



GODIŠNIAK

2010

UVOD

Informacioni Servis Tender predstavlja **Godišnjak 2010**, najsveobuhvatniju analizu broja objavljenih tendera i nabavki na prostoru Srbije, Crne Gore, BiH, Hrvatske i Makedonije za 2010. godinu. Analiza ima više od 2.500 strana i pokriva 74.150 tendera raspisanih tokom 2010. godine koji su grupisani u 405 kategorija delatnosti.

Godišnjak 2010. i analize tendera koje objavljuje Informacioni Servis Tender (www.tenderi.com) predstavljaju jedan od najvažnijih alata koje kompanije koriste prilikom donošenja odluka po pitanju tendera, nabavki i javnih nabavki.

Podaci u okviru Analize su predstavljeni u obliku tabela, grafikona i tekstualnih komentara, čime je korisnicima omogućen jednostavan pregled i pojednostavljen proces donošenja odluke. Uz to, savremeni dizajn godišnjih analiza donosi brži i lakši pristup neophodnim podacima.

Godišnje analize 2010. su zasnovane na web 2.0 tehnologiji koja pruža niz dodatnih funkcionalnosti po pitanju pretrage i pronalaženja potrebnih informacija.

Informacioni Servis Tender je ponosan da predstavi sve sponzore **Godišnjaka 2010.** i u isto vreme da se zahvali svim partnerskim kućama na saradnji.

Ispravna odluka je plod kvalitetne informacije.

Preuzmite inicijativu i donesite pravu odluku!

Vaš
Informacioni Servis Tender



Tenderi



SPONZORI



GREJANJE, KLIMATIZACIJA, VENTILACIJA



31000 UŽICE, ul.VOJISLAVA ILIĆA 8
Tel./Fax.: 031/524-499
mob.tel.: 064/20-44-696
e-mail: kghsistemi@ptt.rs

SPONZORI

Informacioni Servis Tender

www.tenderi.com



EuroTenders



OMNI STRUCTURE



Novi Sad
Miroslava Prodanovića Micka 4
Tel.: 021/419-151, 419-071, 64-104-02
e-mail: agromeac@nadlanu.com
www.agromehanika-ac.co.rs



PROSPERITY D.O.O.
tel: 011 9129120, 0607129120, gaganik@openi.telekom.rs
NAJNIŽI TROŠKOVNI GREJANJA,
NEŽI I ODLOŽENJA ČVRSTIM GORIVOM
IZVOR TOPLOTE/TORLOTNE PUMPE VAZDUH/VODA
-GREJANJE STANA I KUĆE,
SANITARNE TOPLE VODE, BAZENA
LETI-HLAĐENJE
BENZINSKE PUMPE, ENERGETSKE DOZVOLE



- nove tehnologije
- projektovanje
- izvodjenje
- trgovina

METAL MUSIĆ TR

Risovački put BB
34300 Aranđelovac
Tel 034-727-909



SPONZORI



BoljiBizniS



KARIJERA



NOVAMAT
Quality and Safety from one source



SUNLIGHT INDUSTRIAL D.O.O.
Ul. Braće Krsmanovića 11
11.000 Beograd

Tel: 011/3282-232 // Fax: 011/2187-228
e-mail: office@sunlight.rs // www.sunlight.gr



ĐelmašAuto

SPONZORI

Informacioni Servis Tender

www.tenderi.com

"THERMO DRAGONS" D.o.o.
GREJANJE KLIMA VODOVOD KANALIZACIJA GASOVOD ...

trgoPek
rijepolje

D.O.O.
FRUTICO
NOVI SAD

starNet **gps**
satelitsko praćenje vozila

OPGATE
YOUR OPERATIVE GATEWAY

HARDEN d.o.o.
inženjering, konsalting, projektovanje

BLAŽEKS
www.blazeks.rs kancelarijski nameštaj

knjigovodstvene usluge
AbakusCo
063 / 10 11 608

ГЕОТЕХНИКА

MC **ORTOPEDIJA MC**
PREDUZEĆE ZA SPOLJNU I UNUTRAŠNJU TRGOVINU D.O.O.

KNJAZ MILOŠ

ALMEX

interijeri, fasade, konstrukcije
metalno
mićajević
d.o.o.
11160 Beograd - Šajkića 1
tel 011-34-33-623; 80-35-697
fax 011-30-49-254
www.metalnomijajevic.com
priprema@metalnomijajevic.com

Poslovna Lena
Business Magazine

POSLOVI.RS

Okusite razliku
Wunder.rs Taste the difference

DM KOPA

PRAKSE
#1 U SRBIJI

IREA
INTERNATIONAL d.o.o.
ODVOZ ŠUTA, ZEMLJE,
IZNAJMLJIVANJE KONTEJNERA

SRBOAUTO
KARDANSKA VRATILA

AQA
Preduzeće za usluge iz oblasti kvaliteta

Gas-feromont A.D.
ZA PRENOS I DISTRIBUCIJU GASA • STARA PAZOVA

Грађевински радови од А-III
ГРАЂЕВИНСКОГ ПРОВОДНИКА ЗАМТОСА ПАВА
ДИНОВ
6048 SPINA, Trp. m. Teta 13
E-mail: dinov@dinov.net Phone: 065 951-42-44 013 951-42-4
dinov@dinov.net 065 952-16-33 013 952-16-3

MARINKOVIĆ HOFMANN

"TRNEX"
PREDUZEĆE ZA PROIZVODU I TRGOVINU NA
VELIKO LICHU ZAŠTITAN BROJEVIMA PRE RADU
MATER. OŠTALE REZER. 010077949
SPINA DEL. 5140 PIB 9105063

KMG ART

kgh
GREJANJE
HLAĐENJE > VENTILACIJA
KLIMATIZACIJA > KOTLOVI > ČILERI
PROCESNA OPREMA

Tajm X-Ray

enigma

PREDUZEĆE ZA GRAFIČKO EDIČARSKU DELJENOST I USLUGE, D.O.O.
BRANMIL
Borčanskih žrtava 1914. br. 24
11211 Beograd
tel/fax: 011/33-25-698
branmil5@open.telekom.rs
www.branmil.rs

IMP
institut MIHAJLO PUPIN
IMP-AUTOMATIKA

ALBATROS d.o.o.

DEMETRA RB


TEHNIKA
HIDRAULIKE

Novi Propisi

SPONZORI




Poslovno Jutro



SPONZORI

Informacioni Servis Tender

www.tenderi.com



ŠIFRA	NAZIV KATEGORIJE	STRANA
00000	ZAJEDNIČKA ULAGANJA	12
01000	POLJOPRIVREDA	26
02000	ŠUMARSTVO	76
05000	RIBARSTVO	114
10000	UGALJ, LIGNIT, TRESET I OSTALI UGLJENI PROIZVODI	134
11000	SIROVA NAFTA, PRIRODNI GAS I OSTALI SRODNI PROIZVODI	160
12000	URANIJUMOVE I TORIJUMOVE RUDE	174
13000	RUDE GVOŽĐE I NEMETALA	184
14000	OSTALE RUDE, KAMEN I OSTALI SRODNI PROIZVODI	193
15000	PREHRAMBENI PROIZVODI I PIĆE	240
16000	DUVAN	357
17000	TEKSTILNA PREDIVA I TKANINE	365
18000	ODEĆA, ODEVNI PREDMETI I OBUĆA	445
19000	KOŽA I PREDMETI OD KOŽE	507
20000	DRVO I PROIZVODI OD DRVETA	527
21000	CELULOZA, PAPIR I PROIZVODI OD PAPIRA	589
22000	IZDAVAČKA DELATNOST, ŠTAMPANJE I REPRODUKCIJA SNIMLJENIH MEDIJA	627
23000	PROIZVODI OD NAFTE	665
24000	HEMIKALIJE I HEMIJSKI PROIZVODI	709
25000	PROIZVODI OD GUME I PLASTIČNIH MASA	829
26000	PROIZVODI OD STAKLA	906
27000	OSNOVNI METALI I PRIPADAJUĆI PROIZVODI	968
28000	METALNI PROIZVODI	1012

ŠIFRA	NAZIV KATEGORIJE	STRANA
29000	MAŠINE I UREĐAJI	1175
30000	HEX MREŽE I PRATEĆA OPREMA	1358
31000	ELEKTRIČNE MAŠINE, APARATI I OSVETLJENJE	1363
32000	RTV, KOMUNIKACIONA OPREMA I APARATI	1425
33000	MEDICINSKI, PRECIZNI I OPTIČKI INSTRUMENTI	1457
34000	MOTORNA VOZILA, PRIKOLICE I POLUPRIKOLICE	1531
35000	OSTALA SAOBRAĆAJNA SREDSTVA	1605
36000	NAMEŠTAJ, MUZIČKI INSTRUMENTI, SPORTSKI REKVIZITI, IGRAČKE...	1637
37000	RECIKLAŽA	1709
40000	ELEKTRIČNA ENERGIJA, GAS, NUKLEARNA ENERGIJA I OSTALI IZVORI ENERGIJE	1723
45000	GRAĐEVINARSTVO - VISOKOGRADNJA	1740
46000	GRAĐEVINARSTVO - NISKOGRADNJA	1851
47000	ELEKTRONSKI SISTEMI I SISTEMI ZAŠTITE OBJEKATA	1925
51000	TRGOVINA	1951
63000	TRANSPORT I PRATEĆE AKTIVNOSTI U SAOBRAĆAJU, TURIZAM	2049
66000	USLUGE FINANSIJSKOG POSREDOVANJA	2099
68000	KANCELARIJSKI MATERIJAL, UČILA I UDŽBENICI	2119
69000	INFORMATIČKA I KANCELARIJSKA OPREMA	2139
70000	PRODAJA, IZNAJMLJIVANJE I DODELA NEKRETNINA	2195
71000	LICITACIJE	2221
74000	OSTALE POSLOVNE AKTIVNOSTI	2229
75000	SAJMOVI I SEMINARI	2485
76000	DELATNOST OPŠTINA I LOKALNIH SAMOUPRAVA	2499

KATEGORIJA

00000-ZAJEDNIČKA ULAGANJA

SPONZOR KATEGORIJE



00100 **ZAJEDNIČKA ULAGANJA**

00200 **PRIVATIZACIJA**

00300 **DOKAPITALIZACIJA**

PODKATEGORIJA

00100-ZAJEDNIČKA ULAGANJA

SPONZOR PODKATEGORIJE





1. Izveštaj o broju objavljenih tendera po državama za podkategoriju 00100-Zajednička ulaganja

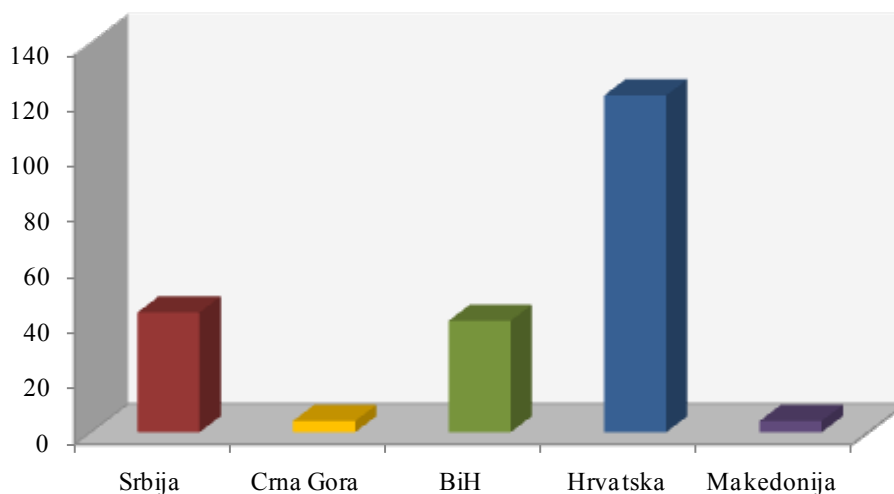
Na osnovu podataka kojima raspolaže Informacioni Servis Tender sastavljena je Tabela 1. u kojoj je prikazan ukupan broj objavljenih tendera za podkategoriju **00100-Zajednička ulaganja** na području Srbije, Crne Gore, Bosne i Hercegovine, Hrvatske i Makedonije.

Podaci u Tabeli 1. se odnose na tendere koji su objavljeni u periodu od 01.01.2010-31.12.2010.godine.

U posmatranom periodu, za podkategoriju **00100-Zajednička ulaganja**, ukupno je objavljeno 212 tendera. Najviše tendera za navedenu podkategoriju objavljeno je na prostoru Hrvatske i to 121 tender, što čini 57% od ukupnog broja objavljenih tendera. Zatim sledi Srbija sa 43 tendera, odnosno 20% i Bosna i Hercegovina sa 40 tendera, odnosno 19%. Crna Gora i Makedonija su imale po 4 objavljena tendera u toku 2010.godine (po 2%).

Država	Broj objavljenih tendera	
	u apsolutnim brojevima	u %
Srbija	43	20%
Crna Gora	4	2%
Bosna i Hercegovina	40	19%
Hrvatska	121	57%
Makedonija	4	2%
Ukupno	212	100%

Tabela 1. Broj objavljenih tendera po državama za podkategoriju 00100-Zajednička ulaganja



U nastavku možete pogledati detaljnu analizu broja objavljenih tendera u okviru svake države pojedinačno i to:

1.1. Izveštaj o broju objavljenih tendera u Srbiji

1.2. Izveštaj o broju objavljenih tendera u Crnoj Gori

1.3. Izveštaj o broju objavljenih tendera u Bosni i Hercegovini

1.4. Izveštaj o broju objavljenih tendera u Hrvatskoj

1.5. Izveštaj o broju objavljenih tendera u Makedoniji

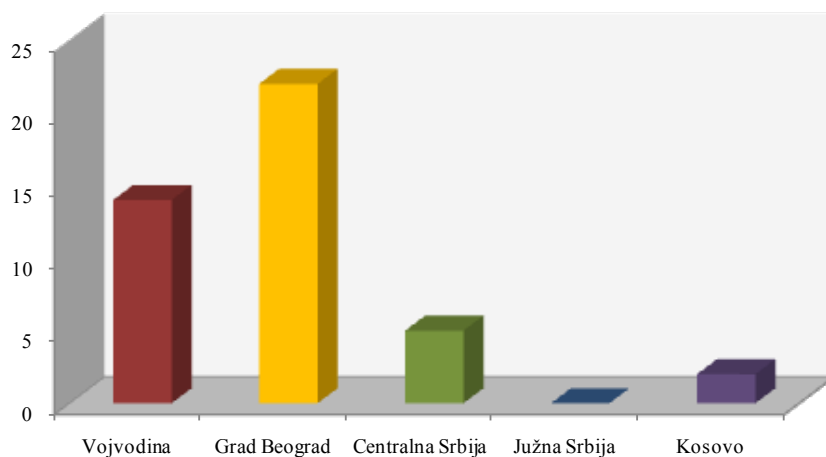
1.1 Izveštaj o broju objavljenih tendera u Srbiji

Za podkategoriju **00100-Zajednička ulaganja** je objavljeno 43 tendera u Srbiji u periodu od 01.01.2010-31.12.2010.godine. Teritorija Srbije je podeljena na pet regiona: Vojvodina, Grad Beograd, Centralna Srbija, Južna Srbija i Kosovo.

U nastavku sledi tabelarni i grafički prikaz broja objavljenih tendera u Srbiji po regionima. Podaci u Tabeli 1.1. predstavljeni su u apsolutnim brojevima i u procentima.

Srbija	Broj objavljenih tendera	
	u apsolutnim brojevima	u %
Vojvodina	14	33%
Grad Beograd	22	51%
Centralna Srbija	5	12%
Južna Srbija	0	0%
Kosovo	2	5%
Ukupno	43	100%

Tabela 1.1. Broj objavljenih tendera u Srbiji po regionima za podkategoriju **00100-Zajednička ulaganja**



Najviše tendera za podkategoriju **00100-Zajednička ulaganja** objavljeno je u regionu Grad Beograd i to 22 tendera, što je 51% ukupno objavljenih tendera u Srbiji. Zatim sledi Vojvodina koja je imala 14 objavljenih tendera (33%), Centralna Srbija je imala 5 tendera (12%), dok je region Kosovo imao 2 tendera (5%). Na području Južne Srbije nije bilo objavljenih tendera za navedenu podkategoriju delatnosti u toku 2010.godine.



1.2 Izveštaj o broju objavljenih tendera u Crnoj Gori

U Crnoj Gori je, u periodu od 01.01.2010-31.12.2010.godine, objavljeno 4 tendera za podkategoriju **00100-Zajednička ulaganja**, što čini 2% ukupno objavljenih tendera u regionu.

Država	Broj objavljenih tendera u apsolutnim brojevima
	Crna Gora

Tabela 1.2. Broj objavljenih tendera u Crnoj Gori za podkategoriju **00100-Zajednička ulaganja**

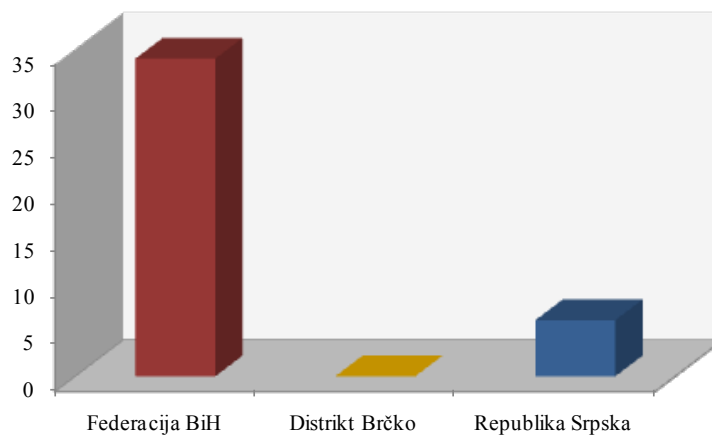
1.3 Izveštaj o broju objavljenih tendera u Bosni i Hercegovini

U Bosni i Hercegovini je objavljeno 40 tendera za podkategoriju **00100-Zajednička ulaganja** u periodu od 01.01.2010-31.12.2010.godine.

Teritorija Bosne i Hercegovine podeljena je na tri regiona, i to: Federacija BiH, Distrikt Brčko i Republika Srpska. Udeo pojedinih regiona u ukupnom broju objavljenih tendera predstavljen je u Tabeli 1.3. u nastavku.

Bosna i Hercegovina	Broj objavljenih tendera	
	u apsolutnim brojevima	u %
Federacija BiH	34	85%
Distrikt Brčko	0	0%
Republika Srpska	6	15%
Ukupno	40	100%

Tabela 1.3. Broj objavljenih tendera u Bosni i Hercegovini po regionima za podkategoriju **00100-Zajednička ulaganja**



Najviše tendera za podkategoriju **00100-Zajednička ulaganja** objavljeno je u regionu Federacija BiH i to 34 tendera, odnosno 85% od ukupno objavljenih tendera u Bosni i Hercegovini.

Zatim sledi Republika Srpska koja je imala 6 objavljenih tendera, odnosno 15%, dok Distrikt Brčko nije imao nijedan objavljeni tender za navedenu podkategoriju delatnosti u toku 2010.godine.





1.4 Izveštaj o broju objavljenih tendera u Hrvatskoj

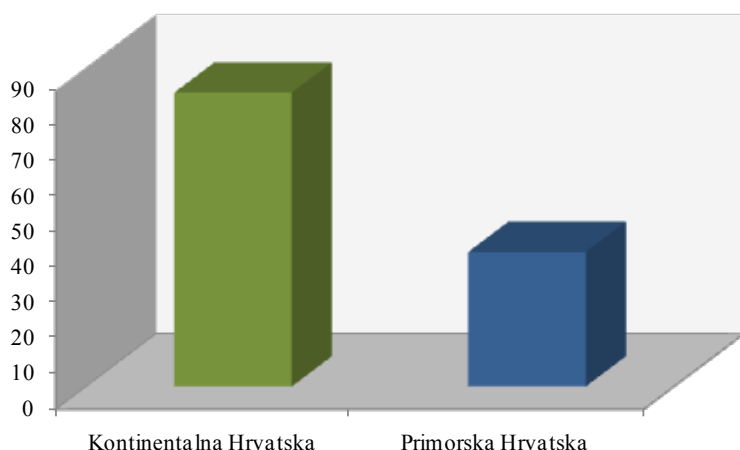
Za podkategoriju **00100-Zajednička ulaganja** je objavljen 121 tender u Hrvatskoj u periodu od 01.01.2010-31.12.2010.godine. Teritorija Hrvatske je podeljena na dva regiona: Kontinentalna Hrvatska i Primorska Hrvatska.

Najviše tendera raspisano je u Kontinentalnoj Hrvatskoj i to 83 tendera, odnosno 69% od ukupno objavljenih tendera u toku 2010.godine. Zatim sledi Primorska Hrvatska koja je imala 38 objavljenih tendera, što je 31% u odnosu na ukupan broj objavljenih tendera za navedenu podkategoriju delatnosti u Hrvatskoj.

U nastavku sledi tabelarni i grafički prikaz broja objavljenih tendera za podkategoriju **00100-Zajednička ulaganja** u Hrvatskoj po regionima. Podaci u Tabeli 1.4. dati su u apsolutnim brojevima i u procentima.

Hrvatska	Broj objavljenih tendera	
	u apsolutnim brojevima	u %
Kontinentalna Hrvatska	83	69%
Primorska Hrvatska	38	31%
Ukupno	121	100%

Tabela 1.4. Broj objavljenih tendera u Hrvatskoj po regionima za podkategoriju 00100-Zajednička ulaganja



1.5 Izveštaj o broju objavljenih tendera u Makedoniji

U Makedoniji je, u periodu od 01.01.2010-31.12.2010.godine, objavljeno 4 tendera za podkategoriju **00100-Zajednička ulaganja**, što čini 2% ukupno objavljenih tendera u regionu.

Država	Broj objavljenih tendera u apsolutnim brojevima
	Makedonija

Tabela 1.5. Broj objavljenih tendera u Makedoniji za podkategoriju 00100-Zajednička ulaganja



Informazioni Servis Tender

www.tenderi.com



Godišnjak 2010

PODKATEGORIJA

00200-PRIVATIZACIJA

SPONZOR PODKATEGORIJE



BoljiBizniS

1. Izveštaj o broju objavljenih tendera po državama za podkategoriju 00200-Privatizacija

Nakon sprovedene analize objavljenih tendera, Informacioni Servis Tender je utvrdio da je objavljen 1 tender za podkategoriju **00200-Privatizacija** i to u Srbiji u periodu od 01.01.2010-31.12.2010.godine. Ostale države u regionu (Crna Gora, Bosna i Hercegovina, Hrvatska i Makedonija) nisu imale nijedan objavljeni tender za navedenu podkategoriju delatnosti.

1.1 Izveštaj o broju objavljenih tendera u Srbiji

Za podkategoriju **00200-Privatizacija** je objavljen 1 tender u periodu od 01.01.2010-31.12.2010.godine u Srbiji i to na teritoriji Grada Beograda. Ostali regioni u Srbiji (Vojvodina, Centralna Srbija, Južna Srbija i Kosovo) nisu imali nijedan objavljeni tender za navedenu podkategoriju delatnosti.

1.2 Izveštaj o broju objavljenih tendera u Crnoj Gori

U Crnoj Gori u periodu od 01.01.2010-31.12.2010.godine, nije bilo objavljenih tendera za podkategoriju **00200-Privatizacija**.

1.3 Izveštaj o broju objavljenih tendera u Bosni i Hercegovini

Prema statističkoj proceni Informacionog Servisa Tender na području Bosne i Hercegovine nije raspisan nijedan tender za podkategoriju **00200-Privatizacija** u periodu od 01.01.2010-31.12.2010.godine.

1.4 Izveštaj o broju objavljenih tendera u Hrvatskoj

Za podkategoriju **00200-Privatizacija** nije objavljen nijedan tender u Hrvatskoj u periodu od 01.12.2010-31.12.2010.godine.

1.5 Izveštaj o broju objavljenih tendera u Makedoniji

U Makedoniji u periodu od 01.01.2010-31.12.2010.godine, nije objavljen nijedan tender za podkategoriju **00200-Privatizacija**.



Informazioni Servis Tender

www.tenderi.com



Godišnjak 2010

PODKATEGORIJA

00300-DOKAPITALIZACIJA

SPONZOR PODKATEGORIJE





1. Izveštaj o broju objavljenih tendera po državama za podkategoriju 00300-Dokapitalizacija

Nakon sprovedene analize objavljenih tendera, Informacioni Servis Tender je utvrdio da je objavljeno 2 tendera za podkategoriju **00300-Dokapitalizacija** u periodu od 01.01.2010-31.12.2010.godine. Srbija i Bosna i Hercegovina su imale po 1 objavljeni tender, dok ostale države u regionu (Crna Gora, Hrvatska i Makedonija) nisu imale nijedan objavljeni tender za navedenu podkategoriju delatnosti.

1.1 Izveštaj o broju objavljenih tendera u Srbiji

Za podkategoriju **00300-Dokapitalizacija** je objavljen 1 tender u periodu od 01.01.2010-31.12.2010.godine u Srbiji i to na teritoriji Grada Beograda. Ostali regioni u Srbiji (Vojvodina, Centralna Srbija, Južna Srbija i Kosovo) nisu imali nijedan objavljeni tender za navedenu podkategoriju delatnosti.

1.2 Izveštaj o broju objavljenih tendera u Crnoj Gori

U Crnoj Gori u periodu od 01.01.2010-31.12.2010.godine, nije bilo objavljenih tendera za podkategoriju **00300-Dokapitalizacija**.

1.3 Izveštaj o broju objavljenih tendera u Bosni i Hercegovini

Prema statističkoj proceni Informacionog Servisa Tender na području Bosne i Hercegovine je raspisan 1 tender za podkategoriju **00300-Dokapitalizacija** u periodu od 01.01.2010-31.12.2010.godine, koji se odnosio na region Republika Srpska. Ostali regioni u Bosni i Hercegovini (Federacija BiH i Distrikt Brčko) nisu imali nijedan objavljeni tendera za navedenu podkategoriju delatnosti.

1.4 Izveštaj o broju objavljenih tendera u Hrvatskoj

Za podkategoriju **00300-Dokapitalizacija** nije objavljen nijedan tender u Hrvatskoj u periodu od 01.12.2010-31.12.2010.godine.

1.5 Izveštaj o broju objavljenih tendera u Makedoniji

U Makedoniji u periodu od 01.01.2010-31.12.2010.godine, nije objavljen nijedan tender za podkategoriju **00300-Dokapitalizacija**.





Informazioni Servis Tender

www.tenderi.com



Godišnjak 2010

KATEGORIJA

01000-POLJOPRIVREDA

SPONZOR KATEGORIJE

BoljiBiznis

01100	ŽITARICE
01200	ULJNO SEME I ULJARICE
01300	BILJKE KOJE SE KORISTE ZA PROIZVODNJU ŠEĆERA
01400	OSTALE INDUSTRIJSKE BILJKE
01500	SLAMA I SENO
01600	POLJOPRIVREDNE USLUGE
01700	SEME ZA SETVU
01800	UKRASNE BILJKE

PODKATEGORIJA

01100-ŽITARICE

SPONZOR PODKATEGORIJE



1. Izveštaj o broju objavljenih tendera po državama za podkategoriju 01100-Žitarice

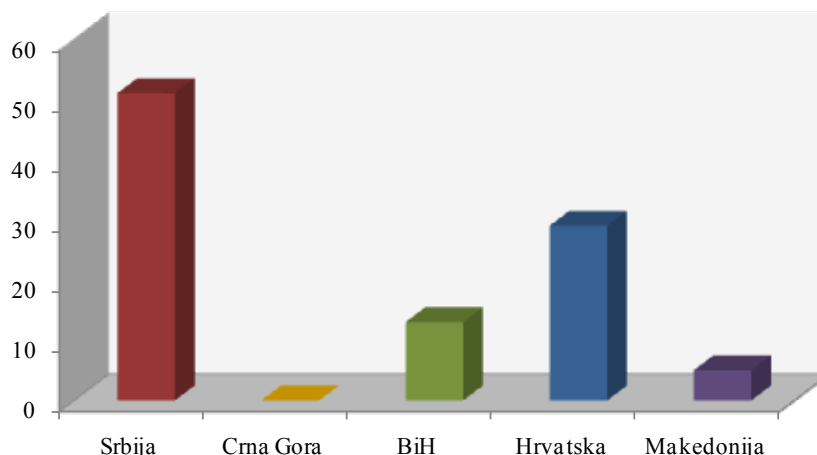
Na osnovu podataka kojima raspolaže Informacioni Servis Tender sastavljena je Tabela 1. u kojoj je prikazan ukupan broj objavljenih tendera za podkategoriju **01100-Žitarice** na području Srbije, Crne Gore, Bosne i Hercegovine, Hrvatske i Makedonije.

Podaci u Tabeli 1. se odnose na tendere koji su objavljeni u periodu od 01.01.2010-31.12.2010.godine i predstavljeni su u apsolutnim brojevima i u procentima.

U posmatranom periodu objavljeno je ukupno 98 tendera za podkategoriju **01100-Žitarice**. Najviše tendera za navedenu podkategoriju objavljeno je na prostoru Srbije i to 51 tender, što čini 52% od ukupnog broja objavljenih tendera. Zatim sledi Hrvatska sa 29 tendera, odnosno 30%, Bosna i Hercegovina sa 13 tendera, odnosno 13% i Makedonija sa 5 tendera, odnosno 5%. Crna Gora nije imala nijedan objavljeni tender u toku 2010.godine.

Država	Broj objavljenih tendera	
	u apsolutnim brojevima	u %
Srbija	51	52%
Crna Gora	0	0%
Bosna i Hercegovina	13	13%
Hrvatska	29	30%
Makedonija	5	5%
Ukupno	98	100%

Tabela 1. Broj objavljenih tendera po državama za podkategoriju 01100-Žitarice



U nastavku možete pogledati detaljnu analizu broja objavljenih tendera u okviru svake države pojedinačno i to:

1.1. Izveštaj o broju objavljenih tendera u Srbiji

1.2. Izveštaj o broju objavljenih tendera u Crnoj Gori

1.3. Izveštaj o broju objavljenih tendera u Bosni i Hercegovini

1.4. Izveštaj o broju objavljenih tendera u Hrvatskoj

1.5. Izveštaj o broju objavljenih tendera u Makedoniji

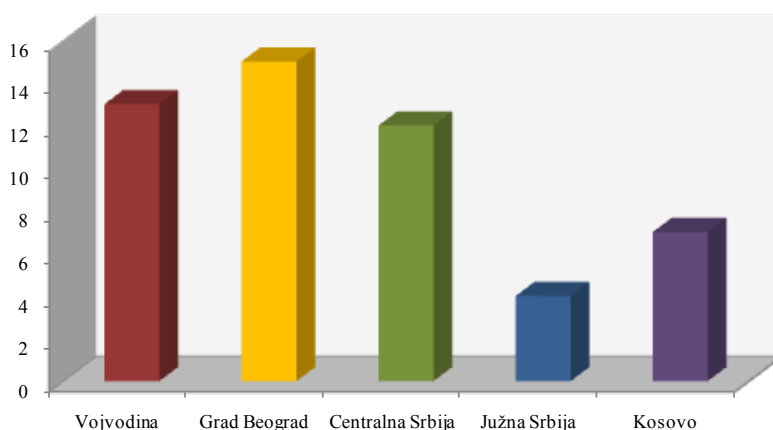
1.1 Izveštaj o broju objavljenih tendera u Srbiji

Za podkategoriju **01100-Žitarice** je objavljen 51 tender u Srbiji u periodu od 01.01.2010-31.12.2010.godine. Teritorija Srbije je podeljena na pet regiona: Vojvodina, Grad Beograd, Centralna Srbija, Južna Srbija i Kosovo.

U nastavku sledi tabelarni i grafički prikaz broja objavljenih tendera u Srbiji po regionima. Podaci u Tabeli 1.1. predstavljeni su u apsolutnim brojevima i u procentima.

Srbija	Broj objavljenih tendera	
	u apsolutnim brojevima	u %
Vojvodina	13	25%
Grad Beograd	15	29%
Centralna Srbija	12	24%
Južna Srbija	4	8%
Kosovo	7	14%
Ukupno	51	100%

Tabela 1.1. Broj objavljenih tendera u Srbiji po regionima za podkategoriju 01100-Žitarice



Najviše tendera za podkategoriju **01100-Žitarice** objavljeno je u regionu Grad Beograd i to 15 tendera, što je 29% ukupno objavljenih tendera u Srbiji. Zatim sledi Vojvodina sa 13 objavljenih tendera (25%), Centralna Srbija sa 12 tendera (24%), Kosovo sa 7 tendera (14%) i na poslednjem mestu Južna Srbija koja je imala 4 objavljena tendera za navedenu podkategoriju delatnosti u toku 2010. godine (8%).

1.2 Izveštaj o broju objavljenih tendera u Crnoj Gori

U Crnoj Gori, u periodu od 01.01.2010-31.12.2010.godine, nije bilo objavljenih tendera za podkategoriju **01100-Žitarice**.

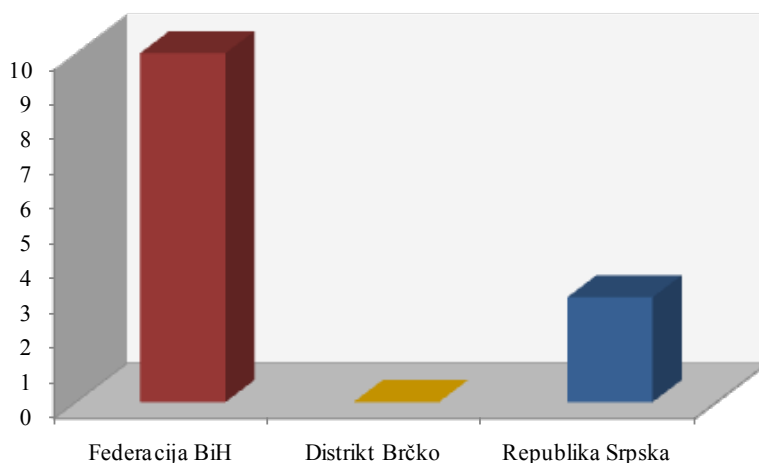
1.3 Izveštaj o broju objavljenih tendera u Bosni i Hercegovini

U Bosni i Hercegovini je objavljeno 13 tendera za podkategoriju **01100-Žitarice** u periodu od 01.01.2010-31.12.2010.godine.

Teritorija Bosne i Hercegovine podeljena je na tri regiona, i to: Federacija BiH, Distrikt Brčko i Republika Srpska. Udeo pojedinih regiona u ukupnom broju objavljenih tendera predstavljen je u Tabeli 1.3. u nastavku.

Bosna i Hercegovina	Broj objavljenih tendera	
	u apsolutnim brojevima	u %
Federacija BiH	10	77%
Distrikt Brčko	0	0%
Republika Srpska	3	23%
Ukupno	13	100%

Tabela 1.3. Broj objavljenih tendera u Bosni i Hercegovini po regionima za podkategoriju 01100-Žitarice



Najviše tendera za podkategoriju **01100-Žitarice** objavljeno je u regionu Federacija BiH i to 10 tendera, odnosno 77% ukupno objavljenih tendera u Bosni i Hercegovini.

Zatim sledi Republika Srpska koja je imala 3 objavljena tendera, odnosno 23%, dok Distrikt Brčko nije imao nijedan objavljeni tender za navedenu podkategoriju delatnosti u toku 2010.godine.



1.4 Izveštaj o broju objavljenih tendera u Hrvatskoj

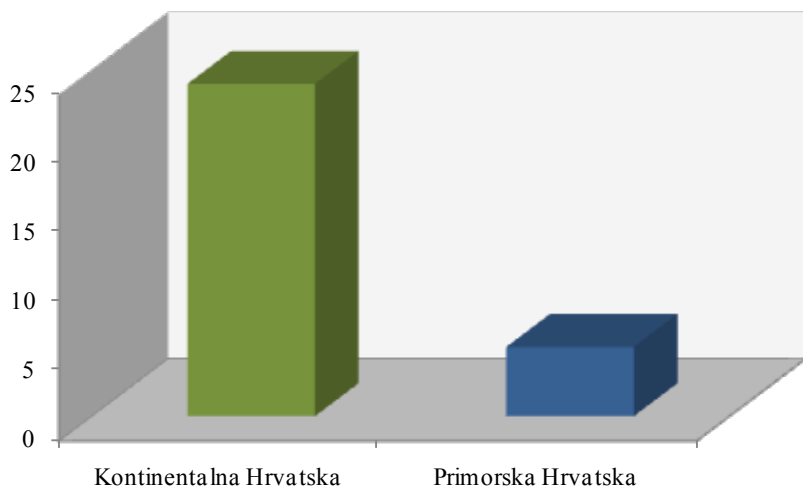
Za podkategoriju **01100-Žitarice** je objavljeno 29 tendera u Hrvatskoj u periodu od 01.01.2010-31.12.2010.godine. Teritorija Hrvatske je podjeljena na dva regiona: Kontinentalna Hrvatska i Primorska Hrvatska.

Najviše tendera objavljeno je u Kontinentalnoj Hrvatskoj i to 24 tendera, što je 83% od ukupno objavljenih tendera u toku 2010. godine. Zatim sledi Primorska Hrvatska koja je imala 5 objavljenih tendera, odnosno 17% u odnosu na ukupan broj objavljenih tendera za navedenu podkategoriju delatnosti u Hrvatskoj.

U nastavku sledi tabelarni i grafički prikaz broja objavljenih tendera za podkategoriju **01100-Žitarice** u Hrvatskoj po regionima. Podaci u Tabeli 1.4. dati su u apsolutnim brojevima i u procentima.

Hrvatska	Broj objavljenih tendera	
	u apsolutnim brojevima	u %
Kontinentalna Hrvatska	24	83%
Primorska Hrvatska	5	17%
Ukupno	29	100%

Tabela 1.4. Broj objavljenih tendera u Hrvatskoj po regionima za podkategoriju **01100-Žitarice**



1.5 Izveštaj o broju objavljenih tendera u Makedoniji

U Makedoniji je, u periodu od 01.01.2010-31.12.2010.godine, objavljeno 5 tendera za podkategoriju **01100-Žitarice**, što čini 5% ukupno objavljenih tendera u regionu.

Država	Broj objavljenih tendera u apsolutnim brojevima
	Makedonija

Tabela 1.5. Broj objavljenih tendera u Makedoniji za podkategoriju **01100-Žitarice**



Informazioni Servis Tender

www.tenderi.com

BoljiBizniS

Godišnjak 2010

PODKATEGORIJA

01200-ULJNO SEME I ULJARICE

SPONZOR PODKATEGORIJE



1. Izveštaj o broju objavljenih tendera po državama za podkategoriju 01200-Uljno seme i uljarice

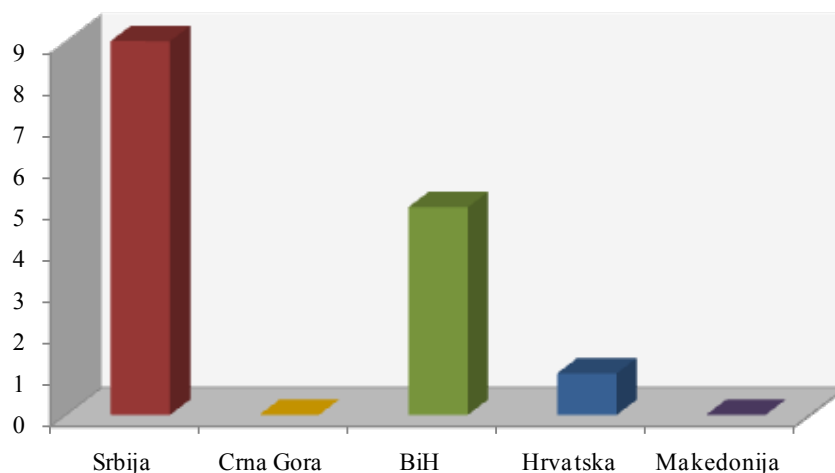
Na osnovu podataka kojima raspolaže Informacioni Servis Tender sastavljena je Tabela 1. u kojoj je prikazan ukupan broj objavljenih tendera za podkategoriju **01200-Uljno seme i uljarice** na području Srbije, Crne Gore, Bosne i Hercegovine, Hrvatske i Makedonije.

Podaci u Tabeli 1. se odnose na tendere koji su objavljeni u periodu od 01.01.2010-31.12.2010.godine.

U posmatranom periodu objavljeno je ukupno 15 tendera za podkategoriju **01200-Uljno seme i uljarice**. Najviše tendera za navedenu podkategoriju objavljeno je na prostoru Srbije i to 9 tendera, što čini 60% od ukupnog broja objavljenih tendera. Zatim sledi Bosna i Hercegovina koja je imala 5 tendera, odnosno 33%, dok je Hrvatska imala 1 tender, odnosno 7%. Crna Gora i Makedonija nisu imale nijedan objavljeni tender u toku 2010.godine.

Država	Broj objavljenih tendera	
	u apsolutnim brojevima	u %
Srbija	9	60%
Crna Gora	0	0%
Bosna i Hercegovina	5	33%
Hrvatska	1	7%
Makedonija	0	0%
Ukupno	15	100%

Tabela 1. Broj objavljenih tendera po državama za podkategoriju 01200-Uljno seme i uljarice



U nastavku možete pogledati detaljnu analizu broja objavljenih tendera u okviru svake države pojedinačno i to:

1.1. Izveštaj o broju objavljenih tendera u Srbiji

1.2. Izveštaj o broju objavljenih tendera u Crnoj Gori

1.3. Izveštaj o broju objavljenih tendera u Bosni i Hercegovini

1.4. Izveštaj o broju objavljenih tendera u Hrvatskoj

1.5. Izveštaj o broju objavljenih tendera u Makedoniji

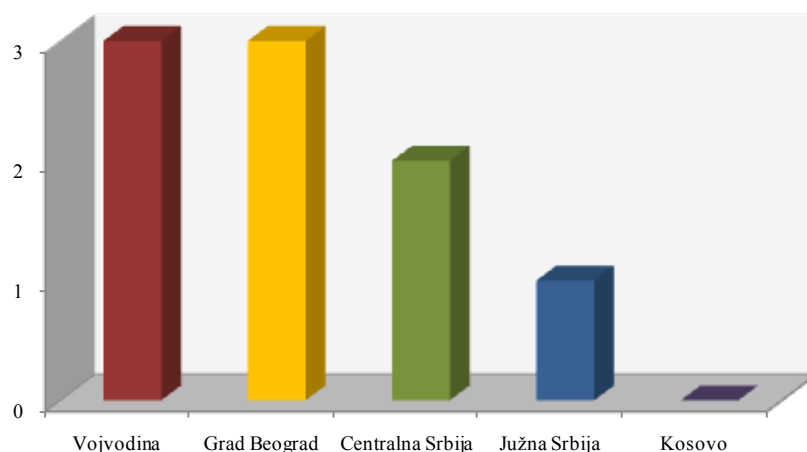
1.1 Izveštaj o broju objavljenih tendera u Srbiji

Za podkategoriju **01200-Uljno seme i uljarice** je objavljeno 9 tendera u Srbiji u periodu od 01.01.2010-31.12.2010.godine. Teritorija Srbije je podeljena na pet regiona: Vojvodina, Grad Beograd, Centralna Srbija, Južna Srbija i Kosovo.

U nastavku sledi tabelarni i grafički prikaz broja objavljenih tendera u Srbiji po regionima. Podaci u Tabeli 1.1. predstavljeni su u apsolutnim brojevima i u procentima.

Srbija	Broj objavljenih tendera	
	u apsolutnim brojevima	u %
Vojvodina	3	33%
Grad Beograd	3	33%
Centralna Srbija	2	22%
Južna Srbija	1	11%
Kosovo	0	0%
Ukupno	9	100%

Tabela 1.1. Broj objavljenih tendera u Srbiji po regionima za podkategoriju **01200-Uljno seme i uljarice**



U regionima Vojvodina i Grad Beograd objavljeno je po 3 tendera za podkategoriju **01200-Uljno seme i uljarice**, što je po 33% ukupno objavljenih tendera u Srbiji. Zatim sledi Centralna Srbija sa 2 tendera (22%) i Južna Srbija sa 1 tenderom (11%). Region Kosovo nije imao nijedan objavljeni tender za navedenu podkategoriju delatnosti u toku 2010.godine.

1.2 Izveštaj o broju objavljenih tendera u Crnoj Gori

U Crnoj Gori, u periodu od 01.01.2010-31.12.2010.godine, nije bilo objavljenih tendera za podkategoriju **01200-Uljno seme i uljarice**.

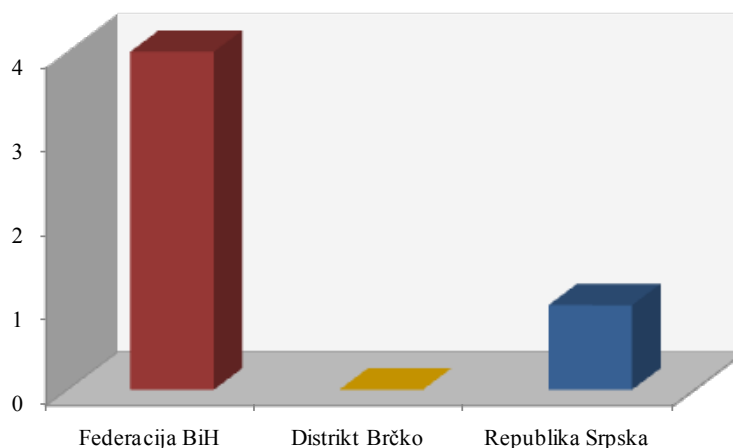
1.3 Izveštaj o broju objavljenih tendera u Bosni i Hercegovini

U Bosni i Hercegovini je objavljeno 5 tendera za podkategoriju **01200-Uljno seme i uljarice** u periodu od 01.01.2010-31.12.2010.godine.

Teritorija Bosne i Hercegovine podjeljena je na tri regiona, i to: Federacija BiH, Distrikt Brčko i Republika Srpska. Udeo pojedinih regiona u ukupnom broju objavljenih tendera predstavljen je u Tabeli 1.3. u nastavku.

Bosna i Hercegovina	Broj objavljenih tendera	
	u apsolutnim brojevima	u %
Federacija BiH	4	80%
Distrikt Brčko	0	0%
Republika Srpska	1	20%
Ukupno	5	100%

Tabela 1.3. Broj objavljenih tendera u Bosni i Hercegovini po regionima za podkategoriju 01200-Uljno seme i uljarice



Najviše tendera za podkategoriju **01200-Uljno seme i uljarice** objavljeno je u regionu Federacija BiH i to 4 tendera, odnosno 80% ukupno objavljenih tendera u Bosni i Hercegovini.

Zatim sledi Republika Srpska koja je imala 1 objavljeni tender, odnosno 20%, dok Distrikt Brčko nije imao nijedan objavljeni tender za navedenu podkategoriju delatnosti u toku 2010.godine.



1.4 Izveštaj o broju objavljenih tendera u Hrvatskoj

Za podkategoriju **01200-Uljno seme i uljarice** je objavljen 1 tendera u Hrvatskoj u periodu od 01.01.2010-31.12.2010. godine. Teritorija Hrvatske je podeljena na dva regiona: Kontinentalna Hrvatska i Primorska Hrvatska.

Objavljeni tender se odnosio na region Kontinentalna Hrvatska, dok u Primorskoj Hrvatskoj nije bilo objavljenih tendera za navedenu podkategoriju delatnosti.

1.5 Izveštaj o broju objavljenih tendera u Makedoniji

U Makedoniji je objavljen nijedan tender u periodu od 01.01.2010-31.12.2010. godine, za podkategoriju **01200-Uljno seme i uljarice**.



Informazioni Servis Tender

www.tenderi.com

BoljiBizniS

Godišnjak 2010

PODKATEGORIJA

01300-BILJKE KOJE SE KORISTE ZA PROIZVODNJU ŠEĆERA

SPONZOR PODKATEGORIJE



Grantovi.com

1. Izveštaj o broju objavljenih tendera po državama za podkategoriju 01300-Biljke koje se koriste za proizvodnju šećera

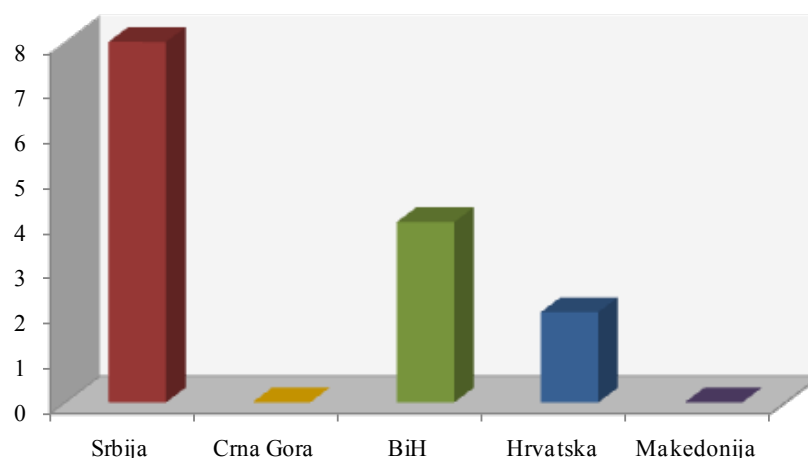
Na osnovu podataka kojima raspolaže Informacioni Servis Tender sastavljena je Tabela 1. u kojoj je prikazan ukupan broj objavljenih tendera za podkategoriju **01300-Biljke koje se koriste za proizvodnju šećera** na području Srbije, Crne Gore, Bosne i Hercegovine, Hrvatske i Makedonije.

Podaci u Tabeli 1. se odnose na tendere koji su objavljeni u periodu od 01.01.2010-31.12.2010.godine.

U posmatranom periodu objavljeno je ukupno 14 tendera za podkategoriju **01300-Biljke koje se koriste za proizvodnju šećera**. Najviše tendera za navedenu podkategoriju objavljeno je na prostoru Srbije i to 8 tendera, što čini 57% od ukupnog broja objavljenih tendera. Zatim sledi Bosna i Hercegovina sa 4 tendera, odnosno 29% i Hrvatska sa 2 tendera, odnosno 14%. Crna Gora i Makedonija nisu imale nijedan objavljeni tender u toku 2010.godine.

Država	Broj objavljenih tendera	
	u apsolutnim brojevima	u %
Srbija	8	57%
Crna Gora	0	0%
Bosna i Hercegovina	4	29%
Hrvatska	2	14%
Makedonija	0	0%
Ukupno	14	100%

Tabela 1. Broj objavljenih tendera po državama za podkategoriju 01300-Biljke koje se koriste za proizvodnju šećera



U nastavku možete pogledati detaljnu analizu broja objavljenih tendera u okviru svake države pojedinačno i to:

1.1. Izveštaj o broju objavljenih tendera u Srbiji

1.2. Izveštaj o broju objavljenih tendera u Crnoj Gori

1.3. Izveštaj o broju objavljenih tendera u Bosni i Hercegovini

1.4. Izveštaj o broju objavljenih tendera u Hrvatskoj

1.5. Izveštaj o broju objavljenih tendera u Makedoniji

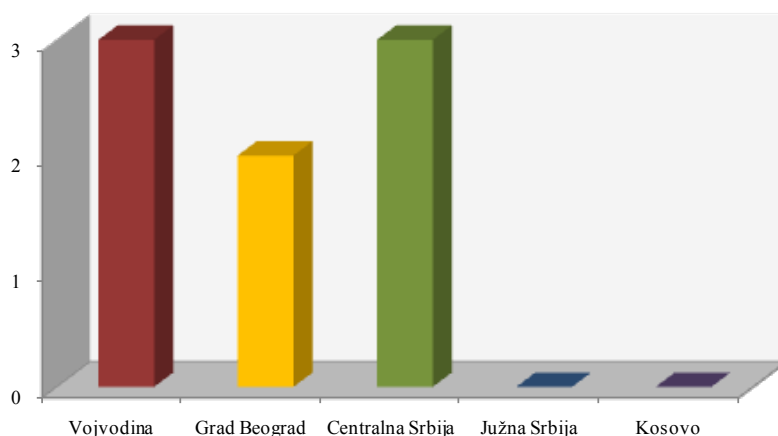
1.1 Izveštaj o broju objavljenih tendera u Srbiji

Za podkategoriju **01300-Biljke koje se koriste za proizvodnju šećera** je objavljeno 8 tendera u Srbiji u periodu od 01.01.2010-31.12.2010.godine. Teritorija Srbije je podeljena na pet regiona: Vojvodina, Grad Beograd, Centralna Srbija, Južna Srbija i Kosovo.

U nastavku sledi tabelarni i grafički prikaz broja objavljenih tendera u Srbiji po regionima. Podaci u Tabeli 1.1. predstavljeni su u apsolutnim brojevima i u procentima.

Srbija	Broj objavljenih tendera	
	u apsolutnim brojevima	u %
Vojvodina	3	38%
Grad Beograd	2	25%
Centralna Srbija	3	38%
Južna Srbija	0	0%
Kosovo	0	0%
Ukupno	8	100%

Tabela 1.1. Broj objavljenih tendera u Srbiji po regionima za podkategoriju **01300-Biljke koje se koriste za proizvodnju šećera**



Regioni Vojvodina i Centralna Srbija imali su po 3 objavljena tendera za podkategoriju **01300-Biljke koje se koriste za proizvodnju šećera**, što je po 38% ukupno objavljenih tendera u Srbiji. Zatim sledi Grad Beograd sa 2 tendera (25%), dok na području Južne Srbije i Kosova nije bilo objavljenih tendera za navedenu podkategoriju delatnosti u toku 2010.godine.

1.2 Izveštaj o broju objavljenih tendera u Crnoj Gori

U Crnoj Gori, u periodu od 01.01.2010-31.12.2010.godine, nije bilo objavljenih tendera za podkategoriju **01300-Biljke koje se koriste za proizvodnju šećera**.

1.3 Izveštaj o broju objavljenih tendera u Bosni i Hercegovini

U Bosni i Hercegovini je objavljeno 4 tendera za podkategoriju **01300-Biljke koje se koriste za proizvodnju šećera** u periodu od 01.01.2010-31.12.2010.godine.

Teritorija Bosne i Hercegovine podjeljena je na tri regiona, i to: Federacija BiH, Distrikt Brčko i Republika Srpska. Svi tenderi raspisani su na području Federacije BiH, dok ostali regionu u Bosni i Hercegovini nisu imali nijedan objavljeni tender za biljke koje se koriste za proizvodnju šećera.



1.4 Izveštaj o broju objavljenih tendera u Hrvatskoj

Za podkategoriju **01300-Biljke koje se koriste za proizvodnju šećera** je objavljeno 2 tendera u Hrvatskoj u periodu od 01.01.2010-31.12.2010.godine.

Teritorija Hrvatske je podeljena na dva regiona: Kontinentalna Hrvatska i Primorska Hrvatska. Oba tendera raspisana su u Kontinentalnoj Hrvatskoj, dok Primorska Hrvatska nije imala nijedan objavljeni tender za navedenu podkategoriju delatnosti.

1.5 Izveštaj o broju objavljenih tendera u Makedoniji

U Makedoniji nije bilo objavljenih tendera u periodu od 01.01.2010-31.12.2010. godine za podkategoriju **01300-Biljke koje se koriste za proizvodnju šećera**.



Informazioni Servis Tender

www.tenderi.com

BoljiBizniS

Godišnjak 2010

PODKATEGORIJA

01400-OSTALE INDUSTRIJSKE BILJKE

SPONZOR PODKATEGORIJE

EuroTenders





1. Izveštaj o broju objavljenih tendera po državama za podkategoriju 01400-Ostale industrijske biljke

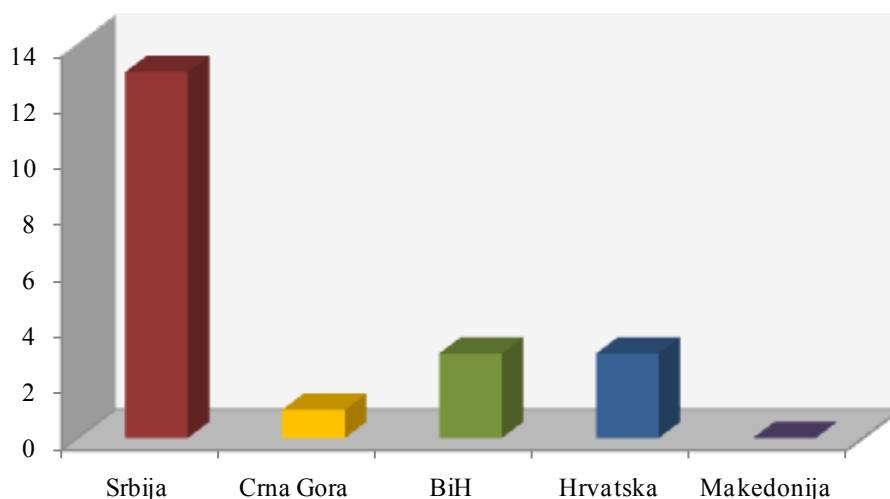
Na osnovu podataka kojima raspolaže Informacioni Servis Tender sastavljena je Tabela 1. u kojoj je prikazan ukupan broj objavljenih tendera za podkategoriju **01400-Ostale industrijske biljke** na području Srbije, Crne Gore, Bosne i Hercegovine, Hrvatske i Makedonije.

Podaci u Tabeli 1. se odnose na tendere koji su objavljeni u periodu od 01.01.2010-31.12.2010.godine.

U posmatranom periodu objavljeno je ukupno 20 tendera za podkategoriju **01400-Ostale industrijske biljke**. Najviše tendera za navedenu podkategoriju objavljeno je na prostoru Srbije i to 13 tendera, što čini 65% od ukupnog broja objavljenih tendera. Zatim slede Bosna i Hercegovina i Hrvatska koje su imale po 3 tendera, odnosno po 15%, dok je Crna Gora imala 1 tender, odnosno 5%. Makedonija nije imala nijedan objavljeni tender u toku 2010.godine.

Država	Broj objavljenih tendera	
	u apsolutnim brojevima	u %
Srbija	13	65%
Crna Gora	1	5%
Bosna i Hercegovina	3	15%
Hrvatska	3	15%
Makedonija	0	0%
Ukupno	20	100%

Tabela 1. Broj objavljenih tendera po državama za podkategoriju 01400-Ostale industrijske biljke





U nastavku možete pogledati detaljnu analizu broja objavljenih tendera u okviru svake države pojedinačno i to:

1.1. Izveštaj o broju objavljenih tendera u Srbiji

1.2. Izveštaj o broju objavljenih tendera u Crnoj Gori

1.3. Izveštaj o broju objavljenih tendera u Bosni i Hercegovini

1.4. Izveštaj o broju objavljenih tendera u Hrvatskoj

1.5. Izveštaj o broju objavljenih tendera u Makedoniji

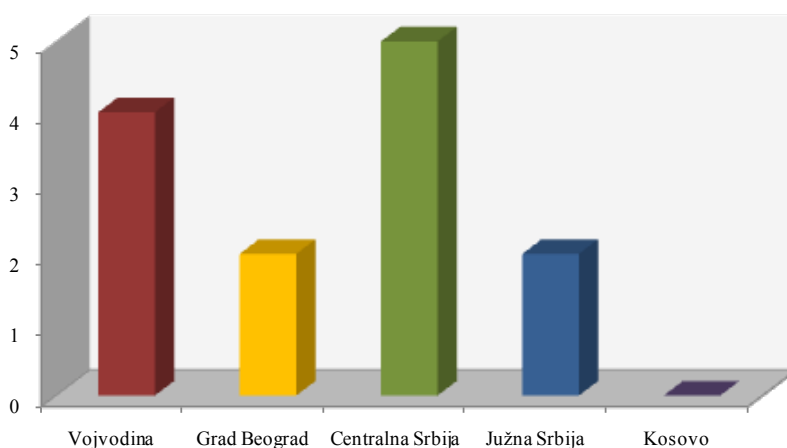
1.1 Izveštaj o broju objavljenih tendera u Srbiji

Za podkategoriju **01400-Ostale industrijske biljke** je objavljeno 13 tendera u Srbiji u periodu od 01.01.2010-31.12.2010.godine. Teritorija Srbije je podeljena na pet regiona: Vojvodina, Grad Beograd, Centralna Srbija, Južna Srbija i Kosovo.

U nastavku sledi tabelarni i grafički prikaz broja objavljenih tendera u Srbiji po regionima. Podaci u Tabeli 1.1. predstavljani su u apsolutnim brojevima i u procentima.

Srbija	Broj objavljenih tendera	
	u apsolutnim brojevima	u %
Vojvodina	4	31%
Grad Beograd	2	15%
Centralna Srbija	5	39%
Južna Srbija	2	15%
Kosovo	0	0%
Ukupno	13	100%

Tabela 1.1. Broj objavljenih tendera u Srbiji po regionima za podkategoriju 01400-Ostale industrijske biljke



Najviše tendera za podkategoriju **01400-Ostale industrijske biljke** objavljeno je u regionu Centralna Srbija i to 5 tendera, što je 39% ukupno objavljenih tendera u Srbiji. Zatim sledi Vojvodina koja je imala 4 objavljena tendera (31%), dok su regioni Grad Beograd i Južna Srbija imali po 2 objavljena tendera (po 15%). U regionu Kosovo nije bilo objavljenih tendera za navedenu podkategoriju delatnosti u toku 2010.godine.





1.2 Izveštaj o broju objavljenih tendera u Crnoj Gori

U Crnoj Gori je objavljen 1 tender za podkategoriju **01400-Ostale industrijske biljke**, u periodu od 01.01.2010-31.12.2010.godine, što čini 5% ukupno objavljenih tendera u regionu.

Država	Broj objavljenih tendera
	u apsolutnim brojevima
Crna Gora	1

Tabela 1.2. Broj objavljenih tendera u Crnoj Gori za podkategoriju **01400-Ostale industrijske biljke**

1.3 Izveštaj o broju objavljenih tendera u Bosni i Hercegovini

U Bosni i Hercegovini je objavljeno 3 tendera za podkategoriju **01400-Ostale industrijske biljke** u periodu od 01.01.2010-31.12.2010.godine.

Teritorija Bosne i Hercegovine podjeljena je na tri regiona, i to: Federacija BiH, Distrikt Brčko i Republika Srpska. Svi tenderi raspisani su na području Federacije BiH, dok u ostalim regiona u Bosni i Hercegovini nije bilo objavljenih tendera za navedenu podkategoriju delatnosti.





1.4 Izveštaj o broju objavljenih tendera u Hrvatskoj

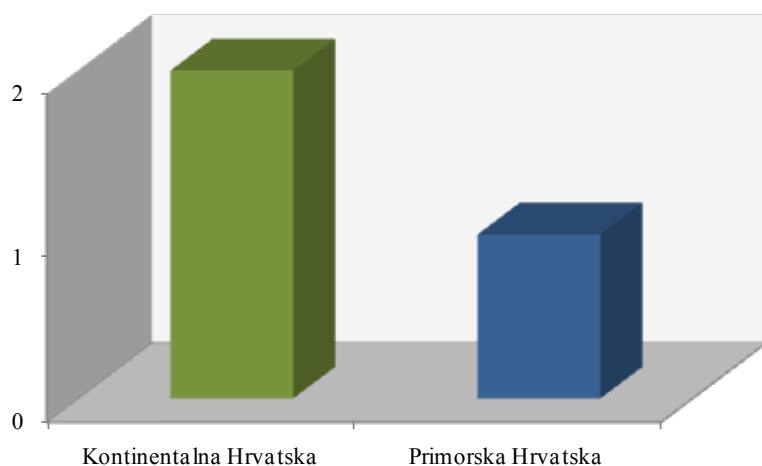
Za podkategoriju **01400-Ostale industrijske biljke** je objavljeno 3 tendera u Hrvatskoj u periodu od 01.01.2010-31.12.2010.godine. Teritorija Hrvatske je podeljena na dva regiona: Kontinentalna Hrvatska i Primorska Hrvatska.

Najviše tendera objavljeno je u Kontinentalnoj Hrvatskoj i to 2 tendera, što je 67% od ukupno objavljenih tendera u toku 2010. godine. Zatim sledi Primorska Hrvatska koja je imala 1 objavljeni tender, odnosno 33% u odnosu na ukupan broj objavljenih tendera za navedenu podkategoriju delatnosti u Hrvatskoj.

U nastavku sledi tabelarni i grafički prikaz broja objavljenih tendera za podkategoriju **01400-Ostale industrijske biljke** u Hrvatskoj po regionima. Podaci u Tabeli 1.4. dati su u apsolutnim brojevima i u procentima.

Hrvatska	Broj objavljenih tendera	
	u apsolutnim brojevima	u %
Kontinentalna Hrvatska	2	67%
Primorska Hrvatska	1	33%
Ukupno	3	100%

Tabela 1.4. Broj objavljenih tendera u Hrvatskoj po regionima za podkategoriju 01400-Ostale industrijske biljke



1.5 Izveštaj o broju objavljenih tendera u Makedoniji

U Makedoniji nije bilo objavljenih tendera za podkategoriju **01400-Ostale industrijske biljke** u periodu od 01.01.2010-31.12.2010.godine.





Informazioni Servis Tender

www.tenderi.com

BoljiBizniS

Godišnjak 2010

PODKATEGORIJA

01500-SLAMA I SENO

SPONZOR PODKATEGORIJE



1. Izveštaj o broju objavljenih tendera po državama za podkategoriju 01500-Slama i seno

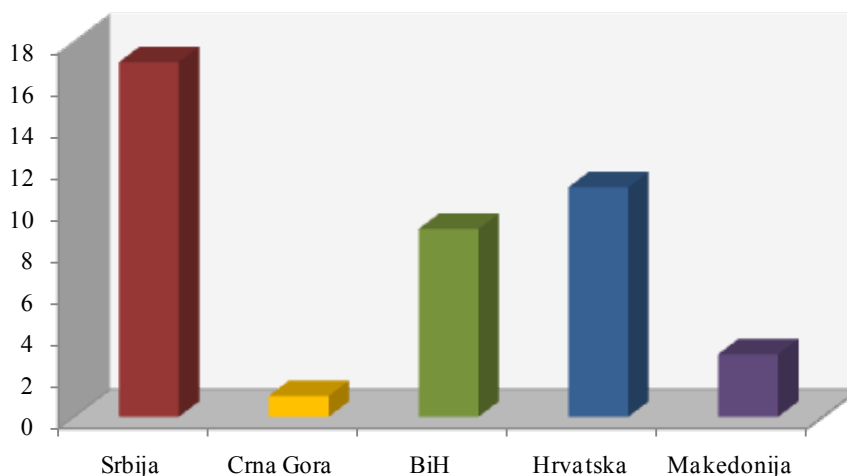
Na osnovu podataka kojima raspolaže Informacioni Servis Tender sastavljena je Tabela 1. u kojoj je prikazan ukupan broj objavljenih tendera za podkategoriju **01500-Slama i seno** na području Srbije, Crne Gore, Bosne i Hercegovine, Hrvatske i Makedonije.

Podaci u Tabeli 1. se odnose na tendere koji su objavljeni u periodu od 01.01.2010-31.12.2010.godine i predstavljeni su u apsolutnim brojevima i u procentima.

U posmatranom periodu, objavljen je ukupno 41 tender za podkategoriju **01500-Slama i seno**. Najviše tendera za navedenu podkategoriju objavljeno je na prostoru Srbije i to 17 tendera, što čini 41% od ukupnog broja objavljenih tendera. Zatim sledi Hrvatska sa 11 tendera, odnosno 27%, Bosna i Hercegovina sa 9 tendera, odnosno 22%, Makedonija sa 3 tendera, odnosno 7% i na poslednjem mestu Crna Gora sa 1 tenderom, odnosno 2% ukupno objavljenih tendera u regionu.

Država	Broj objavljenih tendera	
	u apsolutnim brojevima	u %
Srbija	17	41%
Crna Gora	1	2%
Bosna i Hercegovina	9	22%
Hrvatska	11	27%
Makedonija	3	7%
Ukupno	41	100%

Tabela 1. Broj objavljenih tendera po državama za podkategoriju 01500-Slama i seno



U nastavku možete pogledati detaljnu analizu broja objavljenih tendera u okviru svake države pojedinačno i to:

1.1. Izveštaj o broju objavljenih tendera u Srbiji

1.2. Izveštaj o broju objavljenih tendera u Crnoj Gori

1.3. Izveštaj o broju objavljenih tendera u Bosni i Hercegovini

1.4. Izveštaj o broju objavljenih tendera u Hrvatskoj

1.5. Izveštaj o broju objavljenih tendera u Makedoniji

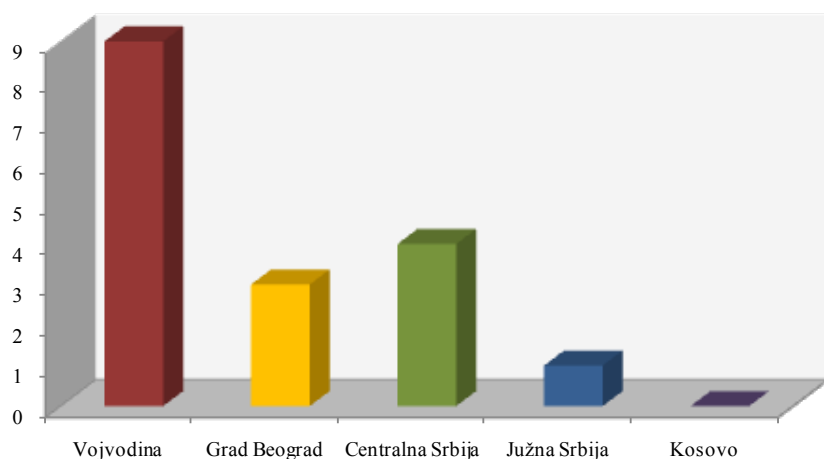
1.1 Izveštaj o broju objavljenih tendera u Srbiji

Za podkategoriju **01500-Slama i seno** je objavljeno 17 tendera u Srbiji u periodu od 01.01.2010-31.12.2010.godine. Teritorija Srbije je podeljena na pet regiona: Vojvodina, Grad Beograd, Centralna Srbija, Južna Srbija i Kosovo.

U nastavku sledi tabelarni i grafički prikaz broja objavljenih tendera u Srbiji po regionima. Podaci u Tabeli 1.1. predstavljeni su u apsolutnim brojevima i u procentima.

Srbija	Broj objavljenih tendera	
	u apsolutnim brojevima	u %
Vojvodina	9	53%
Grad Beograd	3	18%
Centralna Srbija	4	24%
Južna Srbija	1	6%
Kosovo	0	0%
Ukupno	17	100%

Tabela 1.1. Broj objavljenih tendera u Srbiji po regionima za podkategoriju **01500-Slama i seno**



Najviše tendera za podkategoriju **01500-Slama i seno** objavljeno je u regionu Vojvodina i to 9 tendera, što je 53% ukupno objavljenih tendera u Srbiji. Zatim sledi Centralna Srbija koja je imala 4 objavljena tendera (24%), Grad Beograd je imao 3 tendera (18%), dok je Južna Srbija imala 1 objavljeni tender (6%). Na području Kosova nije bilo objavljenih tendera za navedenu podkategoriju delatnosti u toku 2010.godine.

1.2 Izveštaj o broju objavljenih tendera u Crnoj Gori

U Crnoj Gori je, u periodu od 01.01.2010-31.12.2010.godine, objavljen 1 tender za podkategoriju **01500-Slama i seno**, što čini 2% ukupno objavljenih tendera u regionu.

Država	Broj objavljenih tendera u apsolutnim brojevima
	Crna Gora

Tabela 1.2. Broj objavljenih tendera u Crnoj Gori za podkategoriju **01500-Slama i seno**

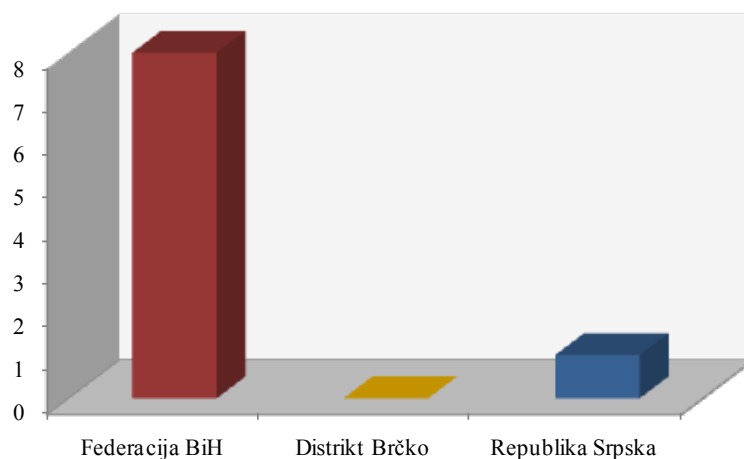
1.3 Izveštaj o broju objavljenih tendera u Bosni i Hercegovini

U Bosni i Hercegovini je objavljeno 9 tendera za podkategoriju **01500-Slama i seno** u periodu od 01.01.2010-31.12.2010.godine.

Teritorija Bosne i Hercegovine podeljena je na tri regiona, i to: Federacija BiH, Distrikt Brčko i Republika Srpska. Udeo pojedinih regiona u ukupnom broju objavljenih tendera predstavljen je u Tabeli 1.3. u nastavku.

Bosna i Hercegovina	Broj objavljenih tendera	
	u apsolutnim brojevima	u %
Federacija BiH	8	89%
Distrikt Brčko	0	0%
Republika Srpska	1	11%
Ukupno	9	100%

Tabela 1.3. Broj objavljenih tendera u Bosni i Hercegovini po regionima za podkategoriju **01500-Slama i seno**



Najviše tendera za podkategoriju **01500-Slama i seno** objavljeno je u regionu Federacija BiH i to 8 tendera, odnosno 89% ukupno objavljenih tendera u Bosni i Hercegovini.

Zatim sledi Republika Srpska koja je imala 1 objavljeni tender, odnosno 11%, dok Distrikt Brčko nije imao nijedan objavljeni tender za navedenu podkategoriju delatnosti u toku 2010.godine.



1.4 Izveštaj o broju objavljenih tendera u Hrvatskoj

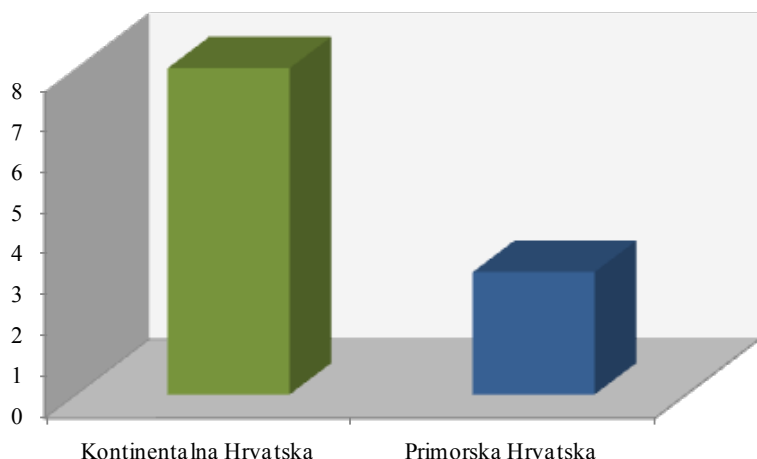
Za podkategoriju **01500-Slama i seno** je objavljeno 11 tendera u Hrvatskoj u periodu od 01.01.2010-31.12.2010.godine. Teritorija Hrvatske je podjeljena na dva regiona: Kontinentalna Hrvatska i Primorska Hrvatska.

Najviše tendera objavljeno je u Kontinentalnoj Hrvatskoj i to 8 tendera, što je 73% od ukupno objavljenih tendera u toku 2010. godine. Zatim sledi Primorska Hrvatska koja je imala 3 objavljena tendera, odnosno 27% u odnosu na ukupan broj objavljenih tendera za navedenu podkategoriju delatnosti u Hrvatskoj.

U nastavku sledi tabelarni i grafički prikaz broja objavljenih tendera za podkategoriju **01500-Slama i seno** u Hrvatskoj po regionima. Podaci u Tabeli 1.4. dati su u apsolutnim brojevima i u procentima.

Hrvatska	Broj objavljenih tendera	
	u apsolutnim brojevima	u %
Kontinentalna Hrvatska	8	73%
Primorska Hrvatska	3	27%
Ukupno	11	100%

Tabela 1.4. Broj objavljenih tendera u Hrvatskoj po regionima za podkategoriju **01500-Slama i seno**



1.5 Izveštaj o broju objavljenih tendera u Makedoniji

U Makedoniji je, u periodu od 01.01.2010-31.12.2010.godine, objavljeno 3 tendera za podkategoriju **01500-Slama i seno**, što čini 7% ukupno objavljenih tendera u regionu.

Država	Broj objavljenih tendera u apsolutnim brojevima
	Makedonija

Tabela 1.5. Broj objavljenih tendera u Makedoniji za podkategoriju **01500-Slama i seno**



Informazioni Servis Tender

www.tenderi.com

BoljiBizniS

Godišnjak 2010

PODKATEGORIJA

01600-POLJOPRIVREDNE USLUGE

SPONZOR PODKATEGORIJE



1. Izveštaj o broju objavljenih tendera po državama za podkategoriju 01600-Poljoprivredne usluge

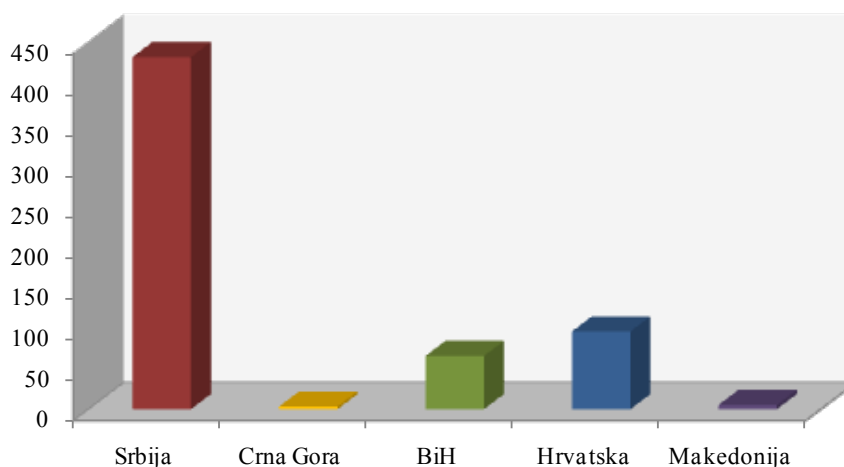
Na osnovu podataka kojima raspolaže Informacioni Servis Tender sastavljena je Tabela 1. u kojoj je prikazan ukupan broj objavljenih tendera za podkategoriju **01600-Poljoprivredne usluge** na području Srbije, Crne Gore, Bosne i Hercegovine, Hrvatske i Makedonije.

Podaci u Tabeli 1. se odnose na tendere koji su objavljeni u periodu od 01.01.2010-31.12.2010.godine.

U posmatranom periodu ukupno je objavljeno 599 tendera za podkategoriju **01600-Poljoprivredne usluge**. Najviše tendera za navedenu podkategoriju raspisano je na prostoru Srbije i to 431 tender, što čini 72% od ukupnog broja objavljenih tendera. Zatim sledi Hrvatska sa 95 tendera, odnosno 16%, Bosna i Hercegovina sa 65 tendera, odnosno 11%, Makedonija sa 5 tendera (1%) i na poslednjem mestu Crna Gora sa 3 tendera (1%).

Država	Broj objavljenih tendera	
	u apsolutnim brojevima	u %
Srbija	431	72%
Crna Gora	3	1%
Bosna i Hercegovina	65	11%
Hrvatska	95	16%
Makedonija	5	1%
Ukupno	599	100%

Tabela 1. Broj objavljenih tendera po državama za podkategoriju 01600-Poljoprivredne usluge



U nastavku možete pogledati detaljnu analizu broja objavljenih tendera u okviru svake države pojedinačno i to:

1.1. Izveštaj o broju objavljenih tendera u Srbiji

1.2. Izveštaj o broju objavljenih tendera u Crnoj Gori

1.3. Izveštaj o broju objavljenih tendera u Bosni i Hercegovini

1.4. Izveštaj o broju objavljenih tendera u Hrvatskoj

1.5. Izveštaj o broju objavljenih tendera u Makedoniji

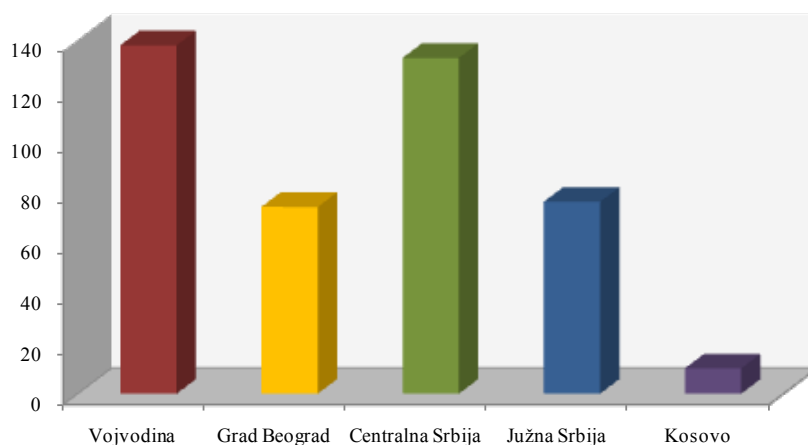
1.1 Izveštaj o broju objavljenih tendera u Srbiji

Za podkategoriju **01600-Poljoprivredne usluge** je objavljen 431 tender u Srbiji u periodu od 01.01.2010-31.12.2010.godine. Teritorija Srbije je podeljena na pet regiona: Vojvodina, Grad Beograd, Centralna Srbija, Južna Srbija i Kosovo.

U nastavku sledi tabelarni i grafički prikaz broja objavljenih tendera u Srbiji po regionima. Podaci u Tabeli 1.1. predstavljeni su u apsolutnim brojevima i u procentima.

Srbija	Broj objavljenih tendera	
	u apsolutnim brojevima	u %
Vojvodina	138	32%
Grad Beograd	74	17%
Centralna Srbija	133	31%
Južna Srbija	76	18%
Kosovo	10	2%
Ukupno	431	100%

Tabela 1.1. Broj objavljenih tendera u Srbiji po regionima za podkategoriju **01600-Poljoprivredne usluge**



Najviše tendera za podkategoriju **01600-Poljoprivredne usluge** objavljeno je na području Vojvodine i to 138 tendera, što je 32% ukupno objavljenih tendera u Srbiji. Zatim sledi Centralna Srbija sa 133 tendera (31%), Južna Srbija sa 76 tendera (18%) i Grad Beograd sa 74 tendera (17%). Najmanje tendera za navedenu podkategoriju delatnosti objavljeno je na području Kosova i to 10 tendera (2%).

1.2 Izveštaj o broju objavljenih tendera u Crnoj Gori

U Crnoj Gori je, u periodu od 01.01.2010-31.12.2010.godine, objavljeno 3 tendera za podkategoriju **01600-Poljoprivredne usluge**, što čini 1% ukupno objavljenih tendera u regionu.

Država	Broj objavljenih tendera u apsolutnim brojevima
	Crna Gora

Tabela 1.2. Broj objavljenih tendera u Crnoj Gori za podkategoriju **01600-Poljoprivredne usluge**

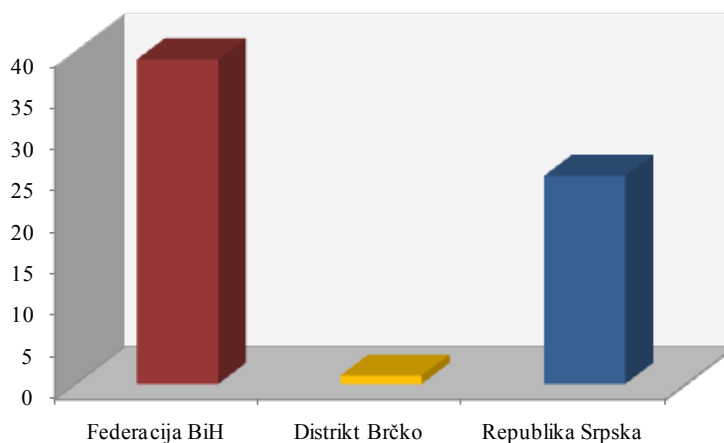
1.3 Izveštaj o broju objavljenih tendera u Bosni i Hercegovini

U Bosni i Hercegovini je objavljeno 65 tendera za podkategoriju **01600-Poljoprivredne usluge** u periodu od 01.01.2010-31.12.2010.godine.

Teritorija Bosne i Hercegovine podeljena je na tri regiona, i to: Federacija BiH, Distrikt Brčko i Republika Srpska. Udeo pojedinih regiona u ukupnom broju objavljenih tendera predstavljen je u Tabeli 1.3. u nastavku.

Bosna i Hercegovina	Broj objavljenih tendera	
	u apsolutnim brojevima	u %
Federacija BiH	39	60%
Distrikt Brčko	1	2%
Republika Srpska	25	38%
Ukupno	65	100%

Tabela 1.3. Broj objavljenih tendera u Bosni i Hercegovini po regionima za podkategoriju **01600-Poljoprivredne usluge**



Najviše tendera za podkategoriju **01600-Poljoprivredne usluge** objavljeno je u regionu Federacija BiH i to 39 tendera, odnosno 60% ukupno objavljenih tendera u Bosni i Hercegovini.

Zatim sledi Republika Srpska koja je imala 25 objavljenih tendera, odnosno 38%, dok je Distrikt Brčko imao 1 objavljeni tender, odnosno 2% ukupno objavljenih tendera za navedenu podkategoriju delatnosti u toku 2010.godine.



1.4 Izveštaj o broju objavljenih tendera u Hrvatskoj

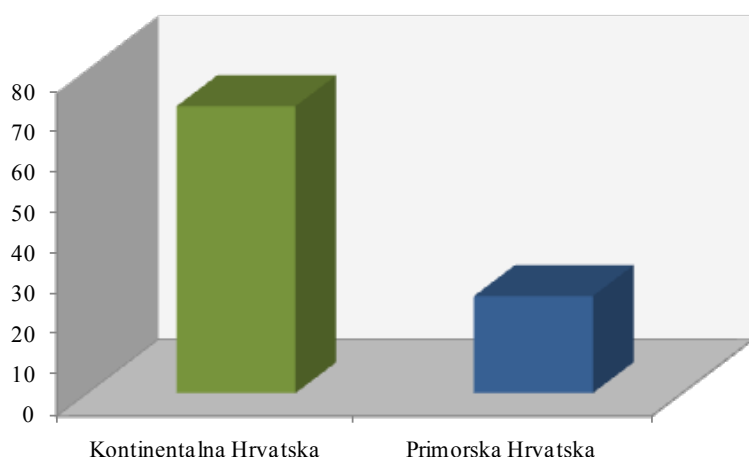
Za podkategoriju **01600-Poljoprivredne usluge** je objavljeno 95 tendera u Hrvatskoj u periodu od 01.01.2010-31.12.2010. godine. Teritorija Hrvatske je podjeljena na dva regiona: Kontinentalna Hrvatska i Primorska Hrvatska.

Najviše tendera objavljeno je u Kontinentalnoj Hrvatskoj i to 71 tender, što je 75% od ukupno objavljenih tendera u toku 2010. godine. Zatim sledi Primorska Hrvatska koja je imala 24 objavljenih tendera, odnosno 25% u odnosu na ukupan broj objavljenih tendera za navedenu podkategoriju delatnosti u Hrvatskoj.

U nastavku sledi tabelarni i grafički prikaz broja objavljenih tendera za podkategoriju **01600-Poljoprivredne usluge** u Hrvatskoj po regionima. Podaci u Tabeli 1.4. dati su u apsolutnim brojevima i u procentima.

Hrvatska	Broj objavljenih tendera	
	u apsolutnim brojevima	u %
Kontinentalna Hrvatska	71	75%
Primorska Hrvatska	24	25%
Ukupno	95	100%

Tabela 1.4. Broj objavljenih tendera u Hrvatskoj po regionima za podkategoriju 01600-Poljoprivredne usluge



1.5 Izveštaj o broju objavljenih tendera u Makedoniji

U Makedoniji je, u periodu od 01.01.2010-31.12.2010. godine, objavljeno 5 tendera za podkategoriju **01600-Poljoprivredne usluge**, što čini 1% ukupno objavljenih tendera u regionu.

Država	Broj objavljenih tendera u apsolutnim brojevima
	Makedonija

Tabela 1.5. Broj objavljenih tendera u Makedoniji za podkategoriju 01600-Poljoprivredne usluge



Informazioni Servis Tender

www.tenderi.com

BoljiBizniS

Godišnjak 2010

PODKATEGORIJA

01700-SEME ZA SETVU

SPONZOR PODKATEGORIJE



PRESS CLIPPING
COMPANY
ONLINE COMPANY
PROVIDING BEST ONLINE SOLUTIONS



1. Izveštaj o broju objavljenih tendera po državama za podkategoriju 01700-Seme za setvu

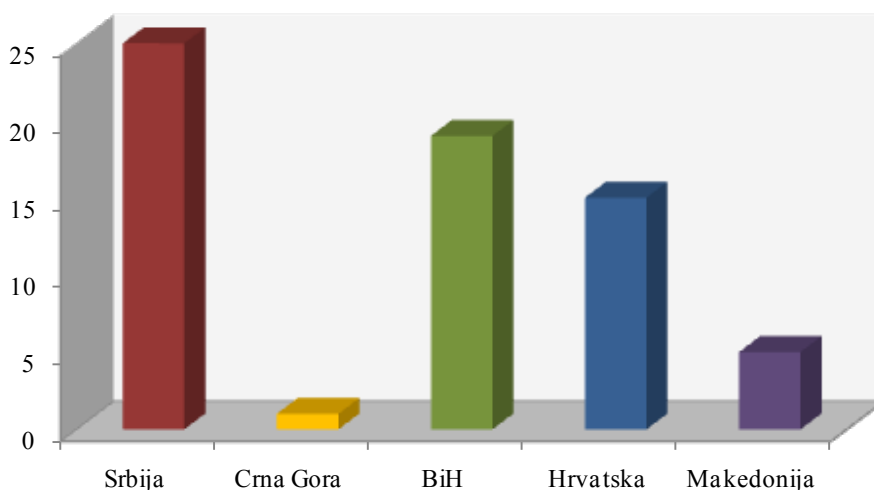
Na osnovu podataka kojima raspolaže Informacioni Servis Tender sastavljena je Tabela 1. u kojoj je prikazan ukupan broj objavljenih tendera za podkategoriju **01700-Seme za setvu** na području Srbije, Crne Gore, Bosne i Hercegovine, Hrvatske i Makedonije.

Podaci u Tabeli 1. se odnose na tendere koji su objavljeni u periodu od 01.01.2010-31.12.2010.godine.

U posmatranom periodu ukupno je objavljeno 65 tendera za podkategoriju **01700-Seme za setvu**. Najviše tendera za navedenu podkategoriju raspisano je na prostoru Srbije i to 25 tendera, što čini 38% od ukupnog broja objavljenih tendera. Zatim sledi Bosna i Hercegovina sa 19 tendera, odnosno 29%, Hrvatska sa 15 tendera, odnosno 23%, Makedonija sa 5 tendera (8%) i Crna Gora sa 1 tenderom (2%).

Država	Broj objavljenih tendera	
	u apsolutnim brojevima	u %
Srbija	25	38%
Crna Gora	1	2%
Bosna i Hercegovina	19	29%
Hrvatska	15	23%
Makedonija	5	8%
Ukupno	65	100%

Tabela 1. Broj objavljenih tendera po državama za podkategoriju 01700-Seme za setvu



U nastavku možete pogledati detaljnu analizu broja objavljenih tendera u okviru svake države pojedinačno i to:

1.1. Izveštaj o broju objavljenih tendera u Srbiji

1.2. Izveštaj o broju objavljenih tendera u Crnoj Gori

1.3. Izveštaj o broju objavljenih tendera u Bosni i Hercegovini

1.4. Izveštaj o broju objavljenih tendera u Hrvatskoj

1.5. Izveštaj o broju objavljenih tendera u Makedoniji

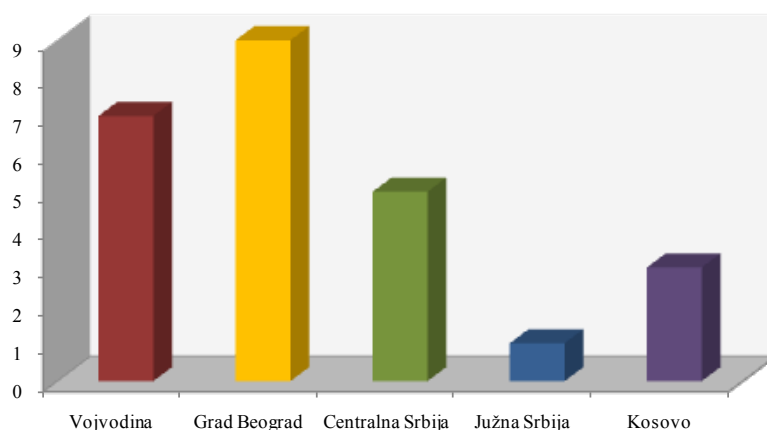
1.1 Izveštaj o broju objavljenih tendera u Srbiji

Za podkategoriju **01700-Seme za setvu** je objavljeno 25 tendera u Srbiji u periodu od 01.01.2010-31.12.2010.godine. Teritorija Srbije je podeljena na pet regiona: Vojvodina, Grad Beograd, Centralna Srbija, Južna Srbija i Kosovo.

U nastavku sledi tabelarni i grafički prikaz broja objavljenih tendera u Srbiji po regionima. Podaci u Tabeli 1.1. predstavljeni su u apsolutnim brojevima i u procentima.

Srbija	Broj objavljenih tendera	
	u apsolutnim brojevima	u %
Vojvodina	7	28%
Grad Beograd	9	36%
Centralna Srbija	5	20%
Južna Srbija	1	4%
Kosovo	3	12%
Ukupno	25	100%

Tabela 1.1. Broj objavljenih tendera u Srbiji po regionima za podkategoriju 01700-Seme za setvu



Najviše tendera za podkategoriju **01700-Seme za setvu** objavljeno je u regionu Grad Beograd i to 9 tendera, što je 36% ukupno objavljenih tendera u Srbiji. Zatim sledi Vojvodina sa 7 tendera (28%), Centralna Srbija sa 5 tendera (20%) i Kosovo sa 3 tendera (12%). Najmanje tendera za navedenu podkategoriju delatnosti objavljeno je na području Južne Srbije i to 1 tender (4%).

1.2 Izveštaj o broju objavljenih tendera u Crnoj Gori

U Crnoj Gori je, u periodu od 01.01.2010-31.12.2010.godine, objavljen 1 tender za podkategoriju **01700-Seme za setvu**, što čini 2% ukupno objavljenih tendera u regionu.

Država	Broj objavljenih tendera u apsolutnim brojevima
	Crna Gora

Tabela 1.2. Broj objavljenih tendera u Crnoj Gori za podkategoriju **01700-Seme za setvu**

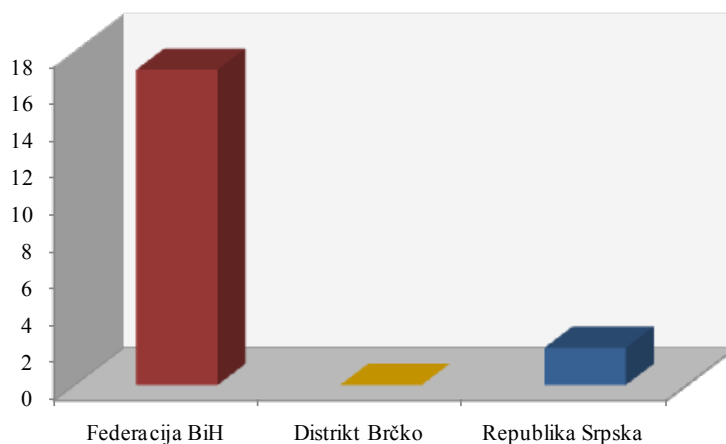
1.3 Izveštaj o broju objavljenih tendera u Bosni i Hercegovini

U Bosni i Hercegovini je objavljeno 19 tendera za podkategoriju **01700-Seme za setvu** u periodu od 01.01.2010-31.12.2010.godine.

Teritorija Bosne i Hercegovine podeljena je na tri regiona, i to: Federacija BiH, Distrikt Brčko i Republika Srpska. Udeo pojedinih regiona u ukupnom broju objavljenih tendera predstavljen je u Tabeli 1.3. u nastavku.

Bosna i Hercegovina	Broj objavljenih tendera	
	u apsolutnim brojevima	u %
Federacija BiH	17	89%
Distrikt Brčko	0	0%
Republika Srpska	2	11%
Ukupno	19	100%

Tabela 1.3. Broj objavljenih tendera u Bosni i Hercegovini po regionima za podkategoriju **01700-Seme za setvu**



Najviše tendera za podkategoriju **01700-Seme za setvu** objavljeno je u regionu Federacija BiH i to 17 tendera, odnosno 89% ukupno objavljenih tendera u Bosni i Hercegovini.

Zatim sledi Republika Srpska koja je imala 2 objavljena tendera, odnosno 11%, dok Distrikt Brčko nije imao nijedan objavljeni tender za navedenu podkategoriju delatnosti u toku 2010.godine.



1.4 Izveštaj o broju objavljenih tendera u Hrvatskoj

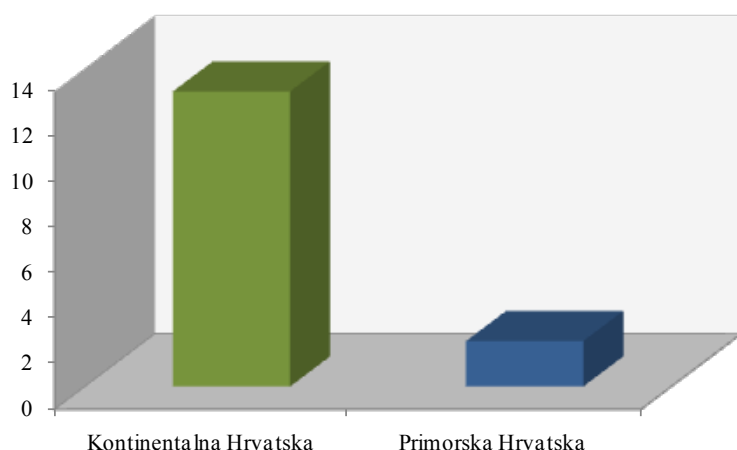
Za podkategoriju **01700-Seme za setvu** je objavljeno 15 tendera u Hrvatskoj u periodu od 01.01.2010-31.12.2010.godine. Teritorija Hrvatske je podeljena na dva regiona: Kontinentalna Hrvatska i Primorska Hrvatska.

Najviše tendera objavljeno je u Kontinentalnoj Hrvatskoj i to 13 tendera, što je 87% od ukupno objavljenih tendera u toku 2010. godine. Zatim sledi Primorska Hrvatska koja je imala 2 objavljena tendera, odnosno 13% u odnosu na ukupan broj objavljenih tendera za navedenu podkategoriju delatnosti u Hrvatskoj.

U nastavku sledi tabelarni i grafički prikaz broja objavljenih tendera za podkategoriju **01700-Seme za setvu** u Hrvatskoj po regionima. Podaci u Tabeli 1.4. dati su u apsolutnim brojevima i u procentima.

Hrvatska	Broj objavljenih tendera	
	u apsolutnim brojevima	u %
Kontinentalna Hrvatska	13	87%
Primorska Hrvatska	2	13%
Ukupno	15	100%

Tabela 1.4. Broj objavljenih tendera u Hrvatskoj po regionima za podkategoriju 01700-Seme za setvu



1.5 Izveštaj o broju objavljenih tendera u Makedoniji

U Makedoniji je, u periodu od 01.01.2010-31.12.2010.godine, objavljeno 5 tendera za podkategoriju **01700-Seme za setvu**, što čini 8% ukupno objavljenih tendera u regionu.

Država	Broj objavljenih tendera u apsolutnim brojevima
	Makedonija

Tabela 1.5. Broj objavljenih tendera u Makedoniji za podkategoriju 01700-Seme za setvu



Informazioni Servis Tender

www.tenderi.com

BoljiBizniS

Godišnjak 2010

PODKATEGORIJA

01800-UKRASNE BILJKE

SPONZOR PODKATEGORIJE



1. Izveštaj o broju objavljenih tendera po državama za podkategoriju 01800-Ukrasne biljke

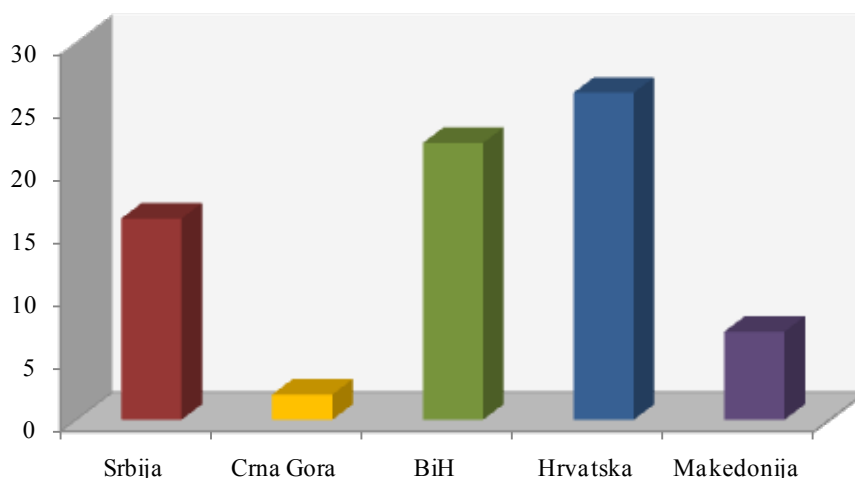
Na osnovu podataka kojima raspolaže Informacioni Servis Tender sastavljena je Tabela 1. u kojoj je prikazan ukupan broj objavljenih tendera za podkategoriju **01800-Ukrasne biljke** na području Srbije, Crne Gore, Bosne i Hercegovine, Hrvatske i Makedonije.

Podaci u Tabeli 1. se odnose na tendere koji su objavljeni u periodu od 01.01.2010-31.12.2010.godine.

U posmatranom periodu ukupno je objavljeno 73 tendera za podkategoriju **01800-Ukrasne biljke**. Najviše tendera za navedenu podkategoriju raspisano je na prostoru Hrvatske i to 26 tendera, što čini 36% od ukupnog broja objavljenih tendera. Zatim sledi Bosna i Hercegovina sa 22 tendera, odnosno 30%, Srbija sa 16 tendera (22%), Makedonija sa 7 tendera (9%) i na poslednjem mestu Crna Gora sa 2 tendera (3%).

Država	Broj objavljenih tendera	
	u apsolutnim brojevima	u %
Srbija	16	22%
Crna Gora	2	3%
Bosna i Hercegovina	22	30%
Hrvatska	26	36%
Makedonija	7	9%
Ukupno	73	100%

Tabela 1. Broj objavljenih tendera po državama za podkategoriju 01800-Ukrasne biljke



U nastavku možete pogledati detaljnu analizu broja objavljenih tendera u okviru svake države pojedinačno i to:

1.1. Izveštaj o broju objavljenih tendera u Srbiji

1.2. Izveštaj o broju objavljenih tendera u Crnoj Gori

1.3. Izveštaj o broju objavljenih tendera u Bosni i Hercegovini

1.4. Izveštaj o broju objavljenih tendera u Hrvatskoj

1.5. Izveštaj o broju objavljenih tendera u Makedoniji

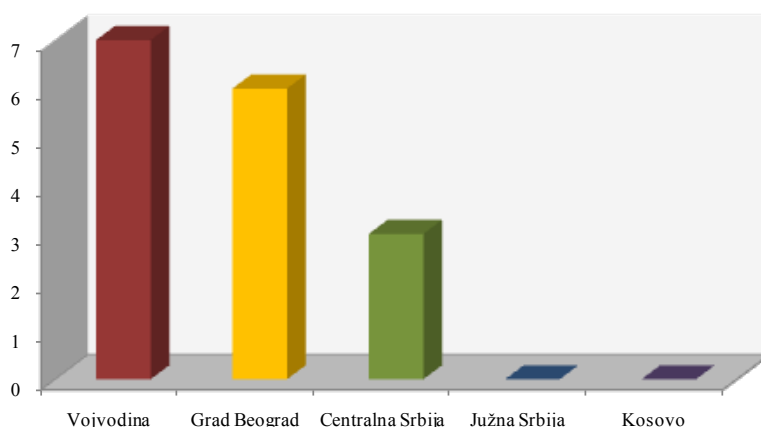
1.1 Izveštaj o broju objavljenih tendera u Srbiji

Za podkategoriju **01800-Ukrasne biljke** je objavljeno 16 tendera u Srbiji u periodu od 01.01.2010-31.12.2010.godine. Teritorija Srbije je podjeljena na pet regiona: Vojvodina, Grad Beograd, Centralna Srbija, Južna Srbija i Kosovo.

U nastavku sledi tabelarni i grafički prikaz broja objavljenih tendera u Srbiji po regionima. Podaci u Tabeli 1.1. predstavljeni su u apsolutnim brojevima i u procentima.

Srbija	Broj objavljenih tendera	
	u apsolutnim brojevima	u %
Vojvodina	7	44%
Grad Beograd	6	37%
Centralna Srbija	3	19%
Južna Srbija	0	0%
Kosovo	0	0%
Ukupno	16	100%

Tabela 1.1. Broj objavljenih tendera u Srbiji po regionima za podkategoriju 01800-Ukrasne biljke



Najviše tendera za podkategoriju **01800-Ukrasne biljke** objavljeno je na području Vojvodine i to 7 tendera, što je 44% ukupno objavljenih tendera u Srbiji. Zatim sledi Grad Beograd koji je imao 6 tendera (37%), dok je Centralna Srbija imala 3 tendera (19%). Na području Južne Srbije i Kosova nije bilo objavljenih tendera za navedenu podkategoriju delatnosti.



1.2 Izveštaj o broju objavljenih tendera u Crnoj Gori

U Crnoj Gori je, u periodu od 01.01.2010-31.12.2010.godine, objavljeno 2 tendera za podkategoriju **01800-Ukrasne biljke**, što čini 3% ukupno objavljenih tendera u regionu.

Država	Broj objavljenih tendera u apsolutnim brojevima
Crna Gora	2

Tabela 1.2. Broj objavljenih tendera u Crnoj Gori za podkategoriju **01800-Ukrasne biljke**

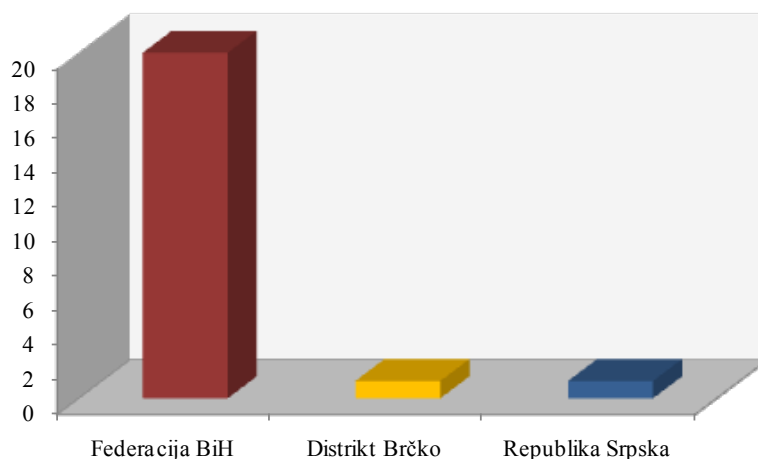
1.3 Izveštaj o broju objavljenih tendera u Bosni i Hercegovini

U Bosni i Hercegovini je objavljeno 22 tendera za podkategoriju **01800-Ukrasne biljke** u periodu od 01.01.2010-31.12.2010.godine.

Teritorija Bosne i Hercegovine podeljena je na tri regiona, i to: Federacija BiH, Distrikt Brčko i Republika Srpska. Udeo pojedinih regiona u ukupnom broju objavljenih tendera predstavljen je u Tabeli 1.3. u nastavku.

Bosna i Hercegovina	Broj objavljenih tendera	
	u apsolutnim brojevima	u %
Federacija BiH	20	90%
Distrikt Brčko	1	5%
Republika Srpska	1	5%
Ukupno	22	100%

Tabela 1.3. Broj objavljenih tendera u Bosni i Hercegovini po regionima za podkategoriju **01800-Ukrasne biljke**



Najviše tendera za podkategoriju **01800-Ukrasne biljke** objavljeno je u regionu Federacija BiH i to 20 tendera, odnosno 90% ukupno objavljenih tendera u Bosni i Hercegovini.

Zatim slede regioni Distrikt Brčko i Republika Srpska koji su imali po 1 objavljeni tender, odnosno po 5% ukupno objavljenih tendera za navedenu podkategoriju delatnosti u toku 2010.godine.



1.4 Izveštaj o broju objavljenih tendera u Hrvatskoj

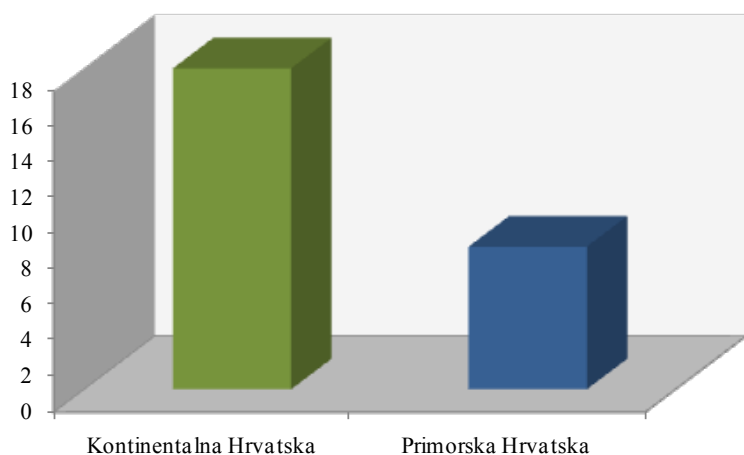
Za podkategoriju **01800-Ukrasne biljke** je objavljeno 26 tendera u Hrvatskoj u periodu od 01.01.2010-31.12.2010.godine. Teritorija Hrvatske je podjeljena na dva regiona: Kontinentalna Hrvatska i Primorska Hrvatska.

Najviše tendera objavljeno je u Kontinentalnoj Hrvatskoj i to 18 tendera, što je 69% od ukupno objavljenih tendera u toku 2010. godine. Zatim sledi Primorska Hrvatska koja je imala 8 objavljenih tendera, odnosno 31% u odnosu na ukupan broj objavljenih tendera za navedenu podkategoriju delatnosti u Hrvatskoj.

U nastavku sledi tabelarni i grafički prikaz broja objavljenih tendera za podkategoriju **01800-Ukrasne biljke** u Hrvatskoj po regionima. Podaci u Tabeli 1.4. dati su u apsolutnim brojevima i u procentima.

Hrvatska	Broj objavljenih tendera	
	u apsolutnim brojevima	u %
Kontinentalna Hrvatska	18	69%
Primorska Hrvatska	8	31%
Ukupno	26	100%

Tabela 1.4. Broj objavljenih tendera u Hrvatskoj po regionima za podkategoriju 01800-Ukrasne biljke



1.5 Izveštaj o broju objavljenih tendera u Makedoniji

U Makedoniji je, u periodu od 01.01.2010-31.12.2010.godine, objavljeno 7 tendera za podkategoriju **01800-Ukrasne biljke**, što čini 9% ukupno objavljenih tendera u regionu.

Država	Broj objavljenih tendera u apsolutnim brojevima
	Makedonija

Tabela 1.5. Broj objavljenih tendera u Makedoniji za podkategoriju 01800-Ukrasne biljke



Informazioni Servis Tender

www.tenderi.com

BoljiBizniS

Godišnjak 2010

KATEGORIJA

02000-ŠUMARSTVO

SPONZOR KATEGORIJE



02100	POŠUMLJAVANJE
02200	SEČA ŠUMA I PRATEĆE AKTIVNOSTI
02300	DRVO ZA OGREV
02350	BRIKETI
02400	TRUPCI
02500	SADNICE

PODKATEGORIJA

02100-POŠUMLJAVANJE

SPONZOR PODKATEGORIJE



PRESS CLIPPING
COMPANY
ONLINE COMPANY
PROVIDING BEST ONLINE SOLUTIONS



1. Izveštaj o broju objavljenih tendera po državama za podkategoriju 02100-Pošumljavanje

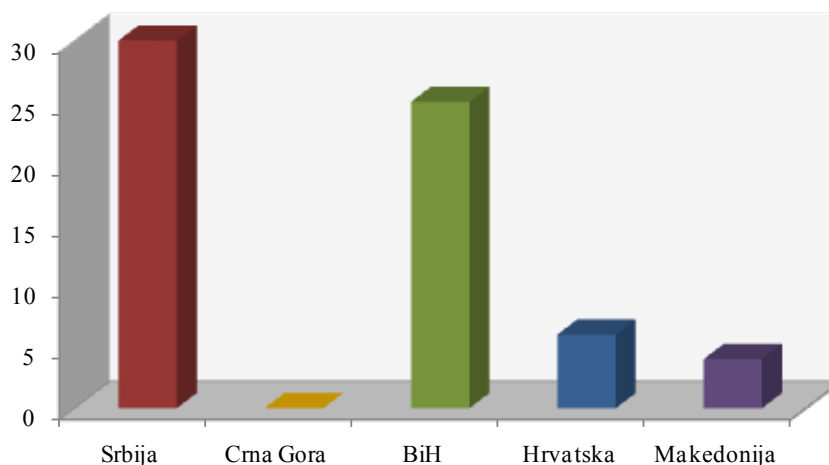
Na osnovu podataka kojima raspolaže Informacioni Servis Tender sastavljena je Tabela 1. u kojoj je prikazan ukupan broj objavljenih tendera za podkategoriju **02100-Pošumljavanje** na području Srbije, Crne Gore, Bosne i Hercegovine, Hrvatske i Makedonije.

Podaci u Tabeli 1. se odnose na tendere koji su objavljeni u periodu od 01.01.2010-31.12.2010.godine.

U posmatranom periodu ukupno je objavljeno 65 tendera za podkategoriju **02100-Pošumljavanje**. Najviše tendera za navedenu podkategoriju raspisano je na prostoru Srbije i to 30 tendera, što čini 46% od ukupnog broja objavljenih tendera. Zatim sledi Bosna i Hercegovina sa 25 tendera (39%), Hrvatska sa 6 tendera (9%) i Makedonija sa 4 tendera (6%). Crna Gora nije imala nijedan objavljeni tender za pošumljavanje.

Država	Broj objavljenih tendera	
	u apsolutnim brojevima	u %
Srbija	30	46%
Crna Gora	0	0%
Bosna i Hercegovina	25	39%
Hrvatska	6	9%
Makedonija	4	6%
Ukupno	65	100%

Tabela 1. Broj objavljenih tendera po državama za podkategoriju 02100-Pošumljavanje



U nastavku možete pogledati detaljnu analizu broja objavljenih tendera u okviru svake države pojedinačno i to:

1.1. Izveštaj o broju objavljenih tendera u Srbiji

1.2. Izveštaj o broju objavljenih tendera u Crnoj Gori

1.3. Izveštaj o broju objavljenih tendera u Bosni i Hercegovini

1.4. Izveštaj o broju objavljenih tendera u Hrvatskoj

1.5. Izveštaj o broju objavljenih tendera u Makedoniji

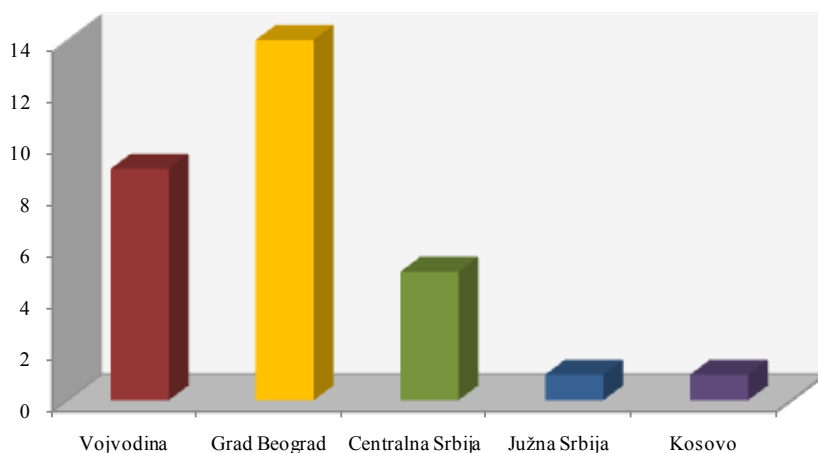
1.1 Izveštaj o broju objavljenih tendera u Srbiji

Za podkategoriju **02100-Pošumljavanje** je objavljeno 30 tendera u Srbiji u periodu od 01.01.2010-31.12.2010.godine. Teritorija Srbije je podeljena na pet regiona: Vojvodina, Grad Beograd, Centralna Srbija, Južna Srbija i Kosovo.

U nastavku sledi tabelarni i grafički prikaz broja objavljenih tendera u Srbiji po regionima. Podaci u Tabeli 1.1. predstavljeni su u apsolutnim brojevima i u procentima.

Srbija	Broj objavljenih tendera	
	u apsolutnim brojevima	u %
Vojvodina	9	30%
Grad Beograd	14	47%
Centralna Srbija	5	17%
Južna Srbija	1	3%
Kosovo	1	3%
Ukupno	30	100%

Tabela 1.1. Broj objavljenih tendera u Srbiji po regionima za podkategoriju 02100-Pošumljavanje



Najviše tendera za podkategoriju **02100-Pošumljavanje** objavljeno je u regionu Grad Beograd i to 14 tendera, što je 47% ukupno objavljenih tendera u Srbiji. Zatim sledi Vojvodina koja je imala 9 tendera (30%), Centralna Srbija je imala 5 tendera (17%), dok su regioni Južna Srbija i Kosovo imali po 1 objavljeni tender za navedenu podkategoriju delatnosti (po 3%).

1.2 Izveštaj o broju objavljenih tendera u Crnoj Gori

U Crnoj Gori, u periodu od 01.01.2010-31.12.2010.godine, nije bilo objavljenih tendera za podkategoriju **02100-Pošumljavanje**.

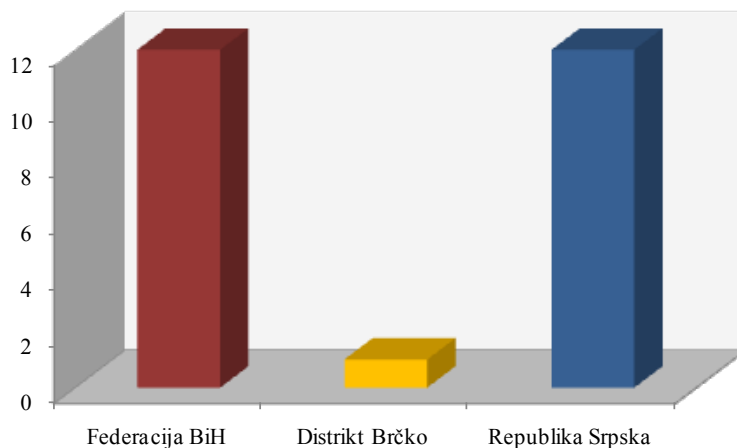
1.3 Izveštaj o broju objavljenih tendera u Bosni i Hercegovini

U Bosni i Hercegovini je objavljeno 25 tendera za podkategoriju **02100-Pošumljavanje** u periodu od 01.01.2010-31.12.2010.godine.

Teritorija Bosne i Hercegovine podeljena je na tri regiona, i to: Federacija BiH, Distrikt Brčko i Republika Srpska. Udeo pojedinih regiona u ukupnom broju objavljenih tendera predstavljen je u Tabeli 1.3. u nastavku.

Bosna i Hercegovina	Broj objavljenih tendera	
	u apsolutnim brojevima	u %
Federacija BiH	12	48%
Distrikt Brčko	1	4%
Republika Srpska	12	48%
Ukupno	25	100%

Tabela 1.3. Broj objavljenih tendera u Bosni i Hercegovini po regionima za podkategoriju 02100-Pošumljavanje



U regionima Federacija BiH i Republika Srpska objavljeno je po 12 tendera za podkategoriju **02100-Pošumljavanje**, odnosno po 48% od ukupno objavljenih tendera u Bosni i Hercegovini.

Zatim sledi Distrikt Brčko koji je imao 1 objavljeni tender, odnosno 4% ukupno objavljenih tendera za navedenu podkategoriju delatnosti u toku 2010.godine.

1.4 Izveštaj o broju objavljenih tendera u Hrvatskoj

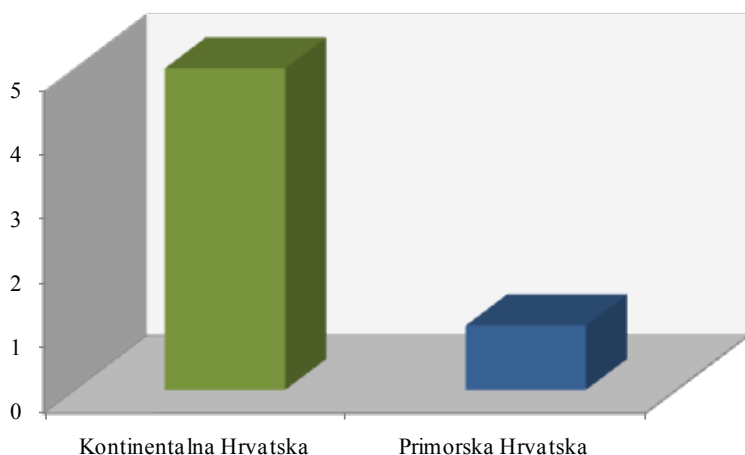
Za podkategoriju **02100-Pošumljavanje** je objavljeno 6 tendera u Hrvatskoj u periodu od 01.01.2010-31.12.2010.godine. Teritorija Hrvatske je podeljena na dva regiona: Kontinentalna Hrvatska i Primorska Hrvatska.

Najviše tendera objavljeno je u Kontinentalnoj Hrvatskoj i to 5 tendera, odnosno 83% od ukupno objavljenih tendera u toku 2010.godine. Zatim sledi Primorska Hrvatska koja je imala 1 objavljeni tender, što je 17% u odnosu na ukupan broj objavljenih tendera za navedenu podkategoriju delatnosti u Hrvatskoj.

U nastavku sledi tabelarni i grafički prikaz broja objavljenih tendera za podkategoriju **02100-Pošumljavanje** u Hrvatskoj po regionima. Podaci u Tabeli 1.4. dati su u apsolutnim brojevima i u procentima.

Hrvatska	Broj objavljenih tendera	
	u apsolutnim brojevima	u %
Kontinentalna Hrvatska	5	83%
Primorska Hrvatska	1	17%
Ukupno	6	100%

Tabela 1.4. Broj objavljenih tendera u Hrvatskoj po regionima za podkategoriju 02100-Pošumljavanje



1.5 Izveštaj o broju objavljenih tendera u Makedoniji

U Makedoniji je, u periodu od 01.01.2010-31.12.2010.godine, objavljeno 4 tendera za podkategoriju **02100-Pošumljavanje**, što čini 6% ukupno objavljenih tendera u regionu.

Država	Broj objavljenih tendera u apsolutnim brojevima
	Makedonija

Tabela 1.5. Broj objavljenih tendera u Makedoniji za podkategoriju 02100-Pošumljavanje



Informazioni Servis Tender

www.tenderi.com



Godišnjak 2010

PODKATEGORIJA

02200-SEČA ŠUMA I PRATEĆE AKTIVNOSTI

SPONZOR PODKATEGORIJE



WATER MANAGEMENT COMPANY „GALOVICA“ n.c.
BELGRADE - ZEMUN

Adress: Avijatičarski Trg br.10

Tel: 011/2190-030, Fax: 011/2793-310

internet adress: www.galovica.co.rs e-mail: office@galovica.co.rs

1. Izveštaj o broju objavljenih tendera po državama za podkategoriju 02200-Seča šuma i prateće aktivnosti

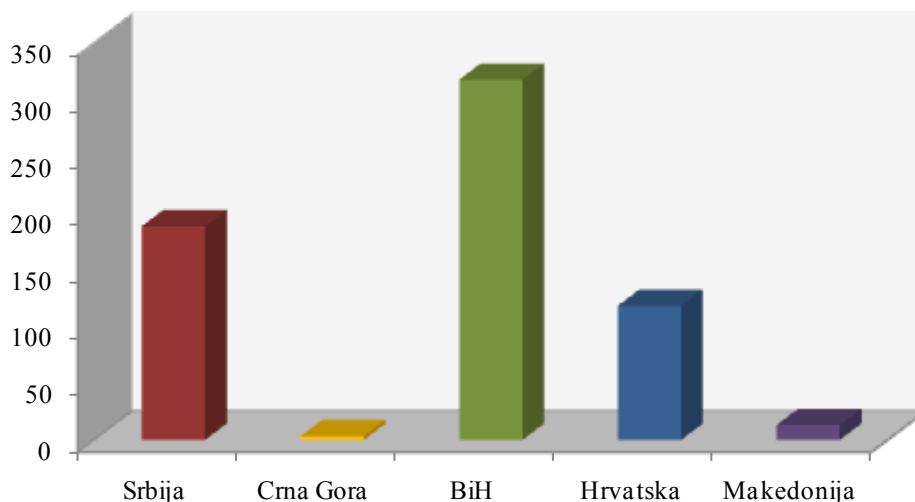
Na osnovu podataka kojima raspolaže Informacioni Servis Tender sastavljena je Tabela 1. u kojoj je prikazan ukupan broj objavljenih tendera za podkategoriju **02200-Seča šuma i prateće aktivnosti** na području Srbije, Crne Gore, Bosne i Hercegovine, Hrvatske i Makedonije.

Podaci u Tabeli 1. se odnose na tendere koji su objavljeni u periodu od 01.01.2010-31.12.2010.godine.

U posmatranom periodu ukupno je objavljeno 639 tendera za podkategoriju **02200-Seča šuma i prateće aktivnosti**. Najviše tendera za navedenu podkategoriju raspisano je na prostoru Bosne i Hercegovine i to 317 tendera, što čini 50% od ukupnog broja objavljenih tendera. Zatim sledi Srbija sa 188 tendera (29%), Hrvatska sa 118 tendera (18%) i Makedonija sa 13 tendera (2%). Crna Gora je imala svega 3 tendera za seču šume i prateće aktivnosti (1%).

Država	Broj objavljenih tendera	
	u apsolutnim brojevima	u %
Srbija	188	29%
Crna Gora	3	1%
Bosna i Hercegovina	317	50%
Hrvatska	118	18%
Makedonija	13	2%
Ukupno	639	100%

Tabela 1. Broj objavljenih tendera po državama za podkategoriju 02200-Seča šuma i prateće aktivnosti



U nastavku možete pogledati detaljnu analizu broja objavljenih tendera u okviru svake države pojedinačno i to:

1.1. Izveštaj o broju objavljenih tendera u Srbiji

1.2. Izveštaj o broju objavljenih tendera u Crnoj Gori

1.3. Izveštaj o broju objavljenih tendera u Bosni i Hercegovini

1.4. Izveštaj o broju objavljenih tendera u Hrvatskoj

1.5. Izveštaj o broju objavljenih tendera u Makedoniji

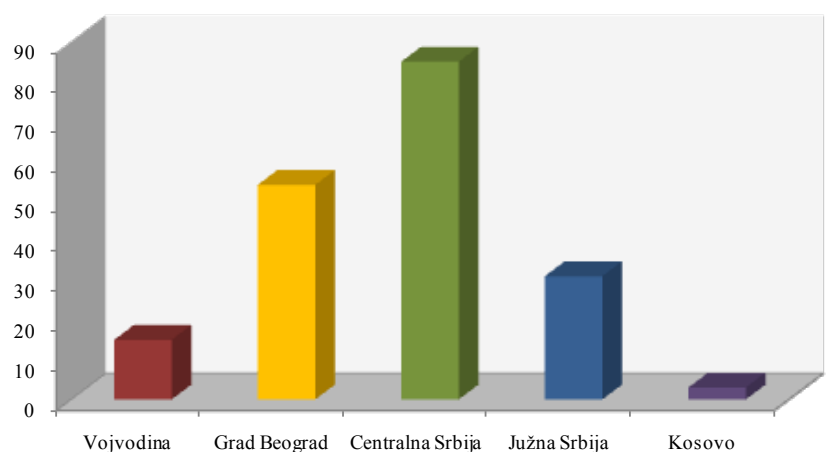
1.1 Izveštaj o broju objavljenih tendera u Srbiji

Za podkategoriju **02200-Seča šuma i prateće aktivnosti** je objavljeno 188 tendera u Srbiji u periodu od 01.01.2010-31.12.2010.godine. Teritorija Srbije je podeljena na pet regiona: Vojvodina, Grad Beograd, Centralna Srbija, Južna Srbija i Kosovo.

U nastavku sledi tabelarni i grafički prikaz broja objavljenih tendera u Srbiji po regionima. Podaci u Tabeli 1.1. predstavljeni su u apsolutnim brojevima i u procentima.

Srbija	Broj objavljenih tendera	
	u apsolutnim brojevima	u %
Vojvodina	15	8%
Grad Beograd	54	29%
Centralna Srbija	85	45%
Južna Srbija	31	16%
Kosovo	3	2%
Ukupno	188	100%

Tabela 1.1. Broj objavljenih tendera u Srbiji po regionima za podkategoriju 02200-Seča šuma i prateće aktivnosti



Najviše tendera za podkategoriju **02200-Seča šuma i prateće aktivnosti** objavljeno je u regionu Centralna Srbija i to 85 tendera, što je 45% ukupno objavljenih tendera u Srbiji. Zatim sledi Grad Beograd sa 54 tendera (29%), Južna Srbija sa 31 tenderom (16%), Vojvodina sa 15 tendera (8%) i na poslednjem mestu Kosovo sa 3 tendera (2%).

1.2 Izveštaj o broju objavljenih tendera u Crnoj Gori

U Crnoj Gori je, u periodu od 01.01.2010-31.12.2010.godine, objavljeno 3 tendera za podkategoriju **02200-Seča šuma i prateće aktivnosti**, što čini 1% ukupno objavljenih tendera u regionu.

Država	Broj objavljenih tendera
	u apsolutnim brojevima
Crna Gora	3

Tabela 1.2. Broj objavljenih tendera u Crnoj Gori za podkategoriju **02200-Seča šuma i prateće aktivnosti**

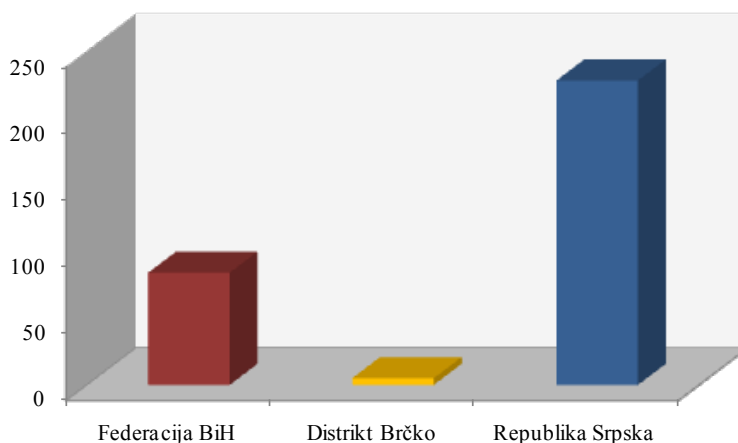
1.3 Izveštaj o broju objavljenih tendera u Bosni i Hercegovini

U Bosni i Hercegovini je objavljeno 317 tendera za podkategoriju **02200-Seča šuma i prateće aktivnosti** u periodu od 01.01.2010-31.12.2010.godine.

Teritorija Bosne i Hercegovine podeljena je na tri regiona, i to: Federacija BiH, Distrikt Brčko i Republika Srpska. Udeo pojedinih regiona u ukupnom broju objavljenih tendera predstavljen je u Tabeli 1.3. u nastavku.

Bosna i Hercegovina	Broj objavljenih tendera	
	u apsolutnim brojevima	u %
Federacija BiH	84	26%
Distrikt Brčko	5	2%
Republika Srpska	228	72%
Ukupno	317	100%

Tabela 1.3. Broj objavljenih tendera u Bosni i Hercegovini po regionima za podkategoriju **02200-Seča šuma i prateće aktivnosti**



U regionu Republika Srpska objavljeno je najviše tendera za podkategoriju **02200-Seča šuma i prateće aktivnosti** i to 228 tendera, odnosno 72% od ukupno objavljenih tendera u Bosni i Hercegovini.

Zatim sledi Federacija BiH sa 84 tendera, odnosno 26% i Distrikt Brčko sa 5 tendera, odnosno 2% ukupno objavljenih tendera za navedenu podkategoriju delatnosti u toku 2010.godine.

1.4 Izveštaj o broju objavljenih tendera u Hrvatskoj

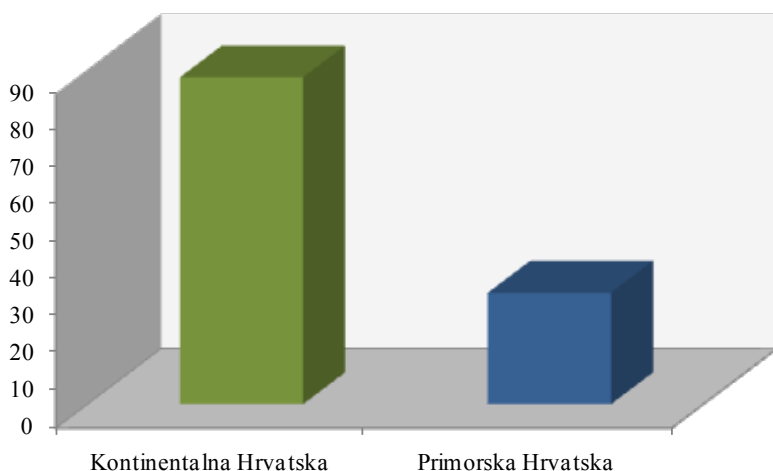
Za podkategoriju **02200-Seča šuma i prateće aktivnosti** je objavljeno 118 tendera u Hrvatskoj u periodu od 01.01.2010-31.12.2010.godine. Teritorija Hrvatske je podeljena na dva regiona: Kontinentalna Hrvatska i Primorska Hrvatska.

Najviše tendera objavljeno je u Kontinentalnoj Hrvatskoj i to 88 tendera, odnosno 75% od ukupno objavljenih tendera u toku 2010.godine. Zatim sledi Primorska Hrvatska koja je imala 30 objavljenih tendera, što je 25% u odnosu na ukupan broj objavljenih tendera za navedenu podkategoriju delatnosti u Hrvatskoj.

U nastavku sledi tabelarni i grafički prikaz broja objavljenih tendera za podkategoriju **02200-Seča šuma i prateće aktivnosti** u Hrvatskoj po regionima. Podaci u Tabeli 1.4. dati su u apsolutnim brojevima i u procentima.

Hrvatska	Broj objavljenih tendera	
	u apsolutnim brojevima	u %
Kontinentalna Hrvatska	88	75%
Primorska Hrvatska	30	25%
Ukupno	118	100%

Tabela 1.4. Broj objavljenih tendera u Hrvatskoj po regionima za podkategoriju 02200-Seča šuma i prateće aktivnosti



1.5 Izveštaj o broju objavljenih tendera u Makedoniji

U Makedoniji je, u periodu od 01.01.2010-31.12.2010.godine, objavljeno 13 tendera za podkategoriju **02200-Seča šuma i prateće aktivnosti**, što čini 2% ukupno objavljenih tendera u regionu.

Država	Broj objavljenih tendera u apsolutnim brojevima
	Makedonija

Tabela 1.5. Broj objavljenih tendera u Makedoniji za podkategoriju 02200-Seča šuma i prateće aktivnosti



Informazioni Servis Tender

www.tenderi.com



Godišnjak 2010

PODKATEGORIJA

02300-DRVO ZA OGREV

SPONZOR PODKATEGORIJE



1. Izveštaj o broju objavljenih tendera po državama za podkategoriju 02300-Drvo za ogrev

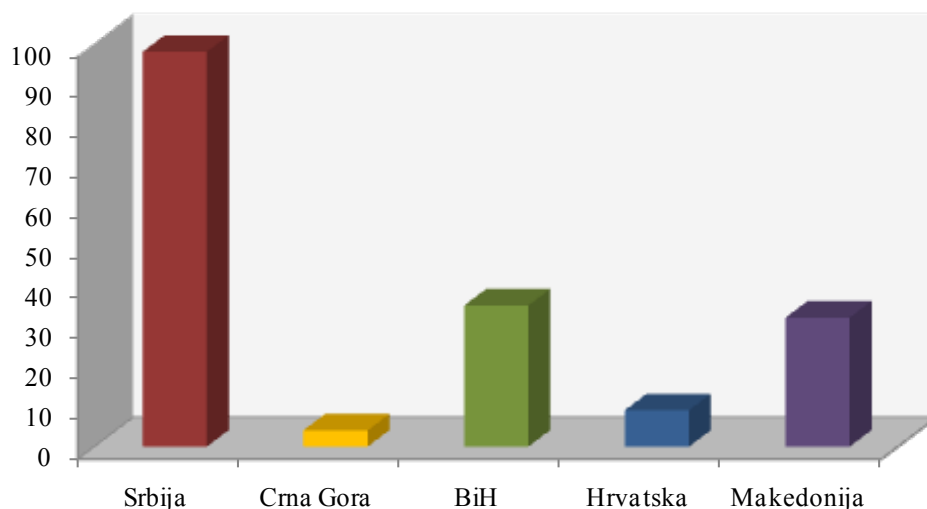
Na osnovu podataka kojima raspolaže Informacioni Servis Tender sastavljena je Tabela 1. u kojoj je prikazan ukupan broj objavljenih tendera za podkategoriju **02300-Drvo za ogrev** na području Srbije, Crne Gore, Bosne i Hercegovine, Hrvatske i Makedonije.

Podaci u Tabeli 1. se odnose na tendere koji su objavljeni u periodu od 01.01.2010-31.12.2010.godine.

U posmatranom periodu ukupno je objavljeno 178 tendera za podkategoriju **02300-Drvo za ogrev**. Najviše tendera za navedenu podkategoriju raspisano je na prostoru Srbije i to 98 tendera, što čini 55% od ukupnog broja objavljenih tendera. Zatim sledi Bosna i Hercegovina sa 35 tendera (20%), Makedonija sa 32 tendera (18%) i Hrvatska sa 9 tendera (5%). Crna Gora je imala 4 tendera za drvo za ogrev (2%).

Država	Broj objavljenih tendera	
	u apsolutnim brojevima	u %
Srbija	98	55%
Crna Gora	4	2%
Bosna i Hercegovina	35	20%
Hrvatska	9	5%
Makedonija	32	18%
Ukupno	178	100%

Tabela 1. Broj objavljenih tendera po državama za podkategoriju 02300-Drvo za ogrev



U nastavku možete pogledati detaljnu analizu broja objavljenih tendera u okviru svake države pojedinačno i to:

1.1. Izveštaj o broju objavljenih tendera u Srbiji

1.2. Izveštaj o broju objavljenih tendera u Crnoj Gori

1.3. Izveštaj o broju objavljenih tendera u Bosni i Hercegovini

1.4. Izveštaj o broju objavljenih tendera u Hrvatskoj

1.5. Izveštaj o broju objavljenih tendera u Makedoniji

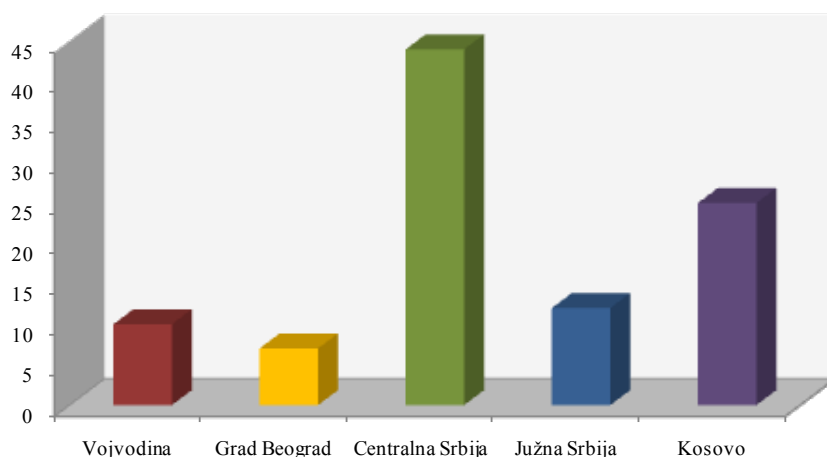
1.1 Izveštaj o broju objavljenih tendera u Srbiji

Za podkategoriju **02300-Drvo za ogrev** je objavljeno 98 tendera u Srbiji u periodu od 01.01.2010-31.12.2010.godine. Teritorija Srbije je podeljena na pet regiona: Vojvodina, Grad Beograd, Centralna Srbija, Južna Srbija i Kosovo.

U nastavku sledi tabelarni i grafički prikaz broja objavljenih tendera u Srbiji po regionima. Podaci u Tabeli 1.1. predstavljeni su u apsolutnim brojevima i u procentima.

Srbija	Broj objavljenih tendera	
	u apsolutnim brojevima	u %
Vojvodina	10	10%
Grad Beograd	7	7%
Centralna Srbija	44	45%
Južna Srbija	12	12%
Kosovo	25	26%
Ukupno	98	100%

Tabela 1.1. Broj objavljenih tendera u Srbiji po regionima za podkategoriju 02300-Drvo za ogrev



Najviše tendera za podkategoriju **02300-Drvo za ogrev** objavljeno je u regionu Centralna Srbija i to 44 tendera, što je 45% ukupno objavljenih tendera u Srbiji. Zatim sledi Kosovo sa 25 tendera (26%), Južna Srbija sa 12 tendera (12%), Vojvodina sa 10 tendera (10%) i na poslednjem mestu Grad Beograd sa 7 tendera (7%).



1.2 Izveštaj o broju objavljenih tendera u Crnoj Gori

U Crnoj Gori je, u periodu od 01.01.2010-31.12.2010.godine, objavljeno 4 tendera za podkategoriju **02300-Drvo za ogrev**, što čini 2% ukupno objavljenih tendera u regionu.

Država	Broj objavljenih tendera
	u apsolutnim brojevima
Crna Gora	4

Tabela 1.2. Broj objavljenih tendera u Crnoj Gori za podkategoriju **02300-Drvo za ogrev**

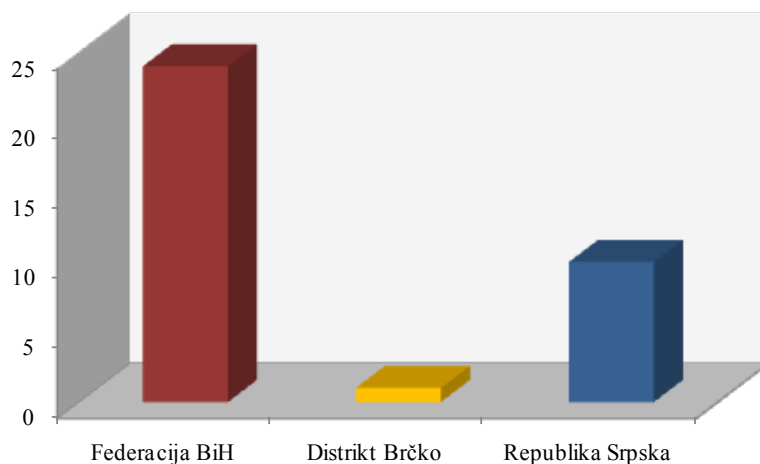
1.3 Izveštaj o broju objavljenih tendera u Bosni i Hercegovini

U Bosni i Hercegovini je objavljeno 35 tendera za podkategoriju **02300-Drvo za ogrev** u periodu od 01.01.2010-31.12.2010.godine.

Teritorija Bosne i Hercegovine podeljena je na tri regiona, i to: Federacija BiH, Distrikt Brčko i Republika Srpska. Udeo pojedinih regiona u ukupnom broju objavljenih tendera predstavljen je u Tabeli 1.3. u nastavku.

Bosna i Hercegovina	Broj objavljenih tendera	
	u apsolutnim brojevima	u %
Federacija BiH	24	69%
Distrikt Brčko	1	3%
Republika Srpska	10	29%
Ukupno	35	100%

Tabela 1.3. Broj objavljenih tendera u Bosni i Hercegovini po regionima za podkategoriju **02300-Drvo za ogrev**



U regionu Federacija BiH objavljeno je najviše tendera za podkategoriju **02300-Drvo za ogrev** i to 24 tendera, odnosno 69% od ukupno objavljenih tendera u Bosni i Hercegovini.

Zatim sledi Republika Srpska sa 10 tendera, odnosno 29% i Distrikt Brčko sa 1 tenderom, odnosno 3% ukupno objavljenih tendera za navedenu podkategoriju delatnosti u toku 2010.godine.



1.4 Izveštaj o broju objavljenih tendera u Hrvatskoj

Za podkategoriju **02300-Drvo za ogrev** je objavljeno 9 tendera u Hrvatskoj u periodu od 01.01.2010-31.12.2010.godine. Teritorija Hrvatske je podjeljena na dva regiona: Kontinentalna Hrvatska i Primorska Hrvatska.

Svi tenderi raspisani su u Kontinentalnoj Hrvatskoj, dok Primorska Hrvatska nije imala nijedan objavljeni tender za navedenu podkategoriju delatnosti.

1.5 Izveštaj o broju objavljenih tendera u Makedoniji

U Makedoniji je, u periodu od 01.01.2010-31.12.2010.godine, objavljeno 32 tendera za podkategoriju **02300-Drvo za ogrev**, što čini 18% ukupno objavljenih tendera u regionu.

Država	Broj objavljenih tendera u apsolutnim brojevima
	Makedonija

Tabela 1.5. Broj objavljenih tendera u Makedoniji za podkategoriju **02300-Drvo za ogrev**



Informazioni Servis Tender

www.tenderi.com



Godišnjak 2010

PODKATEGORIJA

02350-BRIKETI

SPONZOR PODKATEGORIJE



BoljiBizniS

1. Izveštaj o broju objavljenih tendera po državama za podkategoriju 02350-Briketi

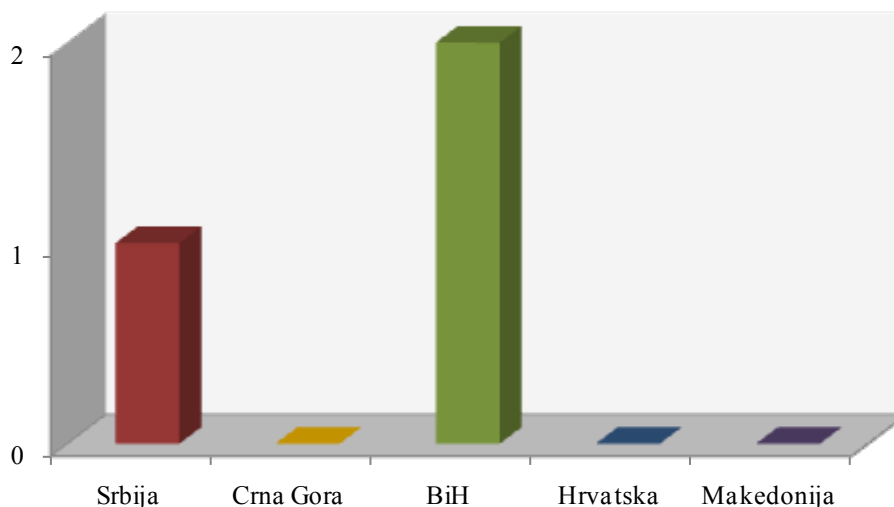
Na osnovu podataka kojima raspolaže Informacioni Servis Tender sastavljena je Tabela 1. u kojoj je prikazan ukupan broj objavljenih tendera za podkategoriju **02350-Briketi** na području Srbije, Crne Gore, Bosne i Hercegovine, Hrvatske i Makedonije.

Podaci u Tabeli 1. se odnose na tendere koji su objavljeni u periodu od 01.01.2010-31.12.2010.godine.

U posmatranom periodu ukupno je objavljeno 3 tendera za podkategoriju **02350-Briketi**. Najviše tendera za navedenu podkategoriju raspisano je na prostoru Bosne i Hercegovine i to 2 tendera, što čini 67% od ukupnog broja objavljenih tendera. Zatim sledi Srbija koja je imala 1 tender (33%), dok Hrvatska, Crna Gora i Makedonija nisu imale nijedan objavljeni tender u toku 2010. godine.

Država	Broj objavljenih tendera	
	u apsolutnim brojevima	u %
Srbija	1	33%
Crna Gora	0	0%
Bosna i Hercegovina	2	67%
Hrvatska	0	0%
Makedonija	0	0%
Ukupno	3	100%

Tabela 1. Broj objavljenih tendera po državama za podkategoriju 02350-Briketi



U nastavku možete pogledati detaljnu analizu broja objavljenih tendera u okviru svake države pojedinačno i to:

1.1. Izveštaj o broju objavljenih tendera u Srbiji

1.2. Izveštaj o broju objavljenih tendera u Crnoj Gori

1.3. Izveštaj o broju objavljenih tendera u Bosni i Hercegovini

1.4. Izveštaj o broju objavljenih tendera u Hrvatskoj

1.5. Izveštaj o broju objavljenih tendera u Makedoniji

1.1 Izveštaj o broju objavljenih tendera u Srbiji

Za podkategoriju **02350-Briketi** je objavljen 1 tender u Srbiji u periodu od 01.01.2010-31.12.2010.godine.

Teritorija Srbije je podeljena na pet regiona: Vojvodina, Grad Beograd, Centralna Srbija, Južna Srbija i Kosovo. Raspisani tender se odnosio na region Vojvodina, dok ostali regioni u Srbiji nisu imali nijedan objavljeni tender u toku 2010. godine.

1.2 Izveštaj o broju objavljenih tendera u Crnoj Gori

U Crnoj Gori, u periodu od 01.01.2010-31.12.2010.godine, nije objavljen nijedan tender za podkategoriju **02350-Briketi**.

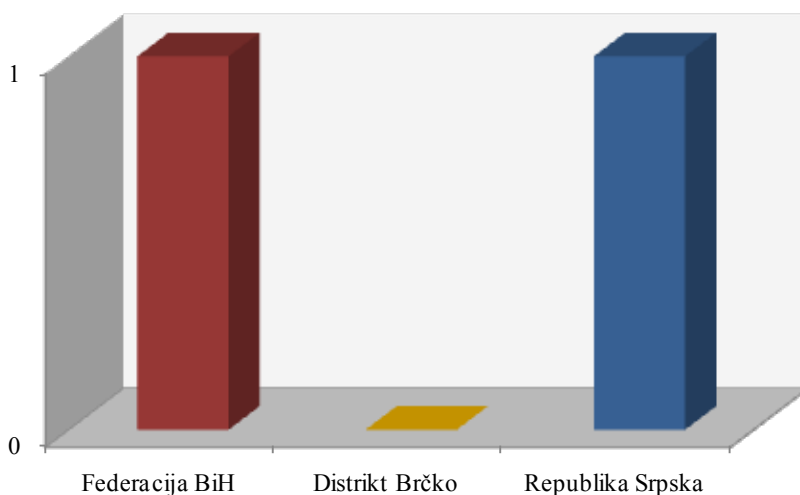
1.3 Izveštaj o broju objavljenih tendera u Bosni i Hercegovini

U Bosni i Hercegovini je objavljeno 2 tendera za podkategoriju **02350-Briketi** u periodu od 01.01.2010-31.12.2010.godine.

Teritorija Bosne i Hercegovine podeljena je na tri regiona, i to: Federacija BiH, Distrikt Brčko i Republika Srpska. Udeo pojedinih regiona u ukupnom broju objavljenih tendera predstavljen je u Tabeli 1.3. u nastavku.

Bosna i Hercegovina	Broj objavljenih tendera	
	u apsolutnim brojevima	u %
Federacija BiH	1	50%
Distrikt Brčko	0	0%
Republika Srpska	1	50%
Ukupno	2	100%

Tabela 1.3. Broj objavljenih tendera u Bosni i Hercegovini po regionima za podkategoriju 02350-Briketi



U regionima Federacija BiH i Republika Srpska objavljen je po 1 tender za podkategoriju **02350-Briketi**, odnosno po 50% od ukupno objavljenih tendera u Bosni i Hercegovini. Distrikt Brčko nije imao nijedan objavljeni tender za navedenu podkategoriju delatnosti u toku 2010.godine.

1.4 Izveštaj o broju objavljenih tendera u Hrvatskoj

Za podkategoriju **02350-Briketi** nije bilo objavljenih tendera u Hrvatskoj u periodu od 01.01.2010-31.12.2010.godine.

1.5 Izveštaj o broju objavljenih tendera u Makedoniji

U Makedoniji, u periodu od 01.01.2010-31.12.2010.godine, nije objavljen nijedan tender za podkategoriju **02350-Briketi**.





Informazioni Servis Tender

www.tenderi.com



Godišnjak 2010

PODKATEGORIJA

02400-TRUPCI

SPONZOR PODKATEGORIJE



1. Izveštaj o broju objavljenih tendera po državama za podkategoriju 02400-Trupci

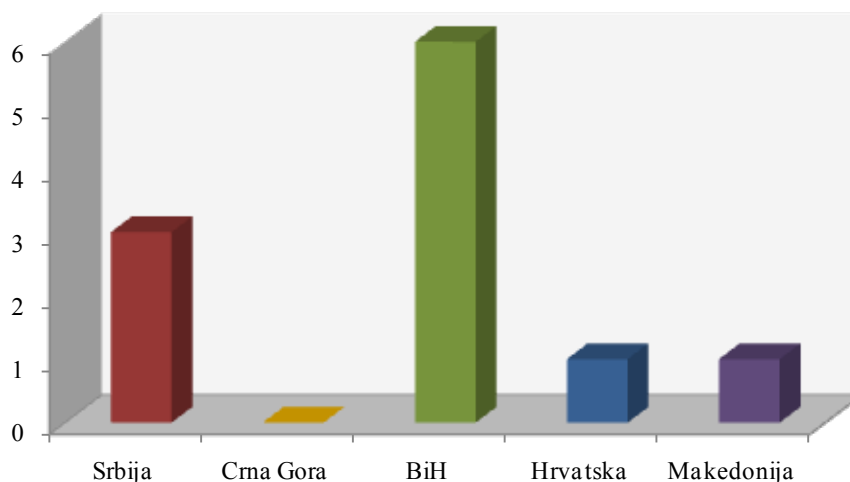
Na osnovu podataka kojima raspolaže Informacioni Servis Tender sastavljena je Tabela 1. u kojoj je prikazan ukupan broj objavljenih tendera za podkategoriju **02400-Trupci** na području Srbije, Crne Gore, Bosne i Hercegovine, Hrvatske i Makedonije.

Podaci u Tabeli 1. se odnose na tendere koji su objavljeni u periodu od 01.01.2010-31.12.2010.godine.

U posmatranom periodu ukupno je objavljeno 11 tendera za podkategoriju **02400-Trupci**. Najviše tendera za navedenu podkategoriju raspisano je na prostoru Bosne i Hercegovine i to 6 tendera, što čini 55% od ukupnog broja objavljenih tendera. Zatim sledi Srbija koja je imala 3 objavljena tendera (27%), dok su Hrvatska i Makedonija imale po 1 objavljeni tender (po 9%). U Crnoj Gori nije bilo tendera za trupce.

Država	Broj objavljenih tendera	
	u apsolutnim brojevima	u %
Srbija	3	27%
Crna Gora	0	0%
Bosna i Hercegovina	6	55%
Hrvatska	1	9%
Makedonija	1	9%
Ukupno	11	100%

Tabela 1. Broj objavljenih tendera po državama za podkategoriju 02400-Trupci



U nastavku možete pogledati detaljnu analizu broja objavljenih tendera u okviru svake države pojedinačno i to:

1.1. Izveštaj o broju objavljenih tendera u Srbiji

1.2. Izveštaj o broju objavljenih tendera u Crnoj Gori

1.3. Izveštaj o broju objavljenih tendera u Bosni i Hercegovini

1.4. Izveštaj o broju objavljenih tendera u Hrvatskoj

1.5. Izveštaj o broju objavljenih tendera u Makedoniji

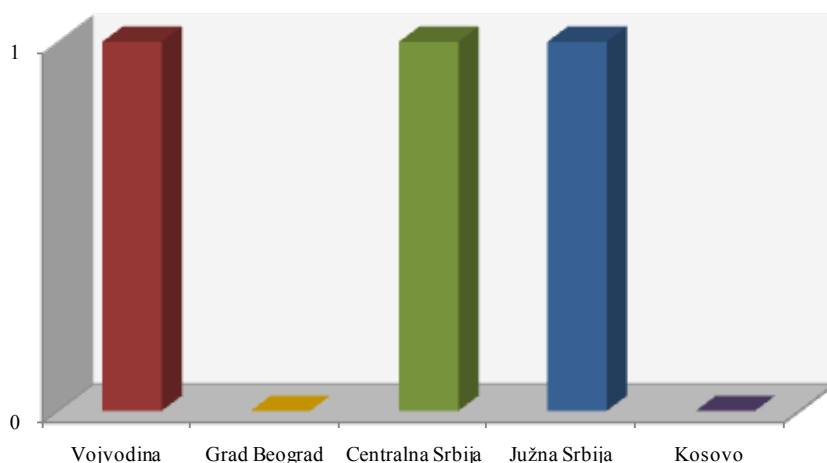
1.1 Izveštaj o broju objavljenih tendera u Srbiji

Za podkategoriju **02400-Trupci** je objavljeno 3 tendera u Srbiji u periodu od 01.01.2010-31.12.2010.godine. Teritorija Srbije je podeljena na pet regiona: Vojvodina, Grad Beograd, Centralna Srbija, Južna Srbija i Kosovo.

U nastavku sledi tabelarni i grafički prikaz broja objavljenih tendera u Srbiji po regionima. Podaci u Tabeli 1.1. predstavljani su u apsolutnim brojevima i u procentima.

Srbija	Broj objavljenih tendera	
	u apsolutnim brojevima	u %
Vojvodina	1	33%
Grad Beograd	0	0%
Centralna Srbija	1	33%
Južna Srbija	1	0%
Kosovo	0	33%
Ukupno	3	100%

Tabela 1.1. Broj objavljenih tendera u Srbiji po regionima za podkategoriju 02400-Trupci



Za podkategoriju **02400-Trupci** objavljen je po 1 tender u regionima Vojvodina, Centralna Srbija i Južna Srbija, što je po 33% ukupno objavljenih tendera u Srbiji. Regioni Grad Beograd i Kosovo nisu imali nijedan objavljeni tender za navedenu podkategoriju delatnosti.



1.2 Izveštaj o broju objavljenih tendera u Crnoj Gori

U Crnoj Gori, u periodu od 01.01.2010-31.12.2010.godine, nije objavljen nijedan tender za podkategoriju **02400-Trupci**.

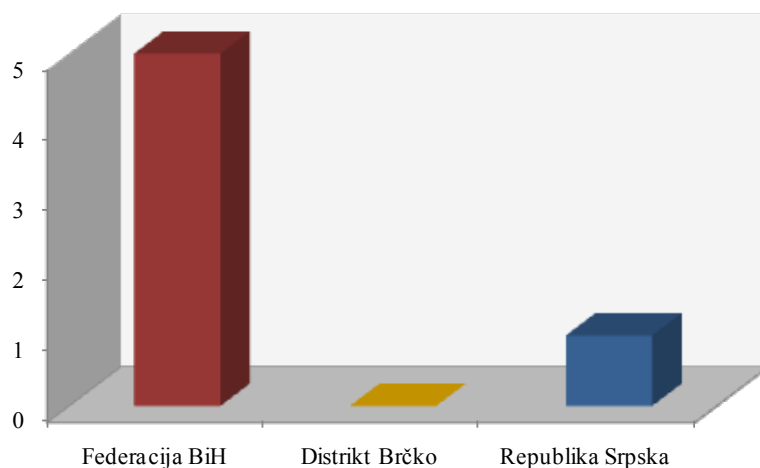
1.3 Izveštaj o broju objavljenih tendera u Bosni i Hercegovini

U Bosni i Hercegovini je objavljeno 6 tendera za podkategoriju **02400-Trupci** u periodu od 01.01.2010-31.12.2010.godine.

Teritorija Bosne i Hercegovine podeljena je na tri regiona, i to: Federacija BiH, Distrikt Brčko i Republika Srpska. Udeo pojedinih regiona u ukupnom broju objavljenih tendera predstavljen je u Tabeli 1.3. u nastavku.

Bosna i Hercegovina	Broj objavljenih tendera	
	u apsolutnim brojevima	u %
Federacija BiH	5	83%
Distrikt Brčko	0	0%
Republika Srpska	1	17%
Ukupno	6	100%

Tabela 1.3. Broj objavljenih tendera u Bosni i Hercegovini po regionima za podkategoriju **02400-Trupci**



U regionu Federacija BiH objavljeno je najviše tendera za podkategoriju **02400-Trupci** i to 5 tendera, odnosno 83% od ukupno objavljenih tendera u Bosni i Hercegovini.

Zatim sledi Republika Srpska sa 1 objavljenim tenderom, odnosno 17%. Distrikt Brčko nije imao nijedan objavljeni tender za navedenu podkategoriju delatnosti u toku 2010.godine.



1.4 Izveštaj o broju objavljenih tendera u Hrvatskoj

Za podkategoriju **02400-Trupci** je objavljen 1 tender u Hrvatskoj u periodu od 01.01.2010-31.12.2010.godine. Teritorija Hrvatske je podjeljena na dva regiona: Kontinentalna Hrvatska i Primorska Hrvatska.

Objavljeni tender se odnosio na region Kontinentalna Hrvatska, dok u Primorskoj Hrvatskoj nije bilo objavljenih tendera za navedenu podkategoriju delatnosti.

1.5 Izveštaj o broju objavljenih tendera u Makedoniji

U Makedoniji je, u periodu od 01.01.2010-31.12.2010.godine, objavljen 1 tender za podkategoriju **02400-Trupci**, što čini 9% ukupno objavljenih tendera u regionu.

Država	Broj objavljenih tendera u apsolutnim brojevima
Makedonija	1

Tabela 1.5. Broj objavljenih tendera u Makedoniji za podkategoriju **02400-Trupci**



Informazioni Servis Tender

www.tenderi.com



Godišnjak 2010

PODKATEGORIJA

02500-SADNICE

SPONZOR PODKATEGORIJE



BoljiBizniS



1. Izveštaj o broju objavljenih tendera po državama za podkategoriju 02500-Sadnice

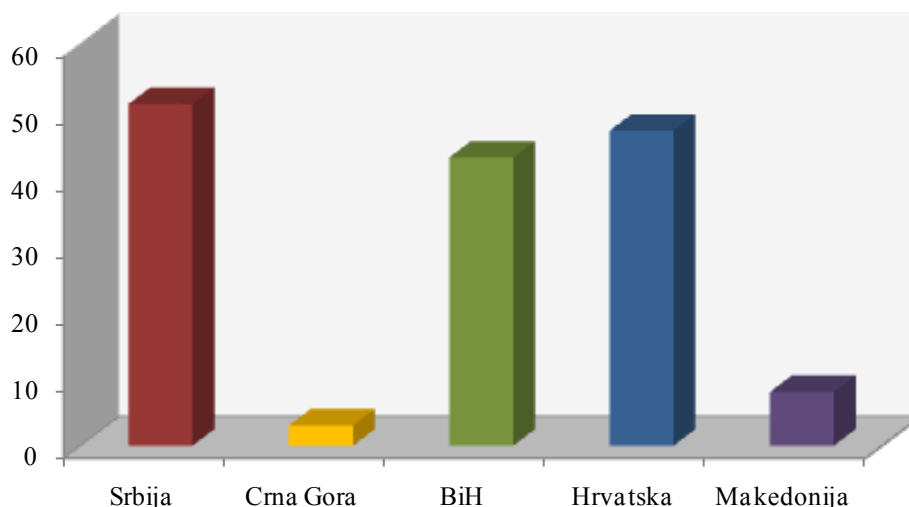
Na osnovu podataka kojima raspolaže Informacioni Servis Tender sastavljena je Tabela 1. u kojoj je prikazan ukupan broj objavljenih tendera za podkategoriju **02500-Sadnice** na području Srbije, Crne Gore, Bosne i Hercegovine, Hrvatske i Makedonije.

Podaci u Tabeli 1. se odnose na tendere koji su objavljeni u periodu od 01.01.2010-31.12.2010.godine.

U posmatranom periodu ukupno je objavljeno 152 tendera za podkategoriju **02500-Sadnice**. Najviše tendera raspisano je na prostoru Srbije i to 51 tender, što čini 34% od ukupnog broja objavljenih tendera. Zatim sledi Hrvatska sa 47 tendera (31%) i Bosna i Hercegovina sa 43 tendera (28%). Znatno manji broj tendera imale su Makedonija i Crna Gora, i to Makedonija 9 tendera (5%), a Crna Gora 3 tendera (2%).

Država	Broj objavljenih tendera	
	u apsolutnim brojevima	u %
Srbija	51	34%
Crna Gora	3	2%
Bosna i Hercegovina	43	28%
Hrvatska	47	31%
Makedonija	8	5%
Ukupno	152	100%

Tabela 1. Broj objavljenih tendera po državama za podkategoriju 02500-Sadnice



U nastavku možete pogledati detaljnu analizu broja objavljenih tendera u okviru svake države pojedinačno i to:

1.1. Izveštaj o broju objavljenih tendera u Srbiji

1.2. Izveštaj o broju objavljenih tendera u Crnoj Gori

1.3. Izveštaj o broju objavljenih tendera u Bosni i Hercegovini

1.4. Izveštaj o broju objavljenih tendera u Hrvatskoj

1.5. Izveštaj o broju objavljenih tendera u Makedoniji

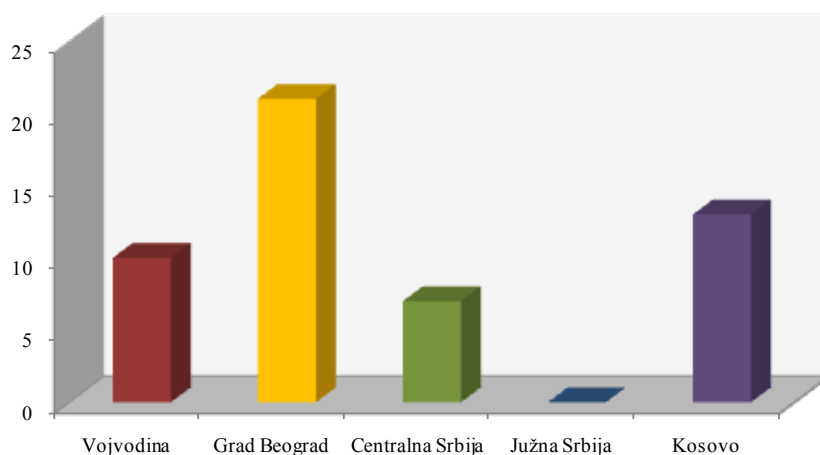
1.1 Izveštaj o broju objavljenih tendera u Srbiji

Za podkategoriju **02500-Sadnice** je objavljen 51 tender u Srbiji u periodu od 01.01.2010-31.12.2010.godine. Teritorija Srbije je podeljena na pet regiona: Vojvodina, Grad Beograd, Centralna Srbija, Južna Srbija i Kosovo.

U nastavku sledi tabelarni i grafički prikaz broja objavljenih tendera u Srbiji po regionima. Podaci u Tabeli 1.1. predstavljeni su u apsolutnim brojevima i u procentima.

Srbija	Broj objavljenih tendera	
	u apsolutnim brojevima	u %
Vojvodina	10	20%
Grad Beograd	21	41%
Centralna Srbija	7	14%
Južna Srbija	0	0%
Kosovo	13	25%
Ukupno	51	100%

Tabela 1.1. Broj objavljenih tendera u Srbiji po regionima za podkategoriju 02500-Sadnice



Najviše tendera za podkategoriju **02500-Sadnice** objavljeno je u regionu Grad Beograd i to 21 tender, što je 41% ukupno objavljenih tendera u Srbiji. Zatim sledi Kosovo sa 13 tendera (25%), Vojvodina sa 10 tendera (20%) i Centralna Srbija sa 7 tendera (14%). Na području Južne Srbije nije bilo objavljenih tendera za navedenu podkategoriju delatnosti.

1.2 Izveštaj o broju objavljenih tendera u Crnoj Gori

U Crnoj Gori je, u periodu od 01.01.2010-31.12.2010.godine, objavljeno 3 tendera za podkategoriju **02500-Sadnice**, što čini 2% ukupno objavljenih tendera u regionu.

Država	Broj objavljenih tendera u apsolutnim brojevima
Crna Gora	3

Tabela 1.2. Broj objavljenih tendera u Crnoj Gori za podkategoriju **02500-Sadnice**

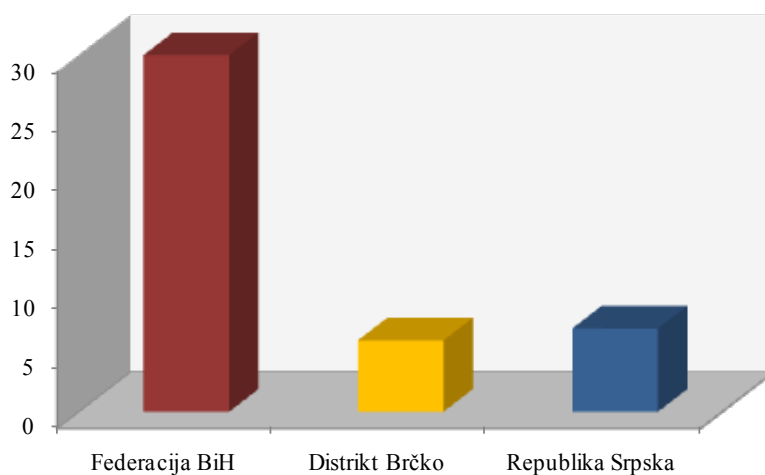
1.3 Izveštaj o broju objavljenih tendera u Bosni i Hercegovini

U Bosni i Hercegovini je objavljeno 43 tendera za podkategoriju **02500-Sadnice** u periodu od 01.01.2010-31.12.2010.godine.

Teritorija Bosne i Hercegovine podeljena je na tri regiona, i to: Federacija BiH, Distrikt Brčko i Republika Srpska. Udeo pojedinih regiona u ukupnom broju objavljenih tendera predstavljen je u Tabeli 1.3. u nastavku.

Bosna i Hercegovina	Broj objavljenih tendera	
	u apsolutnim brojevima	u %
Federacija BiH	30	70%
Distrikt Brčko	6	14%
Republika Srpska	7	16%
Ukupno	43	100%

Tabela 1.3. Broj objavljenih tendera u Bosni i Hercegovini po regionima za podkategoriju **02500-Sadnice**



U regionu Federacija BiH objavljeno je najviše tendera za podkategoriju **02500-Sadnice** i to 30 tendera, odnosno 70% od ukupno objavljenih tendera u Bosni i Hercegovini.

Zatim sledi Republika Srpska sa 7 tendera, odnosno 16% i Distrikt Brčko sa 6 tendera, odnosno 14% ukupno objavljenih tendera za navedenu podkategoriju delatnosti u toku 2010.godine.

1.4 Izveštaj o broju objavljenih tendera u Hrvatskoj

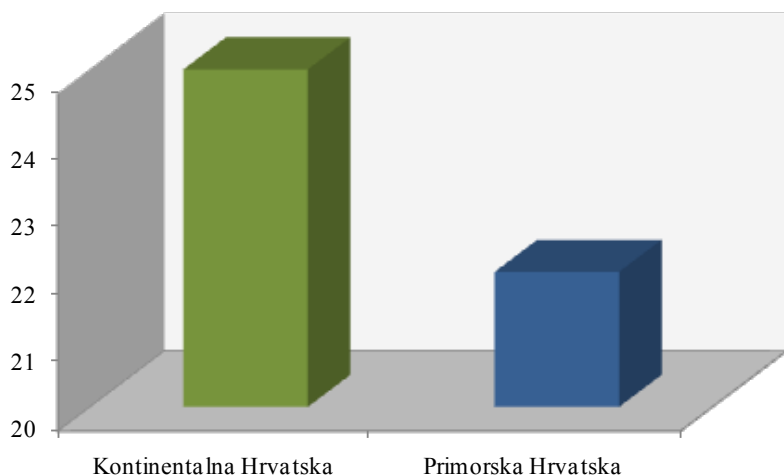
Za podkategoriju **02500-Sadnice** je objavljeno 47 tendera u Hrvatskoj u periodu od 01.01.2010-31.12.2010.godine. Teritorija Hrvatske je podeljena na dva regiona: Kontinentalna Hrvatska i Primorska Hrvatska.

Najviše tendera objavljeno je u Kontinentalnoj Hrvatskoj i to 25 tendera, odnosno 53% od ukupno objavljenih tendera u toku 2010.godine. Zatim sledi Primorska Hrvatska koja je imala 22 objavljenih tendera, što je 47% u odnosu na ukupan broj objavljenih tendera za navedenu podkategoriju delatnosti u Hrvatskoj.

U nastavku sledi tabelarni i grafički prikaz broja objavljenih tendera za podkategoriju **02500-Sadnice** u Hrvatskoj po regionima. Podaci u Tabeli 1.4. dati su u apsolutnim brojevima i u procentima.

Hrvatska	Broj objavljenih tendera	
	u apsolutnim brojevima	u %
Kontinentalna Hrvatska	25	53%
Primorska Hrvatska	22	47%
Ukupno	47	100%

Tabela 1.4. Broj objavljenih tendera u Hrvatskoj po regionima za podkategoriju **02500-Sadnice**



1.5 Izveštaj o broju objavljenih tendera u Makedoniji

U Makedoniji je, u periodu od 01.01.2010-31.12.2010.godine, objavljeno 8 tendera za podkategoriju **02500-Sadnice**, što čini 5% ukupno objavljenih tendera u regionu.

Država	Broj objavljenih tendera u apsolutnim brojevima
	Makedonija

Tabela 1.5. Broj objavljenih tendera u Makedoniji za podkategoriju **02500-Sadnice**



Informazioni Servis Tender

www.tenderi.com



Godišnjak 2010

KATEGORIJA

05000-RIBARSTVO

SPONZOR KATEGORIJE

BoljiBizniS

05100

RIBARSTVO

05200

UZGOJ RIBE I PRATEĆE AKTIVNOSTI

05300

RIBA, PROIZVODI OD RIBE I MORSKI PLODOVI

PODKATEGORIJA

05100-RIBARSTVO

SPONZOR PODKATEGORIJE



RIBOTEKS
Pastrmski ribnjak u Gornjoj Trešnjici
LJUBOVIJA

1. Izveštaj o broju objavljenih tendera po državama za podkategoriju 05100-Ribarstvo

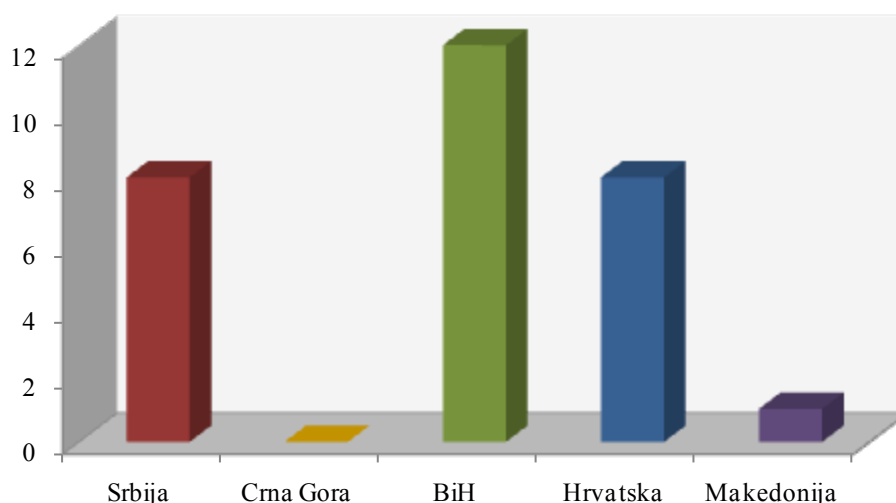
Na osnovu podataka kojima raspolaže Informacioni Servis Tender sastavljena je Tabela 1. u kojoj je prikazan ukupan broj objavljenih tendera za podkategoriju **05100-Ribarstvo** na području Srbije, Crne Gore, Bosne i Hercegovine, Hrvatske i Makedonije.

Podaci u Tabeli 1. se odnose na tendere koji su objavljeni u periodu od 01.01.2010-31.12.2010.godine.

U posmatranom periodu ukupno je objavljeno 29 tendera za podkategoriju **05100-Ribarstvo**. Najviše tendera raspisano je na prostoru Bosne i Hercegovine i to 12 tendera, što čini 41% od ukupnog broja objavljenih tendera. Zatim slede Srbija i Hrvatska koje su imale po 8 tendera (po 28%), dok je Makedonija imala 1 tender (3%). Na teritoriji Crne Gore nije bilo objavljenih tendera za ribarstvo.

Država	Broj objavljenih tendera	
	u apsolutnim brojevima	u %
Srbija	8	28%
Crna Gora	0	0%
Bosna i Hercegovina	12	41%
Hrvatska	8	28%
Makedonija	1	3%
Ukupno	29	100%

Tabela 1. Broj objavljenih tendera po državama za podkategoriju 05100-Ribarstvo



U nastavku možete pogledati detaljnu analizu broja objavljenih tendera u okviru svake države pojedinačno i to:

1.1. Izveštaj o broju objavljenih tendera u Srbiji

1.2. Izveštaj o broju objavljenih tendera u Crnoj Gori

1.3. Izveštaj o broju objavljenih tendera u Bosni i Hercegovini

1.4. Izveštaj o broju objavljenih tendera u Hrvatskoj

1.5. Izveštaj o broju objavljenih tendera u Makedoniji

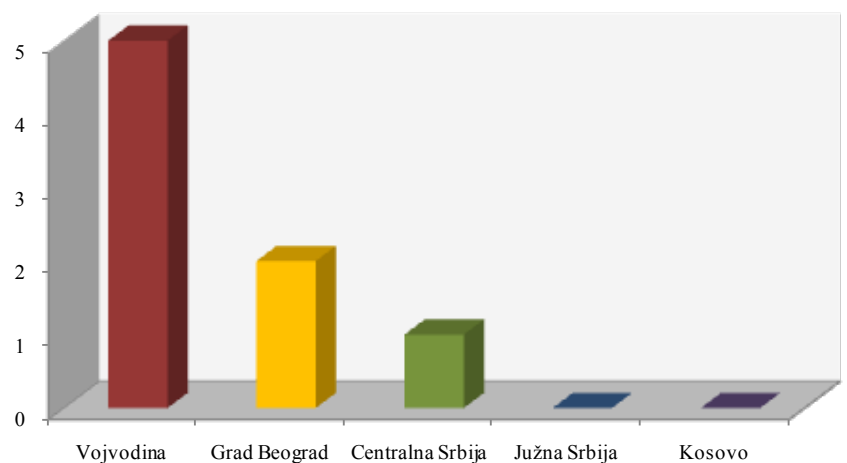
1.1 Izveštaj o broju objavljenih tendera u Srbiji

Za podkategoriju **05100-Ribarstvo** je objavljeno 8 tendera u Srbiji u periodu od 01.01.2010-31.12.2010.godine. Teritorija Srbije je podeljena na pet regiona: Vojvodina, Grad Beograd, Centralna Srbija, Južna Srbija i Kosovo.

U nastavku sledi tabelarni i grafički prikaz broja objavljenih tendera u Srbiji po regionima. Podaci u Tabeli 1.1. predstavljeni su u apsolutnim brojevima i u procentima.

Srbija	Broj objavljenih tendera	
	u apsolutnim brojevima	u %
Vojvodina	5	63%
Grad Beograd	2	25%
Centralna Srbija	1	12%
Južna Srbija	0	0%
Kosovo	0	0%
Ukupno	8	100%

Tabela 1.1. Broj objavljenih tendera u Srbiji po regionima za podkategoriju 05100-Ribarstvo



Najviše tendera za podkategoriju **05100-Ribarstvo** objavljeno je u regionu Vojvodina i to 5 tendera, što je 63% ukupno objavljenih tendera u Srbiji. Zatim sledi Grad Beograd sa 2 tendera (25%) i Centralna Srbija sa 1 tenderom (12%). Na području Južne Srbije i Kosova nije bilo objavljenih tendera za navedenu podkategoriju delatnosti.

1.2 Izveštaj o broju objavljenih tendera u Crnoj Gori

U Crnoj Gori, u periodu od 01.01.2010-31.12.2010.godine, nije bilo objavljenih 3 tendera za podkategoriju **05100-Ribarstvo**.

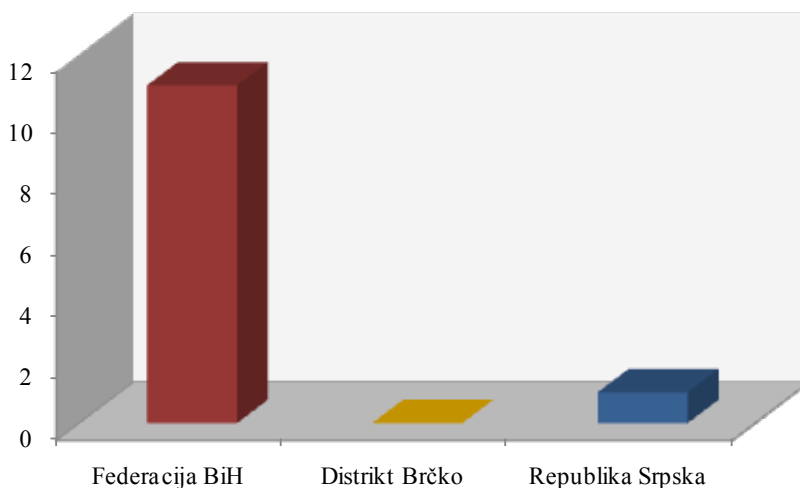
1.3 Izveštaj o broju objavljenih tendera u Bosni i Hercegovini

U Bosni i Hercegovini je objavljeno 12 tendera za podkategoriju **05100-Ribarstvo** u periodu od 01.01.2010-31.12.2010.godine.

Teritorija Bosne i Hercegovine podeljena je na tri regiona, i to: Federacija BiH, Distrikt Brčko i Republika Srpska. Udeo pojedinih regiona u ukupnom broju objavljenih tendera predstavljen je u Tabeli 1.3. u nastavku.

Bosna i Hercegovina	Broj objavljenih tendera	
	u apsolutnim brojevima	u %
Federacija BiH	11	92%
Distrikt Brčko	0	0%
Republika Srpska	1	8%
Ukupno	12	100%

Tabela 1.3. Broj objavljenih tendera u Bosni i Hercegovini po regionima za podkategoriju 05100-Ribarstvo



U regionu Federacija BiH objavljeno je najviše tendera za podkategoriju **05100-Ribarstvo** i to 11 tendera, odnosno 92% od ukupno objavljenih tendera u Bosni i Hercegovini.

Zatim sledi Republika Srpska koja je imala 1 objavljeni tender, odnosno 8%, dok Distrikt Brčko nije imao nijedan tender za navedenu podkategoriju delatnosti u toku 2010.godine.

1.4 Izveštaj o broju objavljenih tendera u Hrvatskoj

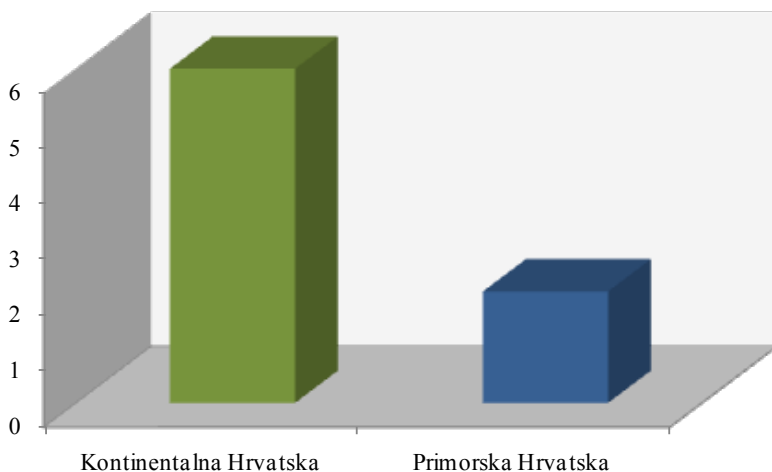
Za podkategoriju **05100-Ribarstvo** je objavljeno 8 tendera u Hrvatskoj u periodu od 01.01.2010-31.12.2010.godine. Teritorija Hrvatske je podeljena na dva regiona: Kontinentalna Hrvatska i Primorska Hrvatska.

Najviše tendera objavljeno je u Kontinentalnoj Hrvatskoj i to 6 tendera, odnosno 75% od ukupno objavljenih tendera u toku 2010.godine. Zatim sledi Primorska Hrvatska koja je imala 2 objavljena tendera, što je 25% u odnosu na ukupan broj objavljenih tendera za navedenu podkategoriju delatnosti u Hrvatskoj.

U nastavku sledi tabelarni i grafički prikaz broja objavljenih tendera za podkategoriju **05100-Ribarstvo** u Hrvatskoj po regionima. Podaci u Tabeli 1.4. dati su u apsolutnim brojevima i u procentima.

Hrvatska	Broj objavljenih tendera	
	u apsolutnim brojevima	u %
Kontinentalna Hrvatska	6	75%
Primorska Hrvatska	2	25%
Ukupno	8	100%

Tabela 1.4. Broj objavljenih tendera u Hrvatskoj po regionima za podkategoriju **05100-Ribarstvo**



1.5 Izveštaj o broju objavljenih tendera u Makedoniji

U Makedoniji je, u periodu od 01.01.2010-31.12.2010.godine, objavljen 1 tender za podkategoriju **05100-Ribarstvo**, što čini 3% ukupno objavljenih tendera u regionu.

Država	Broj objavljenih tendera u apsolutnim brojevima
	Makedonija

Tabela 1.5. Broj objavljenih tendera u Makedoniji za podkategoriju **05100-Ribarstvo**



Informazioni Servis Tender

www.tenderi.com

BoljiBizniS

Godišnjak 2010

PODKATEGORIJA

05200-UZGOJ RIBE I PRATEĆE AKTIVNOSTI

SPONZOR PODKATEGORIJE



RIBOTEKS
Pastrmski ribnjak u Gornjoj Trešnjici
LJUBOVIJA

1. Izveštaj o broju objavljenih tendera po državama za podkategoriju 05200-Uzgoj ribe i prateće aktivnosti

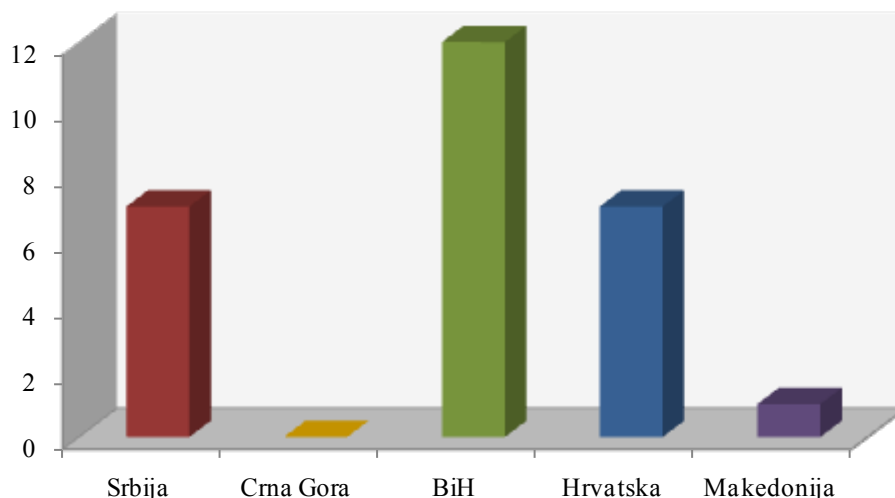
Na osnovu podataka kojima raspolaže Informacioni Servis Tender sastavljena je Tabela 1. u kojoj je prikazan ukupan broj objavljenih tendera za podkategoriju **05200-Uzgoj ribe i prateće aktivnosti** na području Srbije, Crne Gore, Bosne i Hercegovine, Hrvatske i Makedonije.

Podaci u Tabeli 1. se odnose na tendere koji su objavljeni u periodu od 01.01.2010-31.12.2010.godine.

U posmatranom periodu ukupno je objavljeno 27 tendera za podkategoriju **05200-Uzgoj ribe i prateće aktivnosti**. Najviše tendera raspisano je na prostoru Bosne i Hercegovine i to 12 tendera, što čini 44% od ukupnog broja objavljenih tendera. Zatim slede Srbija i Hrvatska koje su imale po 7 tendera (po 26%), dok je Makedonija imala 1 objavljeni tender (4%). Na teritoriji Crne Gore nije bilo objavljenih tendera za uzgoj ribe i prateće aktivnosti.

Država	Broj objavljenih tendera	
	u apsolutnim brojevima	u %
Srbija	7	26%
Crna Gora	0	0%
Bosna i Hercegovina	12	44%
Hrvatska	7	26%
Makedonija	1	4%
Ukupno	27	100%

Tabela 1. Broj objavljenih tendera po državama za podkategoriju 05200-Uzgoj ribe i prateće aktivnosti



U nastavku možete pogledati detaljnu analizu broja objavljenih tendera u okviru svake države pojedinačno i to:

1.1. Izveštaj o broju objavljenih tendera u Srbiji

1.2. Izveštaj o broju objavljenih tendera u Crnoj Gori

1.3. Izveštaj o broju objavljenih tendera u Bosni i Hercegovini

1.4. Izveštaj o broju objavljenih tendera u Hrvatskoj

1.5. Izveštaj o broju objavljenih tendera u Makedoniji

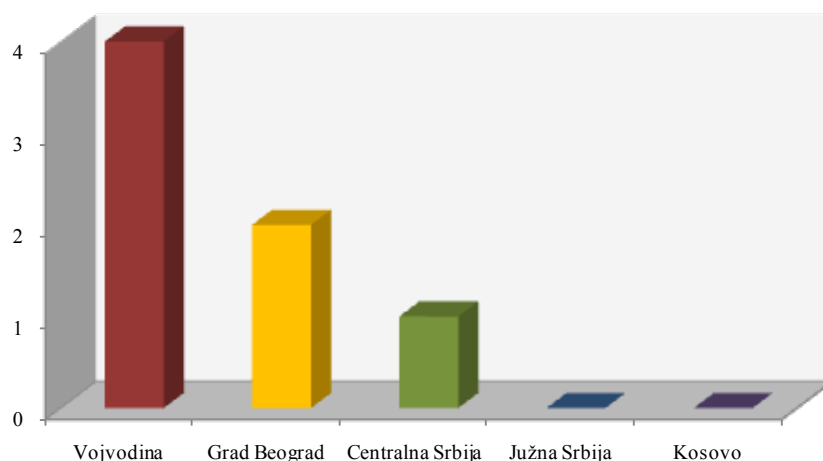
1.1 Izveštaj o broju objavljenih tendera u Srbiji

Za podkategoriju **05200-Uzgoj ribe i prateće aktivnosti** je objavljeno 7 tendera u Srbiji u periodu od 01.01.2010-31.12.2010.godine. Teritorija Srbije je podeljena na pet regiona: Vojvodina, Grad Beograd, Centralna Srbija, Južna Srbija i Kosovo.

U nastavku sledi tabelarni i grafički prikaz broja objavljenih tendera u Srbiji po regionima. Podaci u Tabeli 1.1. predstavljeni su u apsolutnim brojevima i u procentima.

Srbija	Broj objavljenih tendera	
	u apsolutnim brojevima	u %
Vojvodina	4	57%
Grad Beograd	2	29%
Centralna Srbija	1	14%
Južna Srbija	0	0%
Kosovo	0	0%
Ukupno	7	100%

Tabela 1.1. Broj objavljenih tendera u Srbiji po regionima za podkategoriju 05200-Uzgoj ribe i prateće aktivnosti



Najviše tendera za podkategoriju **05200-Uzgoj ribe i prateće aktivnosti** objavljeno je u regionu Vojvodina i to 4 tendera, što je 57% ukupno objavljenih tendera u Srbiji. Zatim sledi Grad Beograd sa 2 tendera (29%) i Centralna Srbija sa 1 tenderom (14%). Na području Južne Srbije i Kosova nije bilo objavljenih tendera za navedenu podkategoriju delatnosti.

1.2 Izveštaj o broju objavljenih tendera u Crnoj Gori

U Crnoj Gori, u periodu od 01.01.2010-31.12.2010.godine, nije bilo objavljenih 3 tendera za podkategoriju **05200-Uzgoj ribe i prateće aktivnosti**.

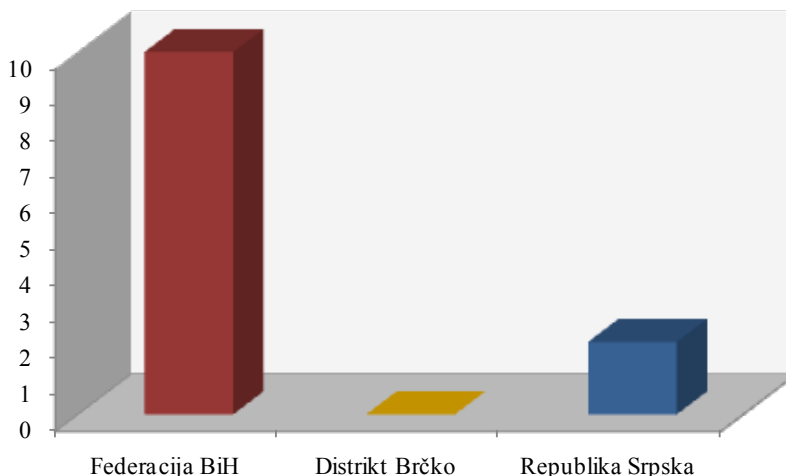
1.3 Izveštaj o broju objavljenih tendera u Bosni i Hercegovini

U Bosni i Hercegovini je objavljeno 12 tendera za podkategoriju **05200-Uzgoj ribe i prateće aktivnosti** u periodu od 01.01.2010-31.12.2010.godine.

Teritorija Bosne i Hercegovine podeljena je na tri regiona, i to: Federacija BiH, Distrikt Brčko i Republika Srpska. Udeo pojedinih regiona u ukupnom broju objavljenih tendera predstavljen je u Tabeli 1.3. u nastavku.

Bosna i Hercegovina	Broj objavljenih tendera	
	u apsolutnim brojevima	u %
Federacija BiH	10	83%
Distrikt Brčko	0	0%
Republika Srpska	2	17%
Ukupno	12	100%

Tabela 1.3. Broj objavljenih tendera u Bosni i Hercegovini po regionima za podkategoriju 05200-Uzgoj ribe i prateće aktivnosti



U regionu Federacija BiH objavljeno je najviše tendera za podkategoriju **05200-Uzgoj ribe i prateće aktivnosti** i to 10 tendera, odnosno 92% od ukupno objavljenih tendera u Bosni i Hercegovini. Zatim sledi Republika Srpska koja je imala 2 objavljena tendera, odnosno 17%, dok Distrikt Brčko nije imao nijedan tender za navedenu podkategoriju delatnosti u toku 2010.godine.

1.4 Izveštaj o broju objavljenih tendera u Hrvatskoj

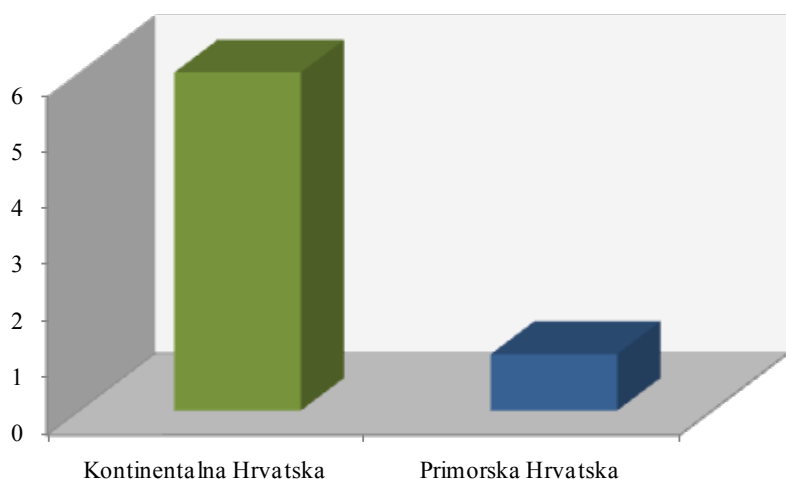
Za podkategoriju **05200-Uzgoj ribe i prateće aktivnosti** je objavljeno 7 tendera u Hrvatskoj u periodu od 01.01.2010-31.12.2010. godine. Teritorija Hrvatske je podjeljena na dva regiona: Kontinentalna Hrvatska i Primorska Hrvatska.

Najviše tendera objavljeno je u Kontinentalnoj Hrvatskoj i to 6 tendera, što je 86% od ukupno objavljenih tendera u toku 2010. godine. Zatim sledi Primorska Hrvatska koja je imala 1 objavljeni tender, odnosno 14% u odnosu na ukupan broj objavljenih tendera za navedenu podkategoriju delatnosti u Hrvatskoj.

U nastavku sledi tabelarni i grafički prikaz broja objavljenih tendera za podkategoriju **05200-Uzgoj ribe i prateće aktivnosti** u Hrvatskoj po regionima. Podaci u Tabeli 1.4. dati su u apsolutnim brojevima i u procentima.

Hrvatska	Broj objavljenih tendera	
	u apsolutnim brojevima	u %
Kontinentalna Hrvatska	6	86%
Primorska Hrvatska	1	14%
Ukupno	7	100%

Tabela 1.4. Broj objavljenih tendera u Hrvatskoj po regionima za podkategoriju 05200-Uzgoj ribe i prateće aktivnosti



1.5 Izveštaj o broju objavljenih tendera u Makedoniji

U Makedoniji je, u periodu od 01.01.2010-31.12.2010. godine, objavljen 1 tender za podkategoriju **05200-Uzgoj ribe i prateće aktivnosti**, što čini 4% ukupno objavljenih tendera u regionu.

Država	Broj objavljenih tendera u apsolutnim brojevima
	Makedonija

Tabela 1.5. Broj objavljenih tendera u Makedoniji za podkategoriju 05200-Uzgoj ribe i prateće aktivnosti



Informazioni Servis Tender

www.tenderi.com

BoljiBizniS

Godišnjak 2010

PODKATEGORIJA

05300-RIBA, PROIZVODI OD RIBE I
MORSKI PLODOVI

SPONZOR PODKATEGORIJE



Lovopromet®

1. Izveštaj o broju objavljenih tendera po državama za podkategoriju 05300-Riba, proizvodi od ribe i morski plodovi

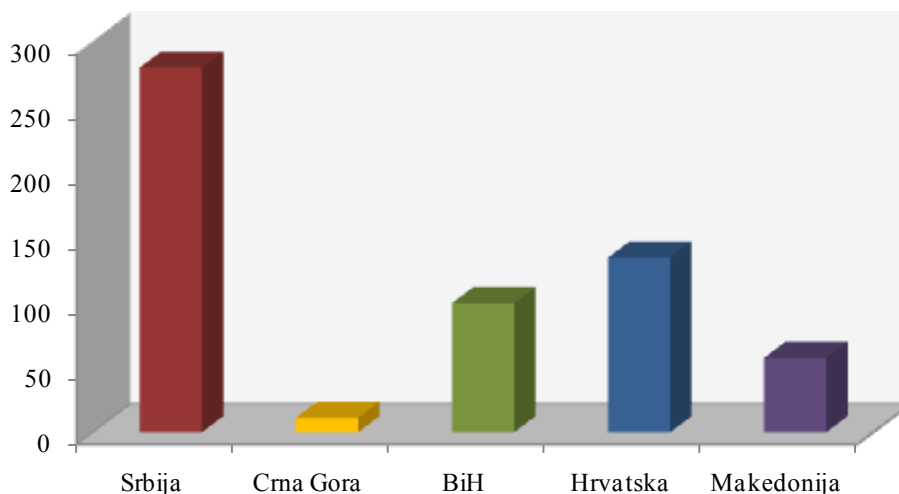
Na osnovu podataka kojima raspolaže Informacioni Servis Tender sastavljena je Tabela 1. u kojoj je prikazan ukupan broj objavljenih tendera za podkategoriju **05300-Riba, proizvodi od ribe i morski plodovi** na području Srbije, Crne Gore, Bosne i Hercegovine, Hrvatske i Makedonije.

Podaci u Tabeli 1. se odnose na tendere koji su objavljeni u periodu od 01.01.2010-31.12.2010.godine.

U posmatranom periodu ukupno je objavljen 581 tender za podkategoriju **05300-Riba, proizvodi od ribe i morski plodovi**. Najviše tendera za navedenu podkategoriju raspisano je na prostoru Srbije i to 280 tendera, što čini 48% od ukupnog broja objavljenih tendera. Zatim sledi Hrvatska sa 134 tendera (23%), Bosna i Hercegovina sa 99 tendera (17%) i Makedonija sa 57 tendera (10%). Crna Gora je imala svega 11 tendera u toku 2010. godine (2%).

Država	Broj objavljenih tendera	
	u apsolutnim brojevima	u %
Srbija	280	48%
Crna Gora	11	2%
Bosna i Hercegovina	99	17%
Hrvatska	134	23%
Makedonija	57	10%
Ukupno	581	100%

Tabela 1. Broj objavljenih tendera po državama za podkategoriju 05300-Riba, proizvodi od ribe i morski plodovi



U nastavku možete pogledati detaljnu analizu broja objavljenih tendera u okviru svake države pojedinačno i to:

1.1. Izveštaj o broju objavljenih tendera u Srbiji

1.2. Izveštaj o broju objavljenih tendera u Crnoj Gori

1.3. Izveštaj o broju objavljenih tendera u Bosni i Hercegovini

1.4. Izveštaj o broju objavljenih tendera u Hrvatskoj

1.5. Izveštaj o broju objavljenih tendera u Makedoniji

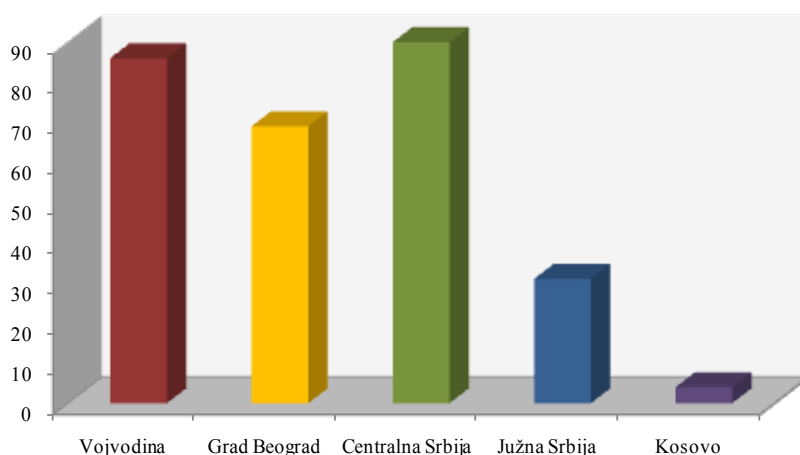
1.1 Izveštaj o broju objavljenih tendera u Srbiji

Za podkategoriju **05300-Riba, proizvodi od ribe i morski plodovi** je objavljeno 280 tendera u Srbiji u periodu od 01.01.2010-31.12.2010.godine. Teritorija Srbije je podeljena na pet regiona: Vojvodina, Grad Beograd, Centralna Srbija, Južna Srbija i Kosovo.

U nastavku sledi tabelarni i grafički prikaz broja objavljenih tendera u Srbiji po regionima. Podaci u Tabeli 1.1. predstavljeni su u apsolutnim brojevima i u procentima.

Srbija	Broj objavljenih tendera	
	u apsolutnim brojevima	u %
Vojvodina	86	31%
Grad Beograd	69	25%
Centralna Srbija	90	32%
Južna Srbija	31	11%
Kosovo	4	1%
Ukupno	280	100%

Tabela 1.1. Broj objavljenih tendera u Srbiji po regionima za podkategoriju 05300-Riba, proizvodi od ribe i morski plodovi



Najviše tendera za podkategoriju **05300-Riba, proizvodi od ribe i morski plodovi** objavljeno je u regionu Centralna Srbija i to 90 tendera, što je 32% ukupno objavljenih tendera u Srbiji. Zatim sledi Vojvodina sa 86 tendera (31%), Grad Beograd sa 69 tendera (25%), Južna Srbija sa 31 tenderom (11%) i na poslednjem mestu Kosovo sa 4 tendera (1%).

1.2 Izveštaj o broju objavljenih tendera u Crnoj Gori

U Crnoj Gori je, u periodu od 01.01.2010-31.12.2010.godine, objavljeno 11 tendera za podkategoriju **05300-Riba, proizvodi od ribe i morski plodovi**, što čini 2% ukupno objavljenih tendera u regionu.

Država	Broj objavljenih tendera
	u apsolutnim brojevima
Crna Gora	11

Tabela 1.2. Broj objavljenih tendera u Crnoj Gori za podkategoriju **05300-Riba, proizvodi od ribe i morski plodovi**

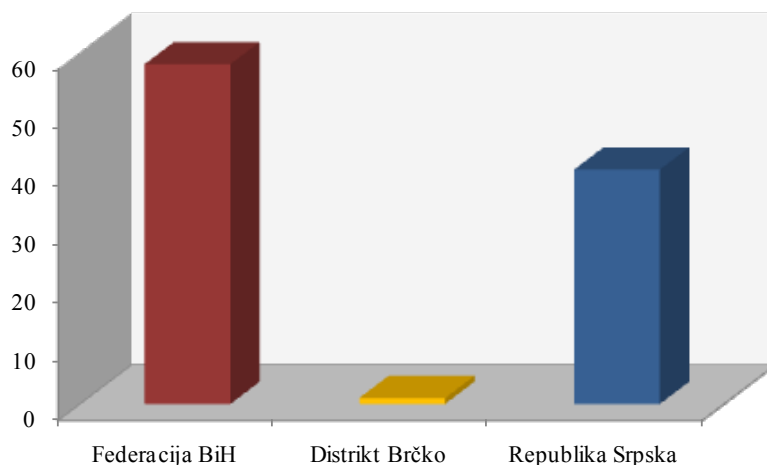
1.3 Izveštaj o broju objavljenih tendera u Bosni i Hercegovini

U Bosni i Hercegovini je objavljeno 99 tendera za podkategoriju **05300-Riba, proizvodi od ribe i morski plodovi** u periodu od 01.01.2010-31.12.2010.godine.

Teritorija Bosne i Hercegovine podeljena je na tri regiona, i to: Federacija BiH, Distrikt Brčko i Republika Srpska. Udeo pojedinih regiona u ukupnom broju objavljenih tendera predstavljen je u Tabeli 1.3. u nastavku.

Bosna i Hercegovina	Broj objavljenih tendera	
	u apsolutnim brojevima	u %
Federacija BiH	58	59%
Distrikt Brčko	1	1%
Republika Srpska	40	40%
Ukupno	99	100%

Tabela 1.3. Broj objavljenih tendera u Bosni i Hercegovini po regionima za podkategoriju **05300-Riba, proizvodi od ribe i morski plodovi**



U regionu Federacija BiH objavljeno je najviše tendera za podkategoriju **02200-Seča šuma i prateće aktivnosti** i to 58 tendera, odnosno 59% od ukupno objavljenih tendera u Bosni i Hercegovini.

Zatim sledi Republika Srpska sa 40 tendera, odnosno 40% i Distrikt Brčko sa 1 tenderom, odnosno 1% ukupno objavljenih tendera za navedenu podkategoriju delatnosti u toku 2010.godine.



1.4 Izveštaj o broju objavljenih tendera u Hrvatskoj

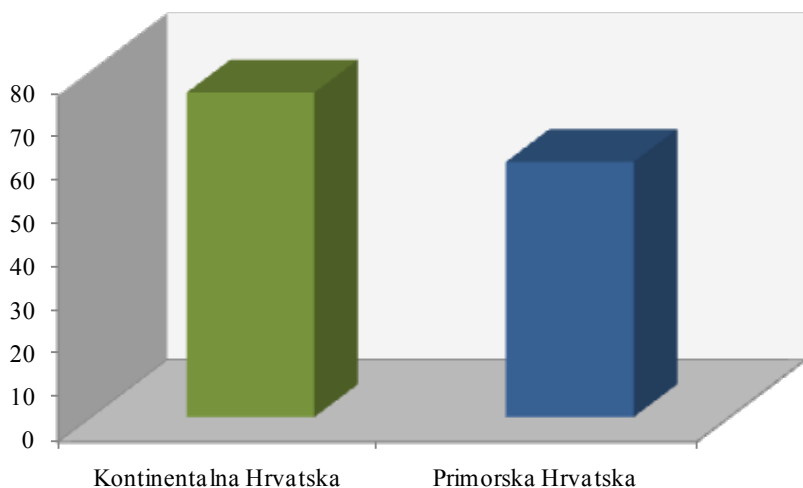
Za podkategoriju **05300-Riba, proizvodi od ribe i morski plodovi** je objavljeno 134 tendera u Hrvatskoj u periodu od 01.01.2010-31.12.2010.godine. Teritorija Hrvatske je podeljena na dva regiona: Kontinentalna Hrvatska i Primorska Hrvatska.

Najviše tendera objavljeno je u Kontinentalnoj Hrvatskoj i to 75 tendera, odnosno 56% od ukupno objavljenih tendera u toku 2010.godine. Zatim sledi Primorska Hrvatska koja je imala 59 objavljenih tendera, što je 44% u odnosu na ukupan broj objavljenih tendera za navedenu podkategoriju delatnosti u Hrvatskoj.

U nastavku sledi tabelarni i grafički prikaz broja objavljenih tendera za podkategoriju **05300-Riba, proizvodi od ribe i morski plodovi** u Hrvatskoj po regionima. Podaci u Tabeli 1.4. dati su u apsolutnim brojevima i u procentima.

Hrvatska	Broj objavljenih tendera	
	u apsolutnim brojevima	u %
Kontinentalna Hrvatska	75	56%
Primorska Hrvatska	59	44%
Ukupno	134	100%

Tabela 1.4. Broj objavljenih tendera u Hrvatskoj po regionima za podkategoriju 05300-Riba, proizvodi od ribe i morski plodovi



1.5 Izveštaj o broju objavljenih tendera u Makedoniji

U Makedoniji je, u periodu od 01.01.2010-31.12.2010.godine, objavljeno 57 tendera za podkategoriju **05300-Riba, proizvodi od ribe i morski plodovi**, što čini 10% ukupno objavljenih tendera u regionu.

Država	Broj objavljenih tendera u apsolutnim brojevima
	Makedonija

Tabela 1.5. Broj objavljenih tendera u Makedoniji za podkategoriju 05300-Riba, proizvodi od ribe i morski plodovi



Informazioni Servis Tender

www.tenderi.com

BoljiBizniS

Godišnjak 2010

KATEGORIJA

**10000-UGALJ, LIGNIT, TRESET I OSTALI
UGLJENI PROIZVODI**

SPONZOR KATEGORIJE

KARIJERA

10100	KAMENI UGALJ, MRKI UGALJ I LIGNIT
10200	UGALJ I GORIVA DOBIJENA IZ UGLJA
10300	LIGNIT I TRESET
10400	KOKS

PODKATEGORIJA

10100-KAMENI UGALJ, MRKI
UGALJ I LIGNIT

SPONZOR PODKATEGORIJE



1. Izveštaj o broju objavljenih tendera po državama za podkategoriju 10100-Kameni ugalj, mrki ugalj i lignit

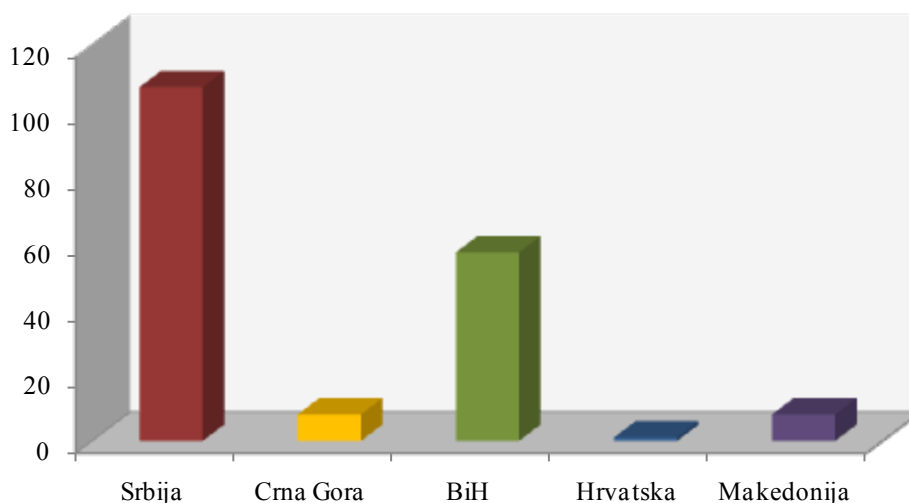
Na osnovu podataka kojima raspolaže Informacioni Servis Tender sastavljena je Tabela 1. u kojoj je prikazan ukupan broj objavljenih tendera za podkategoriju **10100-Kameni ugalj, mrki ugalj i lignit** na području Srbije, Crne Gore, Bosne i Hercegovine, Hrvatske i Makedonije.

Podaci u Tabeli 1. se odnose na tendere koji su objavljeni u periodu od 01.01.2010-31.12.2010.godine.

U posmatranom periodu ukupno je objavljen 181 tender za podkategoriju **10100-Kameni ugalj, mrki ugalj i lignit**. Najviše tendera za navedenu podkategoriju raspisano je na prostoru Srbije i to 107 tendera, što čini 59% od ukupnog broja objavljenih tendera. Zatim sledi Bosna i Hercegovina koja je imala 57 tendera (32%), Crna Gora i Makedonija su imale po 8 tendera (po 4%), dok je Hrvatska imala svega 1 objavljeni tender u toku 2010. godine (1%).

Država	Broj objavljenih tendera	
	u apsolutnim brojevima	u %
Srbija	107	59%
Crna Gora	8	4%
Bosna i Hercegovina	57	32%
Hrvatska	1	1%
Makedonija	8	4%
Ukupno	181	100%

Tabela 1. Broj objavljenih tendera po državama za podkategoriju 10100-Kameni ugalj, mrki ugalj i lignit



U nastavku možete pogledati detaljnu analizu broja objavljenih tendera u okviru svake države pojedinačno i to:

1.1. Izveštaj o broju objavljenih tendera u Srbiji

1.2. Izveštaj o broju objavljenih tendera u Crnoj Gori

1.3. Izveštaj o broju objavljenih tendera u Bosni i Hercegovini

1.4. Izveštaj o broju objavljenih tendera u Hrvatskoj

1.5. Izveštaj o broju objavljenih tendera u Makedoniji

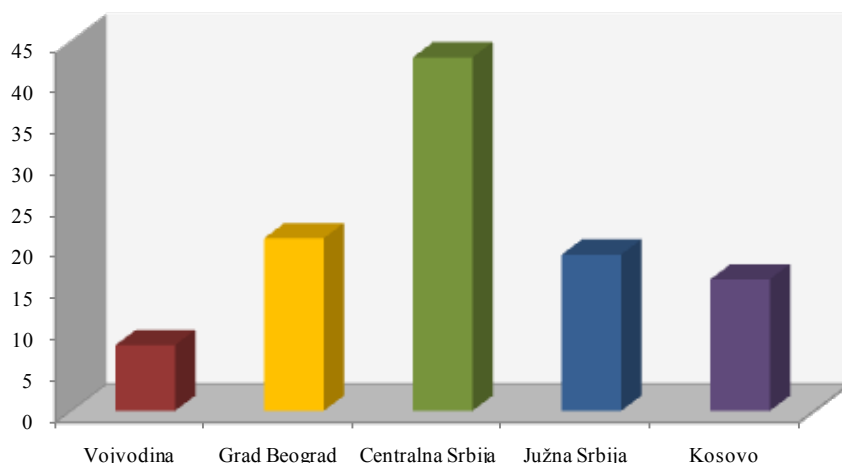
1.1 Izveštaj o broju objavljenih tendera u Srbiji

Za podkategoriju **10100-Kameni ugalj, mrki ugalj i lignit** je objavljeno 107 tendera u Srbiji u periodu od 01.01.2010-31.12.2010.godine. Teritorija Srbije je podjeljena na pet regiona: Vojvodina, Grad Beograd, Centralna Srbija, Južna Srbija i Kosovo.

U nastavku sledi tabelarni i grafički prikaz broja objavljenih tendera u Srbiji po regionima. Podaci u Tabeli 1.1. predstavljeni su u apsolutnim brojevima i u procentima.

Srbija	Broj objavljenih tendera	
	u apsolutnim brojevima	u %
Vojvodina	8	7%
Grad Beograd	21	20%
Centralna Srbija	43	40%
Južna Srbija	19	18%
Kosovo	16	15%
Ukupno	107	100%

Tabela 1.1. Broj objavljenih tendera u Srbiji po regionima za podkategoriju 10100-Kameni ugalj, mrki ugalj i lignit



Najviše tendera za podkategoriju **10100-Kameni ugalj, mrki ugalj i lignit** objavljeno je u regionu Centralna Srbija i to 43 tendera, što je 40% ukupno objavljenih tendera u Srbiji. Zatim sledi Grad Beograd sa 21 tenderom (20%), Južna Srbija sa 19 tendera (18%), Kosovo sa 16 tendera (15%) i na poslednjem mestu Vojvodina sa 8 tendera (7%).



1.2 Izveštaj o broju objavljenih tendera u Crnoj Gori

U Crnoj Gori je, u periodu od 01.01.2010-31.12.2010.godine, objavljeno 8 tendera za podkategoriju **10100-Kameni ugalj, mrki ugalj i lignit**, što čini 4% ukupno objavljenih tendera u regionu.

Država	Broj objavljenih tendera
	u apsolutnim brojevima
Crna Gora	8

Tabela 1.2. Broj objavljenih tendera u Crnoj Gori za podkategoriju **10100-Kameni ugalj, mrki ugalj i lignit**

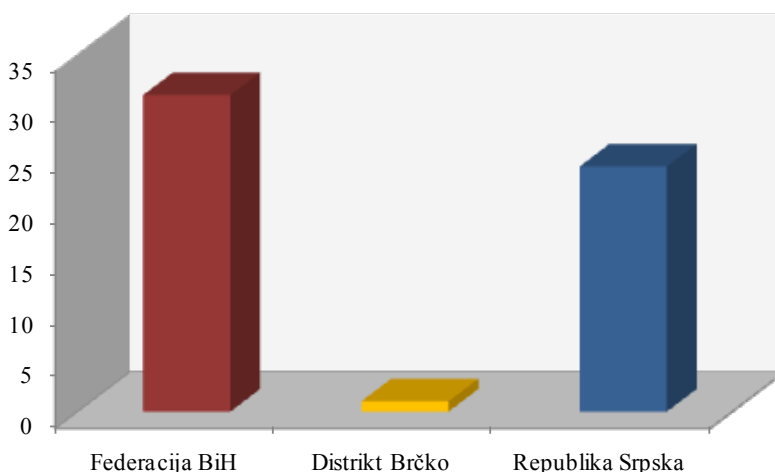
1.3 Izveštaj o broju objavljenih tendera u Bosni i Hercegovini

U Bosni i Hercegovini je objavljeno 56 tendera za podkategoriju **10100-Kameni ugalj, mrki ugalj i lignit** u periodu od 01.01.2010-31.12.2010.godine.

Teritorija Bosne i Hercegovine podeljena je na tri regiona, i to: Federacija BiH, Distrikt Brčko i Republika Srpska. Udeo pojedinih regiona u ukupnom broju objavljenih tendera predstavljen je u Tabeli 1.3. u nastavku.

Bosna i Hercegovina	Broj objavljenih tendera	
	u apsolutnim brojevima	u %
Federacija BiH	31	55%
Distrikt Brčko	1	2%
Republika Srpska	24	43%
Ukupno	56	100%

Tabela 1.3. Broj objavljenih tendera u Bosni i Hercegovini po regionima za podkategoriju **10100-Kameni ugalj, mrki ugalj i lignit**



U regionu Federacija BiH objavljeno je najviše tendera za podkategoriju **10100-Kameni ugalj, mrki ugalj i lignit** i to 31 tenderom, odnosno 55% od ukupno objavljenih tendera u Bosni i Hercegovini.

Zatim sledi Republika Srpska sa 24 tendera, odnosno 43% i Distrikt Brčko sa 1 tenderom, odnosno 2% ukupno objavljenih tendera za navedenu podkategoriju delatnosti u toku 2010.godine.

1.4 Izveštaj o broju objavljenih tendera u Hrvatskoj

Za podkategoriju **10100-Kameni ugalj, mrki ugalj i lignit** je objavljen 1 tender u Hrvatskoj u periodu od 01.01.2010-31.12.2010. godine. Teritorija Hrvatske je podjeljena na dva regiona: Kontinentalna Hrvatska i Primorska Hrvatska.

Objavljeni tender se odnosio na region Primorska Hrvatska, dok u Kontinentalnoj Hrvatskoj nije bilo objavljenih tendera u toku 2010. godine.

1.5 Izveštaj o broju objavljenih tendera u Makedoniji

U Makedoniji je, u periodu od 01.01.2010-31.12.2010. godine, objavljeno 8 tendera za podkategoriju **10100-Kameni ugalj, mrki ugalj i lignit**, što čini 4% ukupno objavljenih tendera u regionu.

Država	Broj objavljenih tendera u apsolutnim brojevima
	Makedonija

Tabela 1.5.** Broj objavljenih tendera u Makedoniji za podkategoriju **10100-Kameni ugalj, mrki ugalj i lignit



Informazioni Servis Tender

www.tenderi.com

KARIJERA
KARIJERA

Godišnjak 2010

PODKATEGORIJA

10200-UGALJ I GORIVA DOBIJENA
IZ UGLJA

SPONZOR PODKATEGORIJE



BoljiBizniS

1. Izveštaj o broju objavljenih tendera po državama za podkategoriju 10200-Ugalj i goriva dobijena iz uglja

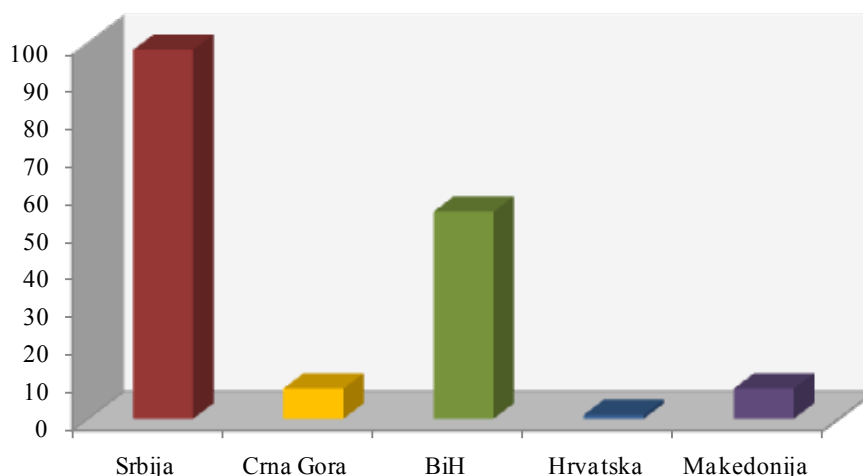
Na osnovu podataka kojima raspolaže Informacioni Servis Tender sastavljena je Tabela 1. u kojoj je prikazan ukupan broj objavljenih tendera za podkategoriju **10200-Ugalj i goriva dobijena iz uglja** na području Srbije, Crne Gore, Bosne i Hercegovine, Hrvatske i Makedonije.

Podaci u Tabeli 1. se odnose na tendere koji su objavljeni u periodu od 01.01.2010-31.12.2010.godine.

U posmatranom periodu ukupno je objavljeno 170 tender za podkategoriju **10200-Ugalj i goriva dobijena iz uglja**. Najviše tendera za navedenu podkategoriju raspisano je na prostoru Srbije i to 98 tendera, što čini 57% od ukupnog broja objavljenih tendera. Zatim sledi Bosna i Hercegovina koja je imala 55 tendera (32%), Crna Gora i Makedonija su imale po 8 tendera (po 5%), dok je Hrvatska imala svega 1 objavljeni tender u toku 2010. godine (1%).

Država	Broj objavljenih tendera	
	u apsolutnim brojevima	u %
Srbija	98	57%
Crna Gora	8	5%
Bosna i Hercegovina	55	32%
Hrvatska	1	1%
Makedonija	8	5%
Ukupno	170	100%

Tabela 1. Broj objavljenih tendera po državama za podkategoriju 10200-Ugalj i goriva dobijena iz uglja



U nastavku možete pogledati detaljnu analizu broja objavljenih tendera u okviru svake države pojedinačno i to:

1.1. Izveštaj o broju objavljenih tendera u Srbiji

1.2. Izveštaj o broju objavljenih tendera u Crnoj Gori

1.3. Izveštaj o broju objavljenih tendera u Bosni i Hercegovini

1.4. Izveštaj o broju objavljenih tendera u Hrvatskoj

1.5. Izveštaj o broju objavljenih tendera u Makedoniji

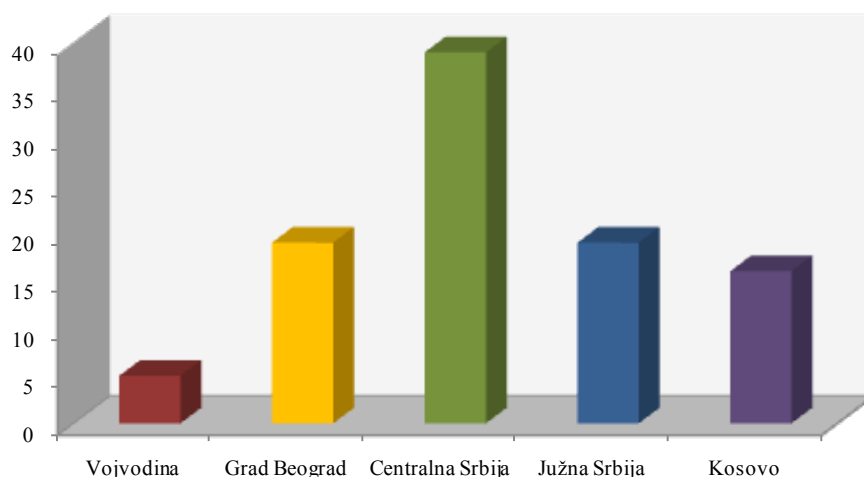
1.1 Izveštaj o broju objavljenih tendera u Srbiji

Za podkategoriju **10200-Ugalj i goriva dobijena iz uglja** je objavljeno 98 tendera u Srbiji u periodu od 01.01.2010-31.12.2010.godine. Teritorija Srbije je podeljena na pet regiona: Vojvodina, Grad Beograd, Centralna Srbija, Južna Srbija i Kosovo.

U nastavku sledi tabelarni i grafički prikaz broja objavljenih tendera u Srbiji po regionima. Podaci u Tabeli 1.1. predstavljeni su u apsolutnim brojevima i u procentima.

Srbija	Broj objavljenih tendera	
	u apsolutnim brojevima	u %
Vojvodina	5	5%
Grad Beograd	19	19%
Centralna Srbija	39	40%
Južna Srbija	19	19%
Kosovo	16	16%
Ukupno	98	100%

Tabela 1.1. Broj objavljenih tendera u Srbiji po regionima za podkategoriju 10200-Ugalj i goriva dobijena iz uglja



Najviše tendera za podkategoriju **10200-Ugalj i goriva dobijena iz uglja** objavljeno je u regionu Centralna Srbija i to 39 tendera, što je 40% ukupno objavljenih tendera u Srbiji. Zatim slede regioni Grad Beograd i Južna Srbija koji su imali po 19 objavljenih tendera (po 19%), region Kosovo je imao 16 tendera (16%), dok je Vojvodina imala 5 tendera (5%).

1.2 Izveštaj o broju objavljenih tendera u Crnoj Gori

U Crnoj Gori je, u periodu od 01.01.2010-31.12.2010.godine, objavljeno 8 tendera za podkategoriju **10200-Ugalj i goriva dobijena iz uglja**, što čini 5% ukupno objavljenih tendera u regionu.

Država	Broj objavljenih tendera
	u apsolutnim brojevima
Crna Gora	8

Tabela 1.2. Broj objavljenih tendera u Crnoj Gori za podkategoriju **10200-Ugalj i goriva dobijena iz uglja**

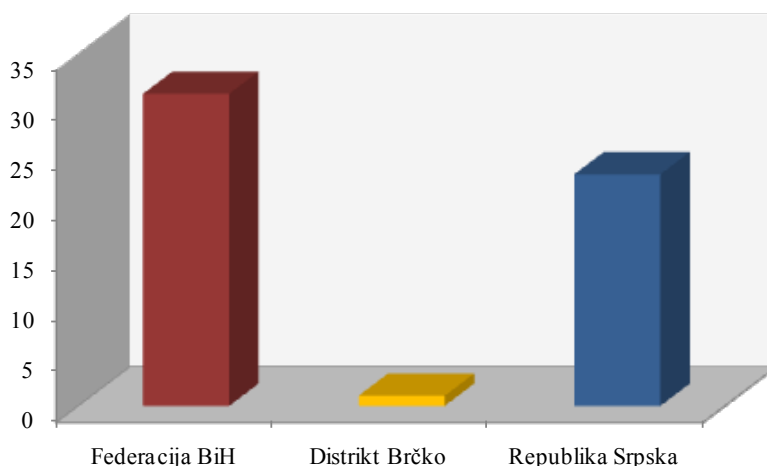
1.3 Izveštaj o broju objavljenih tendera u Bosni i Hercegovini

U Bosni i Hercegovini je objavljeno 55 tendera za podkategoriju **10200-Ugalj i goriva dobijena iz uglja** u periodu od 01.01.2010-31.12.2010.godine.

Teritorija Bosne i Hercegovine podeljena je na tri regiona, i to: Federacija BiH, Distrikt Brčko i Republika Srpska. Udeo pojedinih regiona u ukupnom broju objavljenih tendera predstavljen je u Tabeli 1.3. u nastavku.

Bosna i Hercegovina	Broj objavljenih tendera	
	u apsolutnim brojevima	u %
Federacija BiH	31	56%
Distrikt Brčko	1	2%
Republika Srpska	23	42%
Ukupno	55	100%

Tabela 1.3. Broj objavljenih tendera u Bosni i Hercegovini po regionima za podkategoriju **10200-Ugalj i goriva dobijena iz uglja**



U regionu Federacija BiH objavljeno je najviše tendera za podkategoriju **10200-Ugalj i goriva dobijena iz uglja** i to 31 tender, odnosno 56% od ukupno objavljenih tendera u Bosni i Hercegovini.

Zatim sledi Republika Srpska sa 23 tendera, odnosno 42% i Distrikt Brčko sa 1 tenderom, odnosno 2% ukupno objavljenih tendera za navedenu podkategoriju delatnosti u toku 2010.godine.

1.4 Izveštaj o broju objavljenih tendera u Hrvatskoj

Za podkategoriju **10200-Ugalj i goriva dobijena iz uglja** je objavljen 1 tender u Hrvatskoj u periodu od 01.01.2010-31.12.2010. godine. Teritorija Hrvatske je podjeljena na dva regiona: Kontinentalna Hrvatska i Primorska Hrvatska.

Objavljeni tender se odnosio na region Primorska Hrvatska, dok u Kontinentalnoj Hrvatskoj nije bilo objavljenih tendera u toku 2010. godine.

1.5 Izveštaj o broju objavljenih tendera u Makedoniji

U Makedoniji je, u periodu od 01.01.2010-31.12.2010. godine, objavljeno 8 tendera za podkategoriju **10200-Ugalj i goriva dobijena iz uglja**, što čini 5% ukupno objavljenih tendera u regionu.

Država	Broj objavljenih tendera u apsolutnim brojevima
	Makedonija

Tabela 1.5. Broj objavljenih tendera u Makedoniji za podkategoriju **10200-Ugalj i goriva dobijena iz uglja**



Informazioni Servis Tender

www.tenderi.com

KARIJERA
KARIJERA

Godišnjak 2010

PODKATEGORIJA

10300-LIGNIT I TRESET

SPONZOR PODKATEGORIJE



1. Izveštaj o broju objavljenih tendera po državama za podkategoriju 10300-Lignit i treset

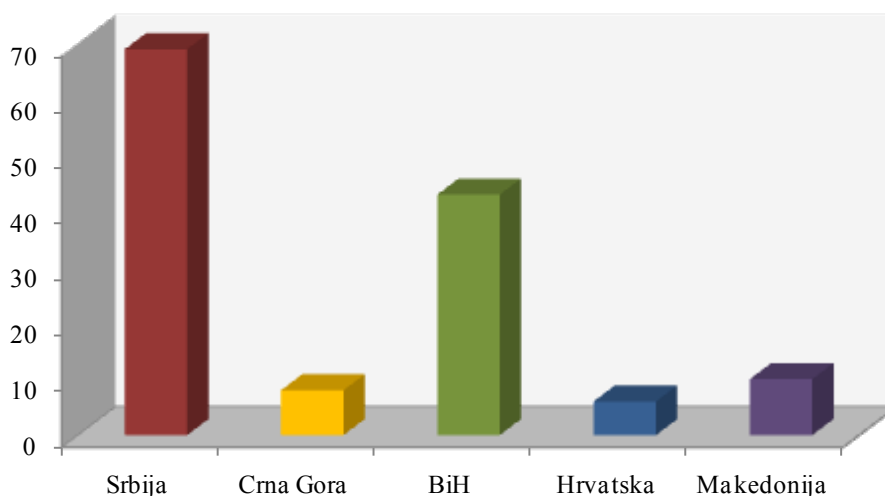
Na osnovu podataka kojima raspolaže Informacioni Servis Tender sastavljena je Tabela 1. u kojoj je prikazan ukupan broj objavljenih tendera za podkategoriju **10300-Lignit i treset** na području Srbije, Crne Gore, Bosne i Hercegovine, Hrvatske i Makedonije.

Podaci u Tabeli 1. se odnose na tendere koji su objavljeni u periodu od 01.01.2010-31.12.2010.godine.

U posmatranom periodu ukupno je objavljeno 136 tendera za podkategoriju **10300-Lignit i treset**. Najviše tendera za navedenu podkategoriju raspisano je na prostoru Srbije i to 69 tendera, što čini 51% od ukupnog broja objavljenih tendera. Zatim sledi Bosna i Hercegovina sa 43 tendera (32%), Makedonija sa 10 tendera (7%), Crna Gora sa 8 tendera (6%) i Hrvatska sa 6 tendera (4%).

Država	Broj objavljenih tendera	
	u apsolutnim brojevima	u %
Srbija	69	51%
Crna Gora	8	6%
Bosna i Hercegovina	43	32%
Hrvatska	6	4%
Makedonija	10	7%
Ukupno	136	100%

Tabela 1. Broj objavljenih tendera po državama za podkategoriju 10300-Lignit i treset



U nastavku možete pogledati detaljnu analizu broja objavljenih tendera u okviru svake države pojedinačno i to:

1.1. Izveštaj o broju objavljenih tendera u Srbiji

1.2. Izveštaj o broju objavljenih tendera u Crnoj Gori

1.3. Izveštaj o broju objavljenih tendera u Bosni i Hercegovini

1.4. Izveštaj o broju objavljenih tendera u Hrvatskoj

1.5. Izveštaj o broju objavljenih tendera u Makedoniji

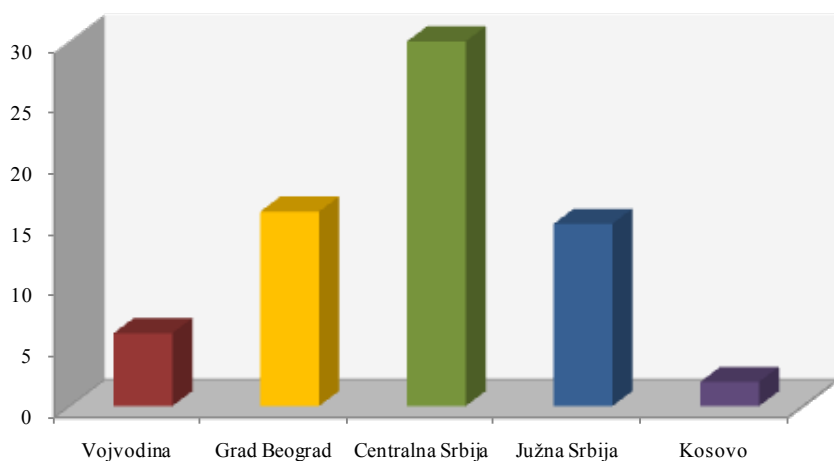
1.1 Izveštaj o broju objavljenih tendera u Srbiji

Za podkategoriju **10300-Lignit i treset** je objavljeno 69 tendera u Srbiji u periodu od 01.01.2010-31.12.2010.godine. Teritorija Srbije je podjeljena na pet regiona: Vojvodina, Grad Beograd, Centralna Srbija, Južna Srbija i Kosovo.

U nastavku sledi tabelarni i grafički prikaz broja objavljenih tendera u Srbiji po regionima. Podaci u Tabeli 1.1. predstavljeni su u apsolutnim brojevima i u procentima.

Srbija	Broj objavljenih tendera	
	u apsolutnim brojevima	u %
Vojvodina	6	9%
Grad Beograd	16	23%
Centralna Srbija	30	43%
Južna Srbija	15	22%
Kosovo	2	3%
Ukupno	69	100%

Tabela 1.1. Broj objavljenih tendera u Srbiji po regionima za podkategoriju 10300-Lignit i treset



Najviše tendera za podkategoriju **10300-Lignit i treset** objavljeno je u regionu Centralna Srbija i to 30 tendera, što je 43% ukupno objavljenih tendera u Srbiji. Zatim sledi Grad Beograd sa 16 tendera (23%), Južna Srbija sa 15 tendera (22%), Vojvodina sa 6 tendera (9%) i na poslednjem mestu Kosovo sa 2 tendera (3%).

1.2 Izveštaj o broju objavljenih tendera u Crnoj Gori

U Crnoj Gori je, u periodu od 01.01.2010-31.12.2010.godine, objavljeno 8 tendera za podkategoriju **10300-Lignit i treset**, što čini 6% ukupno objavljenih tendera u regionu.

Država	Broj objavljenih tendera
	u apsolutnim brojevima
Crna Gora	8

Tabela 1.2. Broj objavljenih tendera u Crnoj Gori za podkategoriju **10300-Lignit i treset**

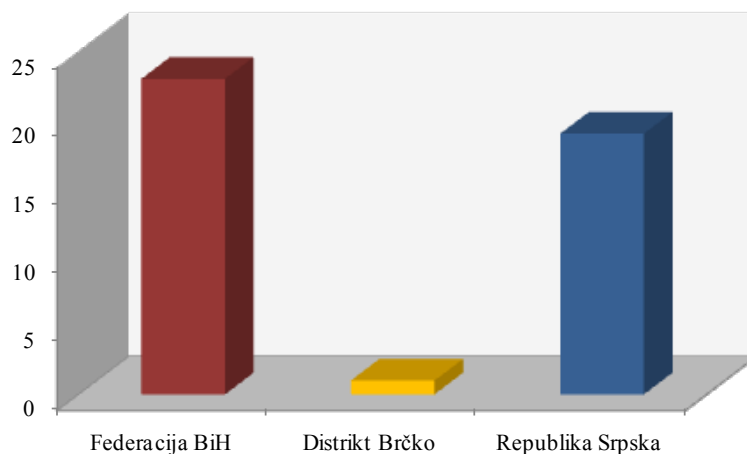
1.3 Izveštaj o broju objavljenih tendera u Bosni i Hercegovini

U Bosni i Hercegovini je objavljeno 43 tendera za podkategoriju **10300-Lignit i treset** u periodu od 01.01.2010-31.12.2010.godine.

Teritorija Bosne i Hercegovine podeljena je na tri regiona, i to: Federacija BiH, Distrikt Brčko i Republika Srpska. Udeo pojedinih regiona u ukupnom broju objavljenih tendera predstavljen je u Tabeli 1.3. u nastavku.

Bosna i Hercegovina	Broj objavljenih tendera	
	u apsolutnim brojevima	u %
Federacija BiH	23	54%
Distrikt Brčko	1	2%
Republika Srpska	19	44%
Ukupno	43	100%

Tabela 1.3. Broj objavljenih tendera u Bosni i Hercegovini po regionima za podkategoriju **10300-Lignit i treset**



U regionu Federacija BiH objavljeno je najviše tendera za podkategoriju **10300-Lignit i treset** i to 23 tendera, odnosno 54% od ukupno objavljenih tendera u Bosni i Hercegovini.

Zatim sledi Republika Srpska sa 19 tendera, odnosno 44% i Distrikt Brčko sa 1 tenderom, odnosno 2% ukupno objavljenih tendera za navedenu podkategoriju delatnosti u toku 2010.godine.

1.4 Izveštaj o broju objavljenih tendera u Hrvatskoj

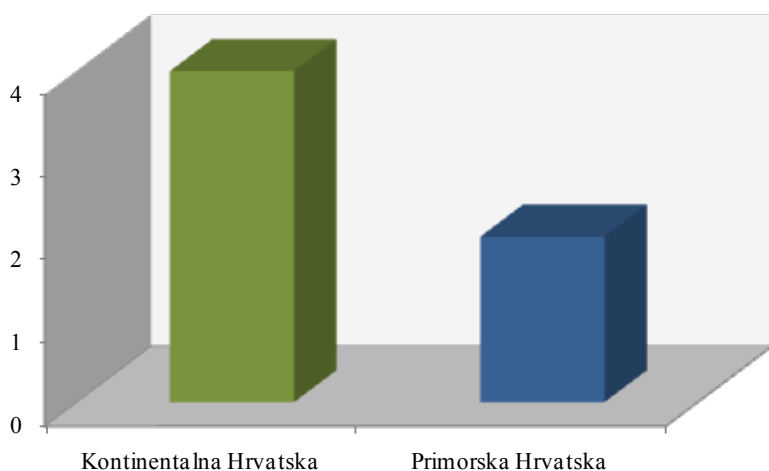
Za podkategoriju **10300-Lignit i treset** je objavljeno 6 tendera u Hrvatskoj u periodu od 01.01.2010-31.12.2010.godine. Teritorija Hrvatske je podjeljena na dva regiona: Kontinentalna Hrvatska i Primorska Hrvatska.

Najviše tendera objavljeno je u Kontinentalnoj Hrvatskoj i to 4 tendera, što je 67% od ukupno objavljenih tendera u toku 2010. godine. Zatim sledi Primorska Hrvatska koja je imala 2 objavljena tendera, odnosno 33% u odnosu na ukupan broj objavljenih tendera za navedenu podkategoriju delatnosti u Hrvatskoj.

U nastavku sledi tabelarni i grafički prikaz broja objavljenih tendera za podkategoriju **10300-Lignit i treset** u Hrvatskoj po regionima. Podaci u Tabeli 1.4. dati su u apsolutnim brojevima i u procentima.

Hrvatska	Broj objavljenih tendera	
	u apsolutnim brojevima	u %
Kontinentalna Hrvatska	4	67%
Primorska Hrvatska	2	33%
Ukupno	6	100%

Tabela 1.4. Broj objavljenih tendera u Hrvatskoj po regionima za podkategoriju **10300-Lignit i treset**



1.5 Izveštaj o broju objavljenih tendera u Makedoniji

U Makedoniji je, u periodu od 01.01.2010-31.12.2010.godine, objavljeno 10 tendera za podkategoriju **10300-Lignit i treset**, što čini 7% ukupno objavljenih tendera u regionu.

Država	Broj objavljenih tendera u apsolutnim brojevima
	Makedonija

Tabela 1.5. Broj objavljenih tendera u Makedoniji za podkategoriju **10300-Lignit i treset**



Informazioni Servis Tender

www.tenderi.com

KARIJERA
KARIJERA

Godišnjak 2010

PODKATEGORIJA

10400-KOKS

SPONZOR PODKATEGORIJE



BoljiBizniS



1. Izveštaj o broju objavljenih tendera po državama za podkategoriju 10400-Koks

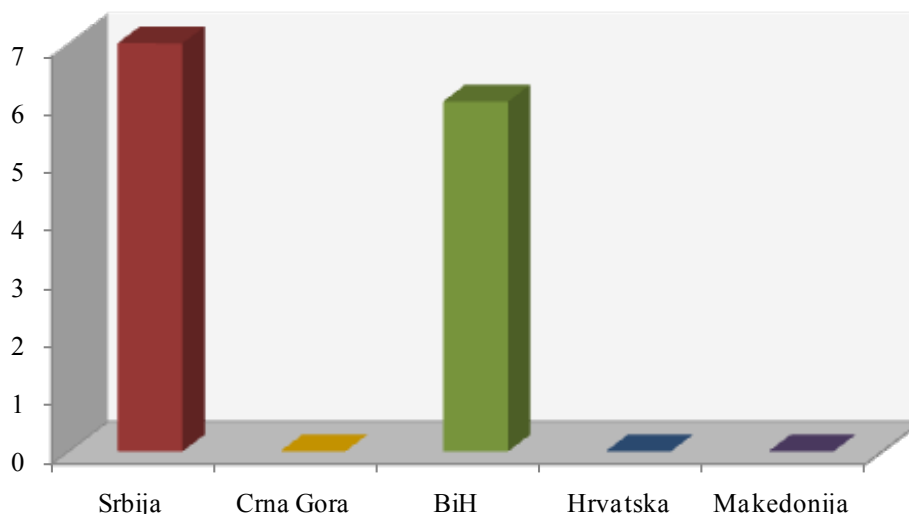
Na osnovu podataka kojima raspolaže Informacioni Servis Tender sastavljena je Tabela 1. u kojoj je prikazan ukupan broj objavljenih tendera za podkategoriju **10400-Koks** na području Srbije, Crne Gore, Bosne i Hercegovine, Hrvatske i Makedonije.

Podaci u Tabeli 1. se odnose na tendere koji su objavljeni u periodu od 01.01.2010-31.12.2010.godine.

U posmatranom periodu ukupno je objavljeno 13 tendera za podkategoriju **10400-Koks**. Najviše tendera za navedenu podkategoriju raspisano je na prostoru Srbije i to 7 tendera, što čini 54% od ukupnog broja objavljenih tendera. Zatim sledi Bosna i Hercegovina koja je imala 6 tendera (46%), dok Hrvatska, Crna Gora i Makedonija nisu imale nijedan objavljeni tender u toku 2010. godine.

Država	Broj objavljenih tendera	
	u apsolutnim brojevima	u %
Srbija	7	54%
Crna Gora	0	0%
Bosna i Hercegovina	6	46%
Hrvatska	0	0%
Makedonija	0	0%
Ukupno	13	100%

Tabela 1. Broj objavljenih tendera po državama za podkategoriju 10400-Koks



U nastavku možete pogledati detaljnu analizu broja objavljenih tendera u okviru svake države pojedinačno i to:

1.1. Izveštaj o broju objavljenih tendera u Srbiji

1.2. Izveštaj o broju objavljenih tendera u Crnoj Gori

1.3. Izveštaj o broju objavljenih tendera u Bosni i Hercegovini

1.4. Izveštaj o broju objavljenih tendera u Hrvatskoj

1.5. Izveštaj o broju objavljenih tendera u Makedoniji

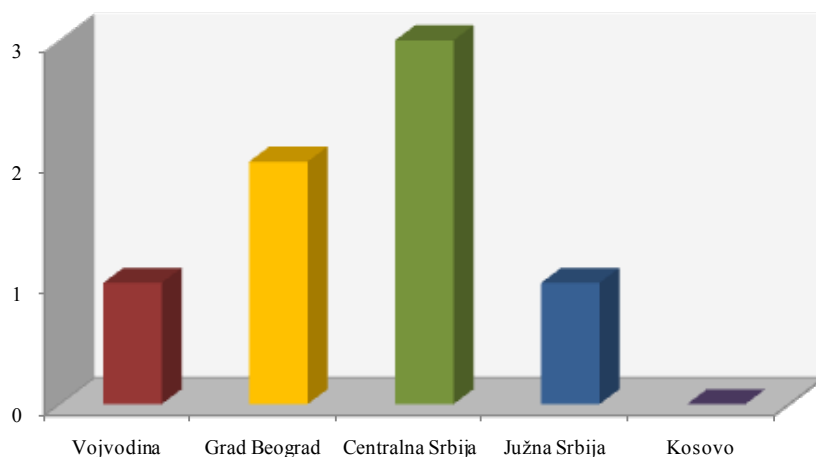
1.1 Izveštaj o broju objavljenih tendera u Srbiji

Za podkategoriju **10400-Koks** je objavljeno 7 tendera u Srbiji u periodu od 01.01.2010-31.12.2010.godine. Teritorija Srbije je podeljena na pet regiona: Vojvodina, Grad Beograd, Centralna Srbija, Južna Srbija i Kosovo.

U nastavku sledi tabelarni i grafički prikaz broja objavljenih tendera u Srbiji po regionima. Podaci u Tabeli 1.1. predstavljeni su u apsolutnim brojevima i u procentima.

Srbija	Broj objavljenih tendera	
	u apsolutnim brojevima	u %
Vojvodina	1	14%
Grad Beograd	2	29%
Centralna Srbija	3	43%
Južna Srbija	1	14%
Kosovo	0	0%
Ukupno	7	100%

Tabela 1.1. Broj objavljenih tendera u Srbiji po regionima za podkategoriju 10400-Koks



Najviše tendera za podkategoriju **10400-Koks** objavljeno je u regionu Centralna Srbija i to 3 tendera, što je 43% ukupno objavljenih tendera u Srbiji. Zatim sledi region Grad Beograd koji je imao 2 objavljena tendera (29%), dok su Vojvodina i Južna Srbija imale po 1 objavljeni tender (po 14%). Na području Kosova nije bilo objavljenih tendera za navedenu podkategoriju delatnosti.

1.2 Izveštaj o broju objavljenih tendera u Crnoj Gori

U Crnoj Gori, u periodu od 01.01.2010-31.12.2010.godine, nije objavljen nijedan tender za podkategoriju **10400-Koks**.

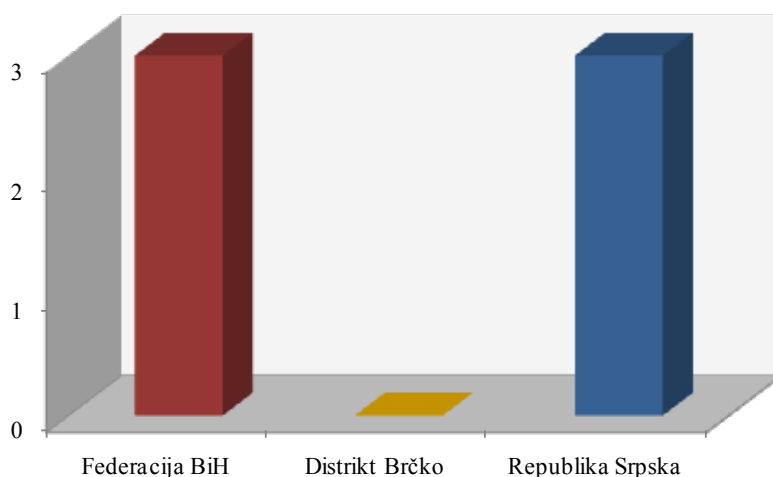
1.3 Izveštaj o broju objavljenih tendera u Bosni i Hercegovini

U Bosni i Hercegovini je objavljeno 6 tendera za podkategoriju **10400-Koks** u periodu od 01.01.2010-31.12.2010.godine.

Teritorija Bosne i Hercegovine podeljena je na tri regiona, i to: Federacija BiH, Distrikt Brčko i Republika Srpska. Udeo pojedinih regiona u ukupnom broju objavljenih tendera predstavljen je u Tabeli 1.3. u nastavku.

Bosna i Hercegovina	Broj objavljenih tendera	
	u apsolutnim brojevima	u %
Federacija BiH	3	50%
Distrikt Brčko	0	0%
Republika Srpska	3	50%
Ukupno	6	100%

Tabela 1.3. Broj objavljenih tendera u Bosni i Hercegovini po regionima za podkategoriju **10400-Koks**



U regionima Federacija BiH i Republika Srpska objavljeno je po 3 tendera za podkategoriju **10400-Koks**, odnosno po 50% od ukupno objavljenih tendera u Bosni i Hercegovini. Distrikt Brčko nije imao nijedan objavljeni tender za navedenu podkategoriju delatnosti u toku 2010.godine.

1.4 Izveštaj o broju objavljenih tendera u Hrvatskoj

Za podkategoriju **10400-Koks** nije bilo objavljenih tendera u Hrvatskoj u periodu od 01.01.2010-31.12.2010.godine.

1.5 Izveštaj o broju objavljenih tendera u Makedoniji

U Makedoniji, u periodu od 01.01.2010-31.12.2010.godine, nije objavljen nijedan tender za podkategoriju **10400-Koks**.



Informazioni Servis Tender

www.tenderi.com


KARIJERA
KARIJERA

Godišnjak 2010

KATEGORIJA

11000-SIROVA NAFTA, PRIRODNI GAS I OSTALI SRODNI PROIZVODI

SPONZOR KATEGORIJE



11100

SIROVA NAFTA

11200

PRIRODNI GAS

PODKATEGORIJA

11100-SIROVA NAFTA

SPONZOR PODKATEGORIJE



1. Izveštaj o broju objavljenih tendera po državama za podkategoriju 11100-Sirova nafta

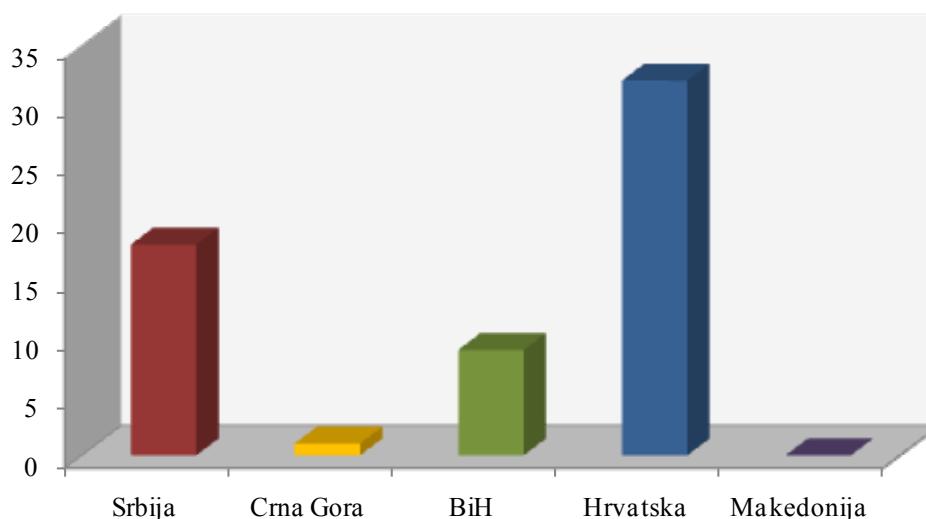
Na osnovu podataka kojima raspolaže Informacioni Servis Tender sastavljena je Tabela 1. u kojoj je prikazan ukupan broj objavljenih tendera za podkategoriju **11100-Sirova nafta** na području Srbije, Crne Gore, Bosne i Hercegovine, Hrvatske i Makedonije.

Podaci u Tabeli 1. se odnose na tendere koji su objavljeni u periodu od 01.01.2010-31.12.2010.godine.

U posmatranom periodu ukupno je objavljeno 60 tendera za podkategoriju **11100-Sirova nafta**. Najviše tendera za navedenu podkategoriju raspisano je na prostoru Hrvatske i to 32 tendera, što čini 53% od ukupnog broja objavljenih tendera. Zatim sledi Srbija sa 18 tendera (30%), Bosna i Hercegovina sa 9 tendera (15%) i Crna Gora sa 1 tenderom (2%). Makedonija nije imala nijedan objavljeni tender u toku 2010. godine.

Država	Broj objavljenih tendera	
	u apsolutnim brojevima	u %
Srbija	18	30%
Crna Gora	1	2%
Bosna i Hercegovina	9	15%
Hrvatska	32	53%
Makedonija	0	0%
Ukupno	60	100%

Tabela 1. Broj objavljenih tendera po državama za podkategoriju 11100-Sirova nafta



U nastavku možete pogledati detaljnu analizu broja objavljenih tendera u okviru svake države pojedinačno i to:

1.1. Izveštaj o broju objavljenih tendera u Srbiji

1.2. Izveštaj o broju objavljenih tendera u Crnoj Gori

1.3. Izveštaj o broju objavljenih tendera u Bosni i Hercegovini

1.4. Izveštaj o broju objavljenih tendera u Hrvatskoj

1.5. Izveštaj o broju objavljenih tendera u Makedoniji

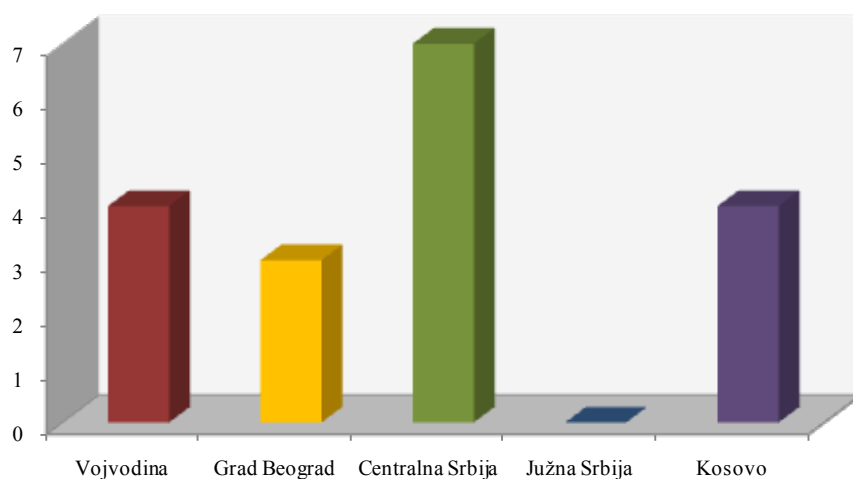
1.1 Izveštaj o broju objavljenih tendera u Srbiji

Za podkategoriju **11100-Sirova nafta** je objavljeno 18 tendera u Srbiji u periodu od 01.01.2010-31.12.2010.godine. Teritorija Srbije je podeljena na pet regiona: Vojvodina, Grad Beograd, Centralna Srbija, Južna Srbija i Kosovo.

U nastavku sledi tabelarni i grafički prikaz broja objavljenih tendera u Srbiji po regionima. Podaci u Tabeli 1.1. predstavljeni su u apsolutnim brojevima i u procentima.

Srbija	Broj objavljenih tendera	
	u apsolutnim brojevima	u %
Vojvodina	4	22%
Grad Beograd	3	17%
Centralna Srbija	7	39%
Južna Srbija	0	0%
Kosovo	4	22%
Ukupno	18	100%

Tabela 1.1. Broj objavljenih tendera u Srbiji po regionima za podkategoriju 11100-Sirova nafta



Najviše tendera za podkategoriju **11100-Sirova nafta** objavljeno je u regionu Centralna Srbija i to 7 tendera, što je 39% ukupno objavljenih tendera u Srbiji. Zatim slede regioni Vojvodina i Kosovo koji su imali po 4 tendera (22%), dok je region Grad Beograd imao 3 tendera (17%). Na području Južne Srbije nije bilo objavljenih tendera u posmatranom periodu.

1.2 Izveštaj o broju objavljenih tendera u Crnoj Gori

U Crnoj Gori je, u periodu od 01.01.2010-31.12.2010.godine, objavljen 1 tender za podkategoriju **11100-Sirova nafta**, što čini 2% ukupno objavljenih tendera u regionu.

Država	Broj objavljenih tendera u apsolutnim brojevima
	Crna Gora

Tabela 1.2. Broj objavljenih tendera u Crnoj Gori za podkategoriju **11100-Sirova nafta**

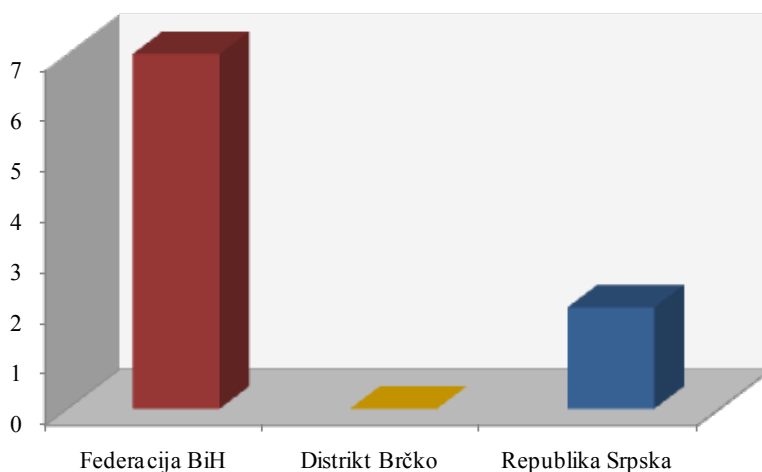
1.3 Izveštaj o broju objavljenih tendera u Bosni i Hercegovini

U Bosni i Hercegovini je objavljeno 9 tendera za podkategoriju **11100-Sirova nafta** u periodu od 01.01.2010-31.12.2010.godine.

Teritorija Bosne i Hercegovine podeljena je na tri regiona, i to: Federacija BiH, Distrikt Brčko i Republika Srpska. Udeo pojedinih regiona u ukupnom broju objavljenih tendera predstavljen je u Tabeli 1.3. u nastavku.

Bosna i Hercegovina	Broj objavljenih tendera	
	u apsolutnim brojevima	u %
Federacija BiH	7	78%
Distrikt Brčko	0	0%
Republika Srpska	2	22%
Ukupno	9	100%

Tabela 1.3. Broj objavljenih tendera u Bosni i Hercegovini po regionima za podkategoriju **11100-Sirova nafta**



U regionu Federacija BiH objavljeno je najviše tendera za podkategoriju **11100-Sirova nafta** i to 7 tendera, odnosno 78% od ukupno objavljenih tendera u Bosni i Hercegovini.

Zatim sledi Republika Srpska sa 2 tendera, odnosno 22%, dok Distrikt Brčko nije imao nijedan objavljeni tender za navedenu podkategoriju delatnosti u toku 2010.godine.

1.4 Izveštaj o broju objavljenih tendera u Hrvatskoj

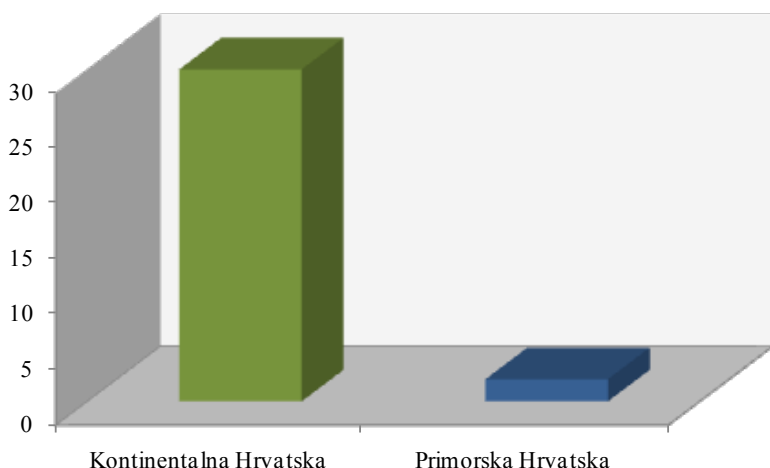
Za podkategoriju **11100-Sirova nafta** je objavljeno 32 tendera u Hrvatskoj u periodu od 01.01.2010-31.12.2010.godine. Teritorija Hrvatske je podeljena na dva regiona: Kontinentalna Hrvatska i Primorska Hrvatska.

Najviše tendera objavljeno je u Kontinentalnoj Hrvatskoj i to 30 tendera, što je 94% od ukupno objavljenih tendera u toku 2010. godine. Zatim sledi Primorska Hrvatska koja je imala 2 objavljena tendera, odnosno 6% u odnosu na ukupan broj objavljenih tendera za navedenu podkategoriju delatnosti u Hrvatskoj.

U nastavku sledi tabelarni i grafički prikaz broja objavljenih tendera za podkategoriju **11100-Sirova nafta** u Hrvatskoj po regionima. Podaci u Tabeli 1.4. dati su u apsolutnim brojevima i u procentima.

Hrvatska	Broj objavljenih tendera	
	u apsolutnim brojevima	u %
Kontinentalna Hrvatska	30	94%
Primorska Hrvatska	2	6%
Ukupno	32	100%

Tabela 1.4. Broj objavljenih tendera u Hrvatskoj po regionima za podkategoriju **11100-Sirova nafta**




1.5 Izveštaj o broju objavljenih tendera u Makedoniji

U Makedoniji, u periodu od 01.01.2010-31.12.2010.godine, nije bilo objavljenih tendera za podkategoriju **11100-Sirova nafta**.



Informazioni Servis Tender

www.tenderi.com



Godišnjak 2010

PODKATEGORIJA

11200-PRIPRODNI GAS

SPONZOR PODKATEGORIJE



Gas-feromont A.D.
ZA PRENOS I DISTRIBUCIJU GASA • STARA PAZOVA

22300 Stara Pazova, Srbija
Branka Radičevića 67
office@gasferomont.rs
www.gasferomont.rs

Tel. +381 22 313 314
+381 22 314 315
Fax. +381 22 315 316

1. Izveštaj o broju objavljenih tendera po državama za podkategoriju 11200-Prirodni gas

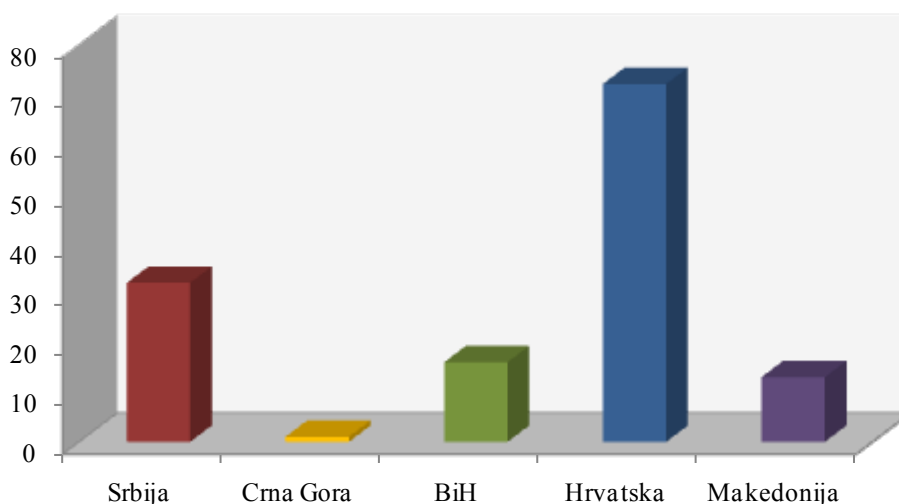
Na osnovu podataka kojima raspolaže Informacioni Servis Tender sastavljena je Tabela 1. u kojoj je prikazan ukupan broj objavljenih tendera za podkategoriju **11200-Prirodni gas** na području Srbije, Crne Gore, Bosne i Hercegovine, Hrvatske i Makedonije.

Podaci u Tabeli 1. se odnose na tendere koji su objavljeni u periodu od 01.01.2010-31.12.2010.godine. U posmatranom periodu ukupno je objavljeno 134

tendera za podkategoriju **11200-Prirodni gas**. Najviše tendera za navedenu podkategoriju raspisano je na prostoru Hrvatske i to 72 tendera, što čini 54% od ukupnog broja objavljenih tendera. Zatim sledi Srbija sa 32 tendera (24%), Bosna i Hercegovina sa 16 tendera (12%) i Makedonija sa 13 tendera (10%). Crna Gora je imala svega 1 objavljeni tender u toku 2010. godine, što predstavlja 1% ukupno objavljenih tendera u regionu.

Država	Broj objavljenih tendera	
	u apsolutnim brojevima	u %
Srbija	32	24%
Crna Gora	1	1%
Bosna i Hercegovina	16	12%
Hrvatska	72	54%
Makedonija	13	10%
Ukupno	134	100%

Tabela 1. Broj objavljenih tendera po državama za podkategoriju 11200-Prirodni gas



U nastavku možete pogledati detaljnu analizu broja objavljenih tendera u okviru svake države pojedinačno i to:

1.1. Izveštaj o broju objavljenih tendera u Srbiji

1.2. Izveštaj o broju objavljenih tendera u Crnoj Gori

1.3. Izveštaj o broju objavljenih tendera u Bosni i Hercegovini

1.4. Izveštaj o broju objavljenih tendera u Hrvatskoj

1.5. Izveštaj o broju objavljenih tendera u Makedoniji

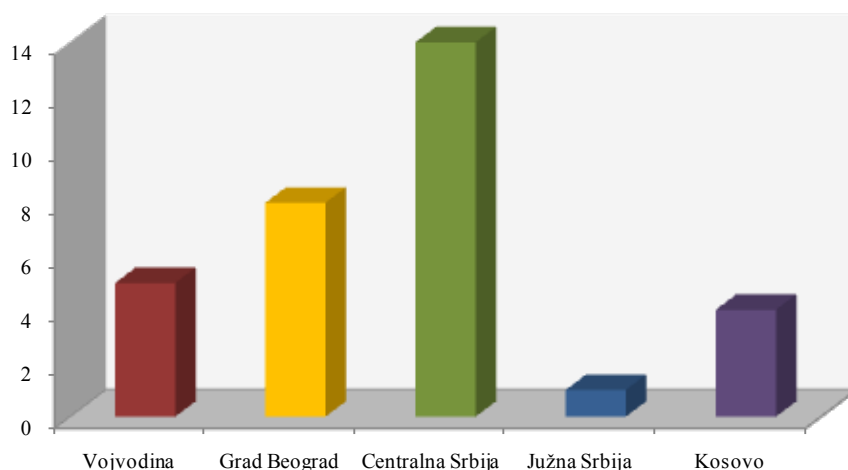
1.1 Izveštaj o broju objavljenih tendera u Srbiji

Za podkategoriju **11200-Prirodni gas** je objavljeno 32 tendera u Srbiji u periodu od 01.01.2010-31.12.2010.godine. Teritorija Srbije je podeljena na pet regiona: Vojvodina, Grad Beograd, Centralna Srbija, Južna Srbija i Kosovo.

U nastavku sledi tabelarni i grafički prikaz broja objavljenih tendera u Srbiji po regionima. Podaci u Tabeli 1.1. predstavljeni su u apsolutnim brojevima i u procentima.

Srbija	Broj objavljenih tendera	
	u apsolutnim brojevima	u %
Vojvodina	5	16%
Grad Beograd	8	25%
Centralna Srbija	14	44%
Južna Srbija	1	3%
Kosovo	4	12%
Ukupno	32	100%

Tabela 1.1. Broj objavljenih tendera u Srbiji po regionima za podkategoriju **11200-Prirodni gas**



Najviše tendera za podkategoriju **11200-Prirodni gas** objavljeno je u regionu Centralna Srbija i to 14 tendera, što je 44% ukupno objavljenih tendera u Srbiji. Zatim sledi Grad Beograd sa 8 tendera (25%), Vojvodina sa 5 tendera (16%) i Kosovo sa 4 tendera (12%). Na području Južne Srbije objavljen je 1 tender u posmatranom periodu (3%).

1.2 Izveštaj o broju objavljenih tendera u Crnoj Gori

U Crnoj Gori je, u periodu od 01.01.2010-31.12.2010.godine, objavljen 1 tender za podkategoriju **11200-Prirodni gas**, što čini 1% ukupno objavljenih tendera u regionu.

Država	Broj objavljenih tendera u apsolutnim brojevima
	Crna Gora

Tabela 1.2. Broj objavljenih tendera u Crnoj Gori za podkategoriju **11200-Prirodni gas**

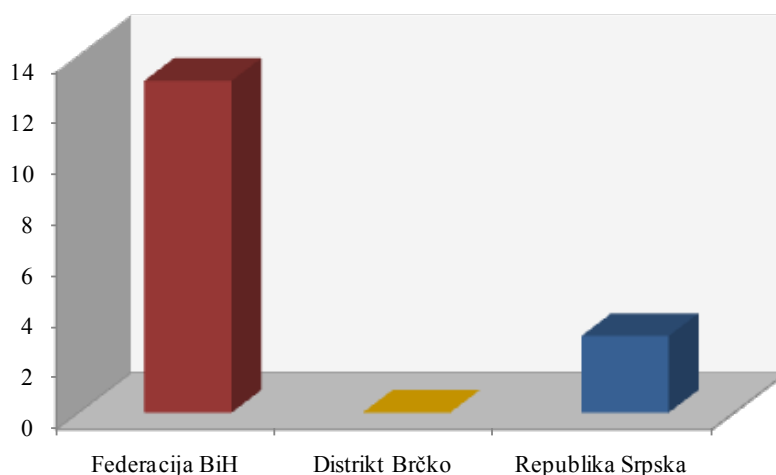
1.3 Izveštaj o broju objavljenih tendera u Bosni i Hercegovini

U Bosni i Hercegovini je objavljeno 16 tendera za podkategoriju **11200-Prirodni gas** u periodu od 01.01.2010-31.12.2010.godine.

Teritorija Bosne i Hercegovine podeljena je na tri regiona, i to: Federacija BiH, Distrikt Brčko i Republika Srpska. Udeo pojedinih regiona u ukupnom broju objavljenih tendera predstavljen je u Tabeli 1.3. u nastavku.

Bosna i Hercegovina	Broj objavljenih tendera	
	u apsolutnim brojevima	u %
Federacija BiH	13	81%
Distrikt Brčko	0	0%
Republika Srpska	3	19%
Ukupno	16	100%

Tabela 1.3. Broj objavljenih tendera u Bosni i Hercegovini po regionima za podkategoriju **11200-Prirodni gas**



U regionu Federacija BiH objavljeno je najviše tendera za podkategoriju **11200-Prirodni gas** i to 13 tendera, odnosno 71% od ukupno objavljenih tendera u Bosni i Hercegovini.

Zatim sledi Republika Srpska koja je imala 3 tendera, odnosno 19%, dok Distrikt Brčko nije imao nijedan objavljeni tender za navedenu podkategoriju delatnosti u toku 2010.godine.

1.4 Izveštaj o broju objavljenih tendera u Hrvatskoj

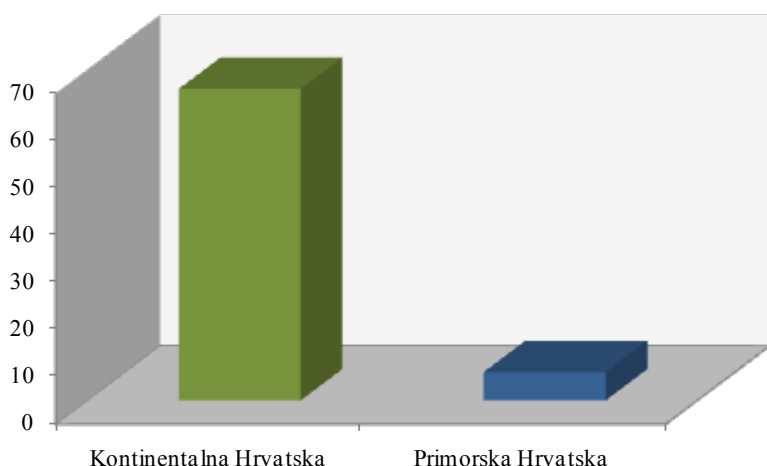
Za podkategoriju **11200-Prirodni gas** je objavljeno 72 tendera u Hrvatskoj u periodu od 01.01.2010-31.12.2010. godine. Teritorija Hrvatske je podeljena na dva regiona: Kontinentalna Hrvatska i Primorska Hrvatska.

Najviše tendera objavljeno je u Kontinentalnoj Hrvatskoj i to 66 tendera, što je 92% od ukupno objavljenih tendera u toku 2010. godine. Zatim sledi Primorska Hrvatska koja je imala 6 objavljenih tendera, odnosno 8% u odnosu na ukupan broj objavljenih tendera za navedenu podkategoriju delatnosti u Hrvatskoj.

U nastavku sledi tabelarni i grafički prikaz broja objavljenih tendera za podkategoriju **11100-Sirova nafta** u Hrvatskoj po regionima. Podaci u Tabeli 1.4. dati su u apsolutnim brojevima i u procentima.

Hrvatska	Broj objavljenih tendera	
	u apsolutnim brojevima	u %
Kontinentalna Hrvatska	66	92%
Primorska Hrvatska	6	8%
Ukupno	72	100%

Tabela 1.4. Broj objavljenih tendera u Hrvatskoj po regionima za podkategoriju **11200-Prirodni gas**



1.5 Izveštaj o broju objavljenih tendera u Makedoniji

U Makedoniji je, u periodu od 01.01.2010-31.12.2010. godine, objavljeno 13 tendera za podkategoriju **11200-Prirodni gas**, što čini 10% ukupno objavljenih tendera u regionu.


Država	Broj objavljenih tendera u apsolutnim brojevima
	Makedonija

Tabela 1.5. Broj objavljenih tendera u Makedoniji za podkategoriju **11200-Prirodni gas**



Informazioni Servis Tender

www.tenderi.com



Godišnjak 2010

KATEGORIJA

12000-URANIJUMOVE I TORIJUMOVE RUDE

SPONZOR KATEGORIJE



12100

URANIJUMOVE RUDE

12200

TORIJUMOVE RUDE

PODKATEGORIJA

12100-URANIJUMOVE RUDE

SPONZOR PODKATEGORIJE

Poslovno Jutro[®]

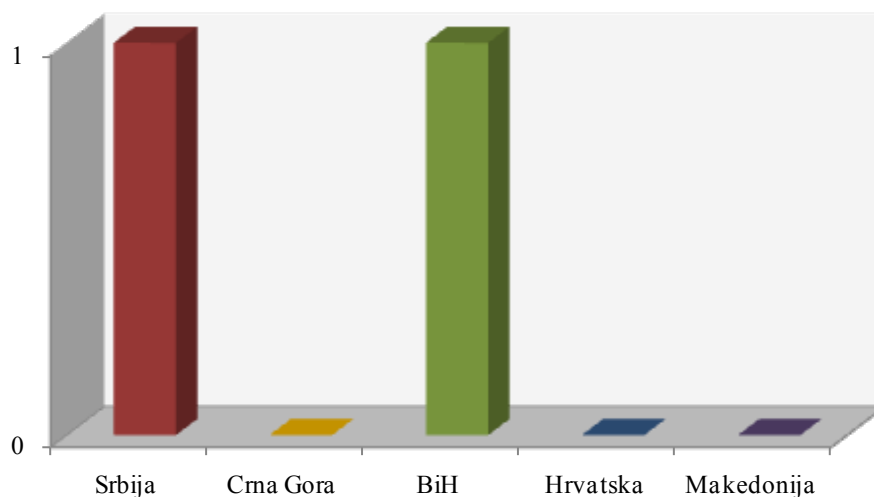
1. Izveštaj o broju objavljenih tendera po državama za podkategoriju 12100-Uranijumove rude

Na osnovu podataka kojima raspolaže Informacioni Servis Tender sastavljena je Tabela 1. u kojoj je prikazan ukupan broj objavljenih tendera za podkategoriju **12100-Uranijumove rude** na području Srbije, Crne Gore, Bosne i Hercegovine, Hrvatske i Makedonije. Podaci u Tabeli 1. se odnose na period od 01.01.2010-31.12.2010. godine.

U posmatranom periodu ukupno je objavljeno 2 tendera za podkategoriju **12100-Uranijumove rude**. Na prostoru Srbije i Bosne i Hercegovine raspisan je po 1 tender, što je po 50% od ukupnog broja objavljenih tendera. Hrvatska, Crna Gora i Makedonija nisu imale nijedan objavljeni tender u toku 2010. godine.

Država	Broj objavljenih tendera	
	u apsolutnim brojevima	u %
Srbija	1	50%
Crna Gora	0	0%
Bosna i Hercegovina	1	50%
Hrvatska	0	0%
Makedonija	0	0%
Ukupno	2	100%

Tabela 1. Broj objavljenih tendera po državama za podkategoriju 12100-Uranijumove rude



1.1 Izveštaj o broju objavljenih tendera u Srbiji

Za podkategoriju **12100-Uranijumove rude** je objavljen 1 tender u Srbiji u periodu od 01.01.2010-31.12.2010.godine. Teritorija Srbije je podeljena na pet regiona: Vojvodina, Grad Beograd, Centralna Srbija, Južna Srbija i Kosovo. Raspisani tender se odnosio na region Grad Beograd, dok ostali regioni u Srbiji nisu imali nijedan objavljeni tender u toku 2010. godine.

1.2 Izveštaj o broju objavljenih tendera u Crnoj Gori

U Crnoj Gori, u periodu od 01.01.2010-31.12.2010.godine, nije objavljen nijedan tender za podkategoriju **12100-Uranijumove rude**.

1.3 Izveštaj o broju objavljenih tendera u Bosni i Hercegovini

U Bosni i Hercegovini je objavljen 1 tender za podkategoriju **12100-Uranijumove rude** u periodu od 01.01.2010-31.12.2010.godine. Teritorija Bosne i Hercegovine podeljena je na tri regiona, i to: Federacija BiH, Distrikt Brčko i Republika Srpska. Objavljeni tender se odnosio na region Federacija BiH, dok ostali regioni u Bosni i Hercegovini nisu imali nijedan objavljeni tender u toku 2010. godine.

1.4 Izveštaj o broju objavljenih tendera u Hrvatskoj

Za podkategoriju **12100-Uranijumove rude** nije bilo objavljenih tendera u Hrvatskoj u periodu od 01.01.2010-31.12.2010.godine.

1.5 Izveštaj o broju objavljenih tendera u Makedoniji

U Makedoniji, u periodu od 01.01.2010-31.12.2010.godine, nije objavljen nijedan tender za podkategoriju **12100-Uranijumove rude**.



Informazioni Servis Tender

www.tenderi.com



Godišnjak 2010

PODKATEGORIJA

12200-TORIJUMOVE RUDE

SPONZOR PODKATEGORIJE



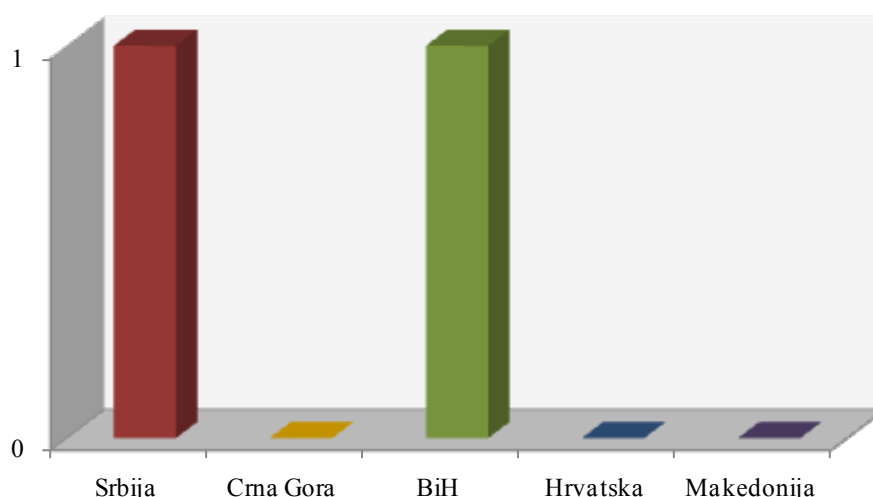
1. Izveštaj o broju objavljenih tendera po državama za podkategoriju 12200-Torijumove rude

Na osnovu podataka kojima raspolaže Informacioni Servis Tender sastavljena je Tabela 1. u kojoj je prikazan ukupan broj objavljenih tendera za podkategoriju **12200-Torijumove rude** na području Srbije, Crne Gore, Bosne i Hercegovine, Hrvatske i Makedonije. Podaci u Tabeli 1. se odnose na period od 01.01.2010-31.12.2010. godine.

U posmatranom periodu ukupno je objavljeno 2 tendera za podkategoriju **12200-Torijumove rude**. Na prostoru Srbije i Bosne i Hercegovine raspisan je po 1 tender, što je po 50% od ukupnog broja objavljenih tendera. Hrvatska, Crna Gora i Makedonija nisu imale nijedan objavljeni tender u toku 2010. godine.

Država	Broj objavljenih tendera	
	u apsolutnim brojevima	u %
Srbija	1	50%
Crna Gora	0	0%
Bosna i Hercegovina	1	50%
Hrvatska	0	0%
Makedonija	0	0%
Ukupno	2	100%

Tabela 1. Broj objavljenih tendera po državama za podkategoriju 12200-Torijumove rude



1.1 Izveštaj o broju objavljenih tendera u Srbiji

Za podkategoriju **12200-Torijumove rude** je objavljen 1 tender u Srbiji u periodu od 01.01.2010-31.12.2010. godine. Teritorija Srbije je podeljena na pet regiona: Vojvodina, Grad Beograd, Centralna Srbija, Južna Srbija i Kosovo. Raspisani tender se odnosio na region Grad Beograd, dok ostali regioni u Srbiji nisu imali nijedan objavljeni tender u toku 2010. godine.

1.2 Izveštaj o broju objavljenih tendera u Crnoj Gori

U Crnoj Gori, u periodu od 01.01.2010-31.12.2010.godine, nije objavljen nijedan tender za podkategoriju **12200-Torijumove rude**.

1.3 Izveštaj o broju objavljenih tendera u Bosni i Hercegovini

U Bosni i Hercegovini je objavljen 1 tender za podkategoriju **12200-Torijumove rude** u periodu od 01.01.2010-31.12.2010.godine. Teritorija Bosne i Hercegovine podeljena je na tri regiona, i to: Federacija BiH, Distrikt Brčko i Republika Srpska. Objavljeni tender se odnosio na region Federacija BiH, dok ostali regioni u Bosni i Hercegovini nisu imali nijedan objavljeni tender u toku 2010. godine.

1.4 Izveštaj o broju objavljenih tendera u Hrvatskoj

Za podkategoriju **12200-Torijumove rude** nije bilo objavljenih tendera u Hrvatskoj u periodu od 01.01.2010-31.12.2010.godine.

1.5 Izveštaj o broju objavljenih tendera u Makedoniji

U Makedoniji, u periodu od 01.01.2010-31.12.2010.godine, nije objavljen nijedan tender za podkategoriju **12200-Torijumove rude**.



Informazioni Servis Tender

www.tenderi.com



Godišnjak 2010

KATEGORIJA

13000-RUDE GVOŽĐA I NEMETALA

SPONZOR KATEGORIJE

BoljiBizniS

13100

RUDE GVOŽĐA

13200

RUDE NEMETALA

PODKATEGORIJA

13100-RUDE GVOŽĐA

SPONZOR PODKATEGORIJE

PRESS CLIPPING
COMPANY

ONLINE COMPANY
PROVIDING BEST ONLINE SOLUTIONS

1. Izveštaj o broju objavljenih tendera po državama za podkategoriju 13100-Rude gvožđa

Nakon sprovedene analize objavljenih tendera, Informacioni Servis Tender je utvrdio da je objavljeno 2 tendera za podkategoriju **13100-Rude gvožđa** i to na teritoriji Bosne i Hercegovine u periodu od 01.01.2010-31.12.2010.godine. Ostale države u regionu (Srbija, Crna Gora, Hrvatska i Makedonija) nisu imale nijedan objavljeni tender za navedenu podkategoriju delatnosti.

1.1 Izveštaj o broju objavljenih tendera u Srbiji

Za podkategoriju **13100-Rude gvožđa** nije objavljen nijedan tender u periodu od 01.01.2010-31.12.2010.godine u Srbiji.

1.2 Izveštaj o broju objavljenih tendera u Crnoj Gori

U Crnoj Gori u periodu od 01.01.2010-31.12.2010.godine, nije bilo objavljenih tendera za podkategoriju **13100-Rude gvožđa**.

1.3 Izveštaj o broju objavljenih tendera u Bosni i Hercegovini

Prema statističkoj proceni Informacionog Servisa Tender na području Bosne i Hercegovine je raspisano 2 tendera za podkategoriju **13100-Rude gvožđa** u periodu od 01.01.2010-31.12.2010.godine. Bosna i Hercegovina ima tri regiona: Federacija BiH, Distrikt Brčko i Republika Srpska. Objavljeni tenderi su se odnosili na region Federacija BiH, dok u ostalim regiona u Bosni i Hercegovini nije bilo objavljenih tendera za rude gvožđa.

1.4 Izveštaj o broju objavljenih tendera u Hrvatskoj

Za podkategoriju **13100-Rude gvožđa** nije objavljen nijedan tender u Hrvatskoj u periodu od 01.12.2010-31.12.2010.godine.

1.5 Izveštaj o broju objavljenih tendera u Makedoniji

U Makedoniji u periodu od 01.01.2010-31.12.2010.godine, nije objavljen nijedan tender za podkategoriju **13100-Rude gvožđa**.





Informazioni Servis Tender

www.tenderi.com

BoljiBizniS

Godišnjak 2010

PODKATEGORIJA

13200-RUDE NEMETALA

SPONZOR PODKATEGORIJE





1. Izveštaj o broju objavljenih tendera po državama za podkategoriju 13200-Rude nemetala

Nakon sprovedene analize objavljenih tendera, Informacioni Servis Tender je utvrdio da je objavljen 1 tender za podkategoriju **13200-Rude nemetala** i to na teritoriji Bosne i Hercegovine u periodu od 01.01.2010-31.12.2010.godine. Ostale države u regionu (Srbija, Crna Gora, Hrvatska i Makedonija) nisu imale nijedan objavljeni tender za navedenu podkategoriju delatnosti.

1.1 Izveštaj o broju objavljenih tendera u Srbiji

Za podkategoriju **13200-Rude nemetala** nije objavljen nijedan tender u periodu od 01.01.2010-31.12.2010.godine u Srbiji.

1.2 Izveštaj o broju objavljenih tendera u Crnoj Gori

U Crnoj Gori u periodu od 01.01.2010-31.12.2010.godine, nije bilo objavljenih tendera za podkategoriju **13200-Rude nemetala**.

1.3 Izveštaj o broju objavljenih tendera u Bosni i Hercegovini

Prema statističkoj proceni Informacionog Servisa Tender na području Bosne i Hercegovine je raspisan 1 tender za podkategoriju **13200-Rude nemetala** u periodu od 01.01.2010-31.12.2010.godine. Bosna i Hercegovina ima tri regiona: Federacija BiH, Distrikt Brčko i Republika Srpska. Objavljeni tender se odnosio na region Federacija BiH, dok u ostalim regiona u Bosni i Hercegovini nije bilo objavljenih tendera za rude nemetala.

1.4 Izveštaj o broju objavljenih tendera u Hrvatskoj

Za podkategoriju **13200-Rude nemetala** nije objavljen nijedan tender u Hrvatskoj u periodu od 01.12.2010-31.12.2010.godine.

1.5 Izveštaj o broju objavljenih tendera u Makedoniji

U Makedoniji u periodu od 01.01.2010-31.12.2010.godine, nije objavljen nijedan tender za podkategoriju **13200-Rude nemetala**.





Informazioni Servis Tender

www.tenderi.com

BoljiBizniS

Godišnjak 2010

KATEGORIJA

14000-OSTALE RUDE, KAMEN I OSTALI SRODNI PROIZVODI

SPONZOR KATEGORIJE



"STRAZEVICA" AD

Direktor :

034 / 842-193

Centrala:

034 / 842-233

BATOCINA

Kneza Milosa Obrenovica 28

14100

KAMEN ZA GRAĐEVINARSTVO

14200

KREČNJAK, GIPS I KREDA

14300

ŠKRILJAC

14400

PESAK, ŠLJUNAK, DROBLJENI KAMEN I AGREGATI

14500

GLINA I KAOLIN

14600

CEMENT

14700

INDUSTRIJSKA SO I SO ZA PUTEVE

14800

DRAGO I POLUDRAGO KAMENJE

PODKATEGORIJA

14100-KAMEN ZA GRAĐEVINARSTVO

SPONZOR PODKATEGORIJE



CHEMIECO HEMI ECO
RAZVOJNO - PROIZVODNI CENTAR

Naučno istraživački rad
Projektovanje, gradnja, sanacija,
hidroizolacija, restauracija i
konzervacija građevinskih objekata
Proizvodnja silikonskih zaštitnih
i drugih sredstava

Tel/fax 011 3555724 Mob. 063 318125, 062 355511
www.hemieco.co.rs hemieco@gmail.com

1. Izveštaj o broju objavljenih tendera po državama za podkategoriju 14100-Kamen za građevinarstvo

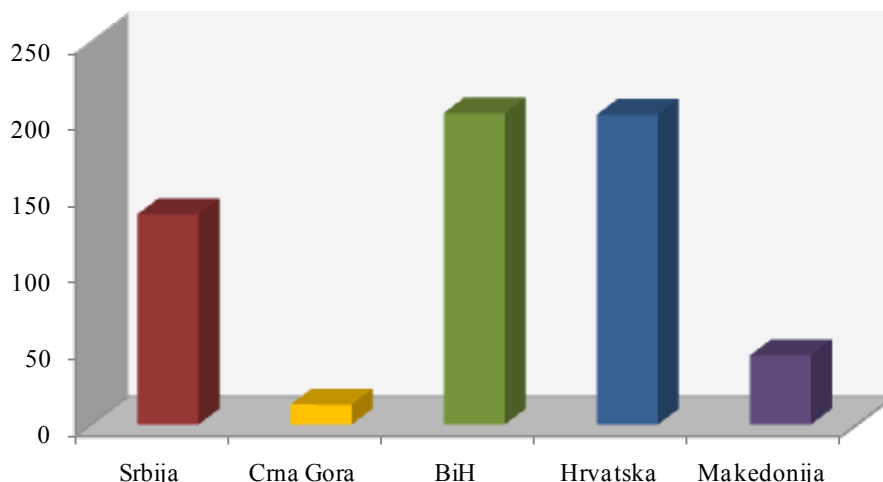
Na osnovu podataka kojima raspolaže Informacioni Servis Tender sastavljena je Tabela 1. u kojoj je prikazan ukupan broj objavljenih tendera za podkategoriju **14100-Kamen za građevinarstvo** na području Srbije, Crne Gore, Bosne i Hercegovine, Hrvatske i Makedonije.

Podaci u Tabeli 1. se odnose na tendere koji su objavljeni u periodu od 01.01.2010-31.12.2010. godine. U posmatranom periodu ukupno je objavljeno

600 tendera za podkategoriju **14100-Kamen za građevinarstvo**. Najviše tendera za navedenu podkategoriju raspisano je na prostoru Bosne i Hercegovine i to 203 tendera, što čini 34% od ukupnog broja objavljenih tendera. Jedan tender imala je Hrvatska (202 tendera, 34%), dok je Srbija imala 137 tendera (23%). Makedonija i Crna Gora su imale znatno manje objavljenih tendera u toku 2010. godine. U Makedoniji je objavljeno 45 tendera (7%), a u Crnoj Gori 13 tendera (2%).

Država	Broj objavljenih tendera	
	u apsolutnim brojevima	u %
Srbija	137	23%
Crna Gora	13	2%
Bosna i Hercegovina	203	34%
Hrvatska	202	34%
Makedonija	45	7%
Ukupno	600	100%

Tabela 1. Broj objavljenih tendera po državama za podkategoriju 14100-Kamen za građevinarstvo



U nastavku možete pogledati detaljnu analizu broja objavljenih tendera u okviru svake države pojedinačno i to:

1.1. Izveštaj o broju objavljenih tendera u Srbiji

1.2. Izveštaj o broju objavljenih tendera u Crnoj Gori

1.3. Izveštaj o broju objavljenih tendera u Bosni i Hercegovini

1.4. Izveštaj o broju objavljenih tendera u Hrvatskoj

1.5. Izveštaj o broju objavljenih tendera u Makedoniji

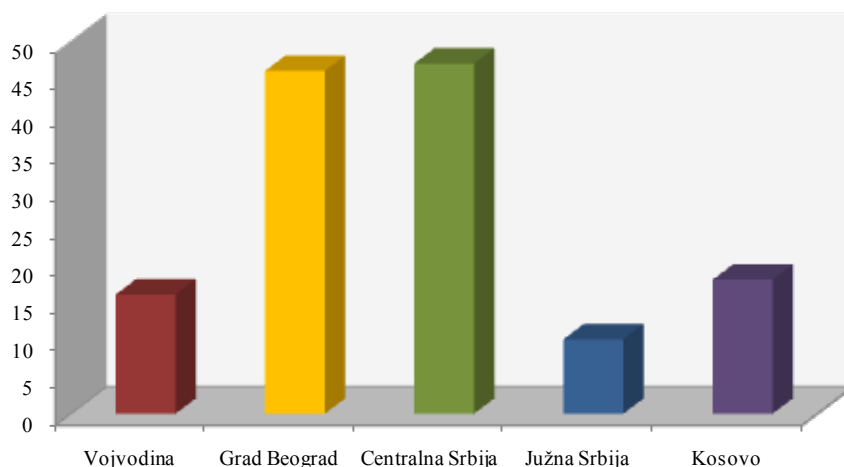
1.1 Izveštaj o broju objavljenih tendera u Srbiji

Za podkategoriju **14100-Kamen za građevinarstvo** je objavljeno 137 tendera u Srbiji u periodu od 01.01.2010-31.12.2010.godine. Teritorija Srbije je podeljena na pet regiona: Vojvodina, Grad Beograd, Centralna Srbija, Južna Srbija i Kosovo.

U nastavku sledi tabelarni i grafički prikaz broja objavljenih tendera u Srbiji po regionima. Podaci u Tabeli 1.1. predstavljeni su u apsolutnim brojevima i u procentima.

Srbija	Broj objavljenih tendera	
	u apsolutnim brojevima	u %
Vojvodina	16	12%
Grad Beograd	46	34%
Centralna Srbija	47	34%
Južna Srbija	10	7%
Kosovo	18	13%
Ukupno	137	100%

Tabela 1.1. Broj objavljenih tendera u Srbiji po regionima za podkategoriju 14100-Kamen za građevinarstvo



Najviše tendera za podkategoriju **14100-Kamen za građevinarstvo** objavljeno je u regionu Centralna Srbija i to 47 tendera, što je 34% ukupno objavljenih tendera u Srbiji. Zatim sledi Grad Beograd sa 46 tendera (22%), Kosovo sa 18 tendera (13%), Vojvodina sa 16 tendera (12%) i na poslednjem mestu Južna Srbija sa 10 tendera (7%).

1.2 Izveštaj o broju objavljenih tendera u Crnoj Gori

U Crnoj Gori je, u periodu od 01.01.2010-31.12.2010.godine, objavljeno 13 tendera za podkategoriju **14100-Kamen za građevinarstvo**, što čini 2% ukupno objavljenih tendera u regionu.

Država	Broj objavljenih tendera u apsolutnim brojevima
	Crna Gora

Tabela 1.2. Broj objavljenih tendera u Crnoj Gori za podkategoriju **14100-Kamen za građevinarstvo**

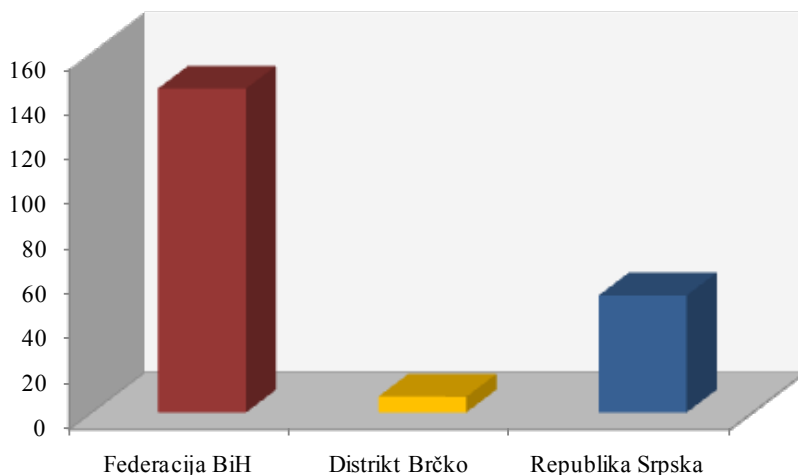
1.3 Izveštaj o broju objavljenih tendera u Bosni i Hercegovini

U Bosni i Hercegovini je objavljeno 203 tendera za podkategoriju **14100-Kamen za građevinarstvo** u periodu od 01.01.2010-31.12.2010.godine.

Teritorija Bosne i Hercegovine podeljena je na tri regiona, i to: Federacija BiH, Distrikt Brčko i Republika Srpska. Udeo pojedinih regiona u ukupnom broju objavljenih tendera predstavljen je u Tabeli 1.3. u nastavku.

Bosna i Hercegovina	Broj objavljenih tendera	
	u apsolutnim brojevima	u %
Federacija BiH	144	71%
Distrikt Brčko	7	3%
Republika Srpska	52	26%
Ukupno	203	100%

Tabela 1.3. Broj objavljenih tendera u Bosni i Hercegovini po regionima za podkategoriju **14100-Kamen za građevinarstvo**



U regionu Federacija BiH objavljeno je najviše tendera za podkategoriju **14100-Kamen za građevinarstvo** i to 144 tendera, odnosno 71% od ukupno objavljenih tendera u Bosni i Hercegovini. Zatim sledi Republika Srpska koja je imala 52 tendera, odnosno 26%, dok je Distrikt Brčko imao 7 objavljenih tendera za navedenu podkategoriju delatnosti, odnosno 3% ukupno objavljenih tendera u toku 2010.godine.

1.4 Izveštaj o broju objavljenih tendera u Hrvatskoj

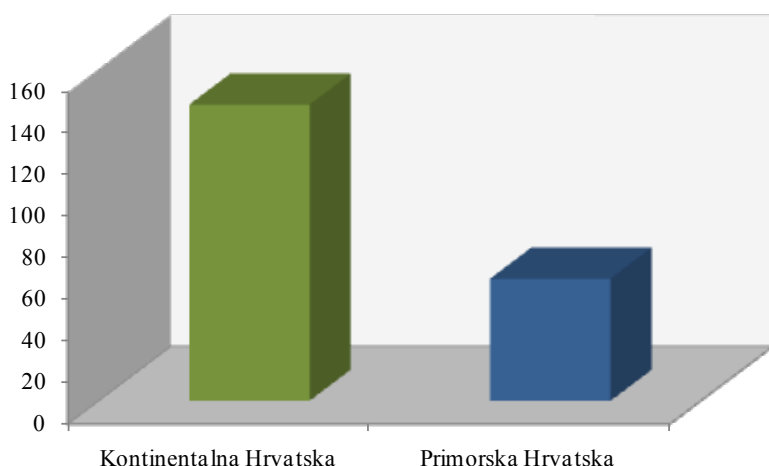
Za podkategoriju **14100-Kamen za građevinarstvo** je objavljeno 202 tendera u Hrvatskoj u periodu od 01.01.2010-31.12.2010. godine. Teritorija Hrvatske je podjeljena na dva regiona: Kontinentalna Hrvatska i Primorska Hrvatska.

Najviše tendera objavljeno je u Kontinentalnoj Hrvatskoj i to 143 tendera, odnosno 71% od ukupno objavljenih tendera u toku 2010.godine. Zatim sledi Primorska Hrvatska koja je imala 59 objavljenih tendera, što je 29% u odnosu na ukupan broj objavljenih tendera za navedenu podkategoriju delatnosti u Hrvatskoj.

U nastavku sledi tabelarni i grafički prikaz broja objavljenih tendera za podkategoriju **14100-Kamen za građevinarstvo** u Hrvatskoj po regionima. Podaci u Tabeli 1.4. dati su u apsolutnim brojevima i u procentima.

Hrvatska	Broj objavljenih tendera	
	u apsolutnim brojevima	u %
Kontinentalna Hrvatska	143	71%
Primorska Hrvatska	59	29%
Ukupno	202	100%

Tabela 1.4. Broj objavljenih tendera u Hrvatskoj po regionima za podkategoriju **14100-Kamen za građevinarstvo**



1.5 Izveštaj o broju objavljenih tendera u Makedoniji

U Makedoniji je, u periodu od 01.01.2010-31.12.2010.godine, objavljeno 45 tendera za podkategoriju **14100-Kamen za građevinarstvo**, što čini 7% ukupno objavljenih tendera u regionu.

Država	Broj objavljenih tendera u apsolutnim brojevima
	Makedonija

Tabela 1.5. Broj objavljenih tendera u Makedoniji za podkategoriju **14100-Kamen za građevinarstvo**



Informacioni Servis Tender

www.tenderi.com



"STRAZEVICA" AD

Direktor :

034 / 842-193

Centrala:

034 / 842-233

BATOCINA

Kneza Milosa Obrenovica 28

Godišnjak 2010

PODKATEGORIJA

14200-KREČNJAK, GIPS I KREDA

SPONZOR PODKATEGORIJE



"STRAZEVICA" AD

Direktor :

034 / 842-193

Centrala:

034 / 842-233

BATOCINA

Kneza Milosa Obrenovica 28

1. Izveštaj o broju objavljenih tendera po državama za podkategoriju 14200-Krečnjak, gips i kreda

Na osnovu podataka kojima raspolaže Informacioni Servis Tender sastavljena je Tabela 1. u kojoj je prikazan ukupan broj objavljenih tendera za podkategoriju **14200-Krečnjak, gips i kreda** na području Srbije, Crne Gore, Bosne i Hercegovine, Hrvatske i Makedonije.

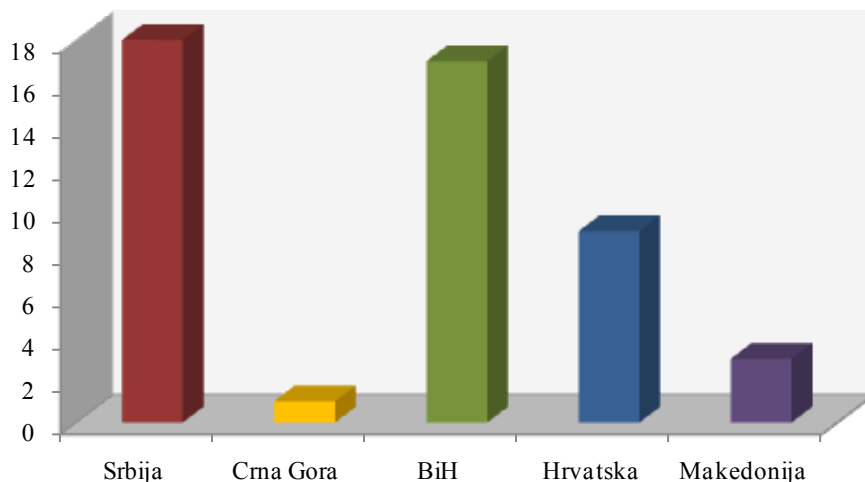
Podaci u Tabeli 1. se odnose na tendere koji su objavljeni u periodu od 01.01.2010-31.12.2010.godine.

U posmatranom periodu ukupno je objavljeno 48 tendera za podkategoriju **14200-Krečnjak, gips i kreda**. Najviše tendera za navedenu podkategoriju raspisano je na prostoru Srbije i to 18 tendera, što čini 38% od ukupnog broja objavljenih tendera.

Zatim sledi Bosna i Hercegovina sa 17 tendera (35%), Hrvatska sa 9 tendera (19%), Makedonija sa 3 tendera (6%) i Crna Gora sa 1 tenderom (2%).

Država	Broj objavljenih tendera	
	u apsolutnim brojevima	u %
Srbija	18	38%
Crna Gora	1	2%
Bosna i Hercegovina	17	35%
Hrvatska	9	19%
Makedonija	3	6%
Ukupno	48	100%

Tabela 1. Broj objavljenih tendera po državama za podkategoriju 14200-Krečnjak, gips i kreda



U nastavku možete pogledati detaljnu analizu broja objavljenih tendera u okviru svake države pojedinačno i to:

1.1. Izveštaj o broju objavljenih tendera u Srbiji

1.2. Izveštaj o broju objavljenih tendera u Crnoj Gori

1.3. Izveštaj o broju objavljenih tendera u Bosni i Hercegovini

1.4. Izveštaj o broju objavljenih tendera u Hrvatskoj

1.5. Izveštaj o broju objavljenih tendera u Makedoniji

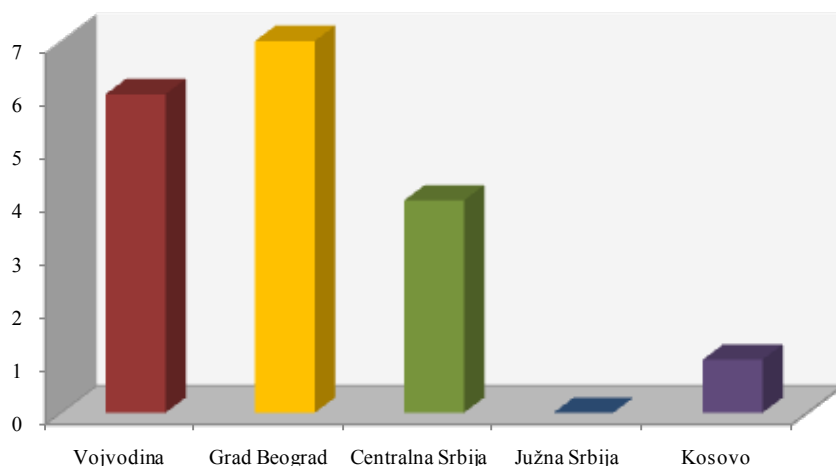
1.1 Izveštaj o broju objavljenih tendera u Srbiji

Za podkategoriju **14200-Krečnjak, gips i kreda** je objavljeno 18 tendera u Srbiji u periodu od 01.01.2010-31.12.2010.godine. Teritorija Srbije je podeljena na pet regiona: Vojvodina, Grad Beograd, Centralna Srbija, Južna Srbija i Kosovo.

U nastavku sledi tabelarni i grafički prikaz broja objavljenih tendera u Srbiji po regionima. Podaci u Tabeli 1.1. predstavljeni su u apsolutnim brojevima i u procentima.

Srbija	Broj objavljenih tendera	
	u apsolutnim brojevima	u %
Vojvodina	6	33%
Grad Beograd	7	39%
Centralna Srbija	4	22%
Južna Srbija	0	0%
Kosovo	1	6%
Ukupno	18	100%

Tabela 1.1. Broj objavljenih tendera u Srbiji po regionima za podkategoriju 14200-Krečnjak, gips i kreda



Najviše tendera za podkategoriju **14200-Krečnjak, gips i kreda** objavljeno je u regionu Grad Beograd i to 7 tendera, što je 39% ukupno objavljenih tendera u Srbiji. Zatim sledi Vojvodina sa 6 tendera (33%), Centralna Srbija sa 4 tendera (22%) i Kosovo sa 1 tenderom (6%). Na području Južne Srbije nije bilo objavljenih tendera u toku 2010. godine.

1.2 Izveštaj o broju objavljenih tendera u Crnoj Gori

U Crnoj Gori je, u periodu od 01.01.2010-31.12.2010.godine, objavljen 1 tender za podkategoriju **14200-Krečnjak, gips i kreda**, što čini 2% ukupno objavljenih tendera u regionu.

Država	Broj objavljenih tendera
	u apsolutnim brojevima
Crna Gora	1

Tabela 1.2. Broj objavljenih tendera u Crnoj Gori za podkategoriju **14200-Krečnjak, gips i kreda**

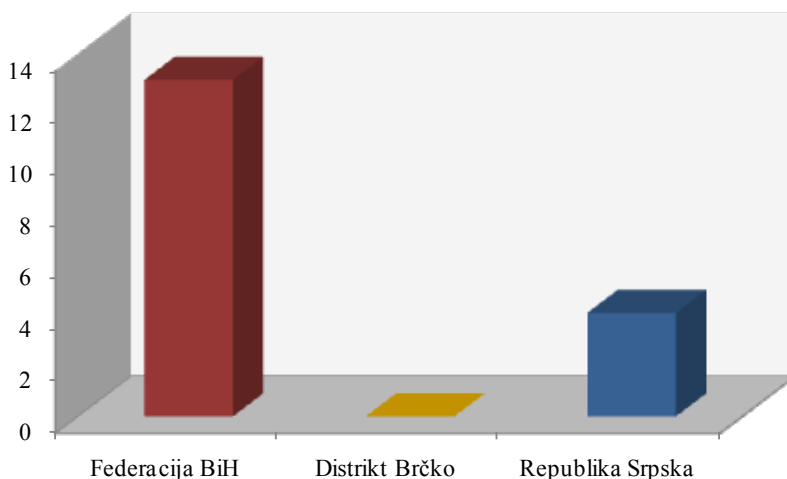
1.3 Izveštaj o broju objavljenih tendera u Bosni i Hercegovini

U Bosni i Hercegovini je objavljeno 17 tendera za podkategoriju **14200-Krečnjak, gips i kreda** u periodu od 01.01.2010-31.12.2010.godine.

Teritorija Bosne i Hercegovine podeljena je na tri regiona, i to: Federacija BiH, Distrikt Brčko i Republika Srpska. Udeo pojedinih regiona u ukupnom broju objavljenih tendera predstavljen je u Tabeli 1.3. u nastavku.

Bosna i Hercegovina	Broj objavljenih tendera	
	u apsolutnim brojevima	u %
Federacija BiH	13	76%
Distrikt Brčko	0	0%
Republika Srpska	4	24%
Ukupno	17	100%

Tabela 1.3. Broj objavljenih tendera u Bosni i Hercegovini po regionima za podkategoriju **14200-Krečnjak, gips i kreda**



U regionu Federacija BiH objavljeno je najviše tendera za podkategoriju **14200-Krečnjak, gips i kreda** i to 13 tendera, odnosno 76% od ukupno objavljenih tendera u Bosni i Hercegovini. Zatim sledi Republika Srpska koja je imala 4 tendera, odnosno 24%, dok Distrikt Brčko nije imao nijedan objavljeni tender za navedenu podkategoriju delatnostiu toku 2010.godine.

1.4 Izveštaj o broju objavljenih tendera u Hrvatskoj

Za podkategoriju **14200-Krečnjak, gips i kreda** je objavljeno 9 tendera u Hrvatskoj u periodu od 01.01.2010-31.12.2010. godine. Teritorija Hrvatske je podeljena na dva regiona: Kontinentalna Hrvatska i Primorska Hrvatska.

Svi tenderi raspisani su u Kontinentalnoj Hrvatskoj, dok Primorska Hrvatska nije imala nijedan objavljeni tender za navedenu podkategoriju delatnosti.

1.5 Izveštaj o broju objavljenih tendera u Makedoniji

U Makedoniji je, u periodu od 01.01.2010-31.12.2010. godine, objavljeno 3 tendera za podkategoriju **14200-Krečnjak, gips i kreda**, što čini 6% ukupno objavljenih tendera u regionu.

Država	Broj objavljenih tendera u apsolutnim brojevima
	Makedonija

Tabela 1.5. Broj objavljenih tendera u Makedoniji za podkategoriju **14200-Krečnjak, gips i kreda**



Informazioni Servis Tender

www.tenderi.com



"STRAZEVICA" AD

Direktor :

034 / 842-193

Centrala:

034 / 842-233

BATOCINA

Kneza Milosa Obrenovica 28

Godišnjak 2010

PODKATEGORIJA

14300-ŠKRILJAC

SPONZOR PODKATEGORIJE



"STRAZEVICA" AD

Direktor :

034 / 842-193

Centrala:

034 / 842-233

BATOCINA

Kneza Milosa Obrenovica 28



1. Izveštaj o broju objavljenih tendera po državama za podkategoriju 14300-Škriljac

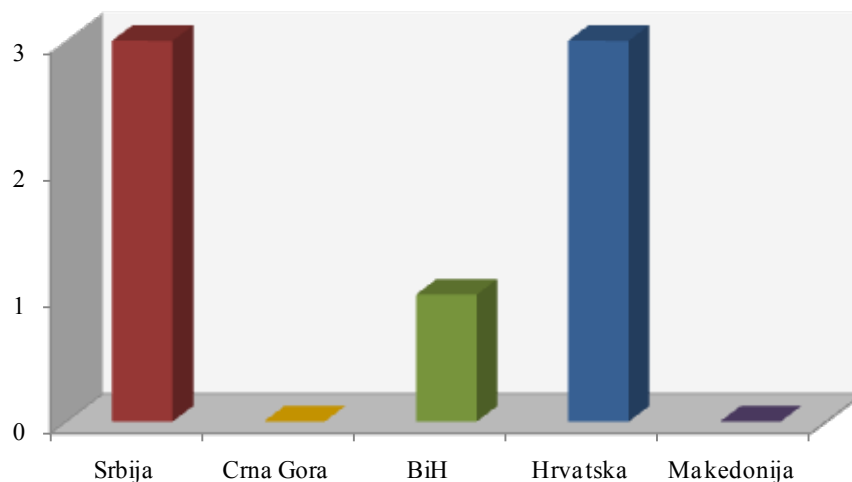
Na osnovu podataka kojima raspolaže Informacioni Servis Tender sastavljena je Tabela 1. u kojoj je prikazan ukupan broj objavljenih tendera za podkategoriju **14300-Škriljac** na području Srbije, Crne Gore, Bosne i Hercegovine, Hrvatske i Makedonije.

Podaci u Tabeli 1. se odnose na tendere koji su objavljeni u periodu od 01.01.2010-31.12.2010.godine.

U posmatranom periodu ukupno je objavljeno 7 tendera za podkategoriju **14300-Škriljac**. Najviše tendera za navedenu podkategoriju raspisano je na prostoru Srbije i Hrvatske, po 3 tendera, odnosno po 43% od ukupnog broja objavljenih tendera. Zatim sledi Bosna i Hercegovina koja je imala 1 objavljeni tender (14%), dok Makedonija i Crna Gora nisu imale nije-dan objavljeni tender u toku 2010. godine.

Država	Broj objavljenih tendera	
	u apsolutnim brojevima	u %
Srbija	3	43%
Crna Gora	0	0%
Bosna i Hercegovina	1	14%
Hrvatska	3	43%
Makedonija	0	0%
Ukupno	7	100%

Tabela 1. Broj objavljenih tendera po državama za podkategoriju 14300-Škriljac



U nastavku možete pogledati detaljnu analizu broja objavljenih tendera u okviru svake države pojedinačno i to:

1.1. Izveštaj o broju objavljenih tendera u Srbiji

1.2. Izveštaj o broju objavljenih tendera u Crnoj Gori

1.3. Izveštaj o broju objavljenih tendera u Bosni i Hercegovini

1.4. Izveštaj o broju objavljenih tendera u Hrvatskoj

1.5. Izveštaj o broju objavljenih tendera u Makedoniji

1.1 Izveštaj o broju objavljenih tendera u Srbiji

Za podkategoriju **14300-Škriljac** je objavljeno 3 tendera u Srbiji u periodu od 01.01.2010-31.12.2010.godine. Teritorija Srbije je podeljena na pet regiona: Vojvodina, Grad Beograd, Centralna Srbija, Južna Srbija i Kosovo.

U nastavku sledi tabelarni i grafički prikaz broja objavljenih tendera u Srbiji po regionima. Podaci u Tabeli 1.1. predstavljeni su u apsolutnim brojevima i u procentima.

Srbija	Broj objavljenih tendera	
	u apsolutnim brojevima	u %
Vojvodina	2	67%
Grad Beograd	0	0%
Centralna Srbija	1	33%
Južna Srbija	0	0%
Kosovo	0	0%
Ukupno	3	100%

Tabela 1.1. Broj objavljenih tendera u Srbiji po regionima za podkategoriju 14300-Škriljac



Najviše tendera za podkategoriju **14300-Škriljac** objavljeno je u regionu Vojvodina i to 2 tendera, što je 67% ukupno objavljenih tendera u Srbiji. Zatim sledi Centralna Srbija koja je imala 1 objavljeni tender (33%), dok ostali regioni u Srbiji (Grad Beograd, Južna Srbija i Kosovo) nisu imali nijedan objavljeni tender za navedenu podkategoriju delatnosti.



1.2 Izveštaj o broju objavljenih tendera u Crnoj Gori

U Crnoj Gori, u periodu od 01.01.2010-31.12.2010.godine, nije bilo objavljenih tendera za podkategoriju **14300-Škriljac**.

1.3 Izveštaj o broju objavljenih tendera u Bosni i Hercegovini

U Bosni i Hercegovini je objavljen 1 tender za podkategoriju **14300-Škriljac** u periodu od 01.01.2010-31.12.2010.godine. Teritorija Bosne i Hercegovine podeljena je na tri regiona, i to: Federacija BiH, Distrikt Brčko i Republika Srpska.

Objavljeni tender se odnosio na region Federacija BiH, dok ostali regioni u Bosni i Hercegovini nisu imali nijedan objavljeni tender za navedenu podkategoriju delatnosti.



1.4 Izveštaj o broju objavljenih tendera u Hrvatskoj

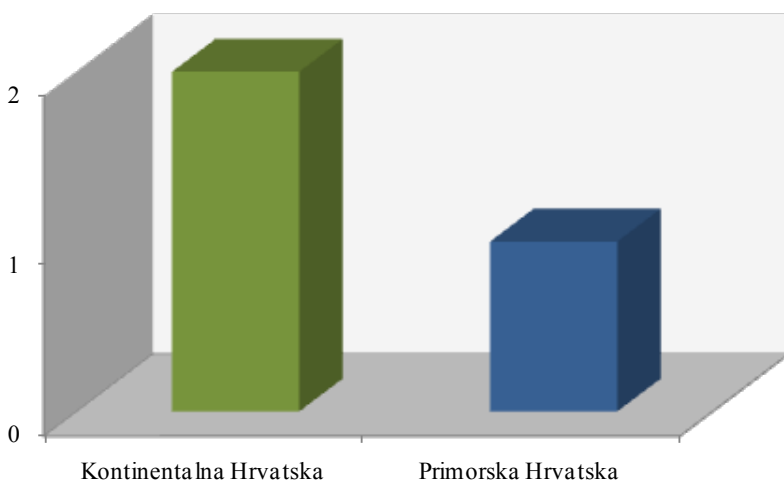
Za podkategoriju **14300-Škriljac** je objavljeno 3 tendera u Hrvatskoj u periodu od 01.01.2010-31.12.2010.godine. Teritorija Hrvatske je podjeljena na dva regiona: Kontinentalna Hrvatska i Primorska Hrvatska.

Najviše tendera objavljeno je u Kontinentalnoj Hrvatskoj i to 2 tendera, odnosno 67% od ukupno objavljenih tendera u toku 2010.godine. Zatim sledi Primorska Hrvatska koja je imala 1 objavljeni tender, što je 33% u odnosu na ukupan broj objavljenih tendera za navedenu podkategoriju delatnosti u Hrvatskoj.

U nastavku sledi tabelarni i grafički prikaz broja objavljenih tendera za podkategoriju **14300-Škriljac** u Hrvatskoj po regionima. Podaci u Tabeli 1.4. dati su u apsolutnim brojevima i u procentima.

Hrvatska	Broj objavljenih tendera	
	u apsolutnim brojevima	u %
Kontinentalna Hrvatska	2	67%
Primorska Hrvatska	1	33%
Ukupno	3	100%

Tabela 1.4. Broj objavljenih tendera u Hrvatskoj po regionima za podkategoriju 14300-Škriljac



1.5 Izveštaj o broju objavljenih tendera u Makedoniji

U Makedoniji nije objavljen nijedan tender za podkategoriju **14300-Škriljac** u periodu od 01.01.2010-31.12.2010.godine.



Informacioni Servis Tender

www.tenderi.com



"STRAZEVICA" AD

Direktor :

034 / 842-193

Centrala:

034 / 842-233

BATOCINA

Kneza Milosa Obrenovica 28

Godišnjak 2010

PODKATEGORIJA

14400-PESAK, ŠLJUNAK,
DROBLJENI KAMEN I AGREGATI

SPONZOR PODKATEGORIJE



"STRAZEVICA" AD

Direktor :

034 / 842-193

Centrala:

034 / 842-233

BATOCINA

Kneza Milosa Obrenovica 28

1. Izveštaj o broju objavljenih tendera po državama za podkategoriju 14400-Pesak, šljunak, drobljeni kamen i agregati

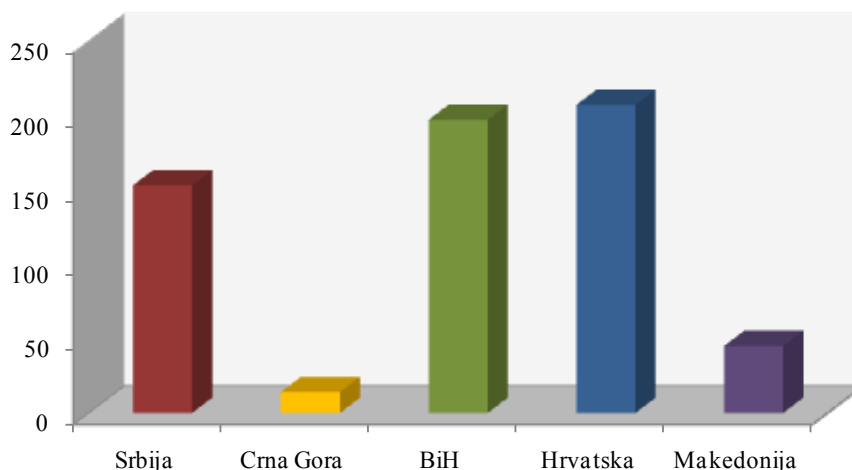
Na osnovu podataka kojima raspolaže Informacioni Servis Tender sastavljena je Tabela 1. u kojoj je prikazan ukupan broj objavljenih tendera za podkategoriju **14400-Pesak, šljunak, drobljeni kamen i agregati** na području Srbije, Crne Gore, Bosne i Hercegovine, Hrvatske i Makedonije.

Podaci u Tabeli 1. se odnose na tendere koji su objavljeni u periodu od 01.01.2010-31.12.2010.godine. U posmatranom periodu ukupno je objavljeno 616

tendera za podkategoriju **14400-Pesak, šljunak, drobljeni kamen i agregati**. Najviše tendera za navedenu podkategoriju raspisano je na prostoru Hrvatske i to 207 tendera, što čini 34% od ukupnog broja objavljenih tendera. Zatim sledi Bosna i Hercegovina koja je imala 197 tendera (32%), dok je Srbija imala 153 tendera (25%). Makedonija i Crna Gora su imale znatno manje objavljenih tendera u toku 2010. godine. U Makedoniji je objavljeno 45 tendera (7%), a u Crnoj Gori 14 tendera (2%).

Država	Broj objavljenih tendera	
	u apsolutnim brojevima	u %
Srbija	153	25%
Crna Gora	14	2%
Bosna i Hercegovina	197	32%
Hrvatska	207	34%
Makedonija	45	7%
Ukupno	616	100%

Tabela 1. Broj objavljenih tendera po državama za podkategoriju 14400-Pesak, šljunak, drobljeni kamen i agregati



U nastavku možete pogledati detaljnu analizu broja objavljenih tendera u okviru svake države pojedinačno i to:

1.1. Izveštaj o broju objavljenih tendera u Srbiji

1.2. Izveštaj o broju objavljenih tendera u Crnoj Gori

1.3. Izveštaj o broju objavljenih tendera u Bosni i Hercegovini

1.4. Izveštaj o broju objavljenih tendera u Hrvatskoj

1.5. Izveštaj o broju objavljenih tendera u Makedoniji

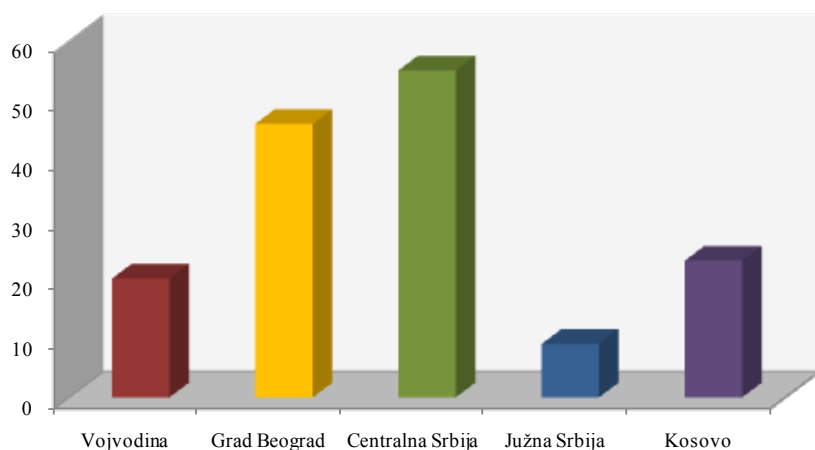
1.1 Izveštaj o broju objavljenih tendera u Srbiji

Za podkategoriju **14400-Pesak, šljunak, drobljeni kamen i agregati** je objavljeno 153 tendera u Srbiji u periodu od 01.01.2010-31.12.2010.godine. Teritorija Srbije je podeljena na pet regiona: Vojvodina, Grad Beograd, Centralna Srbija, Južna Srbija i Kosovo.

U nastavku sledi tabelarni i grafički prikaz broja objavljenih tendera u Srbiji po regionima. Podaci u Tabeli 1.1. predstavljeni su u apsolutnim brojevima i u procentima.

Srbija	Broj objavljenih tendera	
	u apsolutnim brojevima	u %
Vojvodina	20	13%
Grad Beograd	46	30%
Centralna Srbija	55	36%
Južna Srbija	9	6%
Kosovo	23	15%
Ukupno	153	100%

Tabela 1.1. Broj objavljenih tendera u Srbiji po regionima za podkategoriju **14400-Pesak, šljunak, drobljeni kamen i agregati**



Najviše tendera za podkategoriju **14400-Pesak, šljunak, drobljeni kamen i agregati** objavljeno je u regionu Centralna Srbija i to 55 tendera, što je 36% ukupno objavljenih tendera u Srbiji. Zatim sledi Grad Beograd sa 46 tendera (30%), Kosovo sa 23 tendera (15%), Vojvodina sa 20 tendera (13%) i na poslednjem mestu Južna Srbija sa 9 tendera (6%).

1.2 Izveštaj o broju objavljenih tendera u Crnoj Gori

U Crnoj Gori je, u periodu od 01.01.2010-31.12.2010.godine, objavljeno 14 tendera za podkategoriju **14400-Pesak, šljunak, drobljeni kamen i agregati**, što čini 2% ukupno objavljenih tendera u regionu.

Država	Broj objavljenih tendera
	u apsolutnim brojevima
Crna Gora	14

Tabela 1.2. Broj objavljenih tendera u Crnoj Gori za podkategoriju **14400-Pesak, šljunak, drobljeni kamen i agregati**

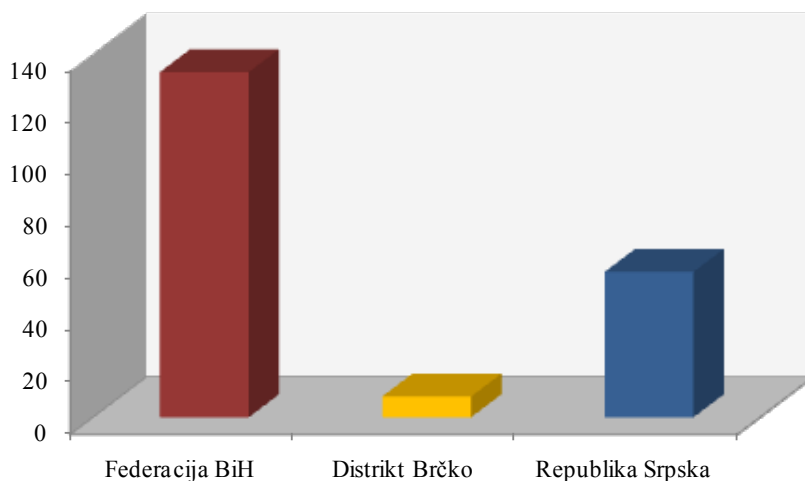
1.3 Izveštaj o broju objavljenih tendera u Bosni i Hercegovini

U Bosni i Hercegovini je objavljeno 197 tendera za podkategoriju **14400-Pesak, šljunak, drobljeni kamen i agregati** u periodu od 01.01.2010-31.12.2010.godine.

Teritorija Bosne i Hercegovine podeljena je na tri regiona, i to: Federacija BiH, Distrikt Brčko i Republika Srpska. Udeo pojedinih regiona u ukupnom broju objavljenih tendera predstavljen je u Tabeli 1.3. u nastavku.

Bosna i Hercegovina	Broj objavljenih tendera	
	u apsolutnim brojevima	u %
Federacija BiH	133	68%
Distrikt Brčko	8	5%
Republika Srpska	56	28%
Ukupno	197	100%

Tabela 1.3. Broj objavljenih tendera u Bosni i Hercegovini po regionima za podkategoriju **14400-Pesak, šljunak, drobljeni kamen i agregati**



U regionu Federacija BiH objavljeno je najviše tendera za podkategoriju **14400-Pesak, šljunak, drobljeni kamen i agregati** i to 133 tendera, odnosno 68% od ukupno objavljenih tendera u Bosni i Hercegovini. Zatim sledi Republika Srpska koja je imala 56 tendera, odnosno 28%, dok je Distrikt Brčko imao 8 objavljenih tendera za navedenu podkategoriju delatnosti, odnosno 5% ukupno objavljenih tendera u toku 2010.godine.

1.4 Izveštaj o broju objavljenih tendera u Hrvatskoj

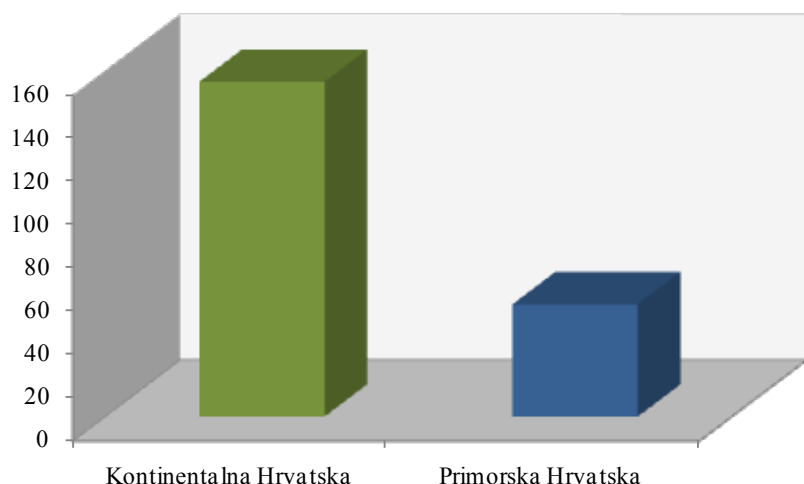
Za podkategoriju **14400-Pesak, šljunak, drobljeni kamen i agregati** je objavljeno 207 tendera u Hrvatskoj u periodu od 01.01.2010-31.12.2010.godine. Teritorija Hrvatske je podjeljena na dva regiona: Kontinentalna Hrvatska i Primorska Hrvatska.

Najviše tendera objavljeno je u Kontinentalnoj Hrvatskoj i to 155 tendera, odnosno 75% od ukupno objavljenih tendera u toku 2010.godine. Zatim sledi Primorska Hrvatska koja je imala 52 tendera, što je 25% u odnosu na ukupan broj objavljenih tendera za navedenu podkategoriju delatnosti u Hrvatskoj.

U nastavku sledi tabelarni i grafički prikaz broja objavljenih tendera za podkategoriju **14400-Pesak, šljunak, drobljeni kamen i agregati** u Hrvatskoj po regionima. Podaci u Tabeli 1.4. dati su u apsolutnim brojevima i u procentima.

Hrvatska	Broj objavljenih tendera	
	u apsolutnim brojevima	u %
Kontinentalna Hrvatska	155	75%
Primorska Hrvatska	52	25%
Ukupno	207	100%

Tabela 1.4. Broj objavljenih tendera u Hrvatskoj po regionima za podkategoriju 14400-Pesak, šljunak, drobljeni kamen i agregati



1.5 Izveštaj o broju objavljenih tendera u Makedoniji

U Makedoniji je, u periodu od 01.01.2010-31.12.2010.godine, objavljeno 45 tendera za podkategoriju **14400-Pesak, šljunak, drobljeni kamen i agregati**, što čini 7% ukupno objavljenih tendera u regionu.

Država	Broj objavljenih tendera u apsolutnim brojevima
	Makedonija

Tabela 1.5. Broj objavljenih tendera u Makedoniji za podkategoriju 14400-Pesak, šljunak, drobljeni kamen i agregati



Informacioni Servis Tender

www.tenderi.com



"STRAZEVICA" AD

Direktor :

034 / 842-193

Centrala:

034 / 842-233

BATOCINA

Kneza Milosa Obrenovica 28

Godišnjak 2010

PODKATEGORIJA

14500-GLINA I KAOLIN

SPONZOR PODKATEGORIJE





1. Izveštaj o broju objavljenih tendera po državama za podkategoriju 14500-Glina i kaolin

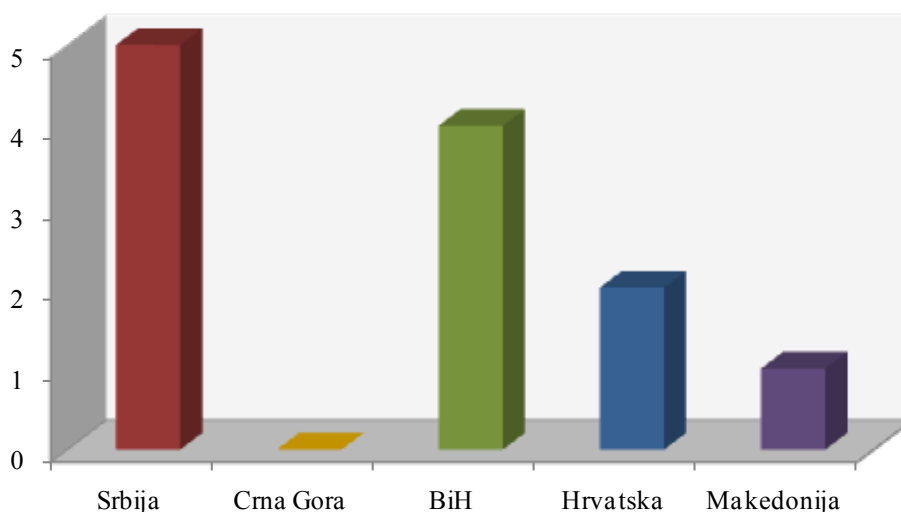
Na osnovu podataka kojima raspolaže Informacioni Servis Tender sastavljena je Tabela 1. u kojoj je prikazan ukupan broj objavljenih tendera za podkategoriju **14500-Glina i kaolin** na području Srbije, Crne Gore, Bosne i Hercegovine, Hrvatske i Makedonije.

Podaci u Tabeli 1. se odnose na tendere koji su objavljeni u periodu od 01.01.2010-31.12.2010.godine.

U posmatranom periodu ukupno je objavljeno 12 tendera za podkategoriju **14500-Glina i kaolin**. Najviše tendera raspisano je na prostoru Srbije i to 5 tendera, odnosno 42% od ukupnog broja objavljenih tendera. Zatim sledi Bosna i Hercegovina sa 4 tendera (33%), Hrvatska sa 2 tendera (17%) i Makedonija sa 1 tenderom (8%). Crna Gora nije imala nijedan objavljeni tender u toku 2010. godine.

Država	Broj objavljenih tendera	
	u apsolutnim brojevima	u %
Srbija	5	42%
Crna Gora	0	0%
Bosna i Hercegovina	4	33%
Hrvatska	2	17%
Makedonija	1	8%
Ukupno	12	100%

Tabela 1. Broj objavljenih tendera po državama za podkategoriju 14500-Glina i kaolin



U nastavku možete pogledati detaljnu analizu broja objavljenih tendera u okviru svake države pojedinačno i to:

1.1. Izveštaj o broju objavljenih tendera u Srbiji

1.2. Izveštaj o broju objavljenih tendera u Crnoj Gori

1.3. Izveštaj o broju objavljenih tendera u Bosni i Hercegovini

1.4. Izveštaj o broju objavljenih tendera u Hrvatskoj

1.5. Izveštaj o broju objavljenih tendera u Makedoniji

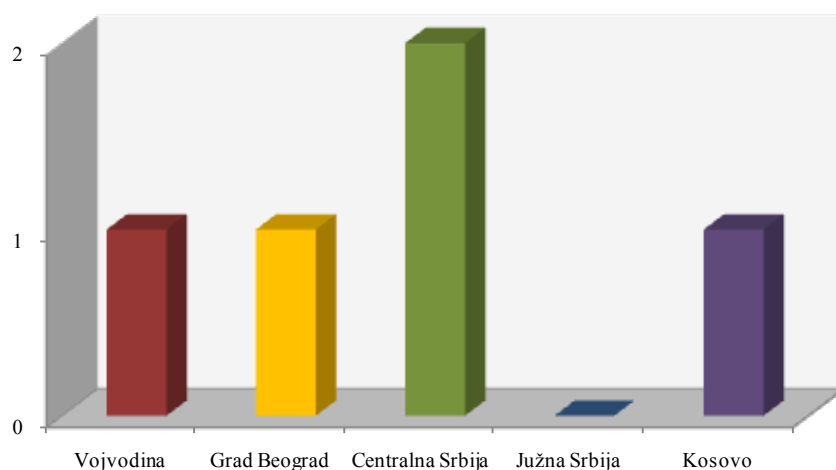
1.1 Izveštaj o broju objavljenih tendera u Srbiji

Za podkategoriju **14500-Glina i kaolin** je objavljeno 5 tendera u Srbiji u periodu od 01.01.2010-31.12.2010.godine. Teritorija Srbije je podeljena na pet regiona: Vojvodina, Grad Beograd, Centralna Srbija, Južna Srbija i Kosovo.

U nastavku sledi tabelarni i grafički prikaz broja objavljenih tendera u Srbiji po regionima. Podaci u Tabeli 1.1. predstavljeni su u apsolutnim brojevima i u procentima.

Srbija	Broj objavljenih tendera	
	u apsolutnim brojevima	u %
Vojvodina	1	20%
Grad Beograd	1	20%
Centralna Srbija	2	40%
Južna Srbija	0	0%
Kosovo	1	20%
Ukupno	5	100%

Tabela 1.1. Broj objavljenih tendera u Srbiji po regionima za podkategoriju 14500-Glina i kaolin



Najviše tendera za podkategoriju **14500-Glina i kaolin** objavljeno je u regionu Centralna Srbija i to 2 tendera, što je 40% ukupno objavljenih tendera u Srbiji. Zatim slede regioni Vojvodina, Grad Beograd i Kosovo koji su imali po 1 objavljeni tender (po 20%), dok Južna Srbija nije imala nijedan objavljeni tender za navedenu podkategoriju delatnosti.



1.2 Izveštaj o broju objavljenih tendera u Crnoj Gori

U Crnoj Gori, u periodu od 01.01.2010-31.12.2010.godine, nije bilo objavljenih tendera za podkategoriju **14500-Glina i kaolin**.

1.3 Izveštaj o broju objavljenih tendera u Bosni i Hercegovini

U Bosni i Hercegovini je objavljeno 4 tendera za podkategoriju **14500-Glina i kaolin** u periodu od 01.01.2010-31.12.2010.godine. Teritorija Bosne i Hercegovine podjeljena je na tri regiona, i to: Federacija BiH, Distrikt Brčko i Republika Srpska.

Objavljeni tenderi su se odnosili na region Federacija BiH, dok ostali regioni u Bosni i Hercegovini nisu imali nijedan objavljeni tender za navedenu podkategoriju delatnosti.



1.4 Izveštaj o broju objavljenih tendera u Hrvatskoj

Za podkategoriju **14500-Glina i kaolin** je objavljeno 2 tendera u Hrvatskoj u periodu od 01.01.2010-31.12.2010.godine. Teritorija Hrvatske je podjeljena na dva regiona: Kontinentalna Hrvatska i Primorska Hrvatska.

Oba tendera raspisana su u Kontinentalnoj Hrvatskoj, dok Primorska Hrvatska nije imala nijedan objavljeni tender za navedenu podkategoriju delatnosti.

1.5 Izveštaj o broju objavljenih tendera u Makedoniji

U Makedoniji je objavljen 1 tender za podkategoriju **14500-Glina i kaolin** u periodu od 01.01.2010-31.12.2010.godine, što čini 8% ukupno objavljenih tendera u regionu.

Država	Broj objavljenih tendera u apsolutnim brojevima
	Makedonija

Tabela 1.5. Broj objavljenih tendera u Makedoniji za podkategoriju 14500-Glina i kaolin



Informacioni Servis Tender

www.tenderi.com



"STRAZEVICA" AD

Direktor :

034 / 842-193

Centrala:

034 / 842-233

BATOCINA

Kneza Milosa Obrenovica 28

Godišnjak 2010

PODKATEGORIJA

14600-CEMENT

SPONZOR PODKATEGORIJE



1. Izveštaj o broju objavljenih tendera po državama za podkategoriju 14600-Cement

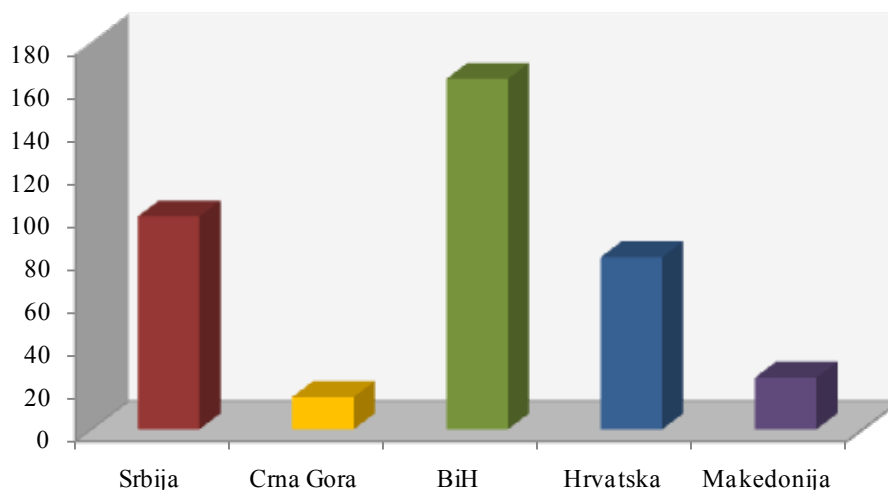
Na osnovu podataka kojima raspolaže Informacioni Servis Tender sastavljena je Tabela 1. u kojoj je prikazan ukupan broj objavljenih tendera za podkategoriju **14600-Cement** na području Srbije, Crne Gore, Bosne i Hercegovine, Hrvatske i Makedonije.

Podaci u Tabeli 1. se odnose na tendere koji su objavljeni u periodu od 01.01.2010-31.12.2010.godine. U posmatranom periodu ukupno je objavljen 381 ten-

der za podkategoriju **14600-Cement**. Najviše tendera za navedenu podkategoriju raspisano je na prostoru Bosne i Hercegovine i to 163 tendera, što čini 43% od ukupnog broja objavljenih tendera. Zatim sledi Srbija koja je imala 99 tendera (26%), dok je Hrvatska imala 80 tendera (21%). Makedonija i Crna Gora su imale znatno manje objavljenih tendera u toku 2010. godine. U Makedoniji je objavljeno 24 tendera (6%), a u Crnoj Gori 15 tendera (4%).

Država	Broj objavljenih tendera	
	u apsolutnim brojevima	u %
Srbija	99	26%
Crna Gora	15	4%
Bosna i Hercegovina	163	43%
Hrvatska	80	21%
Makedonija	24	6%
Ukupno	381	100%

Tabela 1. Broj objavljenih tendera po državama za podkategoriju 14600-Cement



U nastavku možete pogledati detaljnu analizu broja objavljenih tendera u okviru svake države pojedinačno i to:

1.1. Izveštaj o broju objavljenih tendera u Srbiji

1.2. Izveštaj o broju objavljenih tendera u Crnoj Gori

1.3. Izveštaj o broju objavljenih tendera u Bosni i Hercegovini

1.4. Izveštaj o broju objavljenih tendera u Hrvatskoj

1.5. Izveštaj o broju objavljenih tendera u Makedoniji

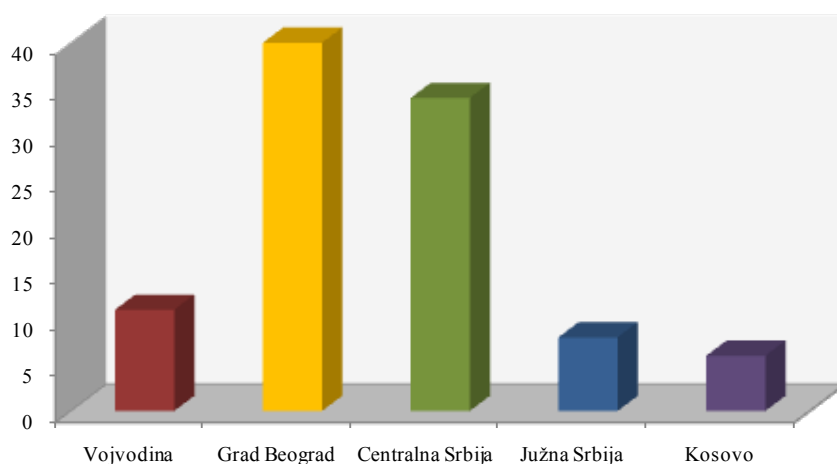
1.1 Izveštaj o broju objavljenih tendera u Srbiji

Za podkategoriju **14600-Cement** je objavljeno 99 tendera u Srbiji u periodu od 01.01.2010-31.12.2010.godine. Teritorija Srbije je podeljena na pet regiona: Vojvodina, Grad Beograd, Centralna Srbija, Južna Srbija i Kosovo.

U nastavku sledi tabelarni i grafički prikaz broja objavljenih tendera u Srbiji po regionima. Podaci u Tabeli 1.1. predstavljeni su u apsolutnim brojevima i u procentima.

Srbija	Broj objavljenih tendera	
	u apsolutnim brojevima	u %
Vojvodina	11	11%
Grad Beograd	40	41%
Centralna Srbija	34	34%
Južna Srbija	8	8%
Kosovo	6	6%
Ukupno	99	100%

Tabela 1.1. Broj objavljenih tendera u Srbiji po regionima za podkategoriju **14600-Cement**



Najviše tendera za podkategoriju **14600-Cement** objavljeno je u regionu Grad Beograd i to 40 tendera, što je 41% ukupno objavljenih tendera u Srbiji. Zatim sledi Centralna Srbija sa 34 tendera (34%), Vojvodina sa 11 tendera (11%), Južna Srbija sa 8 tendera (8%) i na poslednjem mestu Kosovo sa 6 tendera (6%).

1.2 Izveštaj o broju objavljenih tendera u Crnoj Gori

U Crnoj Gori je, u periodu od 01.01.2010-31.12.2010.godine, objavljeno 15 tendera za podkategoriju **14600-Cement**, što čini 4% ukupno objavljenih tendera u regionu.

Država	Broj objavljenih tendera u apsolutnim brojevima
Crna Gora	15

Tabela 1.2. Broj objavljenih tendera u Crnoj Gori za podkategoriju **14600-Cement**

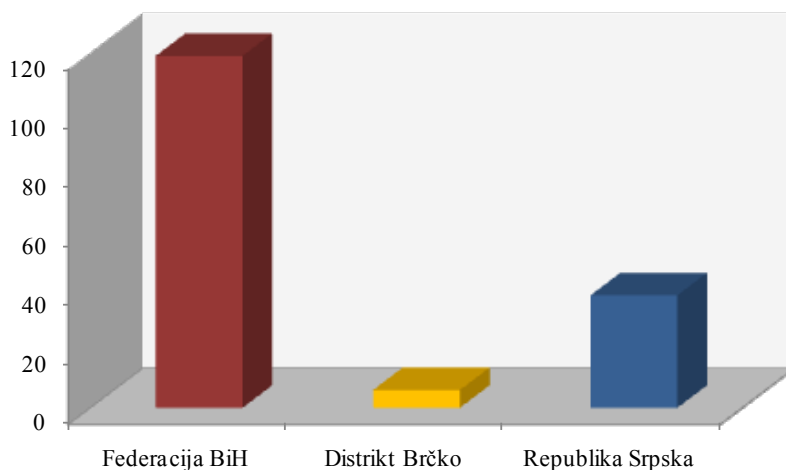
1.3 Izveštaj o broju objavljenih tendera u Bosni i Hercegovini

U Bosni i Hercegovini je objavljeno 163 tendera za podkategoriju **14600-Cement** u periodu od 01.01.2010-31.12.2010.godine.

Teritorija Bosne i Hercegovine podeljena je na tri regiona, i to: Federacija BiH, Distrikt Brčko i Republika Srpska. Udeo pojedinih regiona u ukupnom broju objavljenih tendera predstavljen je u Tabeli 1.3. u nastavku.

Bosna i Hercegovina	Broj objavljenih tendera	
	u apsolutnim brojevima	u %
Federacija BiH	119	73%
Distrikt Brčko	6	4%
Republika Srpska	38	23%
Ukupno	163	100%

Tabela 1.3. Broj objavljenih tendera u Bosni i Hercegovini po regionima za podkategoriju **14600-Cement**



U regionu Federacija BiH objavljeno je najviše tendera za podkategoriju **14600-Cement** i to 119 tendera, odnosno 73% od ukupno objavljenih tendera u Bosni i Hercegovini. Zatim sledi Republika Srpska koja je imala 38 tendera, odnosno 23%, dok je Distrikt Brčko imao 6 objavljenih tendera za navedenu podkategoriju delatnosti, odnosno 4% ukupno objavljenih tendera u toku 2010.godine.

1.4 Izveštaj o broju objavljenih tendera u Hrvatskoj

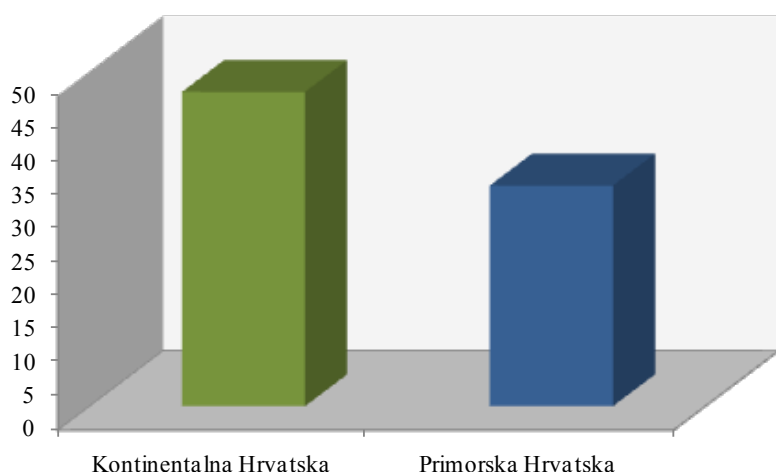
Za podkategoriju **14600-Cement** je objavljeno 80 tendera u Hrvatskoj u periodu od 01.01.2010-31.12.2010.godine. Teritorija Hrvatske je podeljena na dva regiona: Kontinentalna Hrvatska i Primorska Hrvatska.

Najviše tendera objavljeno je u Kontinentalnoj Hrvatskoj i to 47 tendera, odnosno 59% od ukupno objavljenih tendera u toku 2010.godine. Zatim sledi Primorska Hrvatska koja je imala 33 tendera, što je 41% u odnosu na ukupan broj objavljenih tendera za navedenu podkategoriju delatnosti u Hrvatskoj.

U nastavku sledi tabelarni i grafički prikaz broja objavljenih tendera za podkategoriju **14600-Cement** u Hrvatskoj po regionima. Podaci u Tabeli 1.4. dati su u apsolutnim brojevima i u procentima.

Hrvatska	Broj objavljenih tendera	
	u apsolutnim brojevima	u %
Kontinentalna Hrvatska	47	59%
Primorska Hrvatska	33	41%
Ukupno	80	100%

Tabela 1.4. Broj objavljenih tendera u Hrvatskoj po regionima za podkategoriju **14600-Cement**



1.5 Izveštaj o broju objavljenih tendera u Makedoniji

U Makedoniji je, u periodu od 01.01.2010-31.12.2010.godine, objavljeno 24 tendera za podkategoriju **14600-Cement**, što čini 6% ukupno objavljenih tendera u regionu.

Država	Broj objavljenih tendera u apsolutnim brojevima
	Makedonija

Tabela 1.5. Broj objavljenih tendera u Makedoniji za podkategoriju **14600-Cement**



Informacioni Servis Tender

www.tenderi.com



"STRAZEVICA" AD

Direktor :

034 / 842-193

Centrala:

034 / 842-233

BATOCINA

Kneza Milosa Obrenovica 28

Godišnjak 2010

PODKATEGORIJA

14700-INDUSTRIJSKA SO I SO ZA PUTEVE

SPONZOR PODKATEGORIJE



1. Izveštaj o broju objavljenih tendera po državama za podkategoriju 14700-Industrijska so i so za puteve

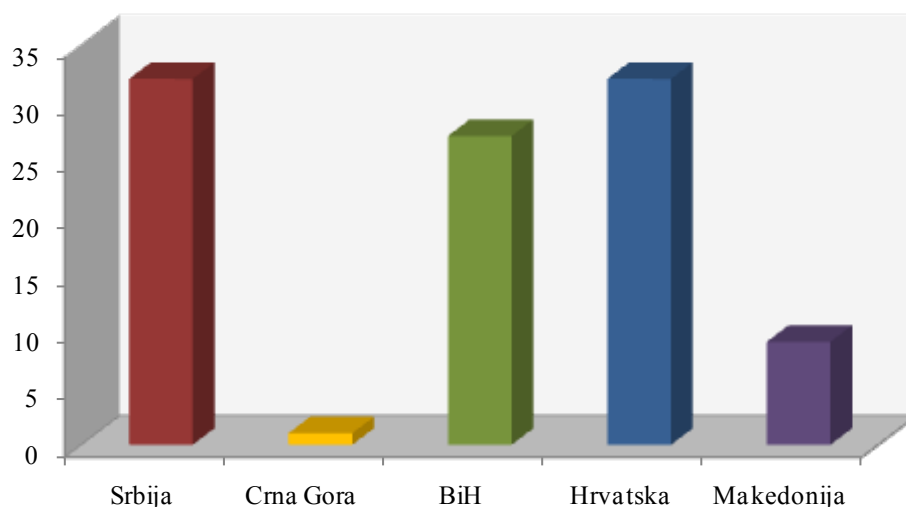
Na osnovu podataka kojima raspolaže Informacioni Servis Tender sastavljena je Tabela 1. u kojoj je prikazan ukupan broj objavljenih tendera za podkategoriju **14700-Industrijska so i so za puteve** na području Srbije, Crne Gore, Bosne i Hercegovine, Hrvatske i Makedonije.

Podaci u Tabeli 1. se odnose na tendere koji su objavljeni u periodu od 01.01.2010-31.12.2010.godine.

U posmatranom periodu ukupno je objavljen 101 tender za podkategoriju **14700-Industrijska so i so za puteve**. Najviše tendera za navedenu podkategoriju delatnosti raspisano je na prostoru Srbije i Hrvatske, po 32 tendera, što je po 32% od ukupnog broja objavljenih tendera u regionu. Zatim sledi Bosna i Hercegovina sa 27 tendera (27%), Makedonija sa 9 tendera (9%) i na poslednjem mestu Crna Gora sa 1 tenderom (1%).

Država	Broj objavljenih tendera	
	u apsolutnim brojevima	u %
Srbija	32	32%
Crna Gora	1	1%
Bosna i Hercegovina	27	27%
Hrvatska	32	32%
Makedonija	9	9%
Ukupno	101	100%

Tabela 1. Broj objavljenih tendera po državama za podkategoriju 14700-Industrijska so i so za puteve



U nastavku možete pogledati detaljnu analizu broja objavljenih tendera u okviru svake države pojedinačno i to:

1.1. Izveštaj o broju objavljenih tendera u Srbiji

1.2. Izveštaj o broju objavljenih tendera u Crnoj Gori

1.3. Izveštaj o broju objavljenih tendera u Bosni i Hercegovini

1.4. Izveštaj o broju objavljenih tendera u Hrvatskoj

1.5. Izveštaj o broju objavljenih tendera u Makedoniji

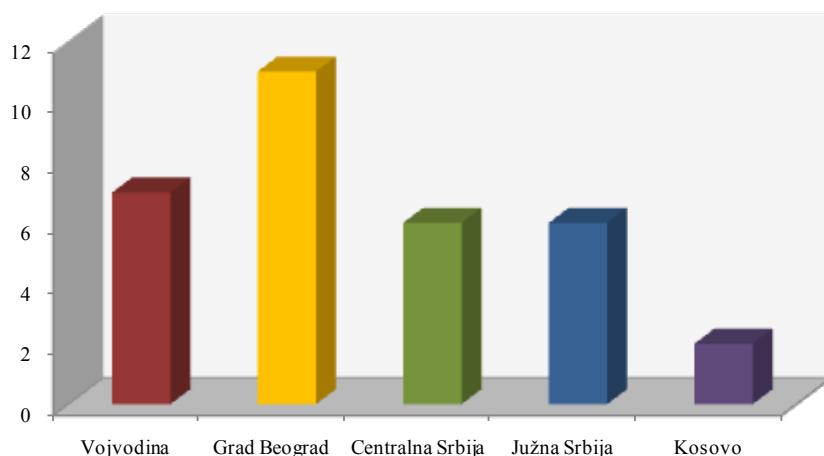
1.1 Izveštaj o broju objavljenih tendera u Srbiji

Za podkategoriju **14700-Industrijska so i so za puteve** je objavljeno 32 tendera u Srbiji u periodu od 01.01.2010-31.12.2010.godine. Teritorija Srbije je podjeljena na pet regiona: Vojvodina, Grad Beograd, Centralna Srbija, Južna Srbija i Kosovo.

U nastavku sledi tabelarni i grafički prikaz broja objavljenih tendera u Srbiji po regionima. Podaci u Tabeli 1.1. predstavljeni su u apsolutnim brojevima i u procentima.

Srbija	Broj objavljenih tendera	
	u apsolutnim brojevima	u %
Vojvodina	7	22%
Grad Beograd	11	34%
Centralna Srbija	6	19%
Južna Srbija	6	19%
Kosovo	2	6%
Ukupno	32	100%

Tabela 1.1. Broj objavljenih tendera u Srbiji po regionima za podkategoriju 14700-Industrijska so i so za puteve



Najviše tendera za podkategoriju **14700-Industrijska so i so za puteve** objavljeno je u regionu Grad Beograd i to 11 tendera, što je 34% ukupno objavljenih tendera u Srbiji. Zatim sledi Vojvodina koja je imala 7 tendera (22%), Centralna Srbija i Južna Srbija su imale po 6 tendera (po 19%), dok je region Kosovo imao 2 tendera (6%).

1.2 Izveštaj o broju objavljenih tendera u Crnoj Gori

U Crnoj Gori je, u periodu od 01.01.2010-31.12.2010.godine, objavljen 1 tender za podkategoriju **14700-Industrijska so i so za puteve**, što čini 1% ukupno objavljenih tendera u regionu.

Država	Broj objavljenih tendera u apsolutnim brojevima
	Crna Gora

Tabela 1.2. Broj objavljenih tendera u Crnoj Gori za podkategoriju **14700-Industrijska so i so za puteve**

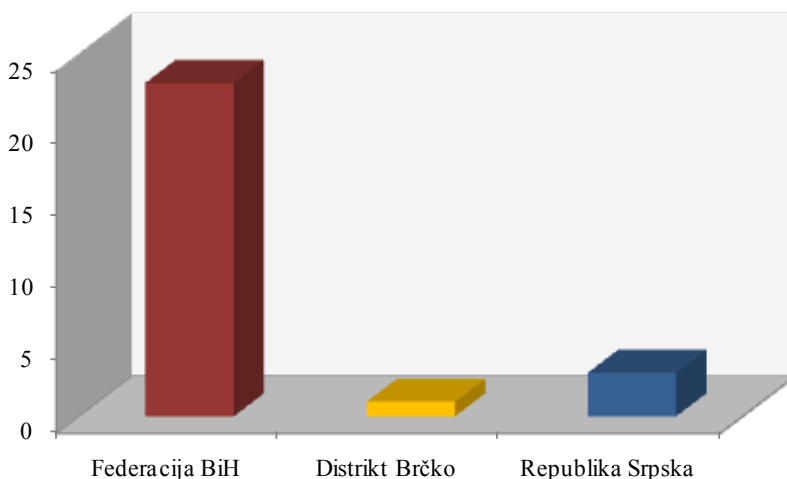
1.3 Izveštaj o broju objavljenih tendera u Bosni i Hercegovini

U Bosni i Hercegovini je objavljeno 27 tendera za podkategoriju **14700-Industrijska so i so za puteve** u periodu od 01.01.2010-31.12.2010.godine.

Teritorija Bosne i Hercegovine podeljena je na tri regiona, i to: Federacija BiH, Distrikt Brčko i Republika Srpska. Udeo pojedinih regiona u ukupnom broju objavljenih tendera predstavljen je u Tabeli 1.3. u nastavku.

Bosna i Hercegovina	Broj objavljenih tendera	
	u apsolutnim brojevima	u %
Federacija BiH	23	85%
Distrikt Brčko	1	4%
Republika Srpska	3	11%
Ukupno	27	100%

Tabela 1.3. Broj objavljenih tendera u Bosni i Hercegovini po regionima za podkategoriju **14700-Industrijska so i so za puteve**



U regionu Federacija BiH objavljeno je najviše tendera za podkategoriju **14700-Industrijska so i so za puteve** i to 23 tendera, odnosno 85% od ukupno objavljenih tendera u Bosni i Hercegovini. Zatim sledi Republika Srpska koja je imala 3 tendera, odnosno 11%, dok je Distrikt Brčko imao 1 objavljeni tender za navedenu podkategoriju delatnosti, odnosno 4% ukupno objavljenih tendera u toku 2010.godine.

1.4 Izveštaj o broju objavljenih tendera u Hrvatskoj

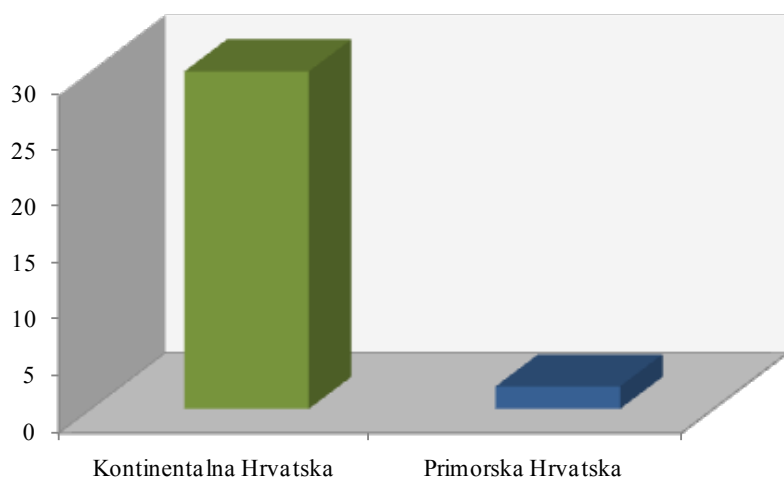
Za podkategoriju **14700-Industrijska so i so za puteve** je objavljeno 32 tendera u Hrvatskoj u periodu od 01.01.2010-31.12.2010. godine. Teritorija Hrvatske je podjeljena na dva regiona: Kontinentalna Hrvatska i Primorska Hrvatska.

Najviše tendera objavljeno je u Kontinentalnoj Hrvatskoj i to 30 tendera, što je 94% od ukupno objavljenih tendera u toku 2010. godine. Zatim sledi Primorska Hrvatska koja je imala 2 tendera, odnosno 6% u odnosu na ukupan broj objavljenih tendera za navedenu podkategoriju delatnosti u Hrvatskoj.

U nastavku sledi tabelarni i grafički prikaz broja objavljenih tendera za podkategoriju **14700-Industrijska so i so za puteve** u Hrvatskoj po regionima. Podaci u Tabeli 1.4. dati su u apsolutnim brojevima i u procentima.

Hrvatska	Broj objavljenih tendera	
	u apsolutnim brojevima	u %
Kontinentalna Hrvatska	30	94%
Primorska Hrvatska	2	6%
Ukupno	32	100%

Tabela 1.4. Broj objavljenih tendera u Hrvatskoj po regionima za podkategoriju **14700-Industrijska so i so za puteve**



1.5 Izveštaj o broju objavljenih tendera u Makedoniji

U Makedoniji je, u periodu od 01.01.2010-31.12.2010. godine, objavljeno 9 tendera za podkategoriju **14700-Industrijska so i so za puteve**, što čini 9% ukupno objavljenih tendera u regionu.

Država	Broj objavljenih tendera u apsolutnim brojevima
	Makedonija

Tabela 1.5. Broj objavljenih tendera u Makedoniji za podkategoriju **14700-Industrijska so i so za puteve**



Informacioni Servis Tender

www.tenderi.com



"STRAZEVICA" AD

Direktor :

034 / 842-193

Centrala:

034 / 842-233

BATOCINA

Kneza Milosa Obrenovica 28

Godišnjak 2010

PODKATEGORIJA

14800-DRAGO I POLUDRAGO
KAMENJE

SPONZOR PODKATEGORIJE



BoljiBizniS

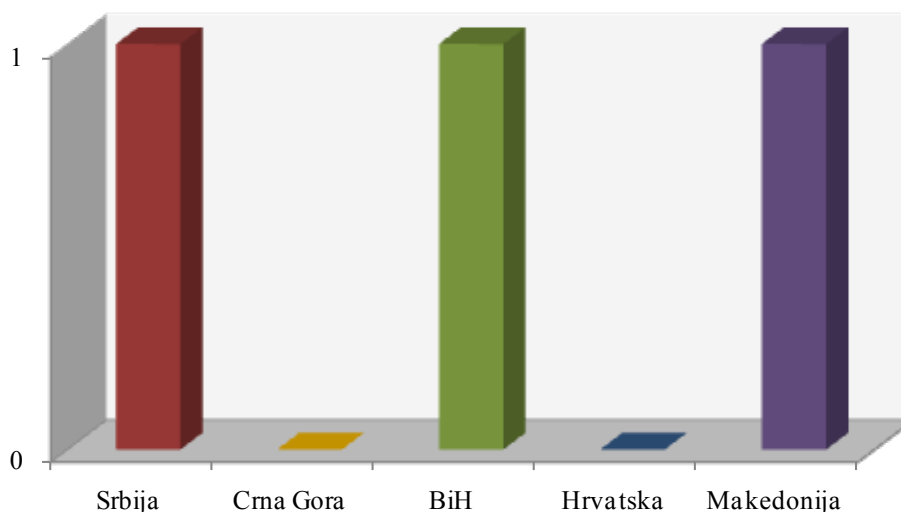
1. Izveštaj o broju objavljenih tendera po državama za podkategoriju 14800-Drago i poludrago kamenje

Na osnovu podataka kojima raspolaže Informacioni Servis Tender sastavljena je Tabela 1. u kojoj je prikazan ukupan broj objavljenih tendera za podkategoriju **14800-Drago i poludrago kamenje** na području Srbije, Crne Gore, Bosne i Hercegovine, Hrvatske i Makedonije. Podaci u Tabeli 1. se odnose na period od 01.01.2010-31.12.2010. godine.

U posmatranom periodu ukupno je objavljeno 3 tendera za podkategoriju **14800-Drago i poludrago kamenje**. Na prostoru Srbije, Bosne i Hercegovine i Makedonije raspisan je po 1 tender, što je po 33% od ukupnog broja objavljenih tendera. Hrvatska i Crna Gora nisu imale nijedan objavljeni tender u toku 2010. godine.

Država	Broj objavljenih tendera	
	u apsolutnim brojevima	u %
Srbija	1	33%
Crna Gora	0	0%
Bosna i Hercegovina	1	33%
Hrvatska	0	0%
Makedonija	1	33%
Ukupno	3	100%

Tabela 1. Broj objavljenih tendera po državama za podkategoriju 14800-Drago i poludrago kamenje



1.1 Izveštaj o broju objavljenih tendera u Srbiji

Za podkategoriju **14800-Drago i poludrago kamenje** je objavljen 1 tender u Srbiji u periodu od 01.01.2010-31.12.2010.godine. Teritorija Srbije je podeljena na pet regiona: Vojvodina, Grad Beograd, Centralna Srbija, Južna Srbija i Kosovo. Raspisani tender se odnosio na region Vojvodina, dok ostali regioni u Srbiji nisu imali nijedan objavljeni tender u toku 2010. godine.

1.2 Izveštaj o broju objavljenih tendera u Crnoj Gori

U Crnoj Gori, u periodu od 01.01.2010-31.12.2010.godine, nije objavljen nijedan tender za podkategoriju **14800-Drago i poludrago kamenje**.

1.3 Izveštaj o broju objavljenih tendera u Bosni i Hercegovini

U Bosni i Hercegovini je objavljen 1 tender za podkategoriju **14800-Drago i poludrago kamenje** u periodu od 01.01.2010-31.12.2010.godine. Teritorija Bosne i Hercegovine podeljena je na tri regiona, i to: Federacija BiH, Distrikt Brčko i Republika Srpska. Objavljeni tender se odnosio na region Federacija BiH, dok ostali regioni u Bosni i Hercegovini nisu imali nijedan objavljeni tender u toku 2010. godine.

1.4 Izveštaj o broju objavljenih tendera u Hrvatskoj

Za podkategoriju **14800-Drago i poludrago kamenje** nije bilo objavljenih tendera u Hrvatskoj u periodu od 01.01.2010-31.12.2010.godine.

1.5 Izveštaj o broju objavljenih tendera u Makedoniji

U Makedoniji je, u periodu od 01.01.2010-31.12.2010.godine, objavljen 1 tender za podkategoriju **14800-Drago i poludrago kamenje**.



Informacioni Servis Tender

www.tenderi.com



"STRAZEVICA" AD

Direktor :

034 / 842-193

Centrala:

034 / 842-233

BATOCINA

Kneza Milosa Obrenovica 28

Godišnjak 2010

KATEGORIJA

15000-PREHRAMBENI PROIZVODI I PIĆE

SPONZOR KATEGORIJE



15100	ŽITOMLINSKI PROIZVODI I PROIZVODI OD SKROBA
15110	HLEB I PECIVA
15120	TESTENINE
15200	ŠEĆER
15210	KONDITORSKI PROIZVODI
15300	MESO I PROIZVODI OD MESA
15400	ŽIVOTINJSKA ILI BILJNA ULJA I MASTI
15410	JAJA
15500	BEZALKOHOLNA PIĆA
15510	ALKOHOLNA PIĆA
15520	KAFA
15530	ČAJEVI
15600	MLEKO I MLEČNI PROIZVODI
15700	VOĆE I POVRĆE
15800	AROME I BOJE ZA PREHRAMBENU INDUSTRIJU
15810	ZAČINI I PRAŠKASTI PROIZVODI
15820	PREHRAMBENA SO I MORSKA SO

15900

HRANA ZA DECU I BEBE

15910

DIJETETSKI PROIZVODI

15920

GOTOVA JELA I KONZERVIRANA HRANA

PODKATEGORIJA

15100-ŽITOMLINSKI PROIZVODI I PROIZVODI OD SKROBA

SPONZOR PODKATEGORIJE



BoljiBiznis

1. Izveštaj o broju objavljenih tendera po državama za podkategoriju 15100-Žitomlinski proizvodi i proizvodi od skroba

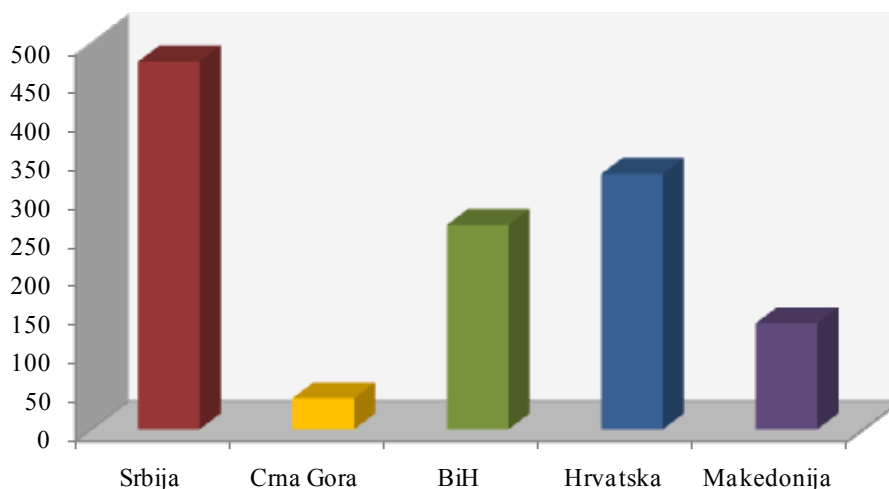
Na osnovu podataka kojima raspolaže Informacioni Servis Tender sastavljena je Tabela 1. u kojoj je prikazan ukupan broj objavljenih tendera za podkategoriju **15100-Žitomlinski proizvodi i proizvodi od skroba** na području Srbije, Crne Gore, Bosne i Hercegovine, Hrvatske i Makedonije.

Podaci u Tabeli 1. se odnose na tendere koji su objavljeni u periodu od 01.01.2010-31.12.2010.godine.

U posmatranom periodu ukupno je objavljeno 1246 tendera za podkategoriju **15100-Žitomlinski proizvodi i proizvodi od skroba**. Najviše tendera za navedenu podkategoriju delatnosti raspisano je na prostoru Srbije i to 475 tendera, što je 38% od ukupnog broja objavljenih tendera u regionu. Zatim sledi Hrvatska sa 330 tendera (27%), Bosna i Hercegovina sa 264 tendera (21%), Makedonija sa 137 tendera (11%) i na poslednjem mestu Crna Gora sa 40 tendera (3%).

Država	Broj objavljenih tendera	
	u apsolutnim brojevima	u %
Srbija	475	38%
Crna Gora	40	3%
Bosna i Hercegovina	264	21%
Hrvatska	330	27%
Makedonija	137	11%
Ukupno	1246	100%

Tabela 1. Broj objavljenih tendera po državama za podkategoriju 15100-Žitomlinski proizvodi i proizvodi od skroba



U nastavku možete pogledati detaljnu analizu broja objavljenih tendera u okviru svake države pojedinačno i to:

1.1. Izveštaj o broju objavljenih tendera u Srbiji

1.2. Izveštaj o broju objavljenih tendera u Crnoj Gori

1.3. Izveštaj o broju objavljenih tendera u Bosni i Hercegovini

1.4. Izveštaj o broju objavljenih tendera u Hrvatskoj

1.5. Izveštaj o broju objavljenih tendera u Makedoniji

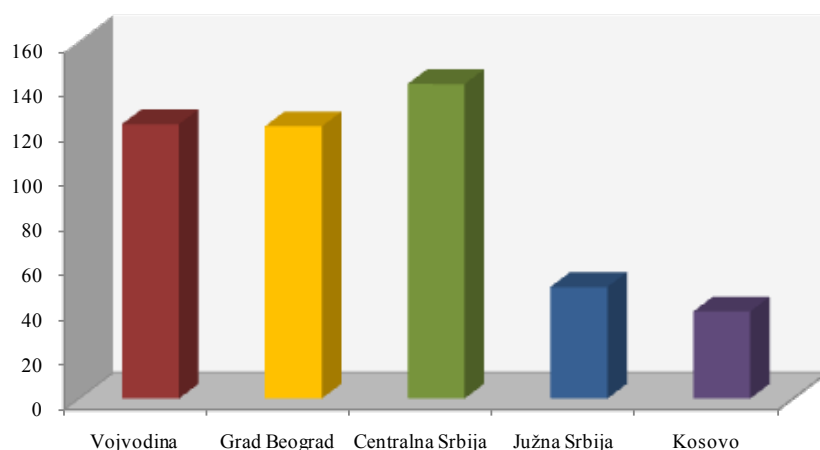
1.1 Izveštaj o broju objavljenih tendera u Srbiji

Za podkategoriju **15100-Žitomlinski proizvodi i proizvodi od skroba** je objavljeno 475 tendera u Srbiji u periodu od 01.01.2010-31.12.2010.godine. Teritorija Srbije je podeljena na pet regiona: Vojvodina, Grad Beograd, Centralna Srbija, Južna Srbija i Kosovo.

U nastavku sledi tabelarni i grafički prikaz broja objavljenih tendera u Srbiji po regionima. Podaci u Tabeli 1.1. predstavljeni su u apsolutnim brojevima i u procentima.

Srbija	Broj objavljenih tendera	
	u apsolutnim brojevima	u %
Vojvodina	123	26%
Grad Beograd	122	26%
Centralna Srbija	141	30%
Južna Srbija	50	11%
Kosovo	39	8%
Ukupno	475	100%

Tabela 1.1. Broj objavljenih tendera u Srbiji po regionima za podkategoriju 15100-Žitomlinski proizvodi i proizvodi od skroba



Najviše tendera za podkategoriju **15100-Žitomlinski proizvodi i proizvodi od skroba** objavljeno je u regionu Centralna Srbija i to 141 tender, što je 30% ukupno objavljenih tendera u Srbiji. Zatim sledi Vojvodina koja je imala 123 tendera (26%), dok je Grad Beograd imao jedan tender manje (122 tendera). Na području Južne Srbije objavljeno je 50 tendera (11%), a na Kosovu 39 tendera (8%).

1.2 Izveštaj o broju objavljenih tendera u Crnoj Gori

U Crnoj Gori je, u periodu od 01.01.2010-31.12.2010.godine, objavljeno 40 tendera za podkategoriju **15100-Žitomlinski proizvodi i proizvodi od skroba**, što čini 3% ukupno objavljenih tendera u regionu.

Država	Broj objavljenih tendera u apsolutnim brojevima
Crna Gora	40

Tabela 1.2. Broj objavljenih tendera u Crnoj Gori za podkategoriju **15100-Žitomlinski proizvodi i proizvodi od skroba**

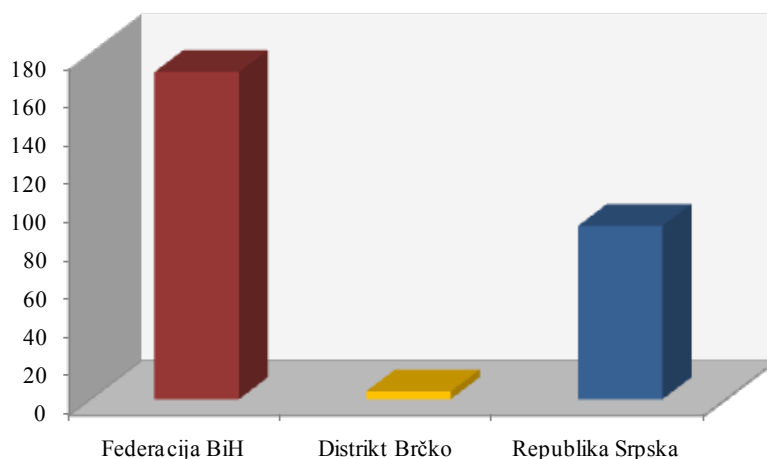
1.3 Izveštaj o broju objavljenih tendera u Bosni i Hercegovini

U Bosni i Hercegovini je objavljeno 264 tendera za podkategoriju **15100-Žitomlinski proizvodi i proizvodi od skroba** u periodu od 01.01.2010-31.12.2010.godine.

Teritorija Bosne i Hercegovine podeljena je na tri regiona, i to: Federacija BiH, Distrikt Brčko i Republika Srpska. Udeo pojedinih regiona u ukupnom broju objavljenih tendera predstavljen je u Tabeli 1.3. u nastavku.

Bosna i Hercegovina	Broj objavljenih tendera	
	u apsolutnim brojevima	u %
Federacija BiH	170	64%
Distrikt Brčko	4	2%
Republika Srpska	90	34%
Ukupno	264	100%

Tabela 1.3. Broj objavljenih tendera u Bosni i Hercegovini po regionima za podkategoriju **15100-Žitomlinski proizvodi i proizvodi od skroba**



U regionu Federacija BiH objavljeno je najviše tendera za podkategoriju **15100-Žitomlinski proizvodi i proizvodi od skroba** i to 170 tendera, odnosno 64% od ukupno objavljenih tendera u Bosni i Hercegovini. Zatim sledi Republika Srpska koja je imala 90 tendera, odnosno 34%, dok je Distrikt Brčko imao 4 objavljena tendera za navedenu podkategoriju delatnosti, odnosno 2% ukupno objavljenih tendera u toku 2010.godine.

1.4 Izveštaj o broju objavljenih tendera u Hrvatskoj

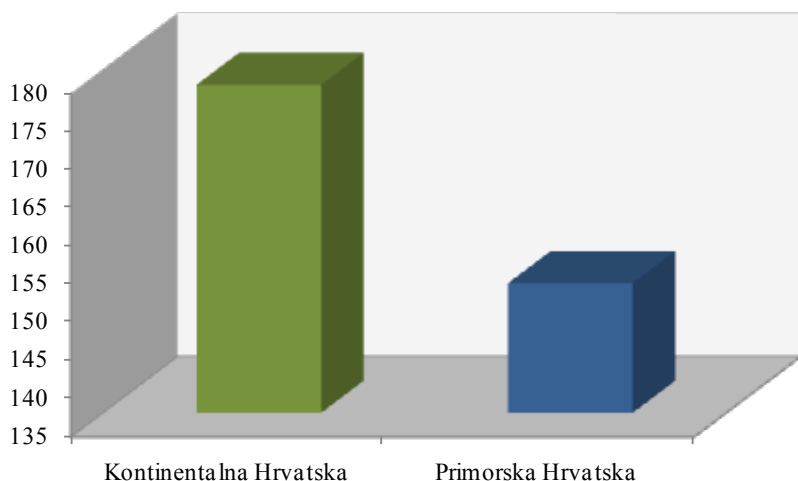
Za podkategoriju **15100-Žitomlinski proizvodi i proizvodi od skroba** je objavljeno 330 tendera u Hrvatskoj u periodu od 01.01.2010-31.12.2010.godine. Teritorija Hrvatske je podeljena na dva regiona: Kontinentalna Hrvatska i Primorska Hrvatska.

Najviše tendera objavljeno je u Kontinentalnoj Hrvatskoj i to 178 tendera, što je 54% od ukupno objavljenih tendera u toku 2010. godine. Zatim sledi Primorska Hrvatska koja je imala 152 tendera, odnosno 46% u odnosu na ukupan broj objavljenih tendera za navedenu podkategoriju delatnosti u Hrvatskoj.

U nastavku sledi tabelarni i grafički prikaz broja objavljenih tendera za podkategoriju **15100-Žitomlinski proizvodi i proizvodi od skroba** u Hrvatskoj po regionima. Podaci u Tabeli 1.4. dati su u apsolutnim brojevima i u procentima.

Hrvatska	Broj objavljenih tendera	
	u apsolutnim brojevima	u %
Kontinentalna Hrvatska	178	54%
Primorska Hrvatska	152	46%
Ukupno	330	100%

Tabela 1.4. Broj objavljenih tendera u Hrvatskoj po regionima za podkategoriju 15100-Žitomlinski proizvodi i proizvodi od skroba



1.5 Izveštaj o broju objavljenih tendera u Makedoniji

U Makedoniji je, u periodu od 01.01.2010-31.12.2010.godine, objavljeno 137 tendera za podkategoriju **15100-Žitomlinski proizvodi i proizvodi od skroba**, što čini 11% ukupno objavljenih tendera u re-

Država	Broj objavljenih tendera u apsolutnim brojevima
	Makedonija

Tabela 1.5. Broj objavljenih tendera u Makedoniji za podkategoriju 15100-Žitomlinski proizvodi i proizvodi od skroba



Informazioni Servis Tender

www.tenderi.com



Godišnjak 2010

PODKATEGORIJA

15110-HLEB I PECIVA

SPONZOR PODKATEGORIJE





1. Izveštaj o broju objavljenih tendera po državama za podkategoriju 15110-Hleb i peciva

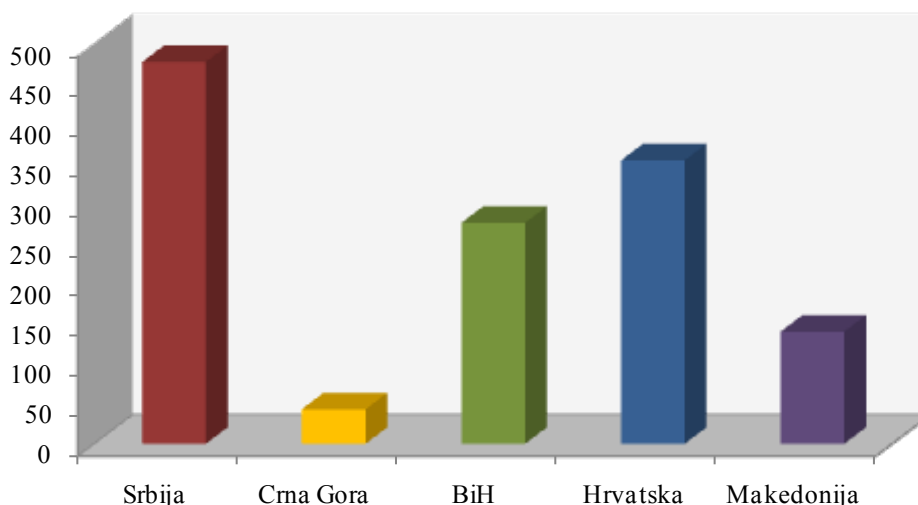
Na osnovu podataka kojima raspolaže Informacioni Servis Tender sastavljena je Tabela 1. u kojoj je prikazan ukupan broj objavljenih tendera za podkategoriju **15110-Hleb i peciva** na području Srbije, Crne Gore, Bosne i Hercegovine, Hrvatske i Makedonije.

Podaci u Tabeli 1. se odnose na tendere koji su objavljeni u periodu od 01.01.2010-31.12.2010.godine.

U posmatranom periodu ukupno je objavljeno 1290 tendera za podkategoriju **15110-Hleb i peciva**. Najviše tendera raspisano je na prostoru Srbije i to 477 tendera, što je 37% od ukupnog broja objavljenih tendera u regionu. Zatim sledi Hrvatska sa 354 tendera (28%), Bosna i Hercegovina sa 276 tendera (21%), Makedonija sa 140 tendera (11%) i na poslednjem mestu Crna Gora sa 43 tendera (3%).

Država	Broj objavljenih tendera	
	u apsolutnim brojevima	u %
Srbija	477	37%
Crna Gora	43	3%
Bosna i Hercegovina	276	21%
Hrvatska	354	28%
Makedonija	140	11%
Ukupno	1290	100%

Tabela 1. Broj objavljenih tendera po državama za podkategoriju 15110-Hleb i peciva



U nastavku možete pogledati detaljnu analizu broja objavljenih tendera u okviru svake države pojedinačno i to:

1.1. Izveštaj o broju objavljenih tendera u Srbiji

1.2. Izveštaj o broju objavljenih tendera u Crnoj Gori

1.3. Izveštaj o broju objavljenih tendera u Bosni i Hercegovini

1.4. Izveštaj o broju objavljenih tendera u Hrvatskoj

1.5. Izveštaj o broju objavljenih tendera u Makedoniji

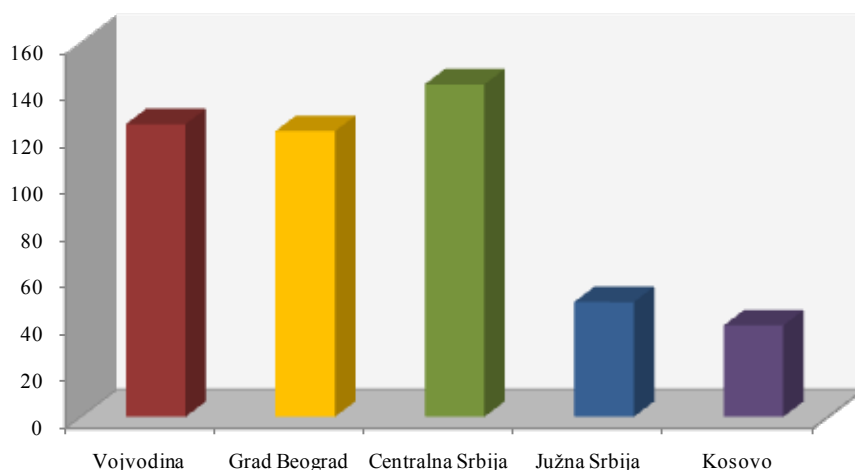
1.1 Izveštaj o broju objavljenih tendera u Srbiji

Za podkategoriju **15110-Hleb i peciva** je objavljeno 477 tendera u Srbiji u periodu od 01.01.2010-31.12.2010.godine. Teritorija Srbije je podjeljena na pet regiona: Vojvodina, Grad Beograd, Centralna Srbija, Južna Srbija i Kosovo.

U nastavku sledi tabelarni i grafički prikaz broja objavljenih tendera u Srbiji po regionima. Podaci u Tabeli 1.1. predstavljeni su u apsolutnim brojevima i u procentima.

Srbija	Broj objavljenih tendera	
	u apsolutnim brojevima	u %
Vojvodina	125	26%
Grad Beograd	122	26%
Centralna Srbija	142	30%
Južna Srbija	49	10%
Kosovo	39	8%
Ukupno	477	100%

Tabela 1.1. Broj objavljenih tendera u Srbiji po regionima za podkategoriju 15110-Hleb i peciva



Najviše tendera za podkategoriju **15110-Hleb i peciva** objavljeno je u regionu Centralna Srbija i to 142 tendera, što je 30% ukupno objavljenih tendera u Srbiji. Zatim sledi Vojvodina koja je imala 125 tendera (26%), dok je Grad Beograd imao 122 tendera (26%). Na području Južne Srbije objavljeno je 49 tendera (10%), a na Kosovu 39 tendera (8%).



1.2 Izveštaj o broju objavljenih tendera u Crnoj Gori

U Crnoj Gori je, u periodu od 01.01.2010-31.12.2010.godine, objavljeno 43 tendera za podkategoriju **15110-Hleb i peciva**, što čini 3% ukupno objavljenih tendera u regionu.

Država	Broj objavljenih tendera u apsolutnim brojevima
Crna Gora	43

Tabela 1.2. Broj objavljenih tendera u Crnoj Gori za podkategoriju **15110-Hleb i peciva**

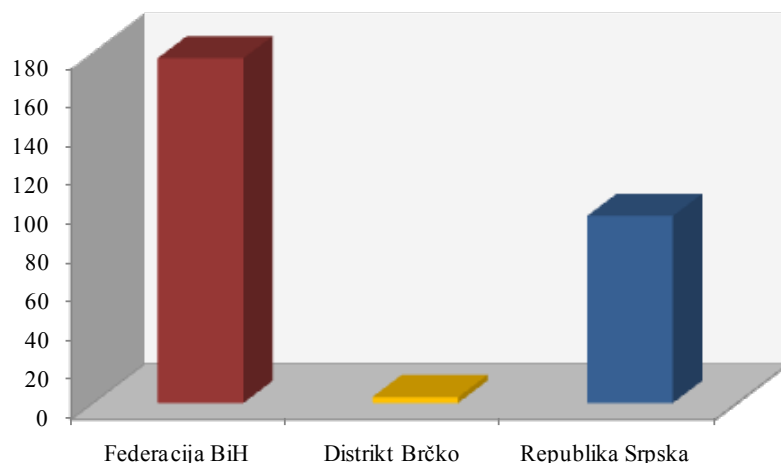
1.3 Izveštaj o broju objavljenih tendera u Bosni i Hercegovini

U Bosni i Hercegovini je objavljeno 276 tendera za podkategoriju **15110-Hleb i peciva** u periodu od 01.01.2010-31.12.2010.godine.

Teritorija Bosne i Hercegovine podeljena je na tri regiona, i to: Federacija BiH, Distrikt Brčko i Republika Srpska. Udeo pojedinih regiona u ukupnom broju objavljenih tendera predstavljen je u Tabeli 1.3. u nastavku.

Bosna i Hercegovina	Broj objavljenih tendera	
	u apsolutnim brojevima	u %
Federacija BiH	177	64%
Distrikt Brčko	3	1%
Republika Srpska	96	35%
Ukupno	276	100%

Tabela 1.3. Broj objavljenih tendera u Bosni i Hercegovini po regionima za podkategoriju **15110-Hleb i peciva**



U regionu Federacija BiH objavljeno je najviše tendera za podkategoriju **15110-Hleb i peciva** i to 177 tendera, odnosno 64% od ukupno objavljenih tendera u Bosni i Hercegovini. Zatim sledi Republika Srpska koja je imala 96 tendera, odnosno 35%, dok je Distrikt Brčko imao 3 objavljena tendera za navedenu podkategoriju delatnosti, odnosno 1% ukupno objavljenih tendera u toku 2010.godine.



1.4 Izveštaj o broju objavljenih tendera u Hrvatskoj

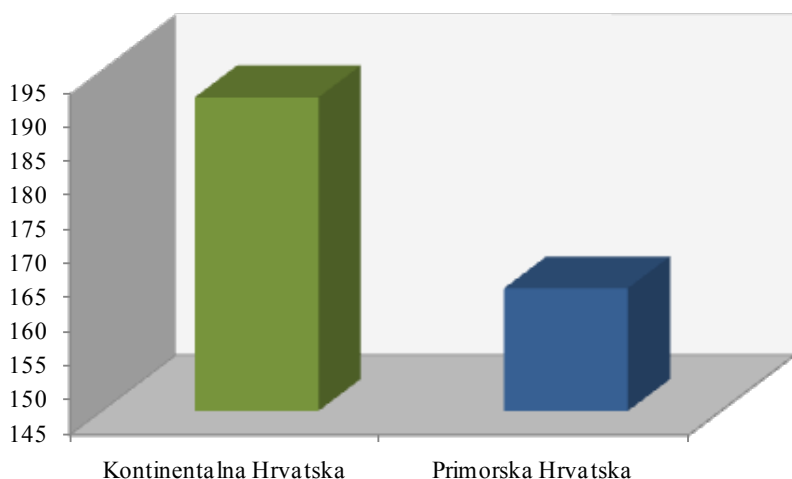
Za podkategoriju **15110-Hleb i peciva** je objavljeno 354 tendera u Hrvatskoj u periodu od 01.01.2010-31.12.2010.godine. Teritorija Hrvatske je podjeljena na dva regiona: Kontinentalna Hrvatska i Primorska Hrvatska.

Najviše tendera objavljeno je u Kontinentalnoj Hrvatskoj i to 191 tender, što je 54% od ukupno objavljenih tendera u toku 2010.godine. Zatim sledi Primorska Hrvatska koja je imala 163 tendera, odnosno 46% u odnosu na ukupan broj objavljenih tendera za navedenu podkategoriju delatnosti u Hrvatskoj.

U nastavku sledi tabelarni i grafički prikaz broja objavljenih tendera za podkategoriju **15110-Hleb i peciva** u Hrvatskoj po regionima. Podaci u Tabeli 1.4. dati su u apsolutnim brojevima i u procentima.

Hrvatska	Broj objavljenih tendera	
	u apsolutnim brojevima	u %
Kontinentalna Hrvatska	191	54%
Primorska Hrvatska	163	46%
Ukupno	354	100%

Tabela 1.4. Broj objavljenih tendera u Hrvatskoj po regionima za podkategoriju **15110-Hleb i peciva**



1.5 Izveštaj o broju objavljenih tendera u Makedoniji

U Makedoniji je, u periodu od 01.01.2010-31.12.2010.godine, objavljeno 140 tendera za podkategoriju **15110-Hleb i peciva**, što čini 11% ukupno objavljenih tendera u regionu.

Država	Broj objavljenih tendera u apsolutnim brojevima
	Makedonija

Tabela 1.5. Broj objavljenih tendera u Makedoniji za podkategoriju **15110-Hleb i peciva**



Informazioni Servis Tender

www.tenderi.com



Godišnjak 2010

PODKATEGORIJA

15120-TESTENINE

SPONZOR PODKATEGORIJE



1. Izveštaj o broju objavljenih tendera po državama za podkategoriju 15120-Testenine

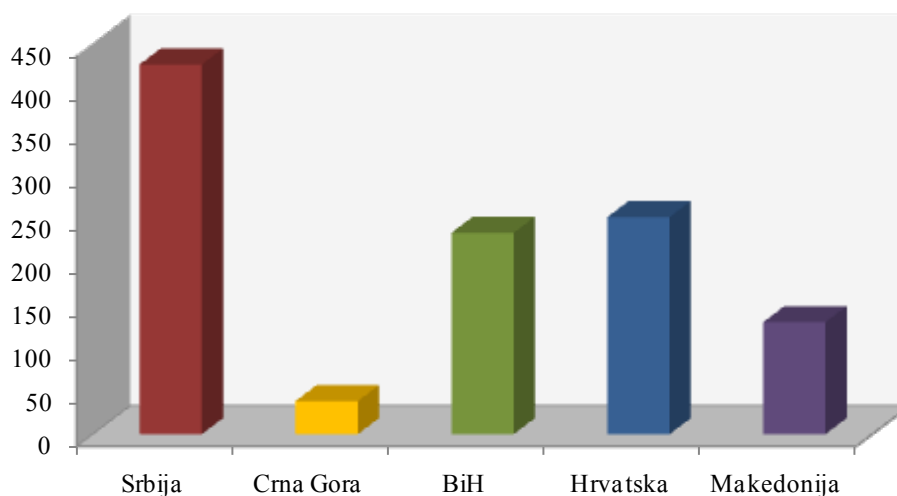
Na osnovu podataka kojima raspolaže Informacioni Servis Tender sastavljena je Tabela 1. u kojoj je prikazan ukupan broj objavljenih tendera za podkategoriju **15120-Testenine** na području Srbije, Crne Gore, Bosne i Hercegovine, Hrvatske i Makedonije.

Podaci u Tabeli 1. se odnose na tendere koji su objavljeni u periodu od 01.01.2010-31.12.2010.godine.

U posmatranom periodu ukupno je objavljeno 1075 tendera za podkategoriju **15120-Testenine**. Najviše tendera raspisano je na prostoru Srbije i to 426 tendera, što je 40% od ukupnog broja objavljenih tendera u regionu. Zatim sledi Hrvatska sa 250 tendera (23%), Bosna i Hercegovina sa 232 tendera (22%), Makedonija sa 129 tendera (12%) i na poslednjem mestu Crna Gora sa 38 tendera (3%).

Država	Broj objavljenih tendera	
	u apsolutnim brojevima	u %
Srbija	426	40%
Crna Gora	38	3%
Bosna i Hercegovina	232	22%
Hrvatska	250	23%
Makedonija	129	12%
Ukupno	1075	100%

Tabela 1. Broj objavljenih tendera po državama za podkategoriju 15120-Testenine



U nastavku možete pogledati detaljnu analizu broja objavljenih tendera u okviru svake države pojedinačno i to:

1.1. Izveštaj o broju objavljenih tendera u Srbiji

1.2. Izveštaj o broju objavljenih tendera u Crnoj Gori

1.3. Izveštaj o broju objavljenih tendera u Bosni i Hercegovini

1.4. Izveštaj o broju objavljenih tendera u Hrvatskoj

1.5. Izveštaj o broju objavljenih tendera u Makedoniji

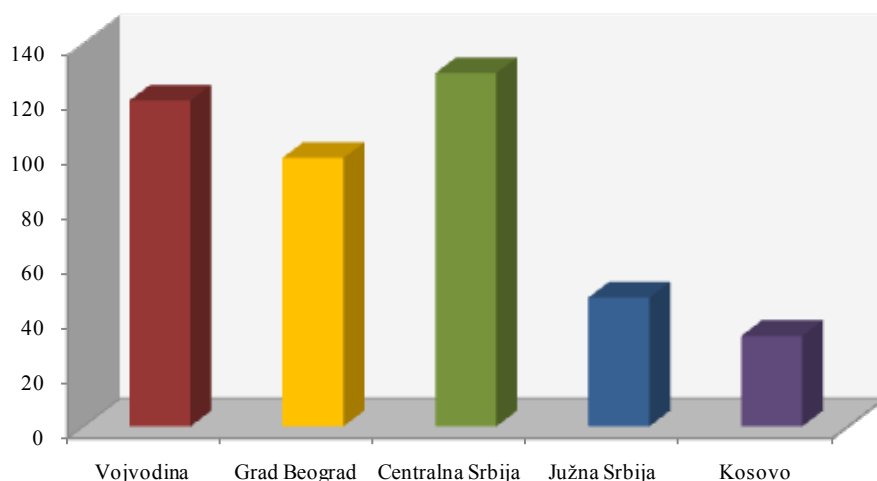
1.1 Izveštaj o broju objavljenih tendera u Srbiji

Za podkategoriju **15120-Testenine** je objavljeno 426 tendera u Srbiji u periodu od 01.01.2010-31.12.2010.godine. Teritorija Srbije je podeljena na pet regiona: Vojvodina, Grad Beograd, Centralna Srbija, Južna Srbija i Kosovo.

U nastavku sledi tabelarni i grafički prikaz broja objavljenih tendera u Srbiji po regionima. Podaci u Tabeli 1.1. predstavljeni su u apsolutnim brojevima i u procentima.

Srbija	Broj objavljenih tendera	
	u apsolutnim brojevima	u %
Vojvodina	119	28%
Grad Beograd	98	23%
Centralna Srbija	129	30%
Južna Srbija	47	11%
Kosovo	33	8%
Ukupno	426	100%

Tabela 1.1. Broj objavljenih tendera u Srbiji po regionima za podkategoriju **15120-Testenine**



Najviše tendera za podkategoriju **15120-Testenine** objavljeno je u regionu Centralna Srbija i to 129 tendera, što je 30% ukupno objavljenih tendera u Srbiji. Zatim sledi Vojvodina koja je imala 119 tendera (28%), dok je Grad Beograd imao 98 tendera (23%). Na području Južne Srbije objavljeno je 47 tendera (11%), a na Kosovu 33 tendera (8%).

1.2 Izveštaj o broju objavljenih tendera u Crnoj Gori

U Crnoj Gori je, u periodu od 01.01.2010-31.12.2010.godine, objavljeno 38 tendera za podkategoriju **15120-Testenine**, što čini 3% ukupno objavljenih tendera u regionu.

Država	Broj objavljenih tendera u apsolutnim brojevima
	Crna Gora

Tabela 1.2. Broj objavljenih tendera u Crnoj Gori za podkategoriju **15120-Testenine**

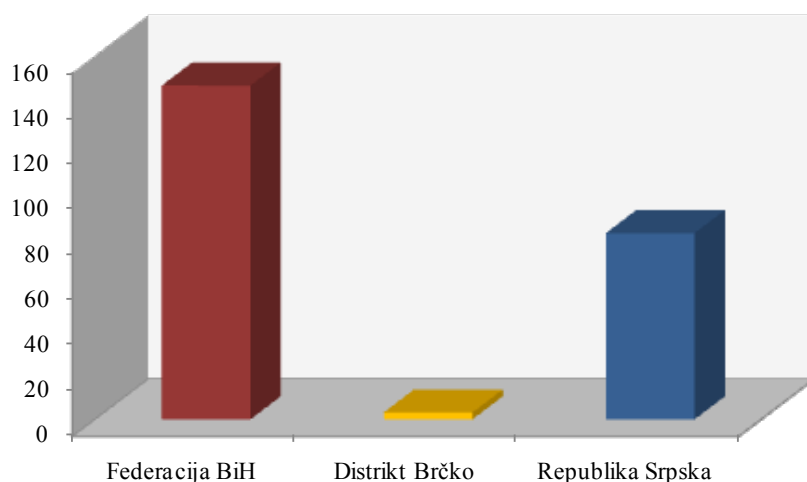
1.3 Izveštaj o broju objavljenih tendera u Bosni i Hercegovini

U Bosni i Hercegovini je objavljeno 232 tendera za podkategoriju **15120-Testenine** u periodu od 01.01.2010-31.12.2010.godine.

Teritorija Bosne i Hercegovine podeljena je na tri regiona, i to: Federacija BiH, Distrikt Brčko i Republika Srpska. Udeo pojedinih regiona u ukupnom broju objavljenih tendera predstavljen je u Tabeli 1.3. u nastavku.

Bosna i Hercegovina	Broj objavljenih tendera	
	u apsolutnim brojevima	u %
Federacija BiH	147	64%
Distrikt Brčko	3	1%
Republika Srpska	82	35%
Ukupno	232	100%

Tabela 1.3. Broj objavljenih tendera u Bosni i Hercegovini po regionima za podkategoriju **15120-Testenine**



U regionu Federacija BiH objavljeno je najviše tendera za podkategoriju **15120-Testenine** i to 147 tendera, odnosno 64% od ukupno objavljenih tendera u Bosni i Hercegovini. Zatim sledi Republika Srpska koja je imala 82 tendera, odnosno 35%, dok je Distrikt Brčko imao 3 objavljena tendera za navedenu podkategoriju delatnosti, odnosno 1% ukupno objavljenih tendera u toku 2010.godine.

1.4 Izveštaj o broju objavljenih tendera u Hrvatskoj

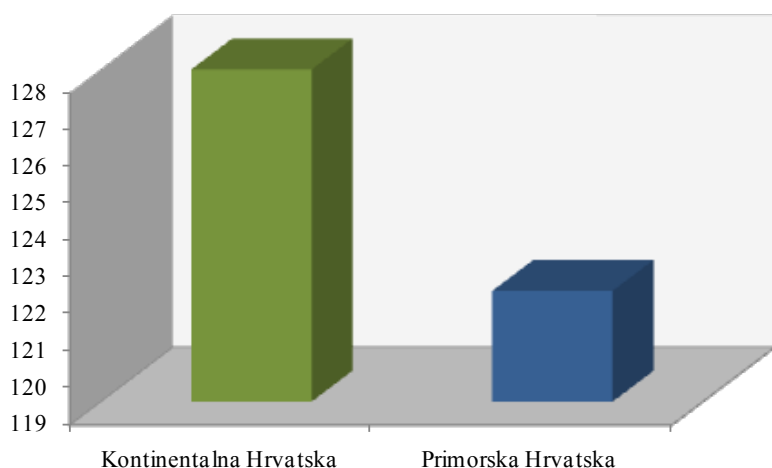
Za podkategoriju **15120-Testenine** je objavljeno 250 tendera u Hrvatskoj u periodu od 01.01.2010-31.12.2010.godine. Teritorija Hrvatske je podjeljena na dva regiona: Kontinentalna Hrvatska i Primorska Hrvatska.

Najviše tendera objavljeno je u Kontinentalnoj Hrvatskoj i to 128 tendera, odnosno 51% od ukupno objavljenih tendera u toku 2010.godine. Zatim sledi Primorska Hrvatska koja je imala 122 tendera, što je 49% u odnosu na ukupan broj objavljenih tendera za navedenu podkategoriju delatnosti u Hrvatskoj.

U nastavku sledi tabelarni i grafički prikaz broja objavljenih tendera za podkategoriju **15120-Testenine** u Hrvatskoj po regionima. Podaci u Tabeli 1.4. dati su u apsolutnim brojevima i u procentima.

Hrvatska	Broj objavljenih tendera	
	u apsolutnim brojevima	u %
Kontinentalna Hrvatska	128	51%
Primorska Hrvatska	122	49%
Ukupno	250	100%

Tabela 1.4. Broj objavljenih tendera u Hrvatskoj po regionima za podkategoriju **15120-Testenine**



1.5 Izveštaj o broju objavljenih tendera u Makedoniji

U Makedoniji je, u periodu od 01.01.2010-31.12.2010.godine, objavljeno 129 tendera za podkategoriju **15120-Testenine**, što čini 12% ukupno objavljenih tendera u regionu.

Država	Broj objavljenih tendera u apsolutnim brojevima
	Makedonija

Tabela 1.5. Broj objavljenih tendera u Makedoniji za podkategoriju **15120-Testenine**



Informazioni Servis Tender

www.tenderi.com



Godišnjak 2010

PODKATEGORIJA

15200-ŠEĆER

SPONZOR PODKATEGORIJE



PRESS CLIPPING
COMPANY
ONLINE COMPANY
PROVIDING BEST ONLINE SOLUTIONS



1. Izveštaj o broju objavljenih tendera po državama za podkategoriju 15200-Šećer

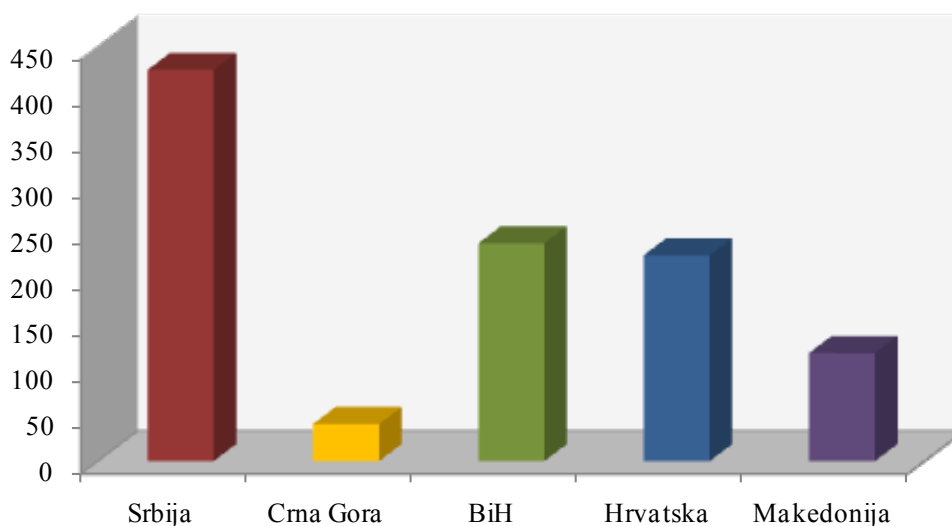
Na osnovu podataka kojima raspolaže Informacioni Servis Tender sastavljena je Tabela 1. u kojoj je prikazan ukupan broj objavljenih tendera za podkategoriju **15200-Šećer** na području Srbije, Crne Gore, Bosne i Hercegovine, Hrvatske i Makedonije.

Podaci u Tabeli 1. se odnose na tendere koji su objavljeni u periodu od 01.01.2010-31.12.2010.godine.

U posmatranom periodu ukupno je objavljeno 1040 tendera za podkategoriju **15200-Šećer**. Najviše tendera raspisano je na prostoru Srbije i to 424 tendera, što je 41% od ukupnog broja objavljenih tendera u regionu. Zatim sledi Bosna i Hercegovina sa 236 tendera (23%), Hrvatska sa 223 tendera (21%), Makedonija sa 117 tendera (11%) i na poslednjem mestu Crna Gora sa 40 tendera (4%).

Država	Broj objavljenih tendera	
	u apsolutnim brojevima	u %
Srbija	424	41%
Crna Gora	40	4%
Bosna i Hercegovina	236	23%
Hrvatska	223	21%
Makedonija	117	11%
Ukupno	1040	100%

Tabela 1. Broj objavljenih tendera po državama za podkategoriju 15200-Šećer



U nastavku možete pogledati detaljnu analizu broja objavljenih tendera u okviru svake države pojedinačno i to:

1.1. Izveštaj o broju objavljenih tendera u Srbiji

1.2. Izveštaj o broju objavljenih tendera u Crnoj Gori

1.3. Izveštaj o broju objavljenih tendera u Bosni i Hercegovini

1.4. Izveštaj o broju objavljenih tendera u Hrvatskoj

1.5. Izveštaj o broju objavljenih tendera u Makedoniji

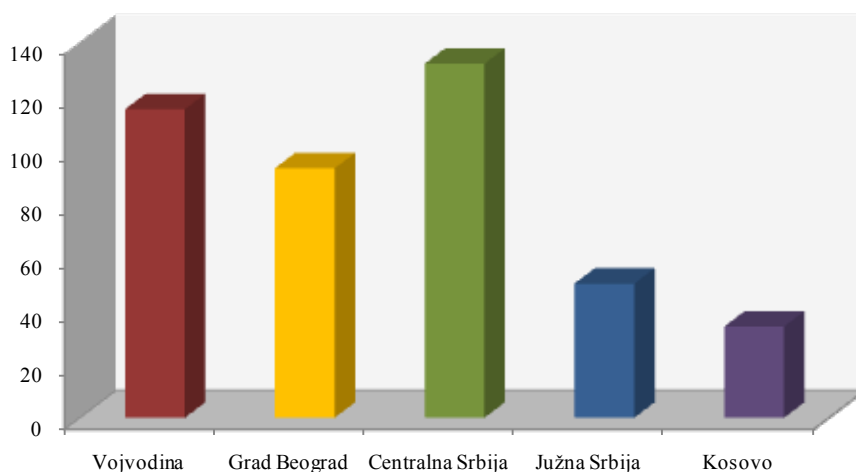
1.1 Izveštaj o broju objavljenih tendera u Srbiji

Za podkategoriju **15200-Šećer** je objavljeno 424 tendera u Srbiji u periodu od 01.01.2010-31.12.2010.godine. Teritorija Srbije je podeljena na pet regiona: Vojvodina, Grad Beograd, Centralna Srbija, Južna Srbija i Kosovo.

U nastavku sledi tabelarni i grafički prikaz broja objavljenih tendera u Srbiji po regionima. Podaci u Tabeli 1.1. predstavljeni su u apsolutnim brojevima i u procentima.

Srbija	Broj objavljenih tendera	
	u apsolutnim brojevima	u %
Vojvodina	115	27%
Grad Beograd	93	22%
Centralna Srbija	132	31%
Južna Srbija	50	12%
Kosovo	34	8%
Ukupno	424	100%

Tabela 1.1. Broj objavljenih tendera u Srbiji po regionima za podkategoriju 15200-Šećer



Najviše tendera za podkategoriju **15200-Šećer** objavljeno je u regionu Centralna Srbija i to 132 tendera, što je 31% ukupno objavljenih tendera u Srbiji. Zatim sledi Vojvodina koja je imala 115 tendera (27%), dok je Grad Beograd imao 93 tendera (22%). Na području Južne Srbije objavljeno je 50 tendera (12%), a na Kosovu 34 tendera (8%).

1.2 Izveštaj o broju objavljenih tendera u Crnoj Gori

U Crnoj Gori je, u periodu od 01.01.2010-31.12.2010.godine, objavljeno 40 tendera za podkategoriju **15200-Šećer**, što čini 4% ukupno objavljenih tendera u regionu.

Država	Broj objavljenih tendera u apsolutnim brojevima
Crna Gora	40

Tabela 1.2. Broj objavljenih tendera u Crnoj Gori za podkategoriju **15200-Šećer**

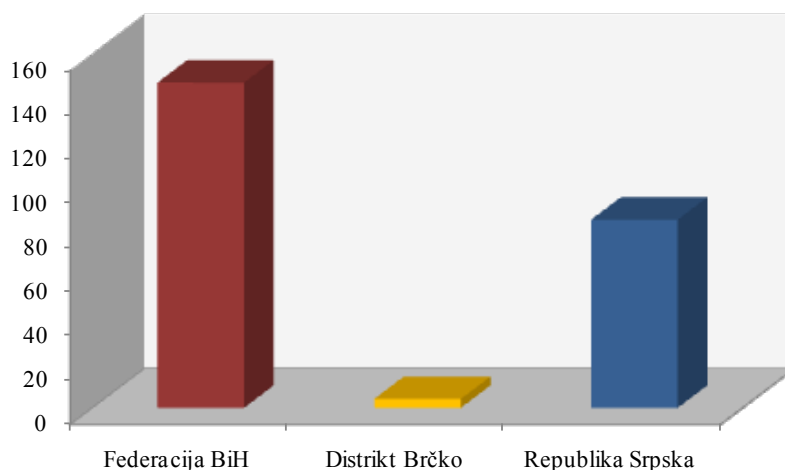
1.3 Izveštaj o broju objavljenih tendera u Bosni i Hercegovini

U Bosni i Hercegovini je objavljeno 236 tendera za podkategoriju **15200-Šećer** u periodu od 01.01.2010-31.12.2010.godine.

Teritorija Bosne i Hercegovine podeljena je na tri regiona, i to: Federacija BiH, Distrikt Brčko i Republika Srpska. Udeo pojedinih regiona u ukupnom broju objavljenih tendera predstavljen je u Tabeli 1.3. u nastavku.

Bosna i Hercegovina	Broj objavljenih tendera	
	u apsolutnim brojevima	u %
Federacija BiH	147	62%
Distrikt Brčko	4	2%
Republika Srpska	85	36%
Ukupno	236	100%

Tabela 1.3. Broj objavljenih tendera u Bosni i Hercegovini po regionima za podkategoriju **15200-Šećer**



U regionu Federacija BiH objavljeno je najviše tendera za podkategoriju **15200-Šećer** i to 147 tendera, odnosno 62% od ukupno objavljenih tendera u Bosni i Hercegovini. Zatim sledi Republika Srpska koja je imala 85 tendera, odnosno 36%, dok je Distrikt Brčko imao 4 objavljena tendera za navedenu podkategoriju delatnosti, odnosno 2% ukupno objavljenih tendera u toku 2010. godine.

1.4 Izveštaj o broju objavljenih tendera u Hrvatskoj

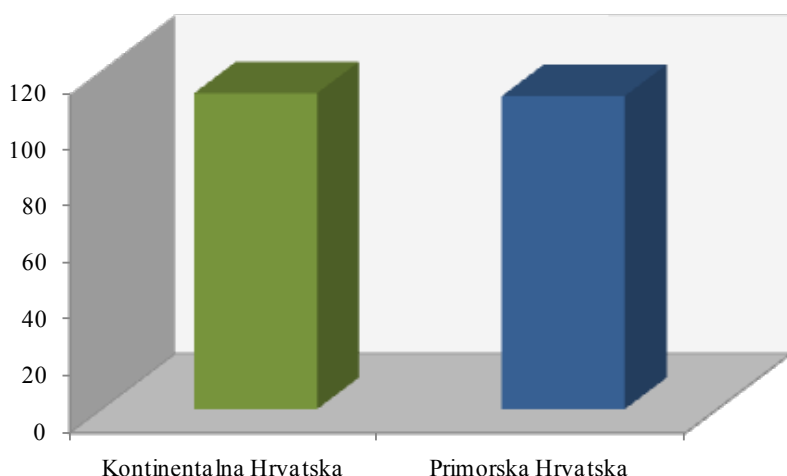
Za podkategoriju **15200-Šećer** je objavljeno 223 tendera u Hrvatskoj u periodu od 01.01.2010-31.12.2010.godine. Teritorija Hrvatske je podeljena na dva regiona: Kontinentalna Hrvatska i Primorska Hrvatska.

U Kontinentalnoj Hrvatskoj objavljeno je 112 tendera u toku 2010.godine, dok je Primorska Hrvatska imala samo 1 tender manje od Kontinentalne Hrvatske (111 tendera).

U nastavku sledi tabelarni i grafički prikaz broja objavljenih tendera za podkategoriju **15200-Šećer** u Hrvatskoj po regionima. Podaci u Tabeli 1.4. dati su u apsolutnim brojevima i u procentima.

Hrvatska	Broj objavljenih tendera	
	u apsolutnim brojevima	u %
Kontinentalna Hrvatska	112	50%
Primorska Hrvatska	111	50%
Ukupno	223	100%

Tabela 1.4. Broj objavljenih tendera u Hrvatskoj po regionima za podkategoriju **15200-Šećer**



1.5 Izveštaj o broju objavljenih tendera u Makedoniji

U Makedoniji je, u periodu od 01.01.2010-31.12.2010.godine, objavljeno 117 tendera za podkategoriju **15200-Šećer**, što čini 11% ukupno objavljenih tendera u regionu.

Država	Broj objavljenih tendera u apsolutnim brojevima
	Makedonija

Tabela 1.5. Broj objavljenih tendera u Makedoniji za podkategoriju **15200-Šećer**



Informazioni Servis Tender

www.tenderi.com



Godišnjak 2010

PODKATEGORIJA

15210-KONDITORSKI PROIZVODI

SPONZOR PODKATEGORIJE

Okusite razliku

Wonder.rs

Taste the difference

1. Izveštaj o broju objavljenih tendera po državama za podkategoriju 15210-Konditorski proizvodi

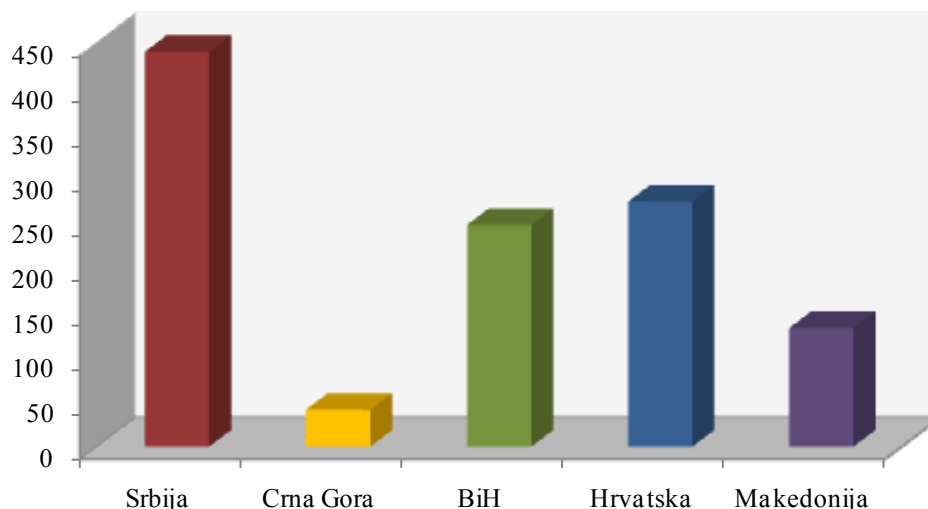
Na osnovu podataka kojima raspolaže Informacioni Servis Tender sastavljena je Tabela 1. u kojoj je prikazan ukupan broj objavljenih tendera za podkategoriju **15210-Konditorski proizvodi** na području Srbije, Crne Gore, Bosne i Hercegovine, Hrvatske i Makedonije.

Podaci u Tabeli 1. se odnose na tendere koji su objavljeni u periodu od 01.01.2010-31.12.2010.godine.

U posmatranom periodu ukupno je objavljeno 1133 tendera za podkategoriju **15210-Konditorski proizvodi**. Najviše tendera raspisano je na prostoru Srbije i to 440 tendera, što je 39% od ukupnog broja objavljenih tendera u regionu. Zatim sledi Hrvatska sa 273 tendera (24%), Bosna i Hercegovina sa 247 tendera (22%) i Makedonija sa 132 tendera (12%). Najmanje tendera objavljeno je na području Crne Gore i to 41 tender (3%).

Država	Broj objavljenih tendera	
	u apsolutnim brojevima	u %
Srbija	440	39%
Crna Gora	41	3%
Bosna i Hercegovina	247	22%
Hrvatska	273	24%
Makedonija	132	12%
Ukupno	1133	100%

Tabela 1. Broj objavljenih tendera po državama za podkategoriju 15210-Konditorski proizvodi



U nastavku možete pogledati detaljnu analizu broja objavljenih tendera u okviru svake države pojedinačno i to:

1.1. Izveštaj o broju objavljenih tendera u Srbiji

1.2. Izveštaj o broju objavljenih tendera u Crnoj Gori

1.3. Izveštaj o broju objavljenih tendera u Bosni i Hercegovini

1.4. Izveštaj o broju objavljenih tendera u Hrvatskoj

1.5. Izveštaj o broju objavljenih tendera u Makedoniji

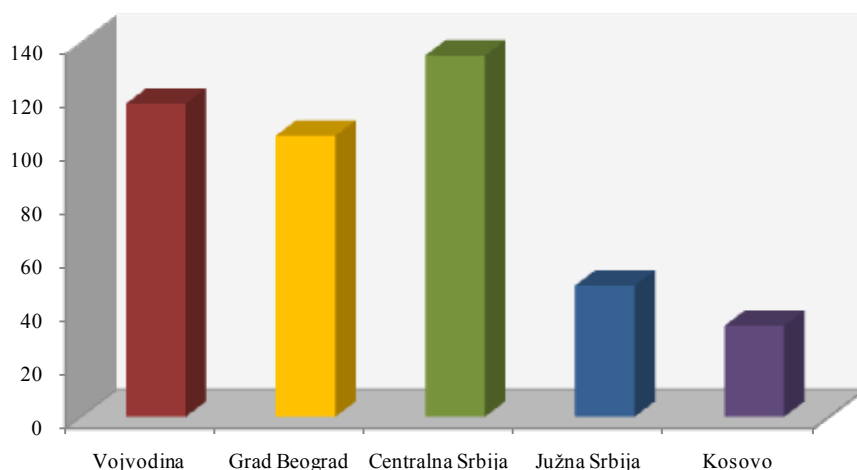
1.1 Izveštaj o broju objavljenih tendera u Srbiji

Za podkategoriju **15210-Konditorski proizvodi** je objavljeno 440 tendera u Srbiji u periodu od 01.01.2010-31.12.2010.godine. Teritorija Srbije je podeljena na pet regiona: Vojvodina, Grad Beograd, Centralna Srbija, Južna Srbija i Kosovo.

U nastavku sledi tabelarni i grafički prikaz broja objavljenih tendera u Srbiji po regionima. Podaci u Tabeli 1.1. predstavljeni su u apsolutnim brojevima i u procentima.

Srbija	Broj objavljenih tendera	
	u apsolutnim brojevima	u %
Vojvodina	117	26%
Grad Beograd	105	24%
Centralna Srbija	135	31%
Južna Srbija	49	11%
Kosovo	34	8%
Ukupno	440	100%

Tabela 1.1. Broj objavljenih tendera u Srbiji po regionima za podkategoriju **15210-Konditorski proizvodi**



Najviše tendera za podkategoriju **15210-Konditorski proizvodi** objavljeno je u regionu Centralna Srbija i to 135 tendera, što je 31% ukupno objavljenih tendera u Srbiji. Zatim sledi Vojvodina koja je imala 117 tendera (26%), dok je Grad Beograd imao 105 tendera (24%). Na području Južne Srbije objavljeno je 49 tendera (11%), a na Kosovu 34 tendera (8%).

1.2 Izveštaj o broju objavljenih tendera u Crnoj Gori

U Crnoj Gori je, u periodu od 01.01.2010-31.12.2010.godine, objavljen 41 tender za podkategoriju **15210-Konditorski proizvodi**, što čini 3% ukupno objavljenih tendera u regionu.

Država	Broj objavljenih tendera u apsolutnim brojevima
Crna Gora	41

Tabela 1.2. Broj objavljenih tendera u Crnoj Gori za podkategoriju **15210-Konditorski proizvodi**

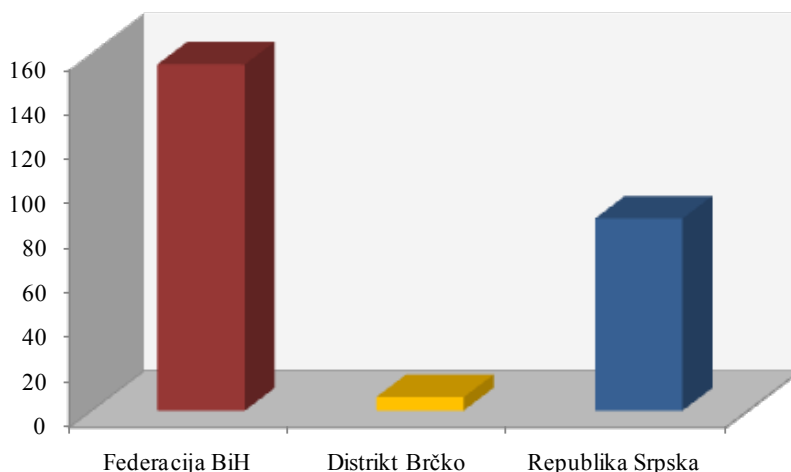
1.3 Izveštaj o broju objavljenih tendera u Bosni i Hercegovini

U Bosni i Hercegovini je objavljeno 247 tendera za podkategoriju **15210-Konditorski proizvodi** u periodu od 01.01.2010-31.12.2010.godine.

Teritorija Bosne i Hercegovine podeljena je na tri regiona, i to: Federacija BiH, Distrikt Brčko i Republika Srpska. Udeo pojedinih regiona u ukupnom broju objavljenih tendera predstavljen je u Tabeli 1.3. u nastavku.

Bosna i Hercegovina	Broj objavljenih tendera	
	u apsolutnim brojevima	u %
Federacija BiH	155	63%
Distrikt Brčko	6	2%
Republika Srpska	86	35%
Ukupno	247	100%

Tabela 1.3. Broj objavljenih tendera u Bosni i Hercegovini po regionima za podkategoriju **15210-Konditorski proizvodi**



U regionu Federacija BiH objavljeno je najviše tendera za podkategoriju **15210-Konditorski proizvodi** i to 155 tendera, odnosno 63% od ukupno objavljenih tendera u Bosni i Hercegovini. Zatim sledi Republika Srpska koja je imala 86 tendera, odnosno 35%, dok je Distrikt Brčko imao 6 objavljenih tendera za navedenu podkategoriju delatnosti, odnosno 2% ukupno objavljenih tendera u toku 2010.godine.

1.4 Izveštaj o broju objavljenih tendera u Hrvatskoj

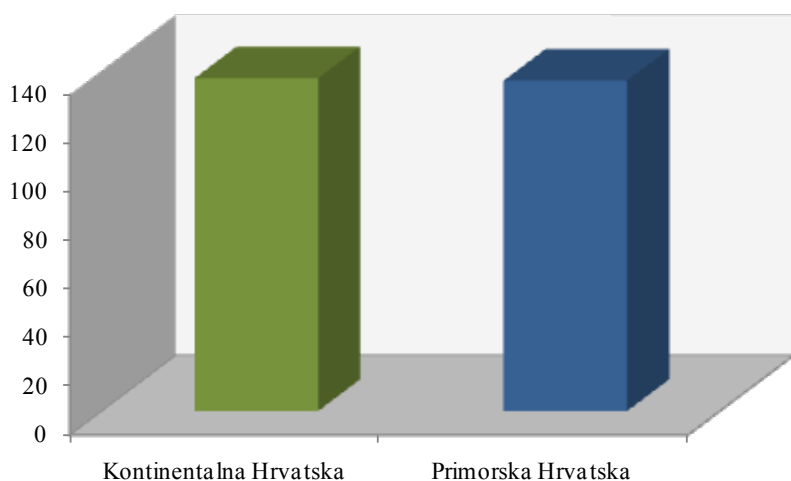
Za podkategoriju **15210-Konditorski proizvodi** je objavljeno 273 tendera u Hrvatskoj u periodu od 01.01.2010-31.12.2010. godine. Teritorija Hrvatske je podeljena na dva regiona: Kontinentalna Hrvatska i Primorska Hrvatska.

U Kontinentalnoj Hrvatskoj objavljeno je 137 tendera u toku 2010. godine, dok je Primorska Hrvatska imala samo 1 tender manje od Kontinentalne Hrvatske (136 tendera).

U nastavku sledi tabelarni i grafički prikaz broja objavljenih tendera za podkategoriju **15210-Konditorski proizvodi** u Hrvatskoj po regionima. Podaci u Tabeli 1.4. dati su u apsolutnim brojevima i u procentima.

Hrvatska	Broj objavljenih tendera	
	u apsolutnim brojevima	u %
Kontinentalna Hrvatska	137	50%
Primorska Hrvatska	136	50%
Ukupno	273	100%

Tabela 1.4. Broj objavljenih tendera u Hrvatskoj po regionima za podkategoriju **15210-Konditorski proizvodi**



1.5 Izveštaj o broju objavljenih tendera u Makedoniji

U Makedoniji je, u periodu od 01.01.2010-31.12.2010. godine, objavljeno 132 tendera za podkategoriju **15210-Konditorski proizvodi**, što čini 12% ukupno objavljenih tendera u regionu.

Država	Broj objavljenih tendera u apsolutnim brojevima
	Makedonija

Tabela 1.5. Broj objavljenih tendera u Makedoniji za podkategoriju **15210-Konditorski proizvodi**



Informazioni Servis Tender

www.tenderi.com



Godišnjak 2010

PODKATEGORIJA

15300-MESO I PROIZVODI OD MESA

SPONZOR PODKATEGORIJE





1. Izveštaj o broju objavljenih tendera po državama za podkategoriju 15300-Meso i proizvodi od mesa

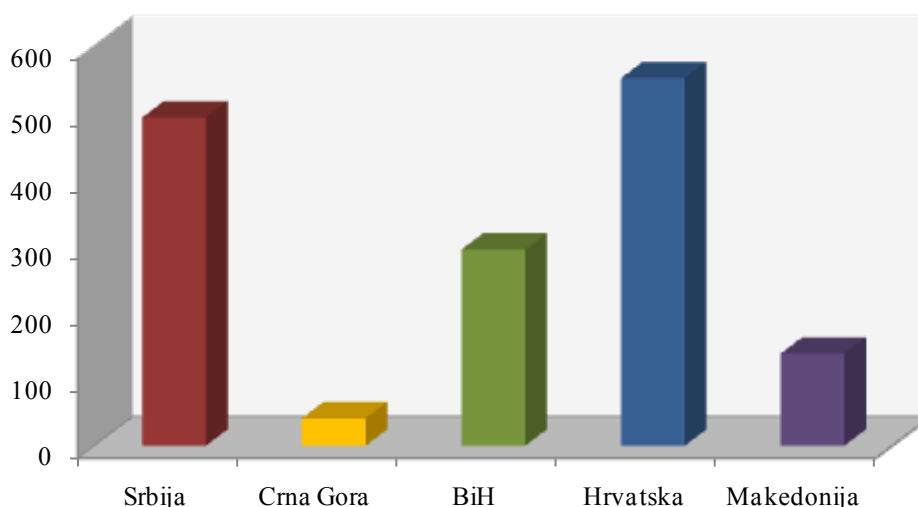
Na osnovu podataka kojima raspolaže Informacioni Servis Tender sastavljena je Tabela 1. u kojoj je prikazan ukupan broj objavljenih tendera za podkategoriju **15300-Meso i proizvodi od mesa** na području Srbije, Crne Gore, Bosne i Hercegovine, Hrvatske i Makedonije.

Podaci u Tabeli 1. se odnose na tendere koji su objavljeni u periodu od 01.01.2010-31.12.2010.godine.

U posmatranom periodu ukupno je objavljeno 1516 tendera za podkategoriju **15300-Meso i proizvodi od mesa**. Najviše tendera raspisano je na prostoru Hrvatske i to 551 tender, što je 36% od ukupnog broja objavljenih tendera u regionu. Zatim sledi Srbija sa 492 tendera (33%), Bosna i Hercegovina sa 294 tendera (19%) i Makedonija sa 138 tendera (9%). Najmanje tendera objavljeno je na području Crne Gore i to 41 tender (3%).

Država	Broj objavljenih tendera	
	u apsolutnim brojevima	u %
Srbija	492	33%
Crna Gora	41	3%
Bosna i Hercegovina	294	19%
Hrvatska	551	36%
Makedonija	138	9%
Ukupno	1516	100%

Tabela 1. Broj objavljenih tendera po državama za podkategoriju 15300-Meso i proizvodi od mesa



U nastavku možete pogledati detaljnu analizu broja objavljenih tendera u okviru svake države pojedinačno i to:

1.1. Izveštaj o broju objavljenih tendera u Srbiji

1.2. Izveštaj o broju objavljenih tendera u Crnoj Gori

1.3. Izveštaj o broju objavljenih tendera u Bosni i Hercegovini

1.4. Izveštaj o broju objavljenih tendera u Hrvatskoj

1.5. Izveštaj o broju objavljenih tendera u Makedoniji

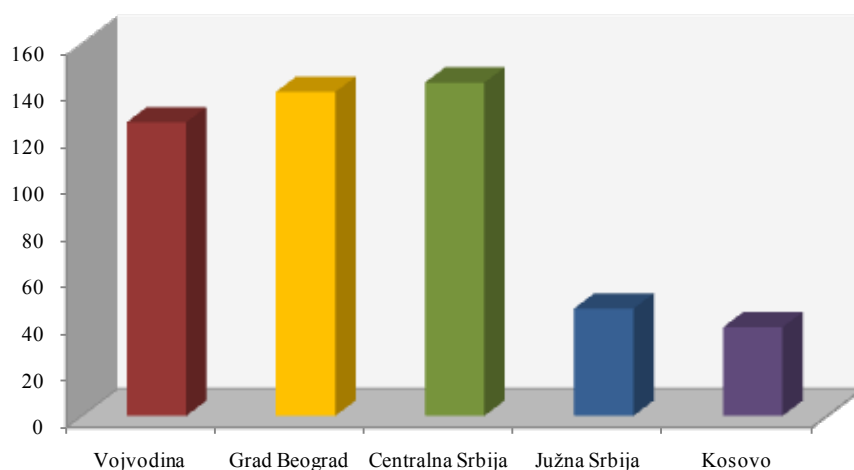
1.1 Izveštaj o broju objavljenih tendera u Srbiji

Za podkategoriju **15300-Meso i proizvodi od mesa** je objavljeno 492 tendera u Srbiji u periodu od 01.01.2010-31.12.2010.godine. Teritorija Srbije je podeljena na pet regiona: Vojvodina, Grad Beograd, Centralna Srbija, Južna Srbija i Kosovo.

U nastavku sledi tabelarni i grafički prikaz broja objavljenih tendera u Srbiji po regionima. Podaci u Tabeli 1.1. predstavljeni su u apsolutnim brojevima i u procentima.

Srbija	Broj objavljenih tendera	
	u apsolutnim brojevima	u %
Vojvodina	126	26%
Grad Beograd	139	28%
Centralna Srbija	143	29%
Južna Srbija	46	9%
Kosovo	38	8%
Ukupno	492	100%

Tabela 1.1. Broj objavljenih tendera u Srbiji po regionima za podkategoriju **15300-Meso i proizvodi od mesa**



Najviše tendera za podkategoriju **15300-Meso i proizvodi od mesa** objavljeno je u regionu Centralna Srbija i to 143 tendera, što je 29% ukupno objavljenih tendera u Srbiji. Zatim sledi Grad Beograd koji je imao 139 tendera (28%), dok je Vojvodina imala 126 tendera (26%). Na području Južne Srbije objavljeno je 46 tendera (9%), a na Kosovu 38 tendera (8%).



1.2 Izveštaj o broju objavljenih tendera u Crnoj Gori

U Crnoj Gori je, u periodu od 01.01.2010-31.12.2010.godine, objavljen 41 tender za podkategoriju **15300-Meso i proizvodi od mesa**, što čini 3% ukupno objavljenih tendera u regionu.

Država	Broj objavljenih tendera u apsolutnim brojevima
Crna Gora	41

Tabela 1.2. Broj objavljenih tendera u Crnoj Gori za podkategoriju **15300-Meso i proizvodi od mesa**

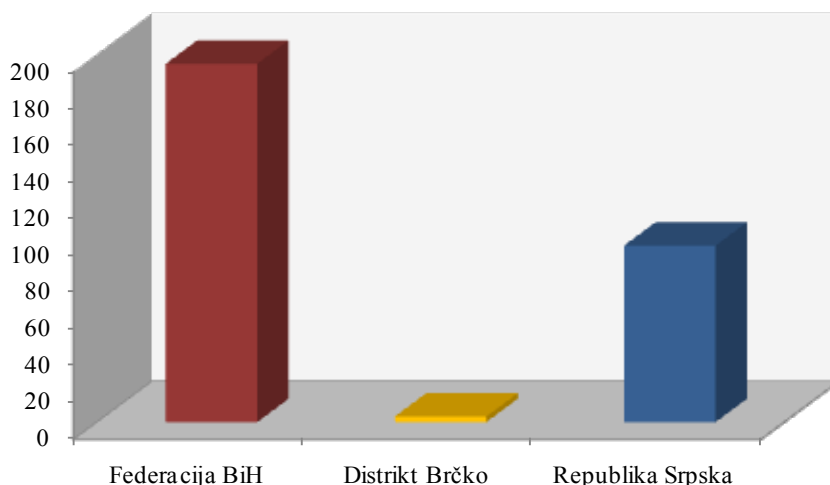
1.3 Izveštaj o broju objavljenih tendera u Bosni i Hercegovini

U Bosni i Hercegovini je objavljeno 294 tendera za podkategoriju **15300-Meso i proizvodi od mesa** u periodu od 01.01.2010-31.12.2010.godine.

Teritorija Bosne i Hercegovine podeljena je na tri regiona, i to: Federacija BiH, Distrikt Brčko i Republika Srpska. Udeo pojedinih regiona u ukupnom broju objavljenih tendera predstavljen je u Tabeli 1.3. u nastavku.

Bosna i Hercegovina	Broj objavljenih tendera	
	u apsolutnim brojevima	u %
Federacija BiH	195	66%
Distrikt Brčko	3	1%
Republika Srpska	96	33%
Ukupno	294	100%

Tabela 1.3. Broj objavljenih tendera u Bosni i Hercegovini po regionima za podkategoriju **15300-Meso i proizvodi od mesa**



U regionu Federacija BiH objavljeno je najviše tendera za podkategoriju **15300-Meso i proizvodi od mesa** i to 195 tendera, odnosno 66% od ukupno objavljenih tendera u Bosni i Hercegovini. Zatim sledi Republika Srpska koja je imala 96 tendera, odnosno 33%, dok je Distrikt Brčko imao 3 objavljena tendera za navedenu podkategoriju delatnosti, odnosno 1% ukupno objavljenih tendera u toku 2010.godine.

1.4 Izveštaj o broju objavljenih tendera u Hrvatskoj

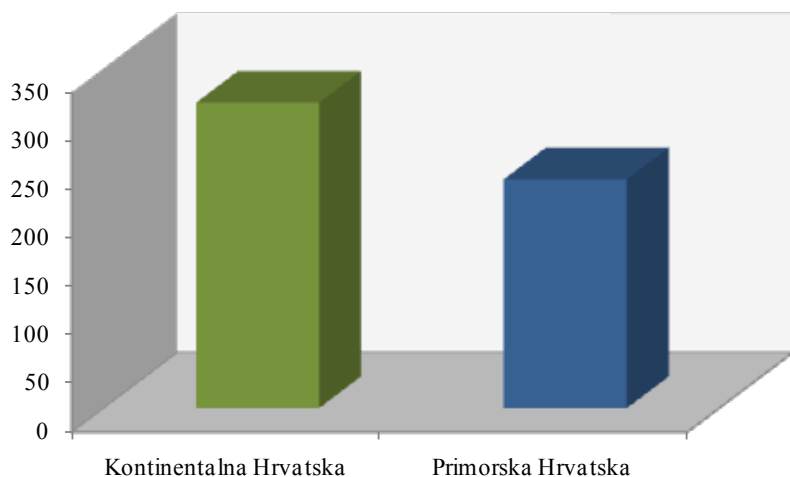
Za podkategoriju **15300-Meso i proizvodi od mesa** je objavljen 551 tender u Hrvatskoj u periodu od 01.01.2010-31.12.2010.godine. Teritorija Hrvatske je podeljena na dva regiona: Kontinentalna Hrvatska i Primorska Hrvatska.

Najviše tendera objavljeno je u Kontinentalnoj Hrvatskoj i to 137 tendera, što je 57% od ukupnog broja objavljenih tendera u toku 2010.godine. Zatim sledi Primorska Hrvatska koja je imala 236 tendera, odnosno 43% ukupno objavljenih tendera u Hrvatskoj.

U nastavku sledi tabelarni i grafički prikaz broja objavljenih tendera za podkategoriju **15300-Meso i proizvodi od mesa** u Hrvatskoj po regionima. Podaci u Tabeli 1.4. dati su u apsolutnim brojevima i u procentima.

Hrvatska	Broj objavljenih tendera	
	u apsolutnim brojevima	u %
Kontinentalna Hrvatska	315	57%
Primorska Hrvatska	236	43%
Ukupno	551	100%

Tabela 1.4. Broj objavljenih tendera u Hrvatskoj po regionima za podkategoriju 15300-Meso i proizvodi od mesa



1.5 Izveštaj o broju objavljenih tendera u Makedoniji

U Makedoniji je, u periodu od 01.01.2010-31.12.2010.godine, objavljeno 138 tendera za podkategoriju **15300-Meso i proizvodi od mesa**, što čini 9% ukupno objavljenih tendera u regionu.

Država	Broj objavljenih tendera u apsolutnim brojevima
	Makedonija

Tabela 1.5. Broj objavljenih tendera u Makedoniji za podkategoriju 15300-Meso i proizvodi od mesa



Informazioni Servis Tender

www.tenderi.com



Godišnjak 2010

PODKATEGORIJA

15400-ŽIVOTINJSKA ILI BILJNA ULJA I MASTI

SPONZOR PODKATEGORIJE





1. Izveštaj o broju objavljenih tendera po državama za podkategoriju 15400-Životinjska ili biljna ulja i masti

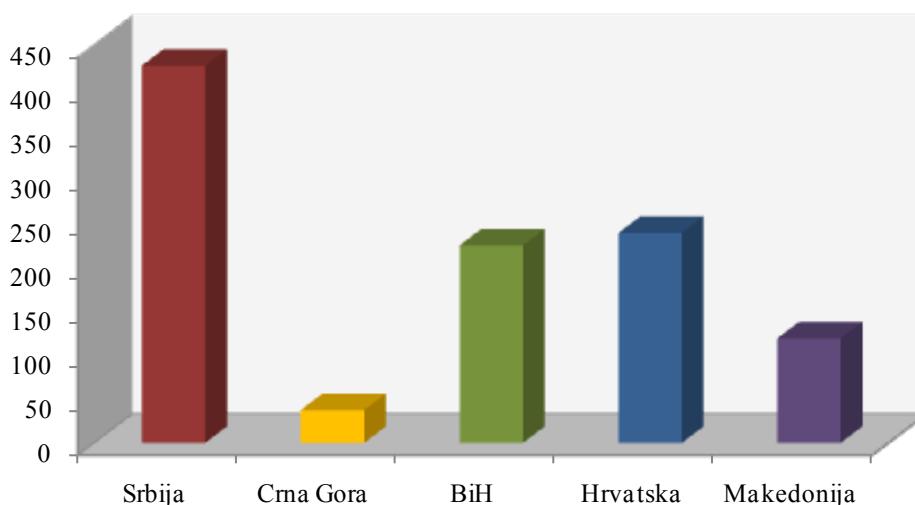
Na osnovu podataka kojima raspolaže Informacioni Servis Tender sastavljena je Tabela 1. u kojoj je prikazan ukupan broj objavljenih tendera za podkategoriju **15400-Životinjska ili biljna ulja i masti** na području Srbije, Crne Gore, Bosne i Hercegovine, Hrvatske i Makedonije.

Podaci u Tabeli 1. se odnose na tendere koji su objavljeni u periodu od 01.01.2010-31.12.2010.godine.

U posmatranom periodu ukupno je objavljen 1041 tender za podkategoriju **15400-Životinjska ili biljna ulja i masti**. Najviše tendera raspisano je na prostoru Srbije i to 426 tendera, što je 41% od ukupnog broja objavljenih tendera u regionu. Zatim sledi Hrvatska sa 237 tendera (23%), Bosna i Hercegovina sa 223 tendera (21%) i Makedonija sa 118 tendera (11%). Najmanje tendera objavljeno je na području Crne Gore i to 37 tendera (4%).

Država	Broj objavljenih tendera	
	u apsolutnim brojevima	u %
Srbija	426	41%
Crna Gora	37	4%
Bosna i Hercegovina	223	21%
Hrvatska	237	23%
Makedonija	118	11%
Ukupno	1041	100%

Tabela 1. Broj objavljenih tendera po državama za podkategoriju 15400-Životinjska ili biljna ulja i masti



U nastavku možete pogledati detaljnu analizu broja objavljenih tendera u okviru svake države pojedinačno i to:

1.1. Izveštaj o broju objavljenih tendera u Srbiji

1.2. Izveštaj o broju objavljenih tendera u Crnoj Gori

1.3. Izveštaj o broju objavljenih tendera u Bosni i Hercegovini

1.4. Izveštaj o broju objavljenih tendera u Hrvatskoj

1.5. Izveštaj o broju objavljenih tendera u Makedoniji

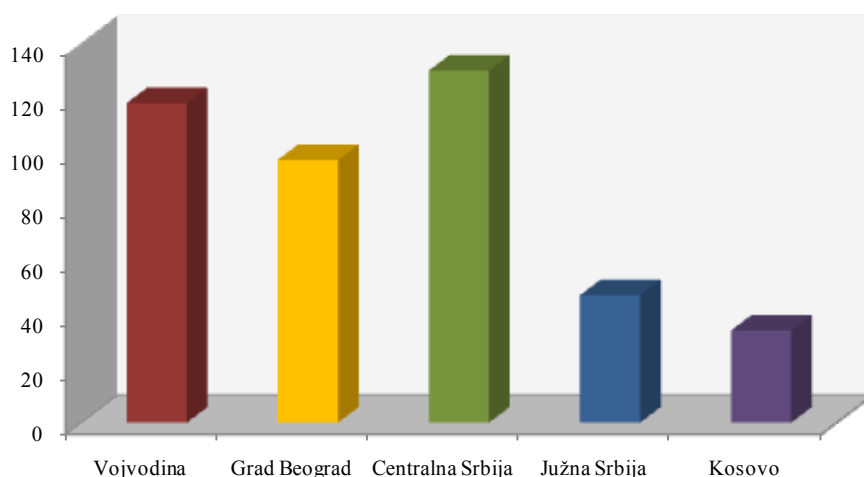
1.1 Izveštaj o broju objavljenih tendera u Srbiji

Za podkategoriju **15400-Životinjska ili biljna ulja i masti** je objavljeno 426 tendera u Srbiji u periodu od 01.01.2010-31.12.2010. godine. Teritorija Srbije je podeljena na pet regiona: Vojvodina, Grad Beograd, Centralna Srbija, Južna Srbija i Kosovo.

U nastavku sledi tabelarni i grafički prikaz broja objavljenih tendera u Srbiji po regionima. Podaci u Tabeli 1.1. predstavljeni su u apsolutnim brojevima i u procentima.

Srbija	Broj objavljenih tendera	
	u apsolutnim brojevima	u %
Vojvodina	118	28%
Grad Beograd	97	23%
Centralna Srbija	130	31%
Južna Srbija	47	11%
Kosovo	34	8%
Ukupno	426	100%

Tabela 1.1. Broj objavljenih tendera u Srbiji po regionima za podkategoriju 15400-Životinjska ili biljna ulja i masti



Najviše tendera za podkategoriju **15400-Životinjska ili biljna ulja i masti** objavljeno je u regionu Centralna Srbija i to 130 tendera, što je 31% ukupno objavljenih tendera u Srbiji. Zatim sledi Vojvodina koja je imala 118 tendera (28%), dok je Grad Beograd imao 97 tendera (23%). Na području Južne Srbije objavljeno je 47 tendera (11%), a na Kosovu 34 tendera (8%).



1.2 Izveštaj o broju objavljenih tendera u Crnoj Gori

U Crnoj Gori je, u periodu od 01.01.2010-31.12.2010.godine, objavljeno 37 tendera za podkategoriju **15400-Životinjska ili biljna ulja i masti**, što čini 4% ukupno objavljenih tendera u regionu.

Država	Broj objavljenih tendera u apsolutnim brojevima
Crna Gora	37

Tabela 1.2. Broj objavljenih tendera u Crnoj Gori za podkategoriju 15400-Životinjska ili biljna ulja i masti

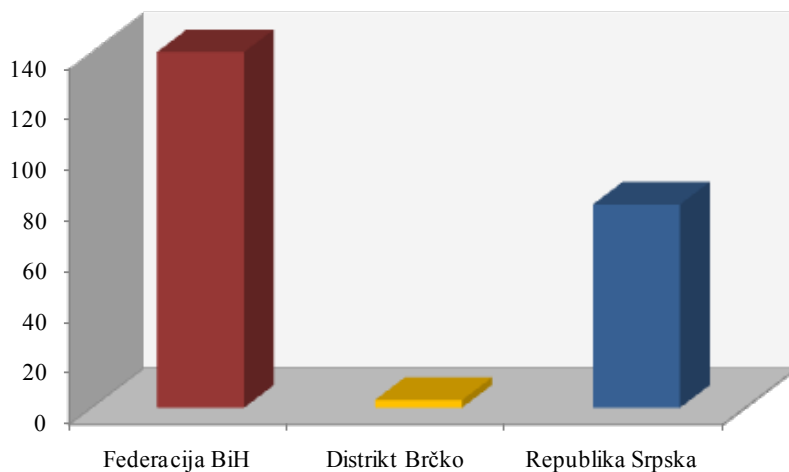
1.3 Izveštaj o broju objavljenih tendera u Bosni i Hercegovini

U Bosni i Hercegovini je objavljeno 223 tendera za podkategoriju **15400-Životinjska ili biljna ulja i masti** u periodu od 01.01.2010-31.12.2010.godine.

Teritorija Bosne i Hercegovine podeljena je na tri regiona, i to: Federacija BiH, Distrikt Brčko i Republika Srpska. Udeo pojedinih regiona u ukupnom broju objavljenih tendera predstavljen je u Tabeli 1.3. u nastavku.

Bosna i Hercegovina	Broj objavljenih tendera	
	u apsolutnim brojevima	u %
Federacija BiH	140	63%
Distrikt Brčko	3	1%
Republika Srpska	80	36%
Ukupno	223	100%

Tabela 1.3. Broj objavljenih tendera u Bosni i Hercegovini po regionima za podkategoriju 15400-Životinjska ili biljna ulja i masti



U regionu Federacija BiH objavljeno je najviše tendera za podkategoriju **15400-Životinjska ili biljna ulja i masti** i to 140 tendera, odnosno 63% od ukupno objavljenih tendera u Bosni i Hercegovini. Zatim sledi Republika Srpska koja je imala 80 tendera, odnosno 36%, dok je Distrikt Brčko imao 3 objavljena tendera za navedenu podkategoriju delatnosti, odnosno 1% ukupno objavljenih tendera u toku 2010.godine.

1.4 Izveštaj o broju objavljenih tendera u Hrvatskoj

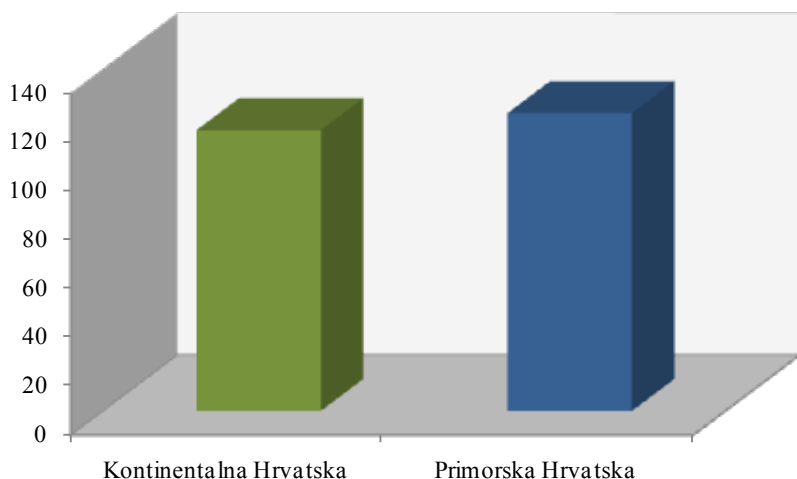
Za podkategoriju **15400-Životinjska ili biljna ulja i masti** je objavljeno 237 tendera u Hrvatskoj u periodu od 01.01.2010-31.12.2010.godine. Teritorija Hrvatske je podjeljena na dva regiona: Kontinentalna Hrvatska i Primorska Hrvatska.

Najviše tendera objavljeno je u Primorskoj Hrvatskoj i to 122 tendera, što je 51% od ukupnog broja objavljenih tendera u toku 2010.godine. Zatim sledi Kontinentalna Hrvatska koja je imala 115 tendera, odnosno 49% ukupno objavljenih tendera u Hrvatskoj.

U nastavku sledi tabelarni i grafički prikaz broja objavljenih tendera za podkategoriju **15400-Životinjska ili biljna ulja i masti** u Hrvatskoj po regionima. Podaci u Tabeli 1.4. dati su u apsolutnim brojevima i u procentima.

Hrvatska	Broj objavljenih tendera	
	u apsolutnim brojevima	u %
Kontinentalna Hrvatska	115	49%
Primorska Hrvatska	122	51%
Ukupno	237	100%

Tabela 1.4. Broj objavljenih tendera u Hrvatskoj po regionima za podkategoriju **15400-Životinjska ili biljna ulja i masti**



1.5 Izveštaj o broju objavljenih tendera u Makedoniji

U Makedoniji je, u periodu od 01.01.2010-31.12.2010.godine, objavljeno 118 tendera za podkategoriju **15400-Životinjska ili biljna ulja i masti**, što čini 11% ukupno objavljenih tendera u regionu.

Država	Broj objavljenih tendera u apsolutnim brojevima
	Makedonija

Tabela 1.5. Broj objavljenih tendera u Makedoniji za podkategoriju **15400-Životinjska ili biljna ulja i masti**



Informazioni Servis Tender

www.tenderi.com



Godišnjak 2010

PODKATEGORIJA


15410-JAJA

SPONZOR PODKATEGORIJE



LOZNICA PROMET d.o.o.

32000 ČAČAK, Loznica bb
Tel./fax: 032/5375-069; 5375-067
Mob.: 065/81 38 414



1. Izveštaj o broju objavljenih tendera po državama za podkategoriju 15410-Jaja

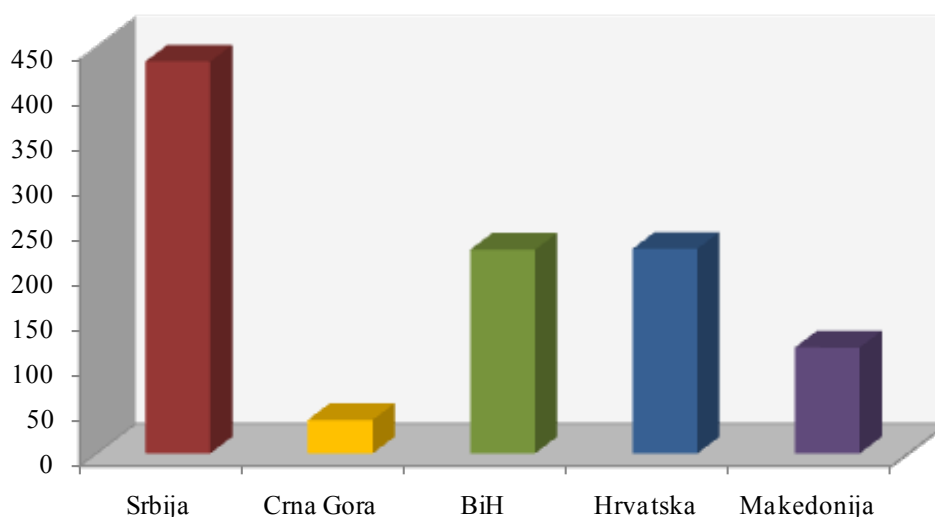
Na osnovu podataka kojima raspolaže Informacioni Servis Tender sastavljena je Tabela 1. u kojoj je prikazan ukupan broj objavljenih tendera za podkategoriju **15410-Jaja** na području Srbije, Crne Gore, Bosne i Hercegovine, Hrvatske i Makedonije.


Podaci u Tabeli 1. se odnose na tendere koji su objavljeni u periodu od 01.01.2010-31.12.2010.godine.

U posmatranom periodu ukupno je objavljeno 1038 tendera za podkategoriju **15410-Jaja**. Najviše tendera raspisano je na prostoru Srbije i to 433 tendera, što je 42% od ukupnog broja objavljenih tendera u regionu. Zatim sledi Hrvatska sa 226 tendera (22%), Bosna i Hercegovina sa 225 tendera (22%) i Makedonija sa 117 tendera (11%). Najmanje tendera objavljeno je na području Crne Gore i to 37 tendera (3%).

Država	Broj objavljenih tendera	
	u apsolutnim brojevima	u %
Srbija	433	42%
Crna Gora	37	3%
Bosna i Hercegovina	225	22%
Hrvatska	226	22%
Makedonija	117	11%
Ukupno	1038	100%

Tabela 1. Broj objavljenih tendera po državama za podkategoriju 15410-Jaja





U nastavku možete pogledati detaljnu analizu broja objavljenih tendera u okviru svake države pojedinačno i to:

1.1. Izveštaj o broju objavljenih tendera u Srbiji

1.2. Izveštaj o broju objavljenih tendera u Crnoj Gori

1.3. Izveštaj o broju objavljenih tendera u Bosni i Hercegovini

1.4. Izveštaj o broju objavljenih tendera u Hrvatskoj

1.5. Izveštaj o broju objavljenih tendera u Makedoniji

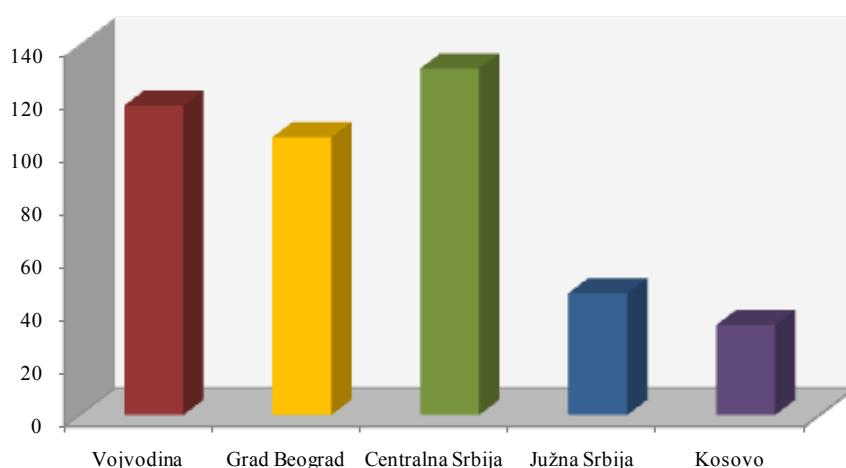
1.1 Izveštaj o broju objavljenih tendera u Srbiji

Za podkategoriju **15410-Jaja** je objavljeno 433 tendera u Srbiji u periodu od 01.01.2010-31.12.2010.godine. Teritorija Srbije je podeljena na pet regiona: Vojvodina, Grad Beograd, Centralna Srbija, Južna Srbija i Kosovo.


U nastavku sledi tabelarni i grafički prikaz broja objavljenih tendera u Srbiji po regionima. Podaci u Tabeli 1.1. predstavljeni su u apsolutnim brojevima i u procentima.

Srbija	Broj objavljenih tendera	
	u apsolutnim brojevima	u %
Vojvodina	117	27%
Grad Beograd	105	24%
Centralna Srbija	131	30%
Južna Srbija	46	11%
Kosovo	34	8%
Ukupno	433	100%

Tabela 1.1. Broj objavljenih tendera u Srbiji po regionima za podkategoriju 15410-Jaja



Najviše tendera za podkategoriju **15410-Jaja** objavljeno je u regionu Centralna Srbija i to 131 tender, što je 30% ukupno objavljenih tendera u Srbiji. Zatim sledi Vojvodina koja je imala 117 tendera (27%), dok je Grad Beograd imao 105 tendera (24%). Na području Južne Srbije objavljeno je 46 tendera (11%), a na Kosovu 34 tendera (8%).



1.2 Izveštaj o broju objavljenih tendera u Crnoj Gori

U Crnoj Gori je, u periodu od 01.01.2010-31.12.2010.godine, objavljeno 37 tendera za podkategoriju **15410-Jaja**, što čini 3% ukupno objavljenih tendera u regionu.

Država	Broj objavljenih tendera u apsolutnim brojevima
Crna Gora	37

Tabela 1.2. Broj objavljenih tendera u Crnoj Gori za podkategoriju **15410-Jaja**

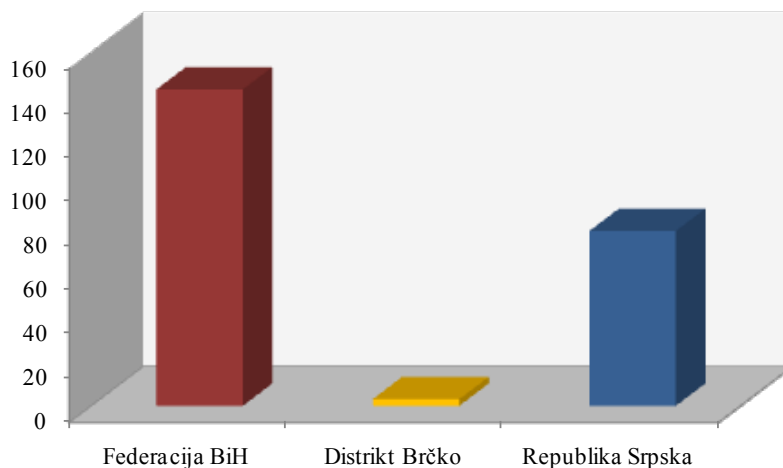
1.3 Izveštaj o broju objavljenih tendera u Bosni i Hercegovini

U Bosni i Hercegovini je objavljeno 225 tendera za podkategoriju **15410-Jaja** u periodu od 01.01.2010-31.12.2010.godine.

Teritorija Bosne i Hercegovine podeljena je na tri regiona, i to: Federacija BiH, Distrikt Brčko i Republika Srpska. Udeo pojedinih regiona u ukupnom broju objavljenih tendera predstavljen je u Tabeli 1.3. u nastavku.

Bosna i Hercegovina	Broj objavljenih tendera	
	u apsolutnim brojevima	u %
Federacija BiH	143	64%
Distrikt Brčko	3	1%
Republika Srpska	79	35%
Ukupno	225	100%

Tabela 1.3. Broj objavljenih tendera u Bosni i Hercegovini po regionima za podkategoriju **15410-Jaja**



U regionu Federacija BiH objavljeno je najviše tendera za podkategoriju **15410-Jaja** i to 143 tendera, odnosno 64% od ukupno objavljenih tendera u Bosni i Hercegovini. Zatim sledi Republika Srpska koja je imala 79 tendera, odnosno 35%, dok je Distrikt Brčko imao 3 objavljena tendera za navedenu podkategoriju delatnosti, odnosno 1% ukupno objavljenih tendera u toku 2010. godine.



1.4 Izveštaj o broju objavljenih tendera u Hrvatskoj

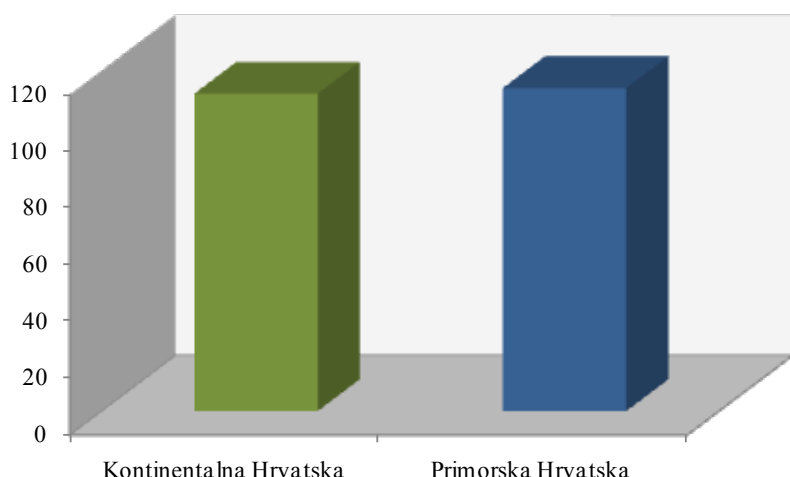
Za podkategoriju **15410-Jaja** je objavljeno 226 tendera u Hrvatskoj u periodu od 01.01.2010-31.12.2010.godine. Teritorija Hrvatske je podjeljena na dva regiona: Kontinentalna Hrvatska i Primorska Hrvatska.

Najviše tendera objavljeno je u Primorskoj Hrvatskoj i to 114 tendera, što je 50% od ukupnog broja objavljenih tendera u toku 2010.godine. Zatim sledi Kontinentalna Hrvatska koja je imala 112 tendera, odnosno 50% ukupno objavljenih tendera u Hrvatskoj.

U nastavku sledi tabelarni i grafički prikaz broja objavljenih tendera za podkategoriju **15410-Jaja** u Hrvatskoj po regionima. Podaci u Tabeli 1.4. dati su u apsolutnim brojevima i u procentima.

Hrvatska	Broj objavljenih tendera	
	u apsolutnim brojevima	u %
Kontinentalna Hrvatska	112	50%
Primorska Hrvatska	114	50%
Ukupno	226	100%

Tabela 1.4. Broj objavljenih tendera u Hrvatskoj po regionima za podkategoriju **15410-Jaja**



1.5 Izveštaj o broju objavljenih tendera u Makedoniji

U Makedoniji je, u periodu od 01.01.2010-31.12.2010.godine, objavljeno 117 tendera za podkategoriju **15410-Jaja**, što čini 11% ukupno objavljenih tendera u regionu.

Država	Broj objavljenih tendera u apsolutnim brojevima
	Makedonija

Tabela 1.5. Broj objavljenih tendera u Makedoniji za podkategoriju **15410-Jaja**



Informazioni Servis Tender

www.tenderi.com



Godišnjak 2010

PODKATEGORIJA

15500-BEZALKOHOLNA PIĆA

SPONZOR PODKATEGORIJE

KNJAZ MILOŠ

1. Izveštaj o broju objavljenih tendera po državama za podkategoriju 15500-Bezalkoholna pića

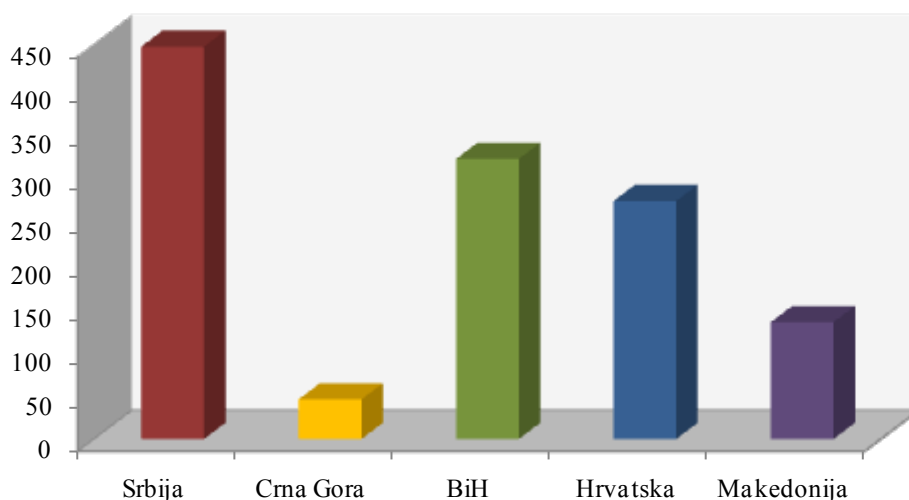
Na osnovu podataka kojima raspolaže Informacioni Servis Tender sastavljena je Tabela 1. u kojoj je prikazan ukupan broj objavljenih tendera za podkategoriju **15500-Bezalkoholna pića** na području Srbije, Crne Gore, Bosne i Hercegovine, Hrvatske i Makedonije.

Podaci u Tabeli 1. se odnose na tendere koji su objavljeni u periodu od 01.01.2010-31.12.2010.godine. U posmatranom periodu ukupno je objavljeno 1215

tendera za podkategoriju **15500-Bezalkoholna pića**. Najviše tendera za navedenu podkategoriju delatnosti raspisano je na prostoru Srbije i to 447 tendera, što je 37% od ukupnog broja objavljenih tendera u regionu. Zatim sledi Bosna i Hercegovina sa 319 tendera (26%), Hrvatska sa 271 tenderom (22%) i Makedonija sa 133 tendera (11%). Najmanje tendera u toku 2010. godine objavljeno je na području Crne Gore i to 45 tendera (4%).

Država	Broj objavljenih tendera	
	u apsolutnim brojevima	u %
Srbija	447	37%
Crna Gora	45	4%
Bosna i Hercegovina	319	26%
Hrvatska	271	22%
Makedonija	133	11%
Ukupno	1215	100%

Tabela 1. Broj objavljenih tendera po državama za podkategoriju 15500-Bezalkoholna pića



U nastavku možete pogledati detaljnu analizu broja objavljenih tendera u okviru svake države pojedinačno i to:

1.1. Izveštaj o broju objavljenih tendera u Srbiji

1.2. Izveštaj o broju objavljenih tendera u Crnoj Gori

1.3. Izveštaj o broju objavljenih tendera u Bosni i Hercegovini

1.4. Izveštaj o broju objavljenih tendera u Hrvatskoj

1.5. Izveštaj o broju objavljenih tendera u Makedoniji

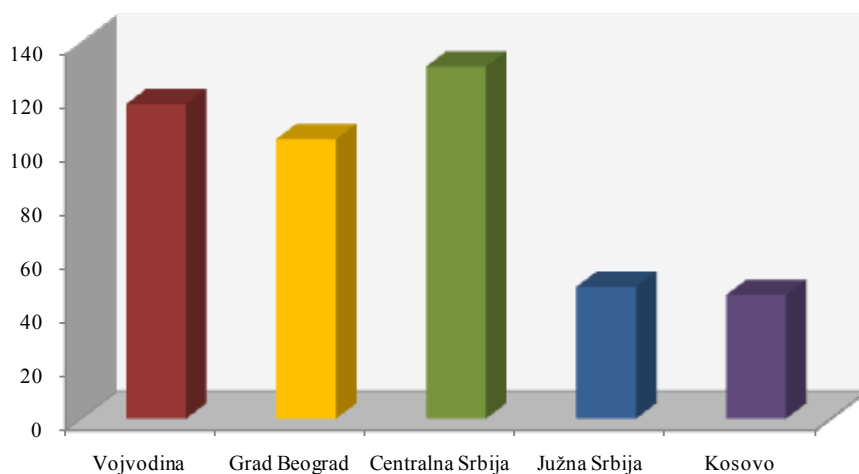
1.1 Izveštaj o broju objavljenih tendera u Srbiji

Za podkategoriju **15500-Bezalkoholna pića** je objavljeno 447 tendera u Srbiji u periodu od 01.01.2010-31.12.2010.godine. Teritorija Srbije je podeljena na pet regiona: Vojvodina, Grad Beograd, Centralna Srbija, Južna Srbija i Kosovo.

U nastavku sledi tabelarni i grafički prikaz broja objavljenih tendera u Srbiji po regionima. Podaci u Tabeli 1.1. predstavljeni su u apsolutnim brojevima i u procentima.

Srbija	Broj objavljenih tendera	
	u apsolutnim brojevima	u %
Vojvodina	117	26%
Grad Beograd	104	23%
Centralna Srbija	131	30%
Južna Srbija	49	11%
Kosovo	46	10%
Ukupno	447	100%

Tabela 1.1. Broj objavljenih tendera u Srbiji po regionima za podkategoriju **15500-Bezalkoholna pića**



Najviše tendera za podkategoriju **15500-Bezalkoholna pića** objavljeno je u regionu Centralna Srbija i to 131 tender, što je 30% ukupno objavljenih tendera u Srbiji. Zatim sledi Vojvodina koja je imala 117 tendera (26%), dok je Grad Beograd imao 104 tendera (23%). Na području Južne Srbije objavljeno je 49 tendera (11%), a na Kosovu 46 tendera (10%).

1.2 Izveštaj o broju objavljenih tendera u Crnoj Gori

U Crnoj Gori je, u periodu od 01.01.2010-31.12.2010.godine, objavljeno 45 tendera za podkategoriju **15500-Bezalkoholna pića**, što čini 4% ukupno objavljenih tendera u regionu.

Država	Broj objavljenih tendera u apsolutnim brojevima
Crna Gora	45

Tabela 1.2. Broj objavljenih tendera u Crnoj Gori za podkategoriju 15500-Bezalkoholna pića

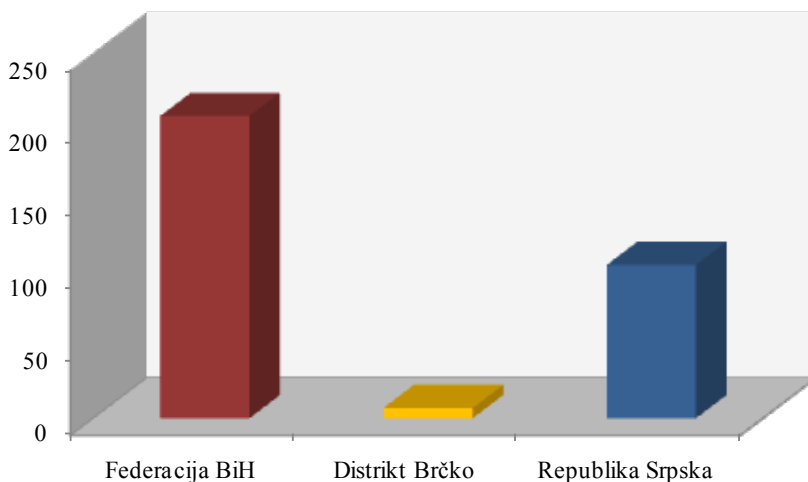
1.3 Izveštaj o broju objavljenih tendera u Bosni i Hercegovini

U Bosni i Hercegovini je objavljeno 319 tendera za podkategoriju **15500-Bezalkoholna pića** u periodu od 01.01.2010-31.12.2010.godine.

Teritorija Bosne i Hercegovine podeljena je na tri regiona, i to: Federacija BiH, Distrikt Brčko i Republika Srpska. Udeo pojedinih regiona u ukupnom broju objavljenih tendera predstavljen je u Tabeli 1.3. u nastavku.

Bosna i Hercegovina	Broj objavljenih tendera	
	u apsolutnim brojevima	u %
Federacija BiH	207	65%
Distrikt Brčko	7	2%
Republika Srpska	105	33%
Ukupno	319	100%

Tabela 1.3. Broj objavljenih tendera u Bosni i Hercegovini po regionima za podkategoriju 15500-Bezalkoholna pića



U regionu Federacija BiH objavljeno je najviše tendera za podkategoriju **15500-Bezalkoholna pića** i to 207 tendera, odnosno 65% od ukupno objavljenih tendera u Bosni i Hercegovini. Zatim sledi Republika Srpska koja je imala 105 tendera, odnosno 33%, dok je Distrikt Brčko imao 7 objavljenih tendera za navedenu podkategoriju delatnosti, odnosno 2% ukupno objavljenih tendera u toku 2010.godine.

1.4 Izveštaj o broju objavljenih tendera u Hrvatskoj

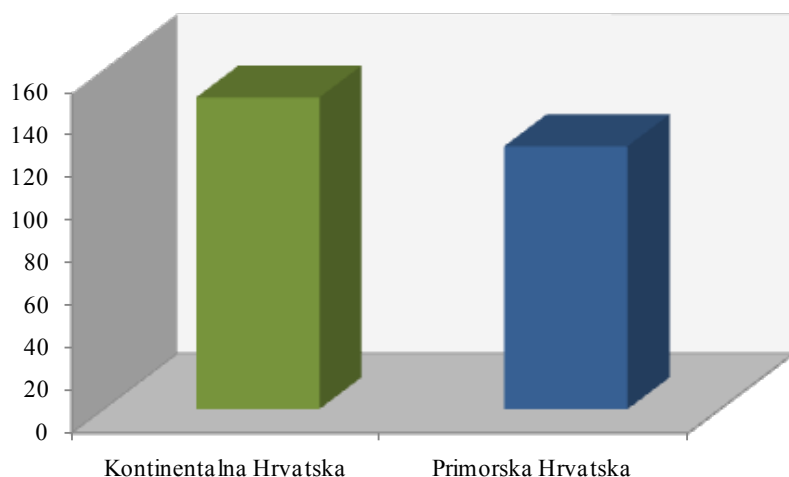
Za podkategoriju **15500-Bezalkoholna pića** je objavljen 271 tender u Hrvatskoj u periodu od 01.01.2010-31.12.2010.godine. Teritorija Hrvatske je podeljena na dva regiona: Kontinentalna Hrvatska i Primorska Hrvatska.

Najviše tendera objavljeno je u Kontinentalnoj Hrvatskoj i to 147 tendera, što je 54% od ukupnog broja objavljenih tendera u toku 2010.godine. Zatim sledi Primorska Hrvatska koja je imala 124 tendera, odnosno 46% ukupno objavljenih tendera u Hrvatskoj.

U nastavku sledi tabelarni i grafički prikaz broja objavljenih tendera za podkategoriju **15500-Bezalkoholna pića** u Hrvatskoj po regionima. Podaci u Tabeli 1.4. dati su u apsolutnim brojevima i u procentima.

Hrvatska	Broj objavljenih tendera	
	u apsolutnim brojevima	u %
Kontinentalna Hrvatska	147	54%
Primorska Hrvatska	124	46%
Ukupno	271	100%

Tabela 1.4. Broj objavljenih tendera u Hrvatskoj po regionima za podkategoriju **15500-Bezalkoholna pića**



1.5 Izveštaj o broju objavljenih tendera u Makedoniji

U Makedoniji je, u periodu od 01.01.2010-31.12.2010.godine, objavljeno 133 tendera za podkategoriju **15500-Bezalkoholna pića**, što čini 11% ukupno objavljenih tendera u regionu.

Država	Broj objavljenih tendera u apsolutnim brojevima
	Makedonija

Tabela 1.5. Broj objavljenih tendera u Makedoniji za podkategoriju **15500-Bezalkoholna pića**



Informazioni Servis Tender

www.tenderi.com



Godišnjak 2010

PODKATEGORIJA

15510-ALKOHOLNA PIĆA

SPONZOR PODKATEGORIJE



1. Izveštaj o broju objavljenih tendera po državama za podkategoriju 15510-Alkoholna pića

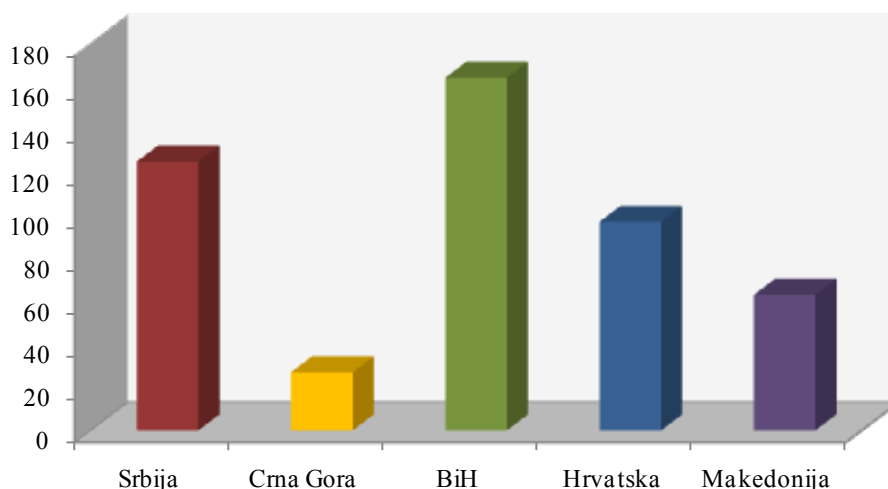
Na osnovu podataka kojima raspolaže Informacioni Servis Tender sastavljena je Tabela 1. u kojoj je prikazan ukupan broj objavljenih tendera za podkategoriju **15510-Alkoholna pića** na području Srbije, Crne Gore, Bosne i Hercegovine, Hrvatske i Makedonije.

Podaci u Tabeli 1. se odnose na tendere koji su objavljeni u periodu od 01.01.2010-31.12.2010.godine. U posmatranom periodu ukupno je objavljeno 476

tendera za podkategoriju **15510-Alkoholna pića**. Najviše tendera za navedenu podkategoriju delatnosti raspisano je na prostoru Bosne i Hercegovine i to 164 tendera, što je 34% od ukupnog broja objavljenih tendera u regionu. Zatim sledi Srbija sa 125 tendera (26%), Hrvatska sa 97 tendera (20%) i Makedonija sa 63 tendera (13%). Najmanje tendera u toku 2010. godine objavljeno je na području Crne Gore i to 27 tendera (6%).

Država	Broj objavljenih tendera	
	u apsolutnim brojevima	u %
Srbija	125	26%
Crna Gora	27	6%
Bosna i Hercegovina	164	34%
Hrvatska	97	20%
Makedonija	63	13%
Ukupno	476	100%

Tabela 1. Broj objavljenih tendera po državama za podkategoriju 15510-Alkoholna pića



U nastavku možete pogledati detaljnu analizu broja objavljenih tendera u okviru svake države pojedinačno i to:

1.1. Izveštaj o broju objavljenih tendera u Srbiji

1.2. Izveštaj o broju objavljenih tendera u Crnoj Gori

1.3. Izveštaj o broju objavljenih tendera u Bosni i Hercegovini

1.4. Izveštaj o broju objavljenih tendera u Hrvatskoj

1.5. Izveštaj o broju objavljenih tendera u Makedoniji

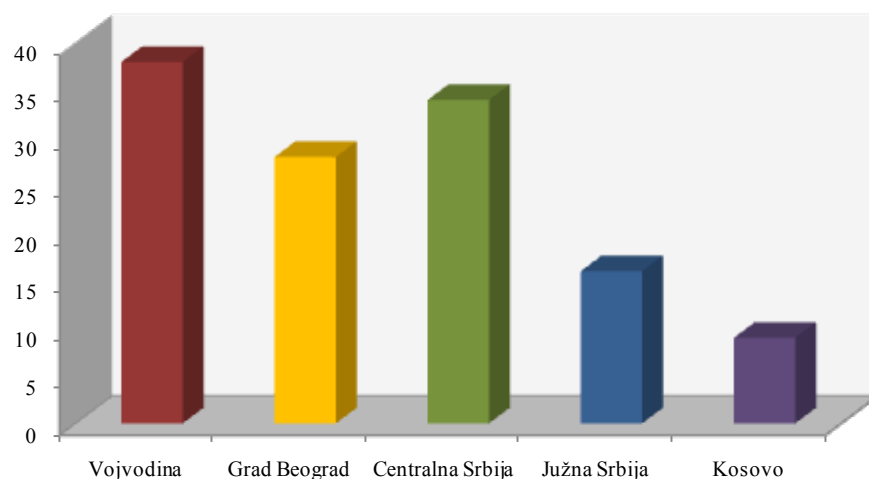
1.1 Izveštaj o broju objavljenih tendera u Srbiji

Za podkategoriju **15510-Alkoholna pića** je objavljeno 125 tendera u Srbiji u periodu od 01.01.2010-31.12.2010.godine. Teritorija Srbije je podeljena na pet regiona: Vojvodina, Grad Beograd, Centralna Srbija, Južna Srbija i Kosovo.

U nastavku sledi tabelarni i grafički prikaz broja objavljenih tendera u Srbiji po regionima. Podaci u Tabeli 1.1. predstavljeni su u apsolutnim brojevima i u procentima.

Srbija	Broj objavljenih tendera	
	u apsolutnim brojevima	u %
Vojvodina	38	30%
Grad Beograd	28	22%
Centralna Srbija	34	27%
Južna Srbija	16	13%
Kosovo	9	7%
Ukupno	125	100%

Tabela 1.1. Broj objavljenih tendera u Srbiji po regionima za podkategoriju **15510-Alkoholna pića**



Najviše tendera za podkategoriju **15510-Alkoholna pića** objavljeno je u regionu Vojvodina i to 38 tendera, što je 30% ukupno objavljenih tendera u Srbiji. Zatim sledi Centralna Srbija koja je imala 34 tendera (27%), dok je Grad Beograd imao 28 tendera (22%). Na području Južne Srbije objavljeno je 16 tendera (13%), a na Kosovu 9 tendera (7%).



1.2 Izveštaj o broju objavljenih tendera u Crnoj Gori

U Crnoj Gori je, u periodu od 01.01.2010-31.12.2010.godine, objavljeno 27 tendera za podkategoriju **15510-Alkoholna pića**, što čini 6% ukupno objavljenih tendera u regionu.

Država	Broj objavljenih tendera u apsolutnim brojevima
Crna Gora	27

Tabela 1.2. Broj objavljenih tendera u Crnoj Gori za podkategoriju **15510-Alkoholna pića**

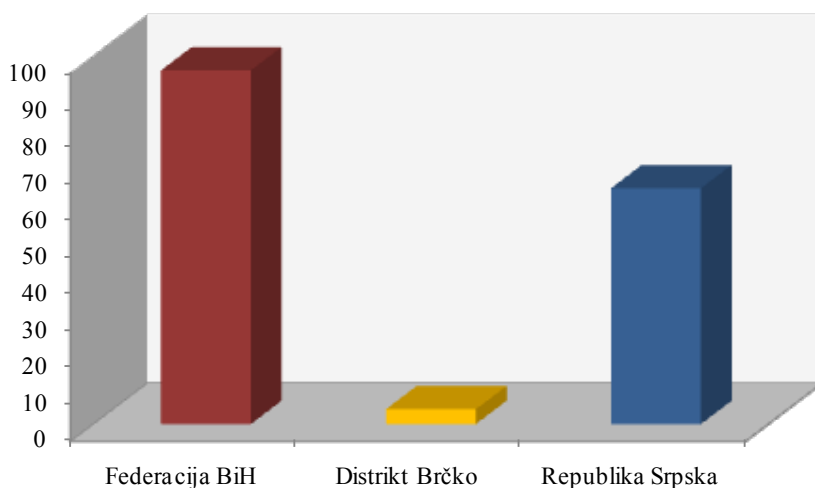
1.3 Izveštaj o broju objavljenih tendera u Bosni i Hercegovini

U Bosni i Hercegovini je objavljeno 164 tendera za podkategoriju **15510-Alkoholna pića** u periodu od 01.01.2010-31.12.2010.godine.

Teritorija Bosne i Hercegovine podeljena je na tri regiona, i to: Federacija BiH, Distrikt Brčko i Republika Srpska. Udeo pojedinih regiona u ukupnom broju objavljenih tendera predstavljen je u Tabeli 1.3. u nastavku.

Bosna i Hercegovina	Broj objavljenih tendera	
	u apsolutnim brojevima	u %
Federacija BiH	96	59%
Distrikt Brčko	4	2%
Republika Srpska	64	39%
Ukupno	164	100%

Tabela 1.3. Broj objavljenih tendera u Bosni i Hercegovini po regionima za podkategoriju **15510-Alkoholna pića**



U regionu Federacija BiH objavljeno je najviše tendera za podkategoriju **15510-Alkoholna pića** i to 96 tendera, odnosno 59% od ukupno objavljenih tendera u Bosni i Hercegovini. Zatim sledi Republika Srpska koja je imala 64 tendera, odnosno 39%, dok je Distrikt Brčko imao 4 objavljena tendera za navedenu podkategoriju delatnosti, odnosno 2% ukupno objavljenih tendera u toku 2010.godine.

1.4 Izveštaj o broju objavljenih tendera u Hrvatskoj

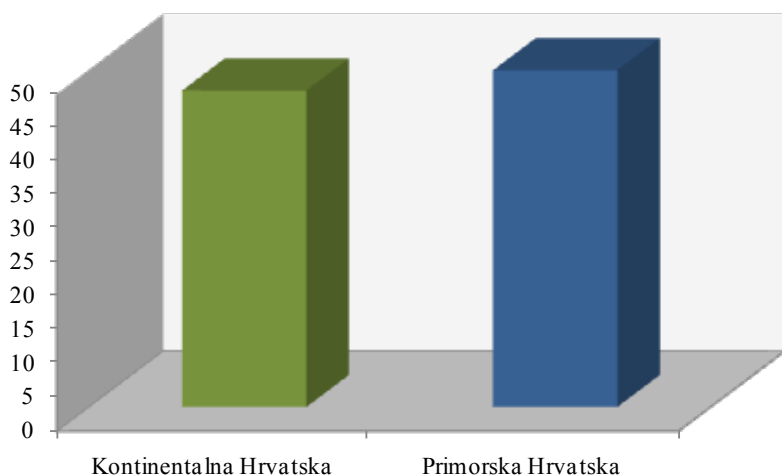
Za podkategoriju **15510-Alkoholna pića** je objavljeno 97 tendera u Hrvatskoj u periodu od 01.01.2010-31.12.2010.godine. Teritorija Hrvatske je podeljena na dva regiona: Kontinentalna Hrvatska i Primorska Hrvatska.

Najviše tendera objavljeno je u Primorskoj Hrvatskoj i to 50 tendera, što je 52% od ukupnog broja objavljenih tendera u toku 2010.godine. Zatim sledi Kontinentalna Hrvatska koja je imala 47 tendera, odnosno 48% ukupno objavljenih tendera u Hrvatskoj.

U nastavku sledi tabelarni i grafički prikaz broja objavljenih tendera za podkategoriju **15510-Alkoholna pića** u Hrvatskoj po regionima. Podaci u Tabeli 1.4. dati su u apsolutnim brojevima i u procentima.

Hrvatska	Broj objavljenih tendera	
	u apsolutnim brojevima	u %
Kontinentalna Hrvatska	47	48%
Primorska Hrvatska	50	52%
Ukupno	97	100%

Tabela 1.4. Broj objavljenih tendera u Hrvatskoj po regionima za podkategoriju **15510-Alkoholna pića**



1.5 Izveštaj o broju objavljenih tendera u Makedoniji

U Makedoniji je, u periodu od 01.01.2010-31.12.2010.godine, objavljeno 63 tendera za podkategoriju **15510-Alkoholna pića**, što čini 13% ukupno objavljenih tendera u regionu.

Država	Broj objavljenih tendera u apsolutnim brojevima
	Makedonija

Tabela 1.5. Broj objavljenih tendera u Makedoniji za podkategoriju **15510-Alkoholna pića**



Informazioni Servis Tender

www.tenderi.com



Godišnjak 2010

PODKATEGORIJA

15520-KAFA

SPONZOR PODKATEGORIJE



BoljiBizniS

1. Izveštaj o broju objavljenih tendera po državama za podkategoriju 15520-Kafa

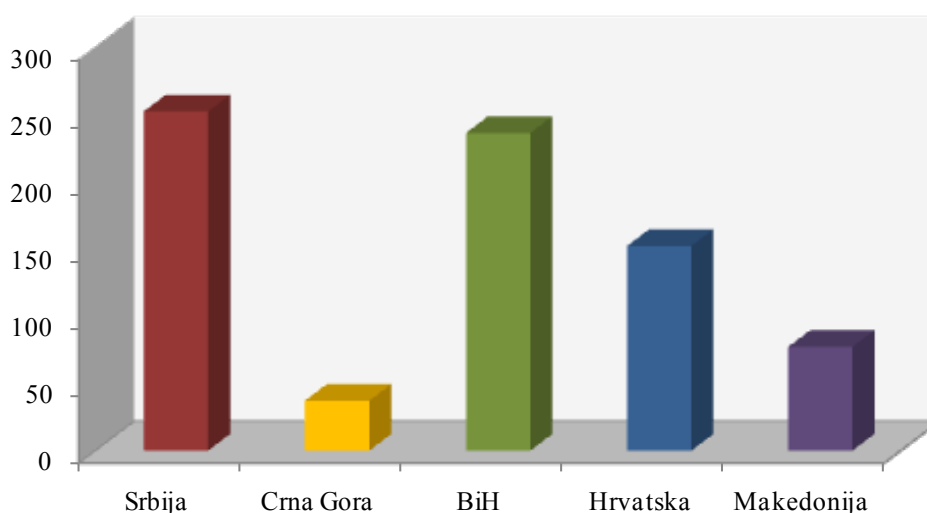
Na osnovu podataka kojima raspolaže Informacioni Servis Tender sastavljena je Tabela 1. u kojoj je prikazan ukupan broj objavljenih tendera za podkategoriju **15520-Kafa** na području Srbije, Crne Gore, Bosne i Hercegovine, Hrvatske i Makedonije.

Podaci u Tabeli 1. se odnose na tendere koji su objavljeni u periodu od 01.01.2010-31.12.2010.godine.

U posmatranom periodu ukupno je objavljeno 754 tendera za podkategoriju **15520-Kafa**. Najviše tendera raspisano je na prostoru Srbije i to 252 tendera, što je 33% od ukupnog broja objavljenih tendera u regionu. Zatim sledi Bosna i Hercegovina sa 236 tendera (31%), Hrvatska sa 152 tendera (20%), Makedonija sa 77 tendera (10%) i Crna Gora sa 37 tendera (5%).

Država	Broj objavljenih tendera	
	u apsolutnim brojevima	u %
Srbija	252	33%
Crna Gora	37	5%
Bosna i Hercegovina	236	31%
Hrvatska	152	20%
Makedonija	77	10%
Ukupno	754	100%

Tabela 1. Broj objavljenih tendera po državama za podkategoriju 15520-Kafa



U nastavku možete pogledati detaljnu analizu broja objavljenih tendera u okviru svake države pojedinačno i to:

1.1. Izveštaj o broju objavljenih tendera u Srbiji

1.2. Izveštaj o broju objavljenih tendera u Crnoj Gori

1.3. Izveštaj o broju objavljenih tendera u Bosni i Hercegovini

1.4. Izveštaj o broju objavljenih tendera u Hrvatskoj

1.5. Izveštaj o broju objavljenih tendera u Makedoniji

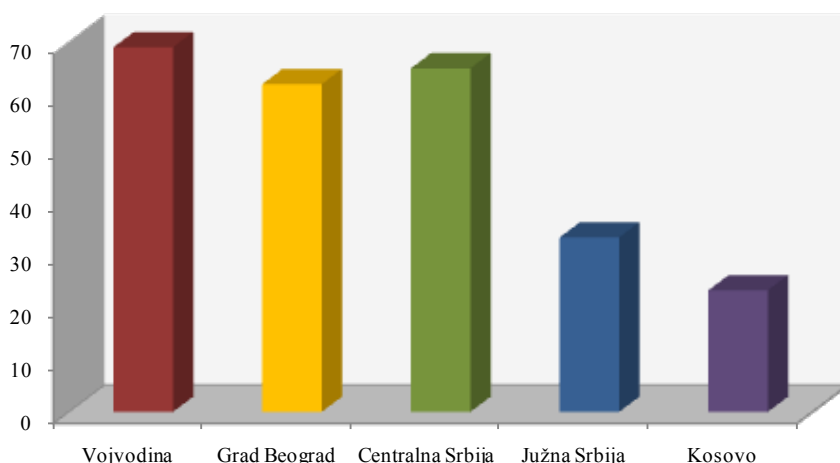
1.1 Izveštaj o broju objavljenih tendera u Srbiji

Za podkategoriju **15520-Kafa** je objavljeno 252 tendera u Srbiji u periodu od 01.01.2010-31.12.2010.godine. Teritorija Srbije je podeljena na pet regiona: Vojvodina, Grad Beograd, Centralna Srbija, Južna Srbija i Kosovo.

U nastavku sledi tabelarni i grafički prikaz broja objavljenih tendera u Srbiji po regionima. Podaci u Tabeli 1.1. predstavljeni su u apsolutnim brojevima i u procentima.

Srbija	Broj objavljenih tendera	
	u apsolutnim brojevima	u %
Vojvodina	69	27%
Grad Beograd	62	25%
Centralna Srbija	65	26%
Južna Srbija	33	13%
Kosovo	23	9%
Ukupno	252	100%

Tabela 1.1. Broj objavljenih tendera u Srbiji po regionima za podkategoriju 15520-Kafa



Najviše tendera za podkategoriju **15520-Kafa** objavljeno je u regionu Vojvodina i to 69 tendera, što je 27% ukupno objavljenih tendera u Srbiji. Zatim sledi Centralna Srbija koja je imala 65 tendera (26%), dok je Grad Beograd imao 62 tendera (25%). Na području Južne Srbije objavljeno je 33 tendera (13%), a na Kosovu 23 tendera (9%).

1.2 Izveštaj o broju objavljenih tendera u Crnoj Gori

U Crnoj Gori je, u periodu od 01.01.2010-31.12.2010.godine, objavljeno 37 tendera za podkategoriju **15520-Kafa**, što čini 5% ukupno objavljenih tendera u regionu.

Država	Broj objavljenih tendera u apsolutnim brojevima
Crna Gora	37

Tabela 1.2. Broj objavljenih tendera u Crnoj Gori za podkategoriju **15520-Kafa**

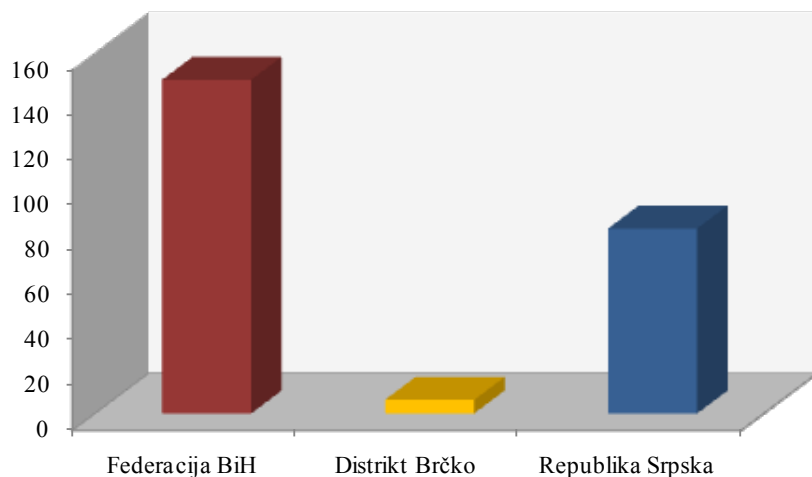
1.3 Izveštaj o broju objavljenih tendera u Bosni i Hercegovini

U Bosni i Hercegovini je objavljeno 236 tendera za podkategoriju **15520-Kafa** u periodu od 01.01.2010-31.12.2010.godine.

Teritorija Bosne i Hercegovine podeljena je na tri regiona, i to: Federacija BiH, Distrikt Brčko i Republika Srpska. Udeo pojedinih regiona u ukupnom broju objavljenih tendera predstavljen je u Tabeli 1.3. u nastavku.

Bosna i Hercegovina	Broj objavljenih tendera	
	u apsolutnim brojevima	u %
Federacija BiH	148	63%
Distrikt Brčko	6	2%
Republika Srpska	82	35%
Ukupno	236	100%

Tabela 1.3. Broj objavljenih tendera u Bosni i Hercegovini po regionima za podkategoriju **15520-Kafa**



U regionu Federacija BiH objavljeno je najviše tendera za podkategoriju **15520-Kafa** i to 148 tendera, odnosno 63% od ukupno objavljenih tendera u Bosni i Hercegovini. Zatim sledi Republika Srpska koja je imala 82 tendera, odnosno 35%, dok je Distrikt Brčko imao 6 objavljenih tendera za navedenu podkategoriju delatnosti, odnosno 2% ukupno objavljenih tendera u toku 2010. godine.

1.4 Izveštaj o broju objavljenih tendera u Hrvatskoj

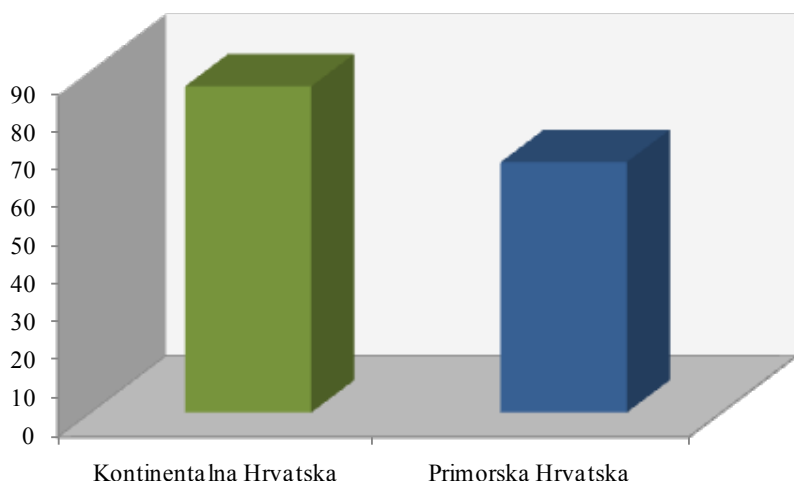
Za podkategoriju **15520-Kafa** je objavljeno 152 tendera u Hrvatskoj u periodu od 01.01.2010-31.12.2010.godine. Teritorija Hrvatske je podeljena na dva regiona: Kontinentalna Hrvatska i Primorska Hrvatska.

Najviše tendera objavljeno je u Kontinentalnoj Hrvatskoj i to 86 tendera, što je 57% od ukupnog broja objavljenih tendera u toku 2010.godine. Zatim sledi Primorska Hrvatska koja je imala 66 tendera, odnosno 53% ukupno objavljenih tendera u Hrvatskoj.

U nastavku sledi tabelarni i grafički prikaz broja objavljenih tendera za podkategoriju **15520-Kafa** u Hrvatskoj po regionima. Podaci u Tabeli 1.4. dati su u apsolutnim brojevima i u procentima.

Hrvatska	Broj objavljenih tendera	
	u apsolutnim brojevima	u %
Kontinentalna Hrvatska	86	57%
Primorska Hrvatska	66	43%
Ukupno	152	100%

Tabela 1.4. Broj objavljenih tendera u Hrvatskoj po regionima za podkategoriju **15520-Kafa**



1.5 Izveštaj o broju objavljenih tendera u Makedoniji

U Makedoniji je, u periodu od 01.01.2010-31.12.2010.godine, objavljeno 77 tendera za podkategoriju **15520-Kafa**, što čini 10% ukupno objavljenih tendera u regionu.

Država	Broj objavljenih tendera u apsolutnim brojevima
	Makedonija

Tabela 1.5. Broj objavljenih tendera u Makedoniji za podkategoriju **15520-Kafa**



Informazioni Servis Tender

www.tenderi.com




Godišnjak 2010

PODKATEGORIJA

15530-ČAJEVI

SPONZOR PODKATEGORIJE



1. Izveštaj o broju objavljenih tendera po državama za podkategoriju 15530-Čajevi

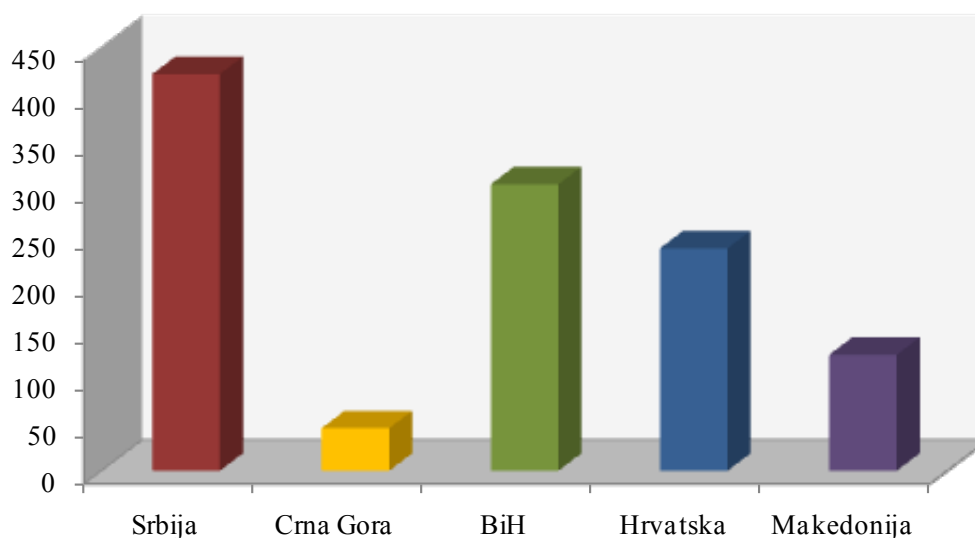
Na osnovu podataka kojima raspolaže Informacioni Servis Tender sastavljena je Tabela 1. u kojoj je prikazan ukupan broj objavljenih tendera za podkategoriju **15530-Čajevi** na području Srbije, Crne Gore, Bosne i Hercegovine, Hrvatske i Makedonije.

Podaci u Tabeli 1. se odnose na tendere koji su objavljeni u periodu od 01.01.2010-31.12.2010.godine.

U posmatranom periodu ukupno je objavljeno 1129 tendera za podkategoriju **15530-Čajevi**. Najviše tendera raspisano je na prostoru Srbije i to 421 tender, što je 37% od ukupnog broja objavljenih tendera u regionu. Zatim sledi Bosna i Hercegovina sa 304 tendera (27%), Hrvatska sa 236 tendera (21%), Makedonija sa 123 tendera (11%) i Crna Gora sa 45 tendera (4%).

Država	Broj objavljenih tendera	
	u apsolutnim brojevima	u %
Srbija	421	37%
Crna Gora	45	4%
Bosna i Hercegovina	304	27%
Hrvatska	236	21%
Makedonija	123	11%
Ukupno	1129	100%

Tabela 1. Broj objavljenih tendera po državama za podkategoriju 15530-Čajevi



U nastavku možete pogledati detaljnu analizu broja objavljenih tendera u okviru svake države pojedinačno i to:

1.1. Izveštaj o broju objavljenih tendera u Srbiji

1.2. Izveštaj o broju objavljenih tendera u Crnoj Gori

1.3. Izveštaj o broju objavljenih tendera u Bosni i Hercegovini

1.4. Izveštaj o broju objavljenih tendera u Hrvatskoj

1.5. Izveštaj o broju objavljenih tendera u Makedoniji

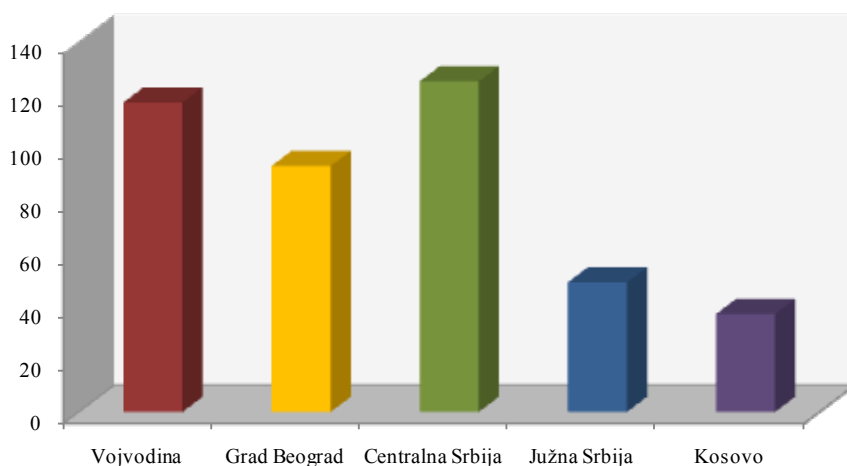
1.1 Izveštaj o broju objavljenih tendera u Srbiji

Za podkategoriju **15530-Čajevi** je objavljen 421 tender u Srbiji u periodu od 01.01.2010-31.12.2010.godine. Teritorija Srbije je podeljena na pet regiona: Vojvodina, Grad Beograd, Centralna Srbija, Južna Srbija i Kosovo.

U nastavku sledi tabelarni i grafički prikaz broja objavljenih tendera u Srbiji po regionima. Podaci u Tabeli 1.1. predstavljeni su u apsolutnim brojevima i u procentima.

Srbija	Broj objavljenih tendera	
	u apsolutnim brojevima	u %
Vojvodina	117	28%
Grad Beograd	93	22%
Centralna Srbija	125	30%
Južna Srbija	49	11%
Kosovo	37	9%
Ukupno	421	100%

Tabela 1.1. Broj objavljenih tendera u Srbiji po regionima za podkategoriju 15530-Čajevi



Najviše tendera za podkategoriju **15530-Čajevi** objavljeno je u regionu Centralna Srbija i to 125 tendera, što je 30% ukupno objavljenih tendera u Srbiji. Zatim sledi Vojvodina koja je imala 117 tendera (28%), dok je Grad Beograd imao 93 tendera (22%). Na području Južne Srbije objavljeno je 49 tendera (11%), a na Kosovu 37 tendera (9%).

1.2 Izveštaj o broju objavljenih tendera u Crnoj Gori

U Crnoj Gori je, u periodu od 01.01.2010-31.12.2010.godine, objavljeno 45 tendera za podkategoriju **15530-Čajevi**, što čini 4% ukupno objavljenih tendera u regionu.

Država	Broj objavljenih tendera u apsolutnim brojevima
Crna Gora	45

Tabela 1.2. Broj objavljenih tendera u Crnoj Gori za podkategoriju 15530-Čajevi

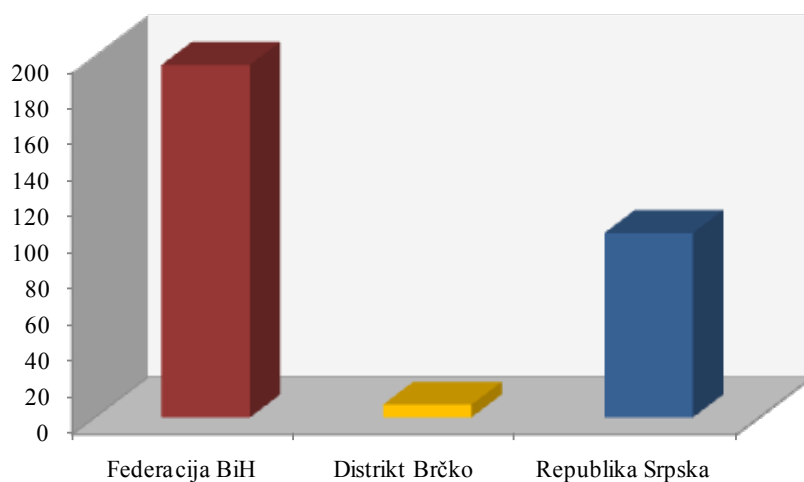
1.3 Izveštaj o broju objavljenih tendera u Bosni i Hercegovini

U Bosni i Hercegovini je objavljeno 304 tendera za podkategoriju **15530-Čajevi** u periodu od 01.01.2010-31.12.2010.godine.

Teritorija Bosne i Hercegovine podeljena je na tri regiona, i to: Federacija BiH, Distrikt Brčko i Republika Srpska. Udeo pojedinih regiona u ukupnom broju objavljenih tendera predstavljen je u Tabeli 1.3. u nastavku.

Bosna i Hercegovina	Broj objavljenih tendera	
	u apsolutnim brojevima	u %
Federacija BiH	195	64%
Distrikt Brčko	7	2%
Republika Srpska	102	34%
Ukupno	304	100%

Tabela 1.3. Broj objavljenih tendera u Bosni i Hercegovini po regionima za podkategoriju 15530-Čajevi



U regionu Federacija BiH objavljeno je najviše tendera za podkategoriju **15530-Čajevi** i to 195 tendera, odnosno 64% od ukupno objavljenih tendera u Bosni i Hercegovini. Zatim sledi Republika Srpska koja je imala 102 tendera, odnosno 34%, dok je Distrikt Brčko imao 7 objavljenih tendera za navedenu podkategoriju delatnosti, odnosno 2% ukupno objavljenih tendera u toku 2010. godine.

1.4 Izveštaj o broju objavljenih tendera u Hrvatskoj

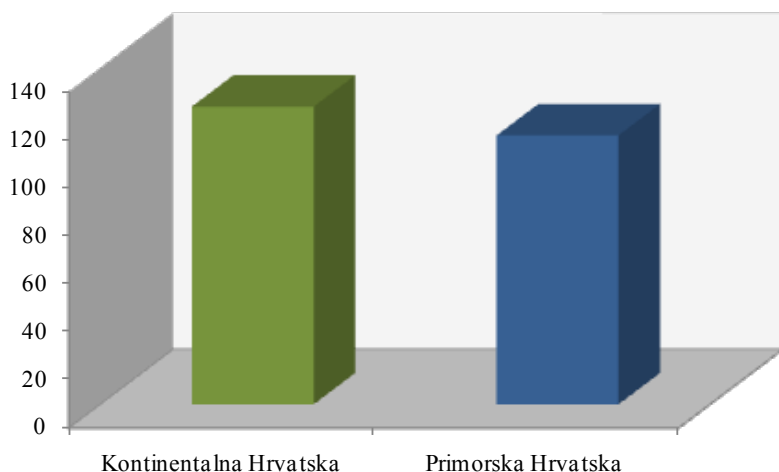
Za podkategoriju **15530-Čajevi** je objavljeno 236 tendera u Hrvatskoj u periodu od 01.01.2010-31.12.2010.godine. Teritorija Hrvatske je podeljena na dva regiona: Kontinentalna Hrvatska i Primorska Hrvatska.

Najviše tendera objavljeno je u Kontinentalnoj Hrvatskoj i to 124 tendera, što je 53% od ukupnog broja objavljenih tendera u toku 2010.godine. Zatim sledi Primorska Hrvatska koja je imala 112 tendera, odnosno 47% ukupno objavljenih tendera u Hrvatskoj.

U nastavku sledi tabelarni i grafički prikaz broja objavljenih tendera za podkategoriju **15530-Čajevi** u Hrvatskoj po regionima. Podaci u Tabeli 1.4. dati su u apsolutnim brojevima i u procentima.

Hrvatska	Broj objavljenih tendera	
	u apsolutnim brojevima	u %
Kontinentalna Hrvatska	124	53%
Primorska Hrvatska	112	47%
Ukupno	236	100%

Tabela 1.4. Broj objavljenih tendera u Hrvatskoj po regionima za podkategoriju **15530-Čajevi**



1.5 Izveštaj o broju objavljenih tendera u Makedoniji

U Makedoniji je, u periodu od 01.01.2010-31.12.2010.godine, objavljeno 123 tendera za podkategoriju **15530-Čajevi**, što čini 11% ukupno objavljenih tendera u regionu.

Država	Broj objavljenih tendera u apsolutnim brojevima
	Makedonija

Tabela 1.5. Broj objavljenih tendera u Makedoniji za podkategoriju **15530-Čajevi**



Informazioni Servis Tender

www.tenderi.com



Godišnjak 2010

PODKATEGORIJA

15600-MLEKO I MLEČNI PROIZVO- DI

SPONZOR PODKATEGORIJE

Poslovno Jutro[®]

1. Izveštaj o broju objavljenih tendera po državama za podkategoriju 15600-Mleko i mlečni proizvodi

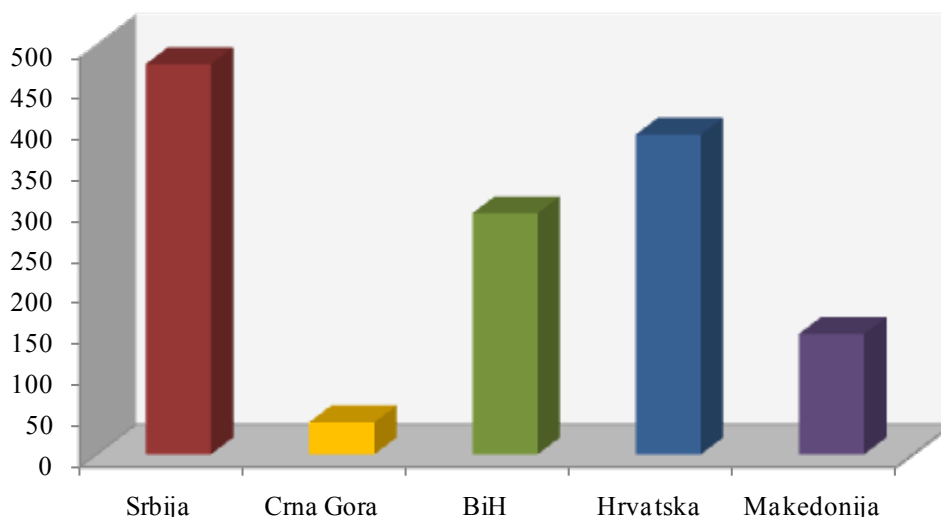
Na osnovu podataka kojima raspolaže Informacioni Servis Tender sastavljena je Tabela 1. u kojoj je prikazan ukupan broj objavljenih tendera za podkategoriju **15600-Mleko i mlečni proizvodi** na području Srbije, Crne Gore, Bosne i Hercegovine, Hrvatske i Makedonije.

Podaci u Tabeli 1. se odnose na tendere koji su objavljeni u periodu od 01.01.2010-31.12.2010.godine.

U posmatranom periodu ukupno je objavljeno 1346 tendera za podkategoriju **15600-Mleko i mlečni proizvodi**. Najviše tendera za navedenu podkategoriju delatnosti raspisano je na prostoru Srbije i to 476 tendera, što je 35% od ukupnog broja objavljenih tendera u regionu. Zatim sledi Hrvatska sa 390 tendera (29%), Bosna i Hercegovina sa 294 tendera (22%), Makedonija sa 147 tendera (11%) i Crna Gora sa 39 tendera (3%).

Država	Broj objavljenih tendera	
	u apsolutnim brojevima	u %
Srbija	476	35%
Crna Gora	39	3%
Bosna i Hercegovina	294	22%
Hrvatska	390	29%
Makedonija	147	11%
Ukupno	1346	100%

Tabela 1. Broj objavljenih tendera po državama za podkategoriju 15600-Mleko i mlečni proizvodi



U nastavku možete pogledati detaljnu analizu broja objavljenih tendera u okviru svake države pojedinačno i to:

1.1. Izveštaj o broju objavljenih tendera u Srbiji

1.2. Izveštaj o broju objavljenih tendera u Crnoj Gori

1.3. Izveštaj o broju objavljenih tendera u Bosni i Hercegovini

1.4. Izveštaj o broju objavljenih tendera u Hrvatskoj

1.5. Izveštaj o broju objavljenih tendera u Makedoniji

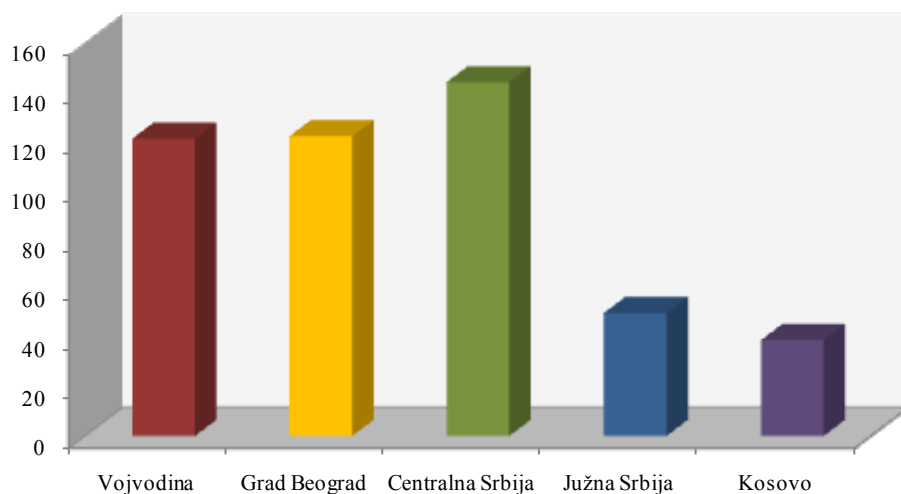
1.1 Izveštaj o broju objavljenih tendera u Srbiji

Za podkategoriju **15600-Mleko i mlečni proizvodi** je objavljeno 476 tendera u Srbiji u periodu od 01.01.2010-31.12.2010.godine. Teritorija Srbije je podeljena na pet regiona: Vojvodina, Grad Beograd, Centralna Srbija, Južna Srbija i Kosovo.

U nastavku sledi tabelarni i grafički prikaz broja objavljenih tendera u Srbiji po regionima. Podaci u Tabeli 1.1. predstavljani su u apsolutnim brojevima i u procentima.

Srbija	Broj objavljenih tendera	
	u apsolutnim brojevima	u %
Vojvodina	121	25%
Grad Beograd	122	26%
Centralna Srbija	144	30%
Južna Srbija	50	11%
Kosovo	39	8%
Ukupno	476	100%

Tabela 1.1. Broj objavljenih tendera u Srbiji po regionima za podkategoriju 15600-Mleko i mlečni proizvodi



Najviše tendera za podkategoriju **15600-Mleko i mlečni proizvodi** objavljeno je u regionu Centralna Srbija i to 144 tendera, što je 30% ukupno objavljenih tendera u Srbiji. Zatim sledi Grad Beograd koji je imao 122 tendera (26%), dok je Vojvodina imala jedan tender manje (121 tender, 25%). Na području Južne Srbije objavljeno je 50 tendera (11%), a na Kosovu 39 tendera (8%).

1.2 Izveštaj o broju objavljenih tendera u Crnoj Gori

U Crnoj Gori je, u periodu od 01.01.2010-31.12.2010.godine, objavljeno 39 tendera za podkategoriju **15600-Mleko i mlečni proizvodi**, što čini 3% ukupno objavljenih tendera u regionu.

Država	Broj objavljenih tendera u apsolutnim brojevima
Crna Gora	39

Tabela 1.2. Broj objavljenih tendera u Crnoj Gori za podkategoriju **15600-Mleko i mlečni proizvodi**

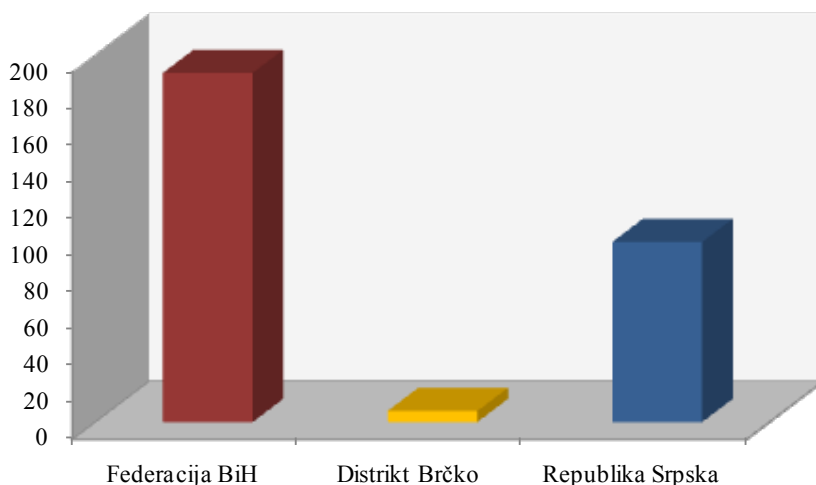
1.3 Izveštaj o broju objavljenih tendera u Bosni i Hercegovini

U Bosni i Hercegovini je objavljeno 294 tendera za podkategoriju **15600-Mleko i mlečni proizvodi** u periodu od 01.01.2010-31.12.2010.godine.

Teritorija Bosne i Hercegovine podeljena je na tri regiona, i to: Federacija BiH, Distrikt Brčko i Republika Srpska. Udeo pojedinih regiona u ukupnom broju objavljenih tendera predstavljen je u Tabeli 1.3. u nastavku.

Bosna i Hercegovina	Broj objavljenih tendera	
	u apsolutnim brojevima	u %
Federacija BiH	190	65%
Distrikt Brčko	6	2%
Republika Srpska	98	33%
Ukupno	294	100%

Tabela 1.3. Broj objavljenih tendera u Bosni i Hercegovini po regionima za podkategoriju **15600-Mleko i mlečni proizvodi**



U regionu Federacija BiH objavljeno je najviše tendera za podkategoriju **15600-Mleko i mlečni proizvodi** i to 190 tendera, odnosno 65% od ukupno objavljenih tendera u Bosni i Hercegovini. Zatim sledi Republika Srpska koja je imala 98 tendera, odnosno 33%, dok je Distrikt Brčko imao 6 objavljenih tendera za navedenu podkategoriju delatnosti, odnosno 2% ukupno objavljenih tendera u toku 2010.godine.

1.4 Izveštaj o broju objavljenih tendera u Hrvatskoj

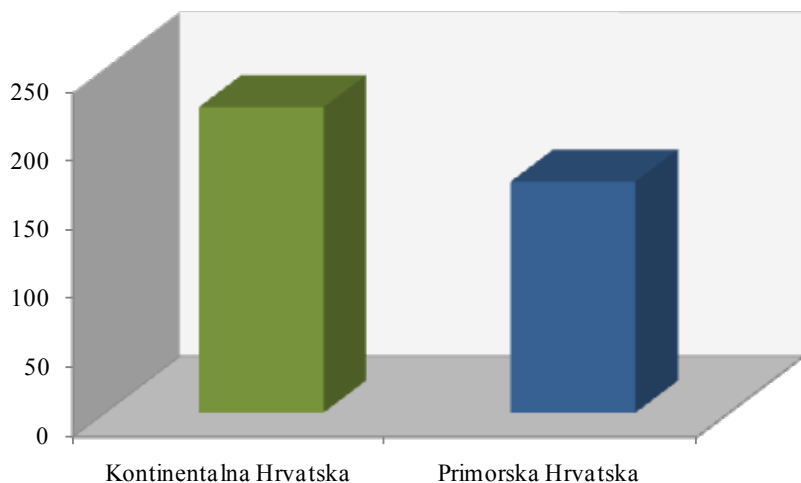
Za podkategoriju **15600-Mleko i mlečni proizvodi** je objavljeno 390 tendera u Hrvatskoj u periodu od 01.01.2010-31.12.2010.godine. Teritorija Hrvatske je podeljena na dva regiona: Kontinentalna Hrvatska i Primorska Hrvatska.

Najviše tendera objavljeno je u Kontinentalnoj Hrvatskoj i to 222 tendera, što je 57% od ukupnog broja objavljenih tendera u toku 2010.godine. Zatim sledi Primorska Hrvatska koja je imala 168 tendera, odnosno 43% ukupno objavljenih tendera u Hrvatskoj.

U nastavku sledi tabelarni i grafički prikaz broja objavljenih tendera za podkategoriju **15600-Mleko i mlečni proizvodi** u Hrvatskoj po regionima. Podaci u Tabeli 1.4. dati su u apsolutnim brojevima i u procentima.

Hrvatska	Broj objavljenih tendera	
	u apsolutnim brojevima	u %
Kontinentalna Hrvatska	222	57%
Primorska Hrvatska	168	43%
Ukupno	390	100%

Tabela 1.4. Broj objavljenih tendera u Hrvatskoj po regionima za podkategoriju **15600-Mleko i mlečni proizvodi**



1.5 Izveštaj o broju objavljenih tendera u Makedoniji

U Makedoniji je, u periodu od 01.01.2010-31.12.2010.godine, objavljeno 147 tendera za podkategoriju **15600-Mleko i mlečni proizvodi**, što čini 11% ukupno objavljenih tendera u regionu.

Država	Broj objavljenih tendera u apsolutnim brojevima
	Makedonija

Tabela 1.5. Broj objavljenih tendera u Makedoniji za podkategoriju **15600-Mleko i mlečni proizvodi**



Informazioni Servis Tender

www.tenderi.com



Godišnjak 2010

PODKATEGORIJA

15700-VOĆE I POVRĆE

SPONZOR PODKATEGORIJE



NIM
AGROTRADE

1. Izveštaj o broju objavljenih tendera po državama za podkategoriju 15700-Voće i povrće

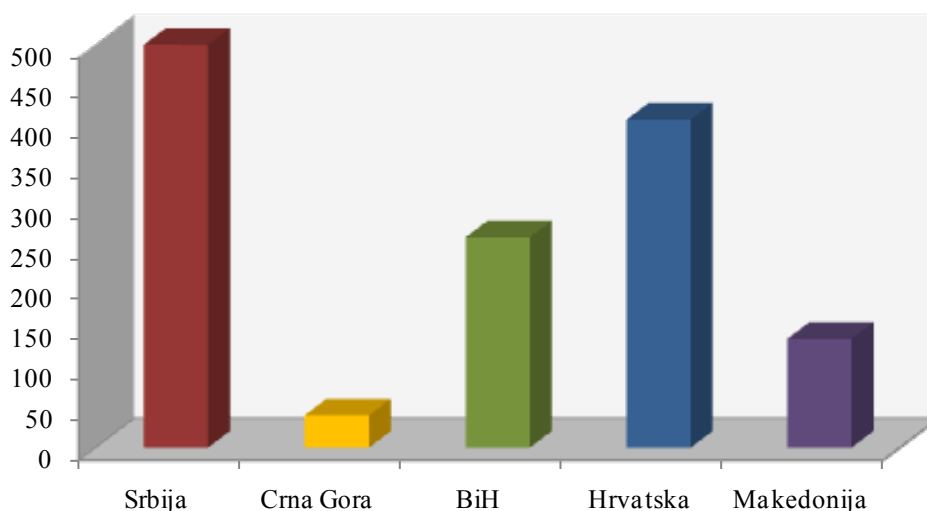
Na osnovu podataka kojima raspolaže Informacioni Servis Tender sastavljena je Tabela 1. u kojoj je prikazan ukupan broj objavljenih tendera za podkategoriju **15700-Voće i povrće** na području Srbije, Crne Gore, Bosne i Hercegovine, Hrvatske i Makedonije.

Podaci u Tabeli 1. se odnose na tendere koji su objavljeni u periodu od 01.01.2010-31.12.2010.godine.

U posmatranom periodu ukupno je objavljeno 1343 tendera za podkategoriju **15700-Voće i povrće**. Najviše tendera za navedenu podkategoriju delatnosti raspisano je na prostoru Srbije i to 500 tendera, što je 37% od ukupnog broja objavljenih tendera u regionu. Zatim sledi Hrvatska sa 407 tendera (30%), Bosna i Hercegovina sa 261 tenderom (20%), Makedonija sa 135 tendera (10%) i Crna Gora sa 40 tendera (3%).

Država	Broj objavljenih tendera	
	u apsolutnim brojevima	u %
Srbija	500	37%
Crna Gora	40	3%
Bosna i Hercegovina	261	20%
Hrvatska	407	30%
Makedonija	135	10%
Ukupno	1343	100%

Tabela 1. Broj objavljenih tendera po državama za podkategoriju 15700-Voće i povrće



U nastavku možete pogledati detaljnu analizu broja objavljenih tendera u okviru svake države pojedinačno i to:

1.1. Izveštaj o broju objavljenih tendera u Srbiji

1.2. Izveštaj o broju objavljenih tendera u Crnoj Gori

1.3. Izveštaj o broju objavljenih tendera u Bosni i Hercegovini

1.4. Izveštaj o broju objavljenih tendera u Hrvatskoj

1.5. Izveštaj o broju objavljenih tendera u Makedoniji

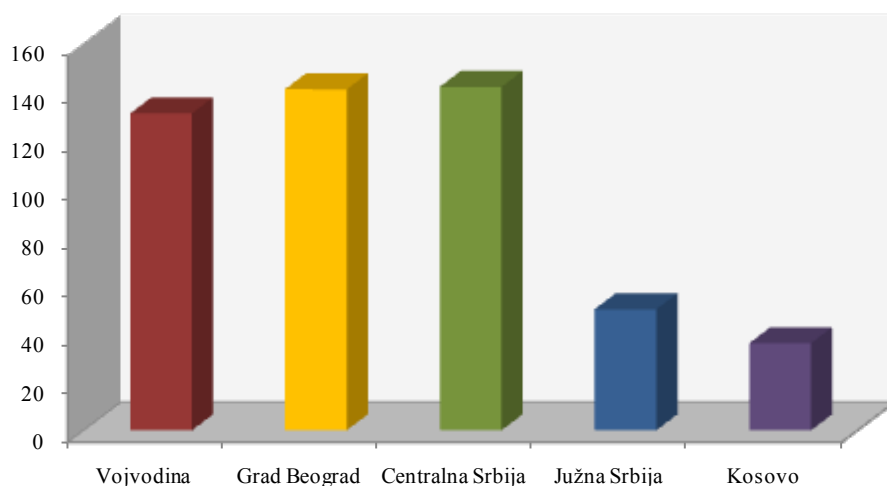
1.1 Izveštaj o broju objavljenih tendera u Srbiji

Za podkategoriju **15700-Voće i povrće** je objavljeno 500 tendera u Srbiji u periodu od 01.01.2010-31.12.2010.godine. Teritorija Srbije je podjeljena na pet regiona: Vojvodina, Grad Beograd, Centralna Srbija, Južna Srbija i Kosovo.

U nastavku sledi tabelarni i grafički prikaz broja objavljenih tendera u Srbiji po regionima. Podaci u Tabeli 1.1. predstavljeni su u apsolutnim brojevima i u procentima.

Srbija	Broj objavljenih tendera	
	u apsolutnim brojevima	u %
Vojvodina	131	26%
Grad Beograd	141	28%
Centralna Srbija	142	28%
Južna Srbija	50	10%
Kosovo	36	7%
Ukupno	500	100%

Tabela 1.1. Broj objavljenih tendera u Srbiji po regionima za podkategoriju 15700-Voće i povrće



Najviše tendera za podkategoriju **15700-Voće i povrće** objavljeno je u regionu Centralna Srbija i to 142 tendera, što je 28% ukupno objavljenih tendera u Srbiji. Zatim sledi Grad Beograd koji je imao 141 tender (28%), dok je Vojvodina imala 131 tender (26%). Na području Južne Srbije objavljeno je 50 tendera (10%), a na Kosovu 36 tendera (7%).

1.2 Izveštaj o broju objavljenih tendera u Crnoj Gori

U Crnoj Gori je, u periodu od 01.01.2010-31.12.2010.godine, objavljeno 40 tendera za podkategoriju **15700-Voće i povrće**, što čini 3% ukupno objavljenih tendera u regionu.

Država	Broj objavljenih tendera u apsolutnim brojevima
Crna Gora	40

Tabela 1.2. Broj objavljenih tendera u Crnoj Gori za podkategoriju **15700-Voće i povrće**

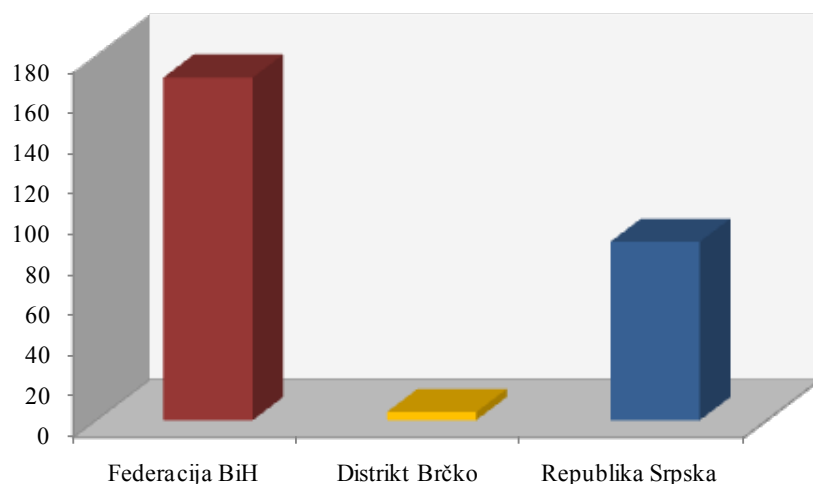
1.3 Izveštaj o broju objavljenih tendera u Bosni i Hercegovini

U Bosni i Hercegovini je objavljen 261 tender za podkategoriju **15700-Voće i povrće** u periodu od 01.01.2010-31.12.2010.godine.

Teritorija Bosne i Hercegovine podeljena je na tri regiona, i to: Federacija BiH, Distrikt Brčko i Republika Srpska. Udeo pojedinih regiona u ukupnom broju objavljenih tendera predstavljen je u Tabeli 1.3. u nastavku.

Bosna i Hercegovina	Broj objavljenih tendera	
	u apsolutnim brojevima	u %
Federacija BiH	169	65%
Distrikt Brčko	4	1%
Republika Srpska	88	33%
Ukupno	261	100%

Tabela 1.3. Broj objavljenih tendera u Bosni i Hercegovini po regionima za podkategoriju **15700-Voće i povrće**



U regionu Federacija BiH objavljeno je najviše tendera za podkategoriju **15700-Voće i povrće** i to 169 tendera, odnosno 65% od ukupno objavljenih tendera u Bosni i Hercegovini. Zatim sledi Republika Srpska koja je imala 88 tendera, odnosno 33%, dok je Distrikt Brčko imao 4 objavljena tendera za navedenu podkategoriju delatnosti, odnosno 1% ukupno objavljenih tendera u toku 2010.godine.

1.4 Izveštaj o broju objavljenih tendera u Hrvatskoj

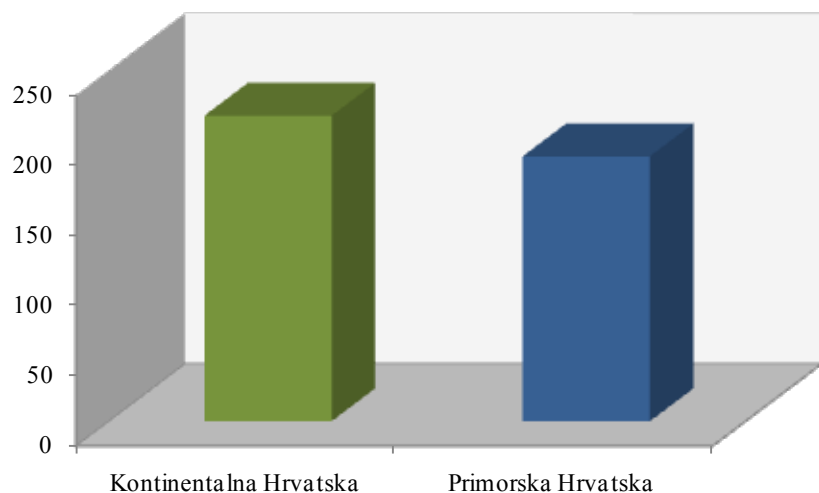
Za podkategoriju **15700-Voće i povrće** je objavljeno 407 tendera u Hrvatskoj u periodu od 01.01.2010-31.12.2010.godine. Teritorija Hrvatske je podjeljena na dva regiona: Kontinentalna Hrvatska i Primorska Hrvatska.

Najviše tendera objavljeno je u Kontinentalnoj Hrvatskoj i to 218 tendera, što je 54% od ukupnog broja objavljenih tendera u toku 2010.godine. Zatim sledi Primorska Hrvatska koja je imala 189 tendera, odnosno 46% ukupno objavljenih tendera u Hrvatskoj.

U nastavku sledi tabelarni i grafički prikaz broja objavljenih tendera za podkategoriju **15700-Voće i povrće** u Hrvatskoj po regionima. Podaci u Tabeli 1.4. dati su u apsolutnim brojevima i u procentima.

Hrvatska	Broj objavljenih tendera	
	u apsolutnim brojevima	u %
Kontinentalna Hrvatska	218	54%
Primorska Hrvatska	189	46%
Ukupno	407	100%

Tabela 1.4. Broj objavljenih tendera u Hrvatskoj po regionima za podkategoriju **15700-Voće i povrće**



1.5 Izveštaj o broju objavljenih tendera u Makedoniji

U Makedoniji je, u periodu od 01.01.2010-31.12.2010.godine, objavljeno 135 tendera za podkategoriju **15700-Voće i povrće**, što čini 10% ukupno objavljenih tendera u regionu.

Država	Broj objavljenih tendera u apsolutnim brojevima
	Makedonija

Tabela 1.5. Broj objavljenih tendera u Makedoniji za podkategoriju **15700-Voće i povrće**



Informazioni Servis Tender

www.tenderi.com



Godišnjak 2010

PODKATEGORIJA

15800-AROME I BOJE ZA PREH- RAMBENU INDUSTRIJU

SPONZOR PODKATEGORIJE





1. Izveštaj o broju objavljenih tendera po državama za podkategoriju 15800-Arome i boje za prehrambenu industriju

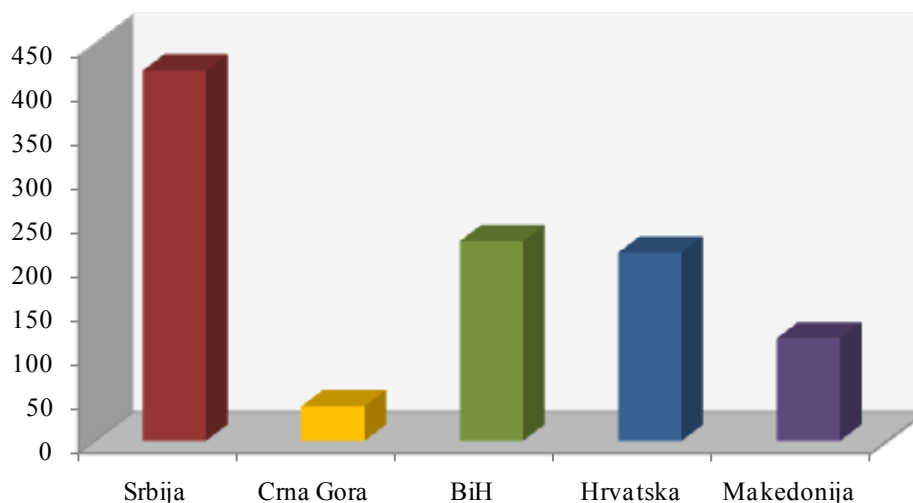
Na osnovu podataka kojima raspolaže Informacioni Servis Tender sastavljena je Tabela 1. u kojoj je prikazan ukupan broj objavljenih tendera za podkategoriju **15800-Arome i boje za prehrambenu industriju** na području Srbije, Crne Gore, Bosne i Hercegovine, Hrvatske i Makedonije.

Podaci u Tabeli 1. se odnose na tendere koji su objavljeni u periodu od 01.01.2010-31.12.2010.godine.

U posmatranom periodu ukupno je objavljeno 1013 tendera za podkategoriju **15800-Arome i boje za prehrambenu industriju**. Najviše tendera za navedenu podkategoriju raspisano je na prostoru Srbije i to 419 tendera, što je 41% od ukupnog broja objavljenih tendera u regionu. Zatim sledi Bosna i Hercegovina sa 226 tendera (22%), Hrvatska sa 213 tendera (21%), Makedonija sa 116 tendera (12%) i Crna Gora sa 39 tendera (4%).

Država	Broj objavljenih tendera	
	u apsolutnim brojevima	u %
Srbija	419	41%
Crna Gora	39	4%
Bosna i Hercegovina	226	22%
Hrvatska	213	21%
Makedonija	116	12%
Ukupno	1013	100%

Tabela 1. Broj objavljenih tendera po državama za podkategoriju 15800-Arome i boje za prehrambenu industriju





U nastavku možete pogledati detaljnu analizu broja objavljenih tendera u okviru svake države pojedinačno i to:

1.1. Izveštaj o broju objavljenih tendera u Srbiji

1.2. Izveštaj o broju objavljenih tendera u Crnoj Gori

1.3. Izveštaj o broju objavljenih tendera u Bosni i Hercegovini

1.4. Izveštaj o broju objavljenih tendera u Hrvatskoj

1.5. Izveštaj o broju objavljenih tendera u Makedoniji

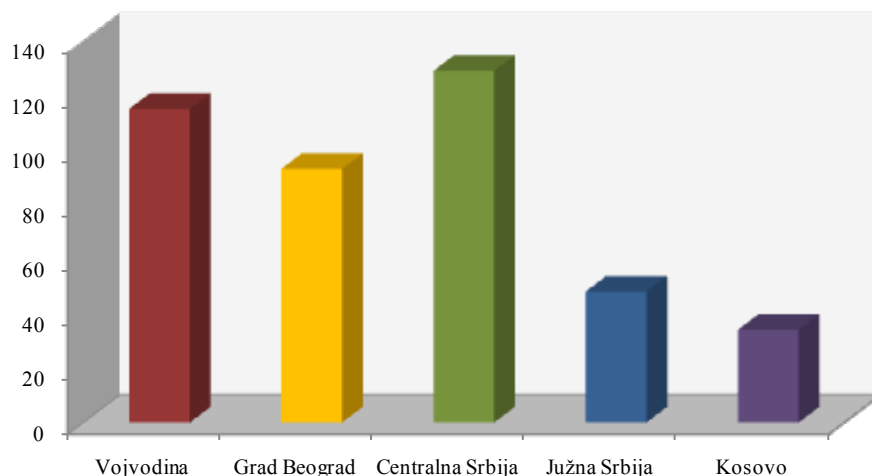
1.1 Izveštaj o broju objavljenih tendera u Srbiji

Za podkategoriju **15800-Arome i boje za prehrambenu industriju** je objavljeno 419 tendera u Srbiji u periodu od 01.01.2010-31.12.2010.godine. Teritorija Srbije je podeljena na pet regiona: Vojvodina, Grad Beograd, Centralna Srbija, Južna Srbija i Kosovo.

U nastavku sledi tabelarni i grafički prikaz broja objavljenih tendera u Srbiji po regionima. Podaci u Tabeli 1.1. predstavljeni su u apsolutnim brojevima i u procentima.

Srbija	Broj objavljenih tendera	
	u apsolutnim brojevima	u %
Vojvodina	115	27%
Grad Beograd	93	22%
Centralna Srbija	129	31%
Južna Srbija	48	12%
Kosovo	34	8%
Ukupno	419	100%

Tabela 1.1. Broj objavljenih tendera u Srbiji po regionima za podkategoriju 15800-Arome i boje za prehrambenu industriju



Najviše tendera za podkategoriju **15800-Arome i boje za prehrambenu industriju** objavljeno je u regionu Centralna Srbija i to 129 tendera, što je 31% ukupno objavljenih tendera u Srbiji. Zatim sledi Vojvodina koja je imala 115 tendera (27%), dok je Grad Beograd imao 93 tendera (22%). Na području Južne Srbije objavljeno je 48 tendera (12%), a na Kosovu 34 tendera (8%).



1.2 Izveštaj o broju objavljenih tendera u Crnoj Gori

U Crnoj Gori je, u periodu od 01.01.2010-31.12.2010.godine, objavljeno 39 tendera za podkategoriju **15800-Arome i boje za prehrambenu industriju**, što čini 4% ukupno objavljenih tendera u regionu.

Država	Broj objavljenih tendera u apsolutnim brojevima
	Crna Gora

Tabela 1.2. Broj objavljenih tendera u Crnoj Gori za podkategoriju **15800-Arome i boje za prehrambenu industriju**

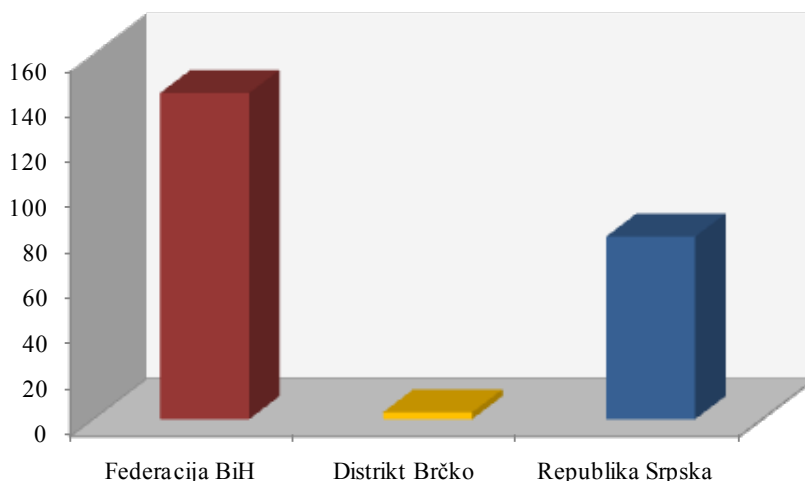
1.3 Izveštaj o broju objavljenih tendera u Bosni i Hercegovini

U Bosni i Hercegovini je objavljeno 226 tendera za podkategoriju **15800-Arome i boje za prehrambenu industriju** u periodu od 01.01.2010-31.12.2010.godine.

Teritorija Bosne i Hercegovine podeljena je na tri regiona, i to: Federacija BiH, Distrikt Brčko i Republika Srpska. Udeo pojedinih regiona u ukupnom broju objavljenih tendera predstavljen je u Tabeli 1.3. u nastavku.

Bosna i Hercegovina	Broj objavljenih tendera	
	u apsolutnim brojevima	u %
Federacija BiH	143	63%
Distrikt Brčko	3	1%
Republika Srpska	80	36%
Ukupno	226	100%

Tabela 1.3. Broj objavljenih tendera u Bosni i Hercegovini po regionima za podkategoriju **15800-Arome i boje za prehrambenu industriju**



U regionu Federacija BiH objavljeno je najviše tendera za podkategoriju **15800-Arome i boje za prehrambenu industriju** i to 143 tendera, odnosno 63% od ukupno objavljenih tendera u Bosni i Hercegovini. Zatim sledi Republika Srpska koja je imala 80 tendera, odnosno 36%, dok je Distrikt Brčko imao 3 objavljena tendera za navedenu podkategoriju delatnosti, odnosno 1% ukupno objavljenih tendera u toku 2010.godine.



1.4 Izveštaj o broju objavljenih tendera u Hrvatskoj

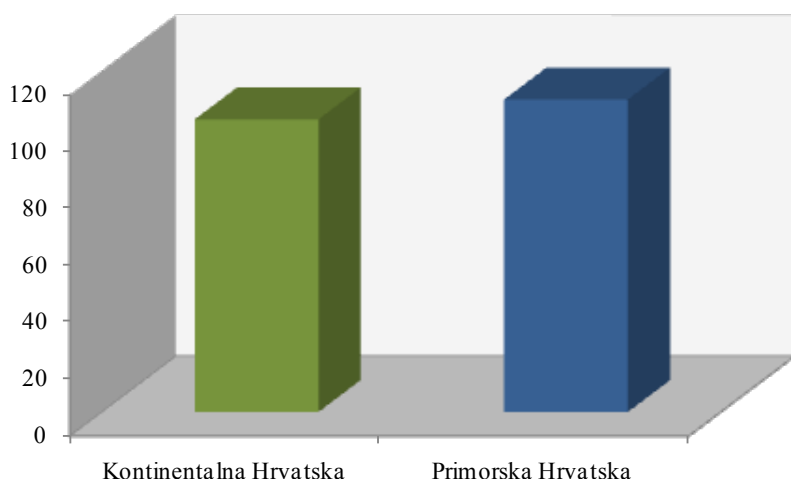
Za podkategoriju **15800-Arome i boje za prehrambenu industriju** je objavljeno 213 tendera u Hrvatskoj u periodu od 01.01.2010-31.12.2010.godine. Teritorija Hrvatske je podeljena na dva regiona: Kontinentalna Hrvatska i Primorska Hrvatska.

Najviše tendera objavljeno je u Primorskoj Hrvatskoj i to 110 tendera, što je 52% od ukupnog broja objavljenih tendera u toku 2010.godine. Zatim sledi Kontinentalna Hrvatska koja je imala 103 tendera, odnosno 48% ukupno objavljenih tendera u Hrvatskoj.

U nastavku sledi tabelarni i grafički prikaz broja objavljenih tendera za podkategoriju **15800-Arome i boje za prehrambenu industriju** u Hrvatskoj po regionima. Podaci u Tabeli 1.4. dati su u apsolutnim brojevima i u procentima.

Hrvatska	Broj objavljenih tendera	
	u apsolutnim brojevima	u %
Kontinentalna Hrvatska	103	48%
Primorska Hrvatska	110	52%
Ukupno	213	100%

Tabela 1.4. Broj objavljenih tendera u Hrvatskoj po regionima za podkategoriju **15800-Arome i boje za prehrambenu industriju**



1.5 Izveštaj o broju objavljenih tendera u Makedoniji

U Makedoniji je, u periodu od 01.01.2010-31.12.2010.godine, objavljeno 116 tendera za podkategoriju **15800-Arome i boje za prehrambenu industriju**, što čini 12% ukupno objavljenih tendera u regionu.

Država	Broj objavljenih tendera u apsolutnim brojevima
	Makedonija

Tabela 1.5. Broj objavljenih tendera u Makedoniji za podkategoriju **15800-Arome i boje za prehrambenu industriju**



Informazioni Servis Tender

www.tenderi.com



Godišnjak 2010

PODKATEGORIJA

15810-ZAČINI I PRAŠKASTI PROIZ- VODI

SPONZOR PODKATEGORIJE

021-466-500



1. Izveštaj o broju objavljenih tendera po državama za podkategoriju 15810-Začini i praškasti proizvodi

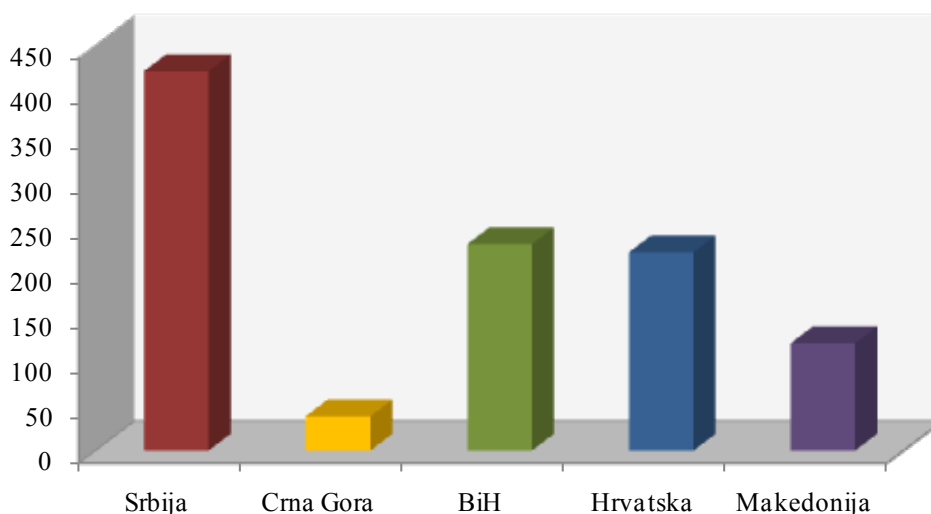
Na osnovu podataka kojima raspolaže Informacioni Servis Tender sastavljena je Tabela 1. u kojoj je prikazan ukupan broj objavljenih tendera za podkategoriju **15810-Začini i praškasti proizvodi** na području Srbije, Crne Gore, Bosne i Hercegovine, Hrvatske i Makedonije.

Podaci u Tabeli 1. se odnose na tendere koji su objavljeni u periodu od 01.01.2010-31.12.2010.godine.

U posmatranom periodu ukupno je objavljeno 1027 tendera za podkategoriju **15810-Začini i praškasti proizvodi**. Najviše tendera za navedenu podkategoriju delatnosti raspisano je na prostoru Srbije i to 421 tender, što je 41% od ukupnog broja objavljenih tendera u regionu. Zatim sledi Bosna i Hercegovina sa 229 tendera (22%), Hrvatska sa 220 tendera (21%), Makedonija sa 119 tendera (12%) i Crna Gora sa 38 tendera (4%).

Država	Broj objavljenih tendera	
	u apsolutnim brojevima	u %
Srbija	421	41%
Crna Gora	38	4%
Bosna i Hercegovina	229	22%
Hrvatska	220	21%
Makedonija	119	12%
Ukupno	1027	100%

Tabela 1. Broj objavljenih tendera po državama za podkategoriju 15810-Začini i praškasti proizvodi



U nastavku možete pogledati detaljnu analizu broja objavljenih tendera u okviru svake države pojedinačno i to:

1.1. Izveštaj o broju objavljenih tendera u Srbiji

1.2. Izveštaj o broju objavljenih tendera u Crnoj Gori

1.3. Izveštaj o broju objavljenih tendera u Bosni i Hercegovini

1.4. Izveštaj o broju objavljenih tendera u Hrvatskoj

1.5. Izveštaj o broju objavljenih tendera u Makedoniji

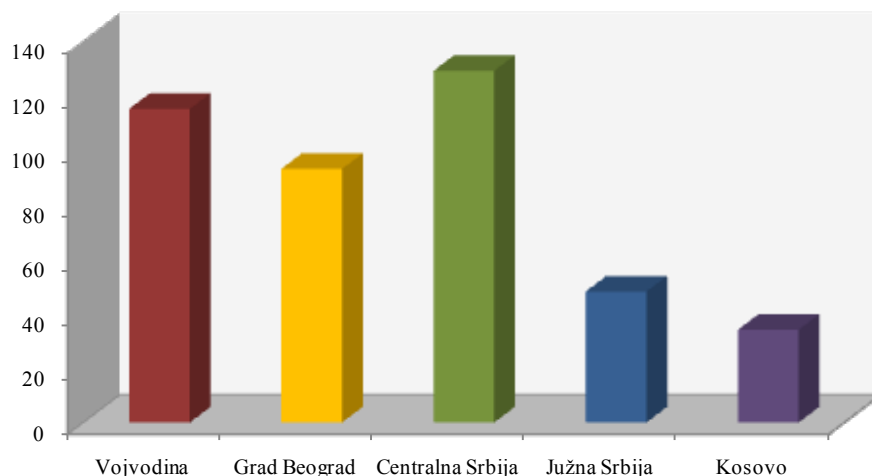
1.1 Izveštaj o broju objavljenih tendera u Srbiji

Za podkategoriju **15810-Začini i praškasti proizvodi** je objavljen 421 tender u Srbiji u periodu od 01.01.2010-31.12.2010.godine. Teritorija Srbije je podeljena na pet regiona: Vojvodina, Grad Beograd, Centralna Srbija, Južna Srbija i Kosovo.

U nastavku sledi tabelarni i grafički prikaz broja objavljenih tendera u Srbiji po regionima. Podaci u Tabeli 1.1. predstavljeni su u apsolutnim brojevima i u procentima.

Srbija	Broj objavljenih tendera	
	u apsolutnim brojevima	u %
Vojvodina	117	28%
Grad Beograd	98	23%
Centralna Srbija	129	31%
Južna Srbija	45	11%
Kosovo	32	7%
Ukupno	421	100%

Tabela 1.1. Broj objavljenih tendera u Srbiji po regionima za podkategoriju **15810-Začini i praškasti proizvodi**



Najviše tendera za podkategoriju **15810-Začini i praškasti proizvodi** objavljeno je u regionu Centralna Srbija i to 129 tendera, što je 31% ukupno objavljenih tendera u Srbiji. Zatim sledi Vojvodina koja je imala 117 tendera (28%), dok je Grad Beograd imao 98 tendera (23%). Na području Južne Srbije objavljeno je 45 tendera (11%), a na Kosovu 32 tendera (7%).

1.2 Izveštaj o broju objavljenih tendera u Crnoj Gori

U Crnoj Gori je, u periodu od 01.01.2010-31.12.2010.godine, objavljeno 38 tendera za podkategoriju **15810-Začini i praškasti proizvodi**, što čini 4% ukupno objavljenih tendera u regionu.

Država	Broj objavljenih tendera
	u apsolutnim brojevima
Crna Gora	38

Tabela 1.2. Broj objavljenih tendera u Crnoj Gori za podkategoriju **15810-Začini i praškasti proizvodi**

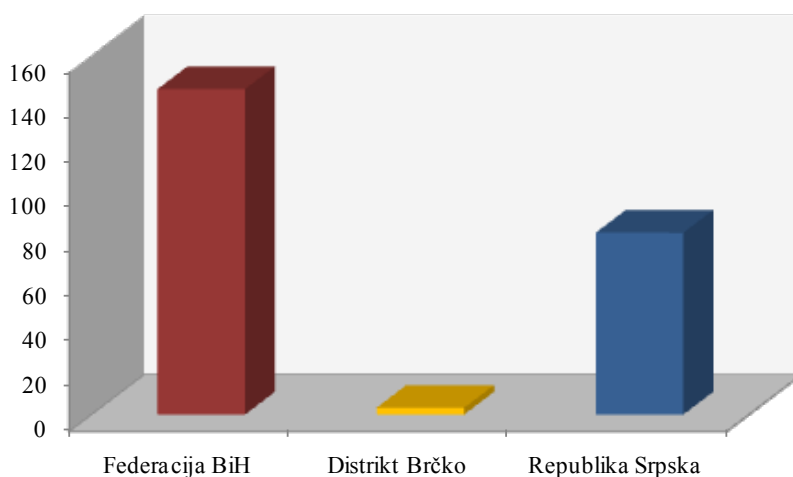
1.3 Izveštaj o broju objavljenih tendera u Bosni i Hercegovini

U Bosni i Hercegovini je objavljeno 229 tendera za podkategoriju **15810-Začini i praškasti proizvodi** u periodu od 01.01.2010-31.12.2010.godine.

Teritorija Bosne i Hercegovine podeljena je na tri regiona, i to: Federacija BiH, Distrikt Brčko i Republika Srpska. Udeo pojedinih regiona u ukupnom broju objavljenih tendera predstavljen je u Tabeli 1.3. u nastavku.

Bosna i Hercegovina	Broj objavljenih tendera	
	u apsolutnim brojevima	u %
Federacija BiH	145	63%
Distrikt Brčko	3	1%
Republika Srpska	81	36%
Ukupno	229	100%

Tabela 1.3. Broj objavljenih tendera u Bosni i Hercegovini po regionima za podkategoriju **15810-Začini i praškasti proizvodi**



U regionu Federacija BiH objavljeno je najviše tendera za podkategoriju **15810-Začini i praškasti proizvodi** i to 145 tendera, odnosno 63% od ukupno objavljenih tendera u Bosni i Hercegovini. Zatim sledi Republika Srpska koja je imala 81 tender, odnosno 36%, dok je Distrikt Brčko imao 3 objavljena tendera za navedenu podkategoriju delatnosti, odnosno 1% ukupno objavljenih tendera u toku 2010.godine.

1.4 Izveštaj o broju objavljenih tendera u Hrvatskoj

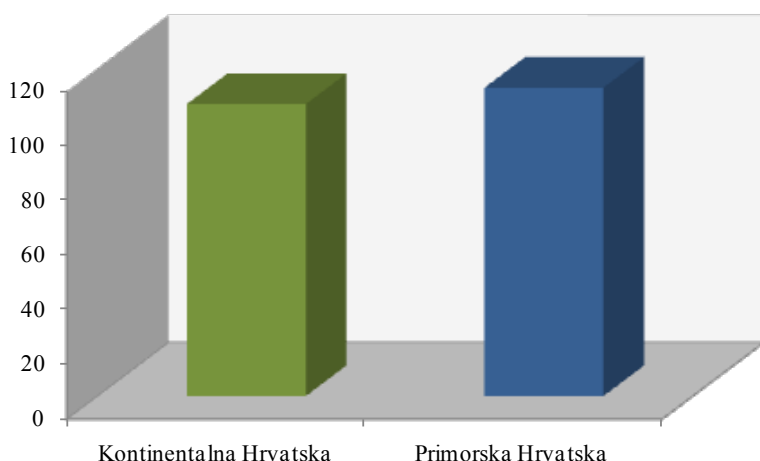
Za podkategoriju **15810-Začini i praškasti proizvodi** je objavljeno 220 tendera u Hrvatskoj u periodu od 01.01.2010-31.12.2010. godine. Teritorija Hrvatske je podeljena na dva regiona: Kontinentalna Hrvatska i Primorska Hrvatska.

Najviše tendera objavljeno je u Primorskoj Hrvatskoj i to 113 tendera, što je 51% od ukupnog broja objavljenih tendera u toku 2010.godine. Zatim sledi Kontinentalna Hrvatska koja je imala 107 tendera, odnosno 49% ukupno objavljenih tendera u Hrvatskoj.

U nastavku sledi tabelarni i grafički prikaz broja objavljenih tendera za podkategoriju **15810-Začini i praškasti proizvodi** u Hrvatskoj po regionima. Podaci u Tabeli 1.4. dati su u apsolutnim brojevima i u procentima.

Hrvatska	Broj objavljenih tendera	
	u apsolutnim brojevima	u %
Kontinentalna Hrvatska	107	49%
Primorska Hrvatska	113	51%
Ukupno	220	100%

Tabela 1.4. Broj objavljenih tendera u Hrvatskoj po regionima za podkategoriju 15810-Začini i praškasti proizvodi



1.5 Izveštaj o broju objavljenih tendera u Makedoniji

U Makedoniji je, u periodu od 01.01.2010-31.12.2010.godine, objavljeno 119 tendera za podkategoriju **15810-Začini i praškasti proizvodi**, što čini 12% ukupno objavljenih tendera u regionu.

Država	Broj objavljenih tendera u apsolutnim brojevima
	Makedonija

Tabela 1.5. Broj objavljenih tendera u Makedoniji za podkategoriju 15810-Začini i praškasti proizvodi



Informazioni Servis Tender

www.tenderi.com



Godišnjak 2010

PODKATEGORIJA

15900-HRANA ZA DECU I BEBE

SPONZOR PODKATEGORIJE



Poslovna Žena®

BUSINESS MAGAZINE



1. Izveštaj o broju objavljenih tendera po državama za podkategoriju 15900-Hrana za decu i bebe

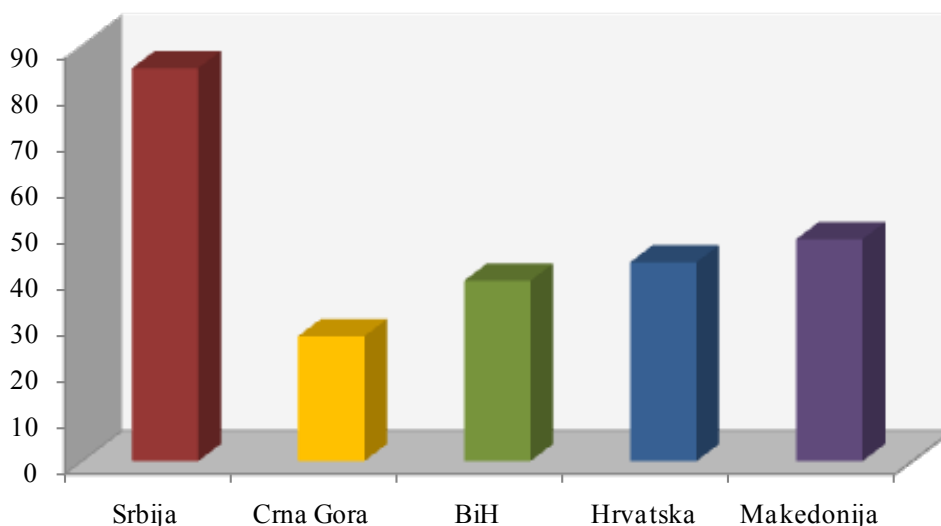
Na osnovu podataka kojima raspolaže Informacioni Servis Tender sastavljena je Tabela 1. u kojoj je prikazan ukupan broj objavljenih tendera za podkategoriju **15900-Hrana za decu i bebe** na području Srbije, Crne Gore, Bosne i Hercegovine, Hrvatske i Makedonije.

Podaci u Tabeli 1. se odnose na tendere koji su objavljeni u periodu od 01.01.2010-31.12.2010.godine.

U posmatranom periodu ukupno je objavljeno 242 tendera za podkategoriju **15900-Hrana za decu i bebe**. Najviše tendera za navedenu podkategoriju delatnosti raspisano je na prostoru Srbije i to 85 tendera, što je 35% od ukupnog broja objavljenih tendera u regionu. Zatim sledi Makedonija sa 48 tendera (20%), Hrvatska sa 43 tendera (18%), Bosna i Hercegovina sa 39 tendera (16%) i Crna Gora sa 27 tendera (11%).

Država	Broj objavljenih tendera	
	u apsolutnim brojevima	u %
Srbija	85	35%
Crna Gora	27	11%
Bosna i Hercegovina	39	16%
Hrvatska	43	18%
Makedonija	48	20%
Ukupno	242	100%

Tabela 1. Broj objavljenih tendera po državama za podkategoriju 15900-Hrana za decu i bebe



U nastavku možete pogledati detaljnu analizu broja objavljenih tendera u okviru svake države pojedinačno i to:

1.1. Izveštaj o broju objavljenih tendera u Srbiji

1.2. Izveštaj o broju objavljenih tendera u Crnoj Gori

1.3. Izveštaj o broju objavljenih tendera u Bosni i Hercegovini

1.4. Izveštaj o broju objavljenih tendera u Hrvatskoj

1.5. Izveštaj o broju objavljenih tendera u Makedoniji

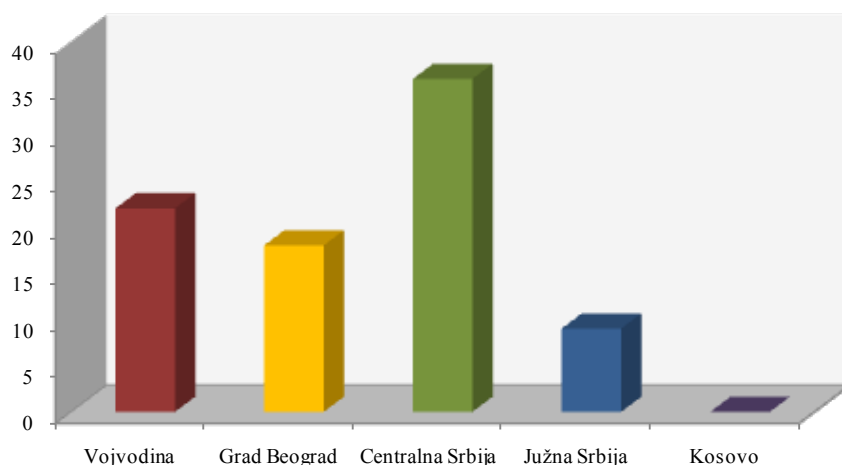
1.1 Izveštaj o broju objavljenih tendera u Srbiji

Za podkategoriju **15900-Hrana za decu i bebe** je objavljeno 85 tendera u Srbiji u periodu od 01.01.2010-31.12.2010.godine. Teritorija Srbije je podeljena na pet regiona: Vojvodina, Grad Beograd, Centralna Srbija, Južna Srbija i Kosovo.

U nastavku sledi tabelarni i grafički prikaz broja objavljenih tendera u Srbiji po regionima. Podaci u Tabeli 1.1. predstavljeni su u apsolutnim brojevima i u procentima.

Srbija	Broj objavljenih tendera	
	u apsolutnim brojevima	u %
Vojvodina	22	26%
Grad Beograd	18	21%
Centralna Srbija	36	42%
Južna Srbija	9	11%
Kosovo	0	0%
Ukupno	85	100%

Tabela 1.1. Broj objavljenih tendera u Srbiji po regionima za podkategoriju 15900-Hrana za decu i bebe



Najviše tendera za podkategoriju **15900-Hrana za decu i bebe** objavljeno je u regionu Centralna Srbija i to 36 tendera, što je 42% ukupno objavljenih tendera u Srbiji. Zatim sledi Vojvodina koja je imala 22 tendera (26%), dok je Grad Beograd imao 18 tendera (21%). Na području Južne Srbije objavljeno je 9 tendera (11%), dok na Kosovu nije bilo objavljenih tendera u toku 2010. godine.

1.2 Izveštaj o broju objavljenih tendera u Crnoj Gori

U Crnoj Gori je, u periodu od 01.01.2010-31.12.2010.godine, objavljeno 27 tendera za podkategoriju **15900-Hrana za decu i bebe**, što čini 11% ukupno objavljenih tendera u regionu.

Država	Broj objavljenih tendera u apsolutnim brojevima
Crna Gora	27

Tabela 1.2. Broj objavljenih tendera u Crnoj Gori za podkategoriju **15900-Hrana za decu i bebe**

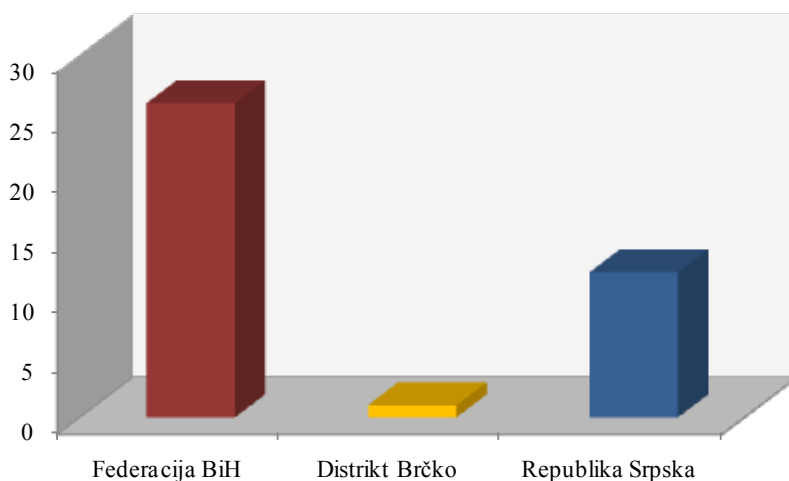
1.3 Izveštaj o broju objavljenih tendera u Bosni i Hercegovini

U Bosni i Hercegovini je objavljeno 39 tendera za podkategoriju **15900-Hrana za decu i bebe** u periodu od 01.01.2010-31.12.2010.godine.

Teritorija Bosne i Hercegovine podeljena je na tri regiona, i to: Federacija BiH, Distrikt Brčko i Republika Srpska. Udeo pojedinih regiona u ukupnom broju objavljenih tendera predstavljen je u Tabeli 1.3. u nastavku.

Bosna i Hercegovina	Broj objavljenih tendera	
	u apsolutnim brojevima	u %
Federacija BiH	26	67%
Distrikt Brčko	1	2%
Republika Srpska	12	31%
Ukupno	39	100%

Tabela 1.3. Broj objavljenih tendera u Bosni i Hercegovini po regionima za podkategoriju **15900-Hrana za decu i bebe**



U regionu Federacija BiH objavljeno je najviše tendera za podkategoriju **15900-Hrana za decu i bebe** i to 26 tendera, odnosno 67% od ukupno objavljenih tendera u Bosni i Hercegovini. Zatim sledi Republika Srpska koja je imala 12 tendera, odnosno 31%, dok je Distrikt Brčko imao 1 objavljeni tender za navedenu podkategoriju delatnosti, odnosno 2% ukupno objavljenih tendera u toku 2010.godine.

1.4 Izveštaj o broju objavljenih tendera u Hrvatskoj

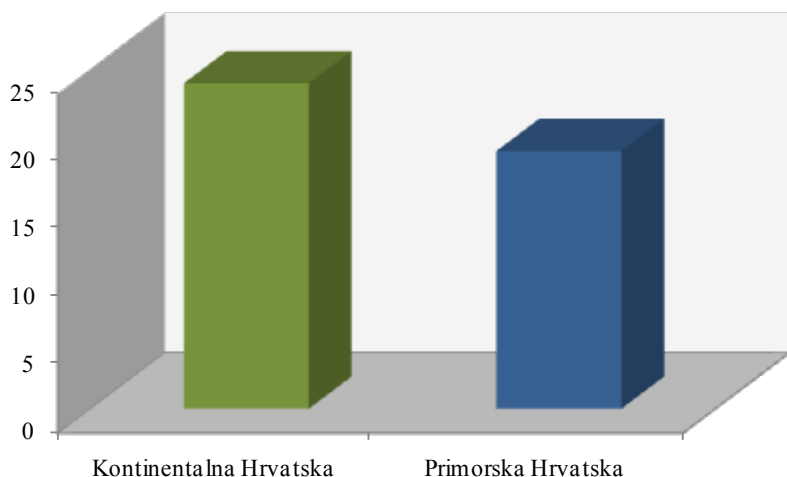
Za podkategoriju **15900-Hrana za decu i bebe** je objavljeno 43 tendera u Hrvatskoj u periodu od 01.01.2010-31.12.2010. godine. Teritorija Hrvatske je podeljena na dva regiona: Kontinentalna Hrvatska i Primorska Hrvatska.

Najviše tendera objavljeno je u Kontinentalnoj Hrvatskoj i to 24 tendera, što je 56% od ukupnog broja objavljenih tendera u toku 2010. godine. Zatim sledi Primorska Hrvatska koja je imala 19 tendera, odnosno 44% ukupno objavljenih tendera u Hrvatskoj.

U nastavku sledi tabelarni i grafički prikaz broja objavljenih tendera za podkategoriju **15900-Hrana za decu i bebe** u Hrvatskoj po regionima. Podaci u Tabeli 1.4. dati su u apsolutnim brojevima i u procentima.

Hrvatska	Broj objavljenih tendera	
	u apsolutnim brojevima	u %
Kontinentalna Hrvatska	24	56%
Primorska Hrvatska	19	44%
Ukupno	43	100%

Tabela 1.4. Broj objavljenih tendera u Hrvatskoj po regionima za podkategoriju 15900-Hrana za decu i bebe



1.5 Izveštaj o broju objavljenih tendera u Makedoniji

U Makedoniji je, u periodu od 01.01.2010-31.12.2010. godine, objavljeno 48 tendera za podkategoriju **15900-Hrana za decu i bebe**, što čini 20% ukupno objavljenih tendera u regionu.

Država	Broj objavljenih tendera u apsolutnim brojevima
	Makedonija

Tabela 1.5. Broj objavljenih tendera u Makedoniji za podkategoriju 15900-Hrana za decu i bebe



Informazioni Servis Tender

www.tenderi.com



Godišnjak 2010

PODKATEGORIJA

15910-DIJETETSKI PROIZVODI

SPONZOR PODKATEGORIJE





1. Izveštaj o broju objavljenih tendera po državama za podkategoriju 15910-Dijetetski proizvodi

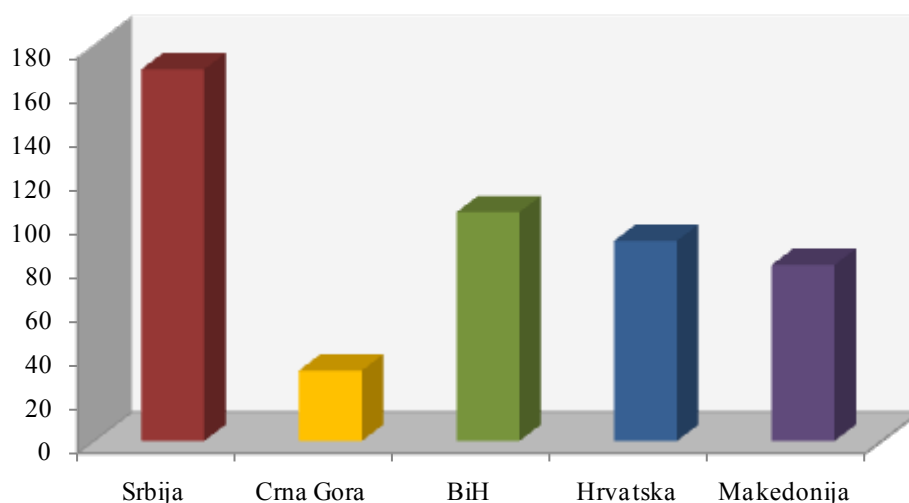
Na osnovu podataka kojima raspolaže Informacioni Servis Tender sastavljena je Tabela 1. u kojoj je prikazan ukupan broj objavljenih tendera za podkategoriju **15910-Dijetetski proizvodi** na području Srbije, Crne Gore, Bosne i Hercegovine, Hrvatske i Makedonije.

Podaci u Tabeli 1. se odnose na tendere koji su objavljeni u periodu od 01.01.2010-31.12.2010.godine.

U posmatranom periodu ukupno je objavljeno 476 tendera za podkategoriju **15910-Dijetetski proizvodi**. Najviše tendera za navedenu podkategoriju raspisano je na prostoru Srbije i to 169 tendera, što je 35% od ukupnog broja objavljenih tendera u regionu. Zatim sledi Bosna i Hercegovina sa 104 tendera (22%), Hrvatska sa 91 tenderom (19%), Makedonija sa 80 tendera (17%) i Crna Gora sa 32 tendera (7%).

Država	Broj objavljenih tendera	
	u apsolutnim brojevima	u %
Srbija	169	35%
Crna Gora	32	7%
Bosna i Hercegovina	104	22%
Hrvatska	91	19%
Makedonija	80	17%
Ukupno	476	100%

Tabela 1. Broj objavljenih tendera po državama za podkategoriju 15910-Dijetetski proizvodi



U nastavku možete pogledati detaljnu analizu broja objavljenih tendera u okviru svake države pojedinačno i to:

1.1. Izveštaj o broju objavljenih tendera u Srbiji

1.2. Izveštaj o broju objavljenih tendera u Crnoj Gori

1.3. Izveštaj o broju objavljenih tendera u Bosni i Hercegovini

1.4. Izveštaj o broju objavljenih tendera u Hrvatskoj

1.5. Izveštaj o broju objavljenih tendera u Makedoniji

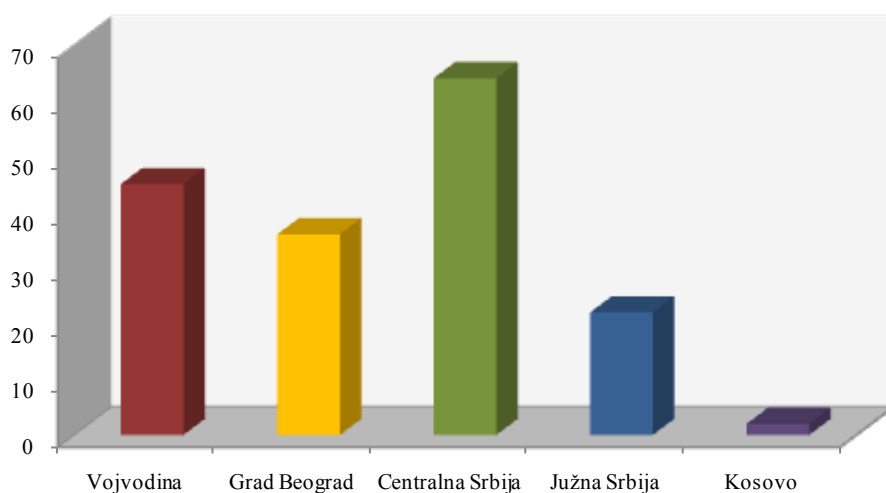
1.1 Izveštaj o broju objavljenih tendera u Srbiji

Za podkategoriju **15910-Dijetetski proizvodi** je objavljeno 169 tendera u Srbiji u periodu od 01.01.2010-31.12.2010.godine. Teritorija Srbije je podeljena na pet regiona: Vojvodina, Grad Beograd, Centralna Srbija, Južna Srbija i Kosovo.

U nastavku sledi tabelarni i grafički prikaz broja objavljenih tendera u Srbiji po regionima. Podaci u Tabeli 1.1. predstavljani su u apsolutnim brojevima i u procentima.

Srbija	Broj objavljenih tendera	
	u apsolutnim brojevima	u %
Vojvodina	45	27%
Grad Beograd	36	21%
Centralna Srbija	64	38%
Južna Srbija	22	13%
Kosovo	2	1%
Ukupno	169	100%

Tabela 1.1. Broj objavljenih tendera u Srbiji po regionima za podkategoriju 15910-Dijetetski proizvodi



Najviše tendera za podkategoriju **15910-Dijetetski proizvodi** objavljeno je u regionu Centralna Srbija i to 64 tendera, što je 38% ukupno objavljenih tendera u Srbiji. Zatim sledi Vojvodina koja je imala 45 tendera (27%), dok je Grad Beograd imao 36 tendera (21%). Na području Južne Srbije objavljeno je 22 tendera (13%), dok je na Kosovu raspisano svega 2 tendera u toku 2010. godine (1%).



1.2 Izveštaj o broju objavljenih tendera u Crnoj Gori

U Crnoj Gori je, u periodu od 01.01.2010-31.12.2010.godine, objavljeno 32 tendera za podkategoriju **15910-Dijetetski proizvodi**, što čini 7% ukupno objavljenih tendera u regionu.

Država	Broj objavljenih tendera u apsolutnim brojevima
	Crna Gora

Tabela 1.2. Broj objavljenih tendera u Crnoj Gori za podkategoriju **15910-Dijetetski proizvodi**

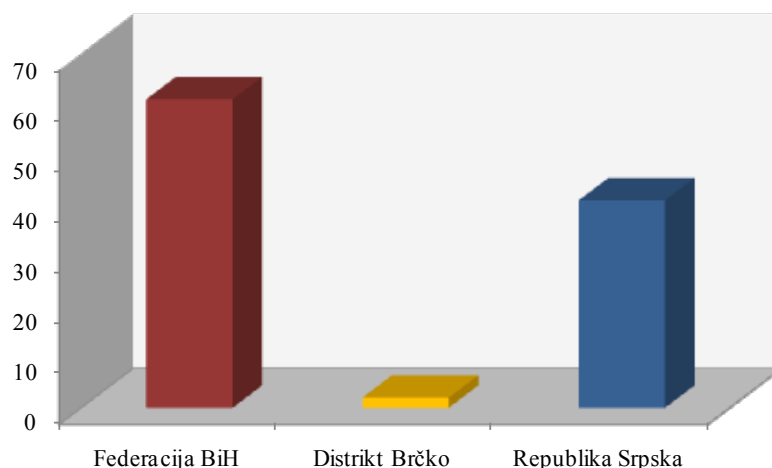
1.3 Izveštaj o broju objavljenih tendera u Bosni i Hercegovini

U Bosni i Hercegovini je objavljeno 104 tendera za podkategoriju **15910-Dijetetski proizvodi** u periodu od 01.01.2010-31.12.2010.godine.

Teritorija Bosne i Hercegovine podeljena je na tri regiona, i to: Federacija BiH, Distrikt Brčko i Republika Srpska. Udeo pojedinih regiona u ukupnom broju objavljenih tendera predstavljen je u Tabeli 1.3. u nastavku.

Bosna i Hercegovina	Broj objavljenih tendera	
	u apsolutnim brojevima	u %
Federacija BiH	61	59%
Distrikt Brčko	2	2%
Republika Srpska	41	39%
Ukupno	104	100%

Tabela 1.3. Broj objavljenih tendera u Bosni i Hercegovini po regionima za podkategoriju **15910-Dijetetski proizvodi**



U regionu Federacija BiH objavljeno je najviše tendera za podkategoriju **15910-Dijetetski proizvodi** i to 61 tender, odnosno 59% od ukupno objavljenih tendera u Bosni i Hercegovini. Zatim sledi Republika Srpska koja je imala 41 tender, odnosno 39%, dok je Distrikt Brčko imao 2 objavljena tendera za navedenu podkategoriju delatnosti, odnosno 2% ukupno objavljenih tendera u toku 2010.godine.

1.4 Izveštaj o broju objavljenih tendera u Hrvatskoj

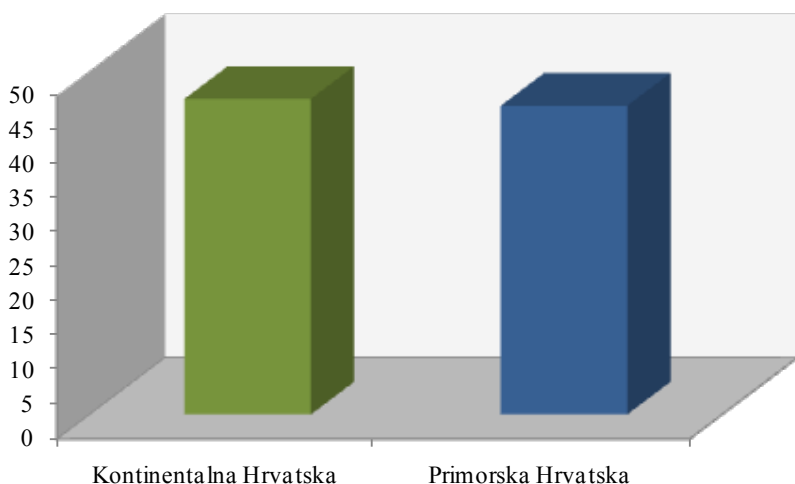
Za podkategoriju **15910-Dijetetski proizvodi** je objavljen 91 tender u Hrvatskoj u periodu od 01.01.2010-31.12.2010.godine. Teritorija Hrvatske je podjeljena na dva regiona: Kontinentalna Hrvatska i Primorska Hrvatska.

Najviše tendera objavljeno je u Kontinentalnoj Hrvatskoj i to 46 tendera, što je 51% od ukupnog broja objavljenih tendera u toku 2010.godine. Zatim sledi Primorska Hrvatska koja je imala 45 tendera, odnosno 49% ukupno objavljenih tendera u Hrvatskoj.

U nastavku sledi tabelarni i grafički prikaz broja objavljenih tendera za podkategoriju **15910-Dijetetski proizvodi** u Hrvatskoj po regionima. Podaci u Tabeli 1.4. dati su u apsolutnim brojevima i u procentima.

Hrvatska	Broj objavljenih tendera	
	u apsolutnim brojevima	u %
Kontinentalna Hrvatska	46	51%
Primorska Hrvatska	45	49%
Ukupno	91	100%

Tabela 1.4. Broj objavljenih tendera u Hrvatskoj po regionima za podkategoriju **15910-Dijetetski proizvodi**



1.5 Izveštaj o broju objavljenih tendera u Makedoniji

U Makedoniji je, u periodu od 01.01.2010-31.12.2010.godine, objavljeno 80 tendera za podkategoriju **15910-Dijetetski proizvodi**, što čini 17% ukupno objavljenih tendera u regionu.

Država	Broj objavljenih tendera u apsolutnim brojevima
	Makedonija

Tabela 1.5. Broj objavljenih tendera u Makedoniji za podkategoriju **15910-Dijetetski proizvodi**



Informazioni Servis Tender

www.tenderi.com



Godišnjak 2010

PODKATEGORIJA

15920-GOTOVA JELA I KONZERVIRANA HRANA

SPONZOR PODKATEGORIJE



1. Izveštaj o broju objavljenih tendera po državama za podkategoriju 15920-Gotova jela i konzervirana hrana

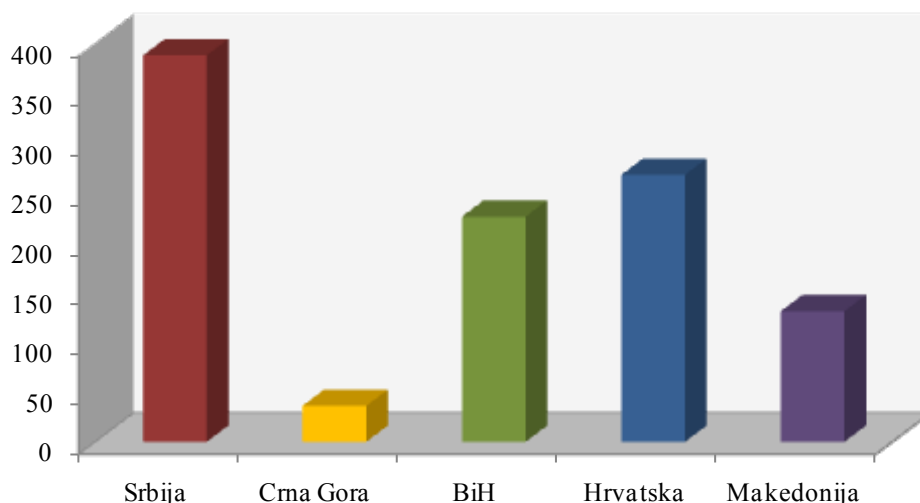
Na osnovu podataka kojima raspolaže Informacioni Servis Tender sastavljena je Tabela 1. u kojoj je prikazan ukupan broj objavljenih tendera za podkategoriju **15920-Gotova jela i konzervirana hrana** na području Srbije, Crne Gore, Bosne i Hercegovine, Hrvatske i Makedonije.

Podaci u Tabeli 1. se odnose na tendere koji su objavljeni u periodu od 01.01.2010-31.12.2010.godine.

U posmatranom periodu ukupno je objavljeno 1049 tendera za podkategoriju **15920-Gotova jela i konzervirana hrana**. Najviše tendera za navedenu podkategoriju raspisano je na prostoru Srbije i to 388 tendera, što je 37% od ukupnog broja objavljenih tendera u regionu. Zatim sledi Hrvatska sa 268 tendera (26%), Bosna i Hercegovina sa 226 tendera (22%), Makedonija sa 131 tenderom (12%) i Crna Gora sa 36 tendera (3%).

Država	Broj objavljenih tendera	
	u apsolutnim brojevima	u %
Srbija	388	37%
Crna Gora	36	3%
Bosna i Hercegovina	226	22%
Hrvatska	268	26%
Makedonija	131	12%
Ukupno	1049	100%

Tabela 1. Broj objavljenih tendera po državama za podkategoriju 15920-Gotova jela i konzervirana hrana



U nastavku možete pogledati detaljnu analizu broja objavljenih tendera u okviru svake države pojedinačno i to:

1.1. Izveštaj o broju objavljenih tendera u Srbiji

1.2. Izveštaj o broju objavljenih tendera u Crnoj Gori

1.3. Izveštaj o broju objavljenih tendera u Bosni i Hercegovini

1.4. Izveštaj o broju objavljenih tendera u Hrvatskoj

1.5. Izveštaj o broju objavljenih tendera u Makedoniji

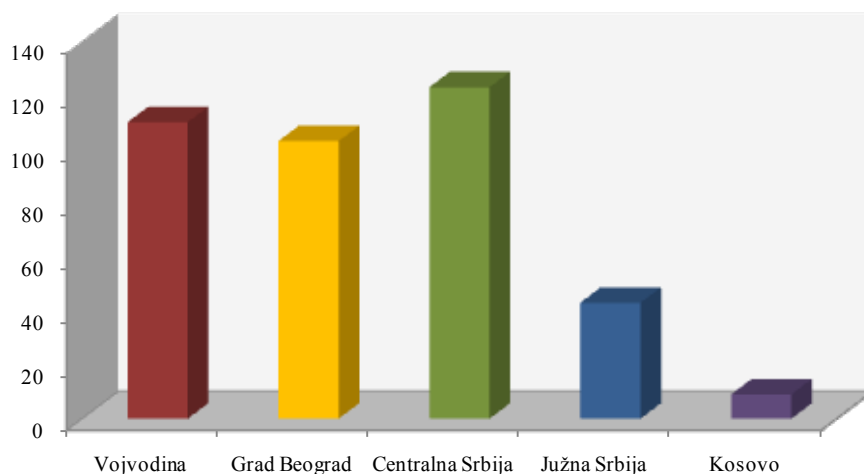
1.1 Izveštaj o broju objavljenih tendera u Srbiji

Za podkategoriju **15920-Gotova jela i konzervirana hrana** je objavljeno 388 tendera u Srbiji u periodu od 01.01.2010-31.12.2010. godine. Teritorija Srbije je podeljena na pet regiona: Vojvodina, Grad Beograd, Centralna Srbija, Južna Srbija i Kosovo.

U nastavku sledi tabelarni i grafički prikaz broja objavljenih tendera u Srbiji po regionima. Podaci u Tabeli 1.1. predstavljeni su u apsolutnim brojevima i u procentima.

Srbija	Broj objavljenih tendera	
	u apsolutnim brojevima	u %
Vojvodina	110	28%
Grad Beograd	103	27%
Centralna Srbija	123	32%
Južna Srbija	43	11%
Kosovo	9	2%
Ukupno	388	100%

Tabela 1.1. Broj objavljenih tendera u Srbiji po regionima za podkategoriju **15920-Gotova jela i konzervirana hrana**



Najviše tendera za podkategoriju **15920-Gotova jela i konzervirana hrana** objavljeno je u regionu Centralna Srbija i to 123 tendera, što je 32% ukupno objavljenih tendera u Srbiji. Zatim sledi Vojvodina koja je imala 110 tendera (28%), dok je Grad Beograd imao 103 tendera (27%). Na području Južne Srbije objavljeno je 43 tendera (11%), dok je na Kosovu raspisano 9 tendera (2%).

1.2 Izveštaj o broju objavljenih tendera u Crnoj Gori

U Crnoj Gori je, u periodu od 01.01.2010-31.12.2010.godine, objavljeno 36 tendera za podkategoriju **15920-Gotova jela i konzervirana hrana**, što čini 3% ukupno objavljenih tendera u regionu.

Država	Broj objavljenih tendera u apsolutnim brojevima
	Crna Gora

Tabela 1.2. Broj objavljenih tendera u Crnoj Gori za podkategoriju **15920-Gotova jela i konzervirana hrana**

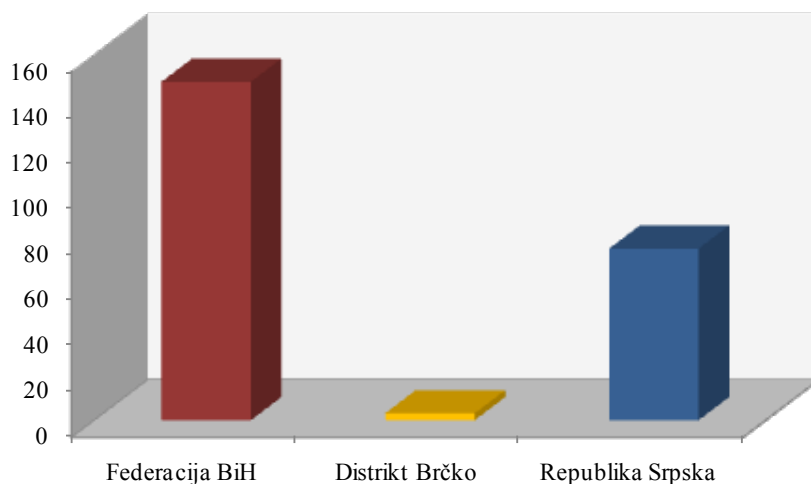
1.3 Izveštaj o broju objavljenih tendera u Bosni i Hercegovini

U Bosni i Hercegovini je objavljeno 226 tendera za podkategoriju **15920-Gotova jela i konzervirana hrana** u periodu od 01.01.2010-31.12.2010.godine.

Teritorija Bosne i Hercegovine podeljena je na tri regiona, i to: Federacija BiH, Distrikt Brčko i Republika Srpska. Udeo pojedinih regiona u ukupnom broju objavljenih tendera predstavljen je u Tabeli 1.3. u nastavku.

Bosna i Hercegovina	Broj objavljenih tendera	
	u apsolutnim brojevima	u %
Federacija BiH	148	66%
Distrikt Brčko	3	1%
Republika Srpska	75	33%
Ukupno	226	100%

Tabela 1.3. Broj objavljenih tendera u Bosni i Hercegovini po regionima za podkategoriju **15920-Gotova jela i konzervirana hrana**



U regionu Federacija BiH objavljeno je najviše tendera za podkategoriju **15920-Gotova jela i konzervirana hrana** i to 148 tendera, odnosno 66% od ukupno objavljenih tendera u Bosni i Hercegovini. Zatim sledi Republika Srpska koja je imala 75 tendera, odnosno 33%, dok je Distrikt Brčko imao 3 objavljena tendera za navedenu podkategoriju delatnosti, odnosno 1% ukupno objavljenih tendera u toku 2010.godine.

1.4 Izveštaj o broju objavljenih tendera u Hrvatskoj

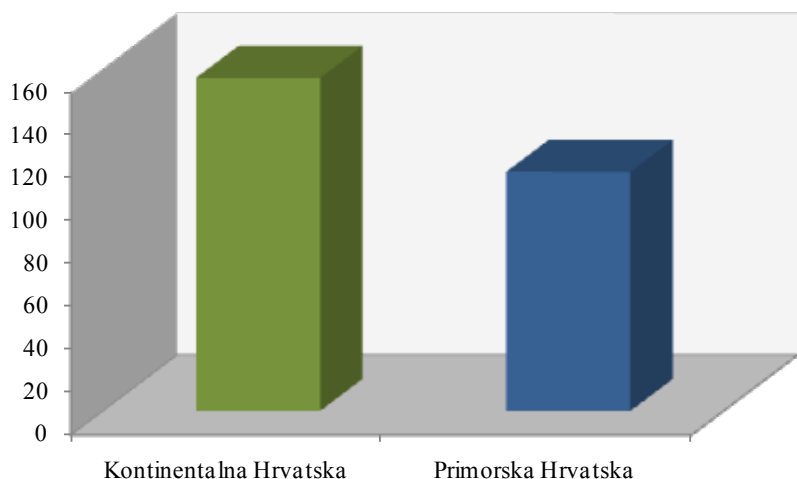
Za podkategoriju **15920-Gotova jela i konzervirana hrana** je objavljeno 268 tendera u Hrvatskoj u periodu od 01.01.2010-31.12.2010.godine. Teritorija Hrvatske je podjeljena na dva regiona: Kontinentalna Hrvatska i Primorska Hrvatska.

Najviše tendera objavljeno je u Kontinentalnoj Hrvatskoj i to 156 tendera, što je 58% od ukupnog broja objavljenih tendera u toku 2010.godine. Zatim sledi Primorska Hrvatska koja je imala 112 tendera, odnosno 42% ukupno objavljenih tendera u Hrvatskoj.

U nastavku sledi tabelarni i grafički prikaz broja objavljenih tendera za podkategoriju **15920-Gotova jela i konzervirana hrana** u Hrvatskoj po regionima. Podaci u Tabeli 1.4. dati su u apsolutnim brojevima i u procentima.

Hrvatska	Broj objavljenih tendera	
	u apsolutnim brojevima	u %
Kontinentalna Hrvatska	156	58%
Primorska Hrvatska	112	42%
Ukupno	268	100%

Tabela 1.4. Broj objavljenih tendera u Hrvatskoj po regionima za podkategoriju 15920-Gotova jela i konzervirana hrana



1.5 Izveštaj o broju objavljenih tendera u Makedoniji

U Makedoniji je, u periodu od 01.01.2010-31.12.2010.godine, objavljen 131 tender za podkategoriju **15920-Gotova jela i konzervirana hrana**, što čini 12% ukupno objavljenih tendera u regionu.

Država	Broj objavljenih tendera u apsolutnim brojevima
	Makedonija

Tabela 1.5. Broj objavljenih tendera u Makedoniji za podkategoriju 15920-Gotova jela i konzervirana hrana



Informazioni Servis Tender

www.tenderi.com



Godišnjak 2010

KATEGORIJA

16000-DUVAN

SPONZOR KATEGORIJE

BoljiBizniS

16100

DUVAN I DUVANSKI PROIZVODI

PODKATEGORIJA

16100-DUVAN I DUVANSKI PROIZ- VODI

SPONZOR PODKATEGORIJE



1. Izveštaj o broju objavljenih tendera po državama za podkategoriju 16100-Duvan i duvanski proizvodi

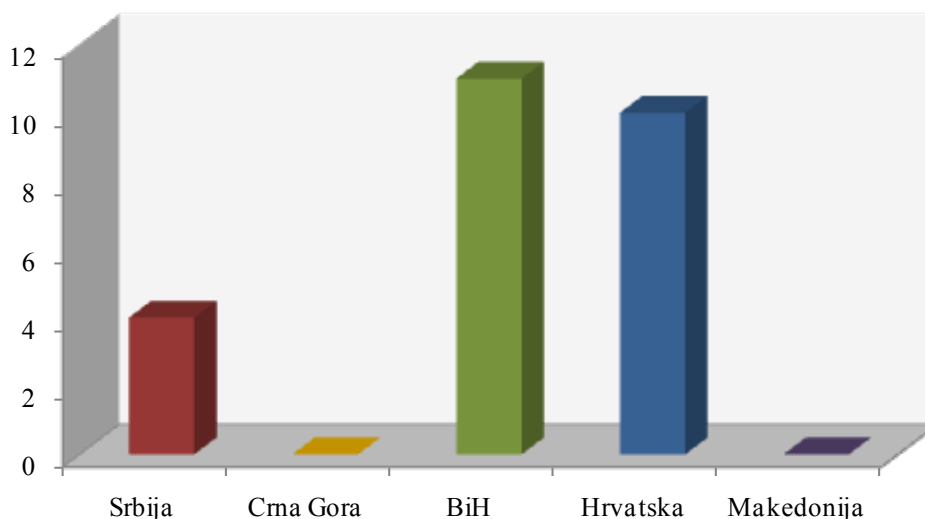
Na osnovu podataka kojima raspolaže Informacioni Servis Tender sastavljena je Tabela 1. u kojoj je prikazan ukupan broj objavljenih tendera za podkategoriju **16100-Duvan i duvanski proizvodi** na području Srbije, Crne Gore, Bosne i Hercegovine, Hrvatske i Makedonije.

Podaci u Tabeli 1. se odnose na tendere koji su objavljeni u periodu od 01.01.2010-31.12.2010.godine.

U posmatranom periodu ukupno je objavljeno 25 tendera za podkategoriju **16100-Duvan i duvanski proizvodi**. Najviše tendera za navedenu podkategoriju raspisano je na prostoru Bosne i Hercegovine i to 11 tendera, što je 44% od ukupnog broja objavljenih tendera u regionu. Zatim sledi Hrvatska koja je imala 10 tendera (40%), dok je Srbija imala 4 tendera (16%). Na području Makedonije i Crne Gore nije bilo objavljenih tendera u toku 2010. godine.

Država	Broj objavljenih tendera	
	u apsolutnim brojevima	u %
Srbija	4	16%
Crna Gora	0	0%
Bosna i Hercegovina	11	44%
Hrvatska	10	40%
Makedonija	0	0%
Ukupno	25	100%

Tabela 1. Broj objavljenih tendera po državama za podkategoriju 16100-Duvan i duvanski proizvodi



U nastavku možete pogledati detaljnu analizu broja objavljenih tendera u okviru svake države pojedinačno i to:

1.1. Izveštaj o broju objavljenih tendera u Srbiji

1.2. Izveštaj o broju objavljenih tendera u Crnoj Gori

1.3. Izveštaj o broju objavljenih tendera u Bosni i Hercegovini

1.4. Izveštaj o broju objavljenih tendera u Hrvatskoj

1.5. Izveštaj o broju objavljenih tendera u Makedoniji

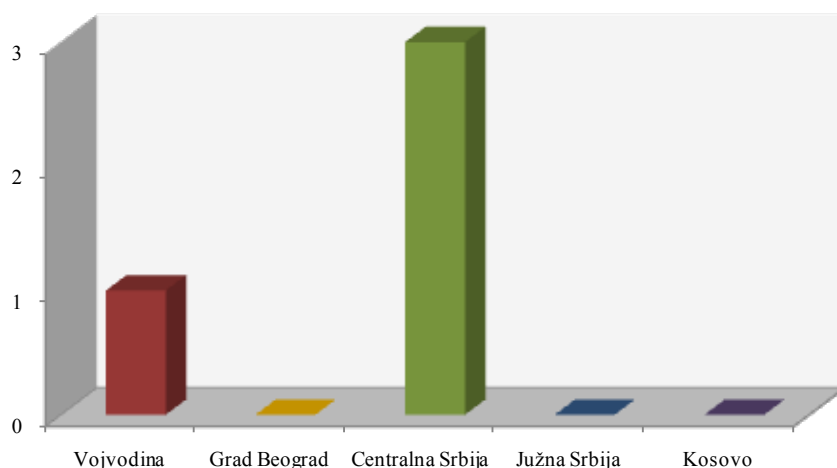
1.1 Izveštaj o broju objavljenih tendera u Srbiji

Za podkategoriju **16100-Duvan i duvanski proizvodi** je objavljeno 4 tendera u Srbiji u periodu od 01.01.2010-31.12.2010.godine. Teritorija Srbije je podeljena na pet regiona: Vojvodina, Grad Beograd, Centralna Srbija, Južna Srbija i Kosovo.

U nastavku sledi tabelarni i grafički prikaz broja objavljenih tendera u Srbiji po regionima. Podaci u Tabeli 1.1. predstavljeni su u apsolutnim brojevima i u procentima.

Srbija	Broj objavljenih tendera	
	u apsolutnim brojevima	u %
Vojvodina	1	25%
Grad Beograd	0	0%
Centralna Srbija	3	75%
Južna Srbija	0	0%
Kosovo	0	0%
Ukupno	4	100%

Tabela 1.1. Broj objavljenih tendera u Srbiji po regionima za podkategoriju **16100-Duvan i duvanski proizvodi**



Najviše tendera za podkategoriju **16100-Duvan i duvanski proizvodi** objavljeno je u regionu Centralna Srbija i to 3 tendera, što je 75% ukupno objavljenih tendera u Srbiji. Zatim sledi Vojvodina koja je imala 1 tender (25%), dok ostali regioni u Srbiji (Grad Beograd, Južna Srbija i Kosovo) nisu imali nijedan objavljeni tender u toku 2010. godine.

1.2 Izveštaj o broju objavljenih tendera u Crnoj Gori

U Crnoj Gori, u periodu od 01.01.2010-31.12.2010.godine, nije bilo objavljenih tendera za podkategoriju **16100-Duvan i duvanski proizvodi**.

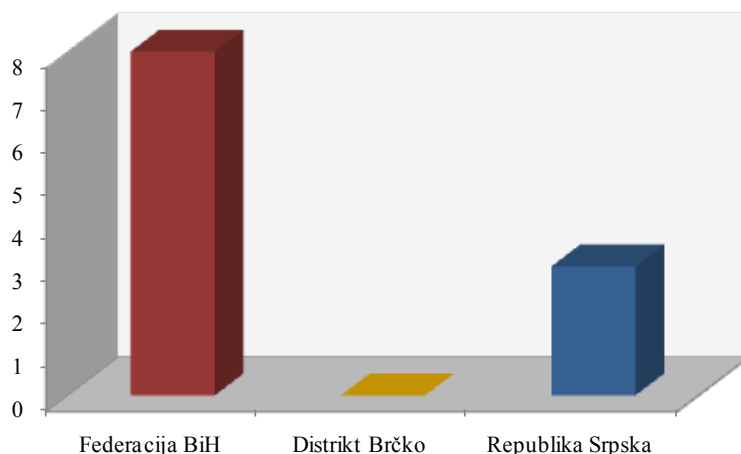
1.3 Izveštaj o broju objavljenih tendera u Bosni i Hercegovini

U Bosni i Hercegovini je objavljeno 11 tendera za podkategoriju **16100-Duvan i duvanski proizvodi** u periodu od 01.01.2010-31.12.2010.godine.

Teritorija Bosne i Hercegovine podeljena je na tri regiona, i to: Federacija BiH, Distrikt Brčko i Republika Srpska. Udeo pojedinih regiona u ukupnom broju objavljenih tendera predstavljen je u Tabeli 1.3. u nastavku.

Bosna i Hercegovina	Broj objavljenih tendera	
	u apsolutnim brojevima	u %
Federacija BiH	8	73%
Distrikt Brčko	0	0%
Republika Srpska	3	27%
Ukupno	11	100%

Tabela 1.3. Broj objavljenih tendera u Bosni i Hercegovini po regionima za podkategoriju **16100-Duvan i duvanski proizvodi**



U regionu Federacija BiH objavljeno je najviše tendera za podkategoriju **16100-Duvan i duvanski proizvodi** i to 8 tendera, odnosno 73% od ukupno objavljenih tendera u Bosni i Hercegovini. Zatim sledi Republika Srpska koja je imala 3 tendera, odnosno 27%, dok Distrikt Brčko nije imao nijedan objavljeni tender za navedenu podkategoriju delatnosti.

1.4 Izveštaj o broju objavljenih tendera u Hrvatskoj

Za podkategoriju **16100-Duvan i duvanski proizvodi** je objavljeno 10 tendera u Hrvatskoj u periodu od 01.01.2010-31.12.2010. godine. Teritorija Hrvatske je podjeljena na dva regiona: Kontinentalna Hrvatska i Primorska Hrvatska.

Oba regiona u Hrvatskoj imala su po 5 objavljenih tendera za navedenu podkategoriju delatnosti.

U nastavku sledi tabelarni prikaz broja objavljenih tendera za podkategoriju **16100-Duvan i duvanski proizvodi** u Hrvatskoj po regionima. Podaci u Tabeli 1.4. dati su u apsolutnim brojevima i u procentima.

Hrvatska	Broj objavljenih tendera	
	u apsolutnim brojevima	u %
Kontinentalna Hrvatska	5	50%
Primorska Hrvatska	5	50%
Ukupno	10	100%

Tabela 1.4. Broj objavljenih tendera u Hrvatskoj po regionima za podkategoriju 16100-Duvan i duvanski proizvodi

1.5 Izveštaj o broju objavljenih tendera u Makedoniji

U Makedoniji, u periodu od 01.01.2010-31.12.2010.godine, nije objavljen nijedan tender za podkategoriju **16100-Duvan i duvanski proizvodi**.



Informazioni Servis Tender

www.tenderi.com

BoljiBizniS

Godišnjak 2010

KATEGORIJA

17000-TEKSTILNA PREDIVA I TKANINE

SPONZOR KATEGORIJE

Poslovna Žena®

BUSINESS MAGAZINE

17100	TEKSTILNE TKANINE I SLIČNI PROIZVODI
17110	ĆEBAD, POKRIVAČI I POSTELJINE
17120	TKANINE ZA TOALETE I KUHINJE (PEŠKIRI, STOLNJACI I KRPE)
17130	ZAVESE I DRAPERIJE
17140	PREDIVO I KONAC ZA ŠIVENJE
17200	BOLNIČKA POSTELJINA
17300	FILC
17400	TEKSTILNE TORBE I VREĆE
17500	GEOTEKSTIL
17600	PADOBRANI
17700	TEPISI I STAZE
17800	KANAPI I UŽAD
17900	VATA

PODKATEGORIJA

17100-TEKSTILNE TKANINE I SLIČNI PROIZVODI

SPONZOR PODKATEGORIJE



1. Izveštaj o broju objavljenih tendera po državama za podkategoriju 17100-Tekstilne tkanine i slični proizvodi

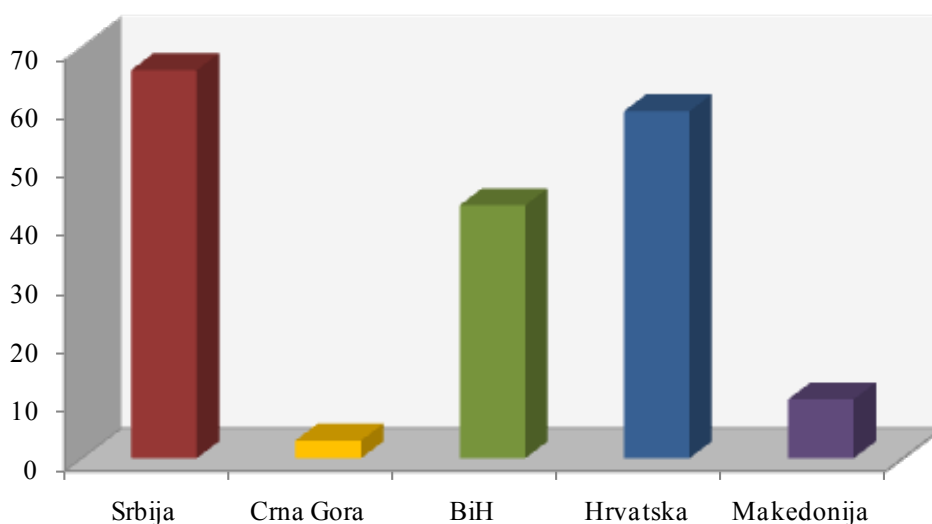
Na osnovu podataka kojima raspolaže Informacioni Servis Tender sastavljena je Tabela 1. u kojoj je prikazan ukupan broj objavljenih tendera za podkategoriju **17100-Tekstilne tkanine i slični proizvodi** na području Srbije, Crne Gore, Bosne i Hercegovine, Hrvatske i Makedonije.

Podaci u Tabeli 1. se odnose na tendere koji su objavljeni u periodu od 01.01.2010-31.12.2010.godine.

U posmatranom periodu ukupno je objavljen 181 tender za podkategoriju **17100-Tekstilne tkanine i slični proizvodi**. Najviše tendera raspisano je na prostoru Srbije i to 66 tendera, što je 36% od ukupnog broja objavljenih tendera u regionu. Zatim sledi Hrvatska sa 59 tendera (33%), Bosna i Hercegovina sa 43 tendera (24%) i Makedonija sa 10 tendera (5%). U Crnoj Gori je objavljeno 2 tendera u toku 2010. godine (5%).

Država	Broj objavljenih tendera	
	u apsolutnim brojevima	u %
Srbija	66	36%
Crna Gora	3	2%
Bosna i Hercegovina	43	24%
Hrvatska	59	33%
Makedonija	10	5%
Ukupno	181	100%

Tabela 1. Broj objavljenih tendera po državama za podkategoriju 17100-Tekstilne tkanine i slični proizvodi



U nastavku možete pogledati detaljnu analizu broja objavljenih tendera u okviru svake države pojedinačno i to:

1.1. Izveštaj o broju objavljenih tendera u Srbiji

1.2. Izveštaj o broju objavljenih tendera u Crnoj Gori

1.3. Izveštaj o broju objavljenih tendera u Bosni i Hercegovini

1.4. Izveštaj o broju objavljenih tendera u Hrvatskoj

1.5. Izveštaj o broju objavljenih tendera u Makedoniji

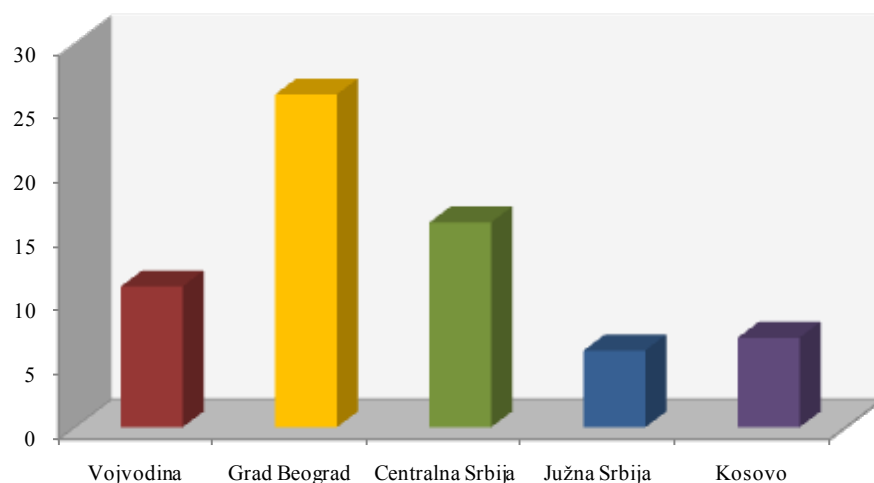
1.1 Izveštaj o broju objavljenih tendera u Srbiji

Za podkategoriju **17100-Tekstilne tkanine i slični proizvodi** je objavljeno 66 tendera u Srbiji u periodu od 01.01.2010-31.12.2010. godine. Teritorija Srbije je podeljena na pet regiona: Vojvodina, Grad Beograd, Centralna Srbija, Južna Srbija i Kosovo.

U nastavku sledi tabelarni i grafički prikaz broja objavljenih tendera u Srbiji po regionima. Podaci u Tabeli 1.1. predstavljeni su u apsolutnim brojevima i u procentima.

Srbija	Broj objavljenih tendera	
	u apsolutnim brojevima	u %
Vojvodina	11	17%
Grad Beograd	26	39%
Centralna Srbija	16	24%
Južna Srbija	6	9%
Kosovo	7	11%
Ukupno	66	100%

Tabela 1.1. Broj objavljenih tendera u Srbiji po regionima za podkategoriju **17100-Tekstilne tkanine i slični proizvodi**



Najviše tendera za podkategoriju **17100-Tekstilne tkanine i slični proizvodi** objavljeno je u regionu Grad Beograd i to 26 tendera, što je 39% ukupno objavljenih tendera u Srbiji. Zatim sledi Centralna Srbija koja je imala 16 tendera (24%), dok je Vojvodina imala 11 tendera (17%). Na području Kosova objavljeno je 7 tendera (11%), a u Južnoj Srbiji 6 tendera (9%).

1.2 Izveštaj o broju objavljenih tendera u Crnoj Gori

U Crnoj Gori je, u periodu od 01.01.2010-31.12.2010.godine, objavljeno 3 tendera za podkategoriju **17100-Tekstilne tkanine i slični proizvodi**, što čini 2% ukupno objavljenih tendera u regionu.

Država	Broj objavljenih tendera u apsolutnim brojevima
Crna Gora	3

Tabela 1.2. Broj objavljenih tendera u Crnoj Gori za podkategoriju **17100-Tekstilne tkanine i slični proizvodi**

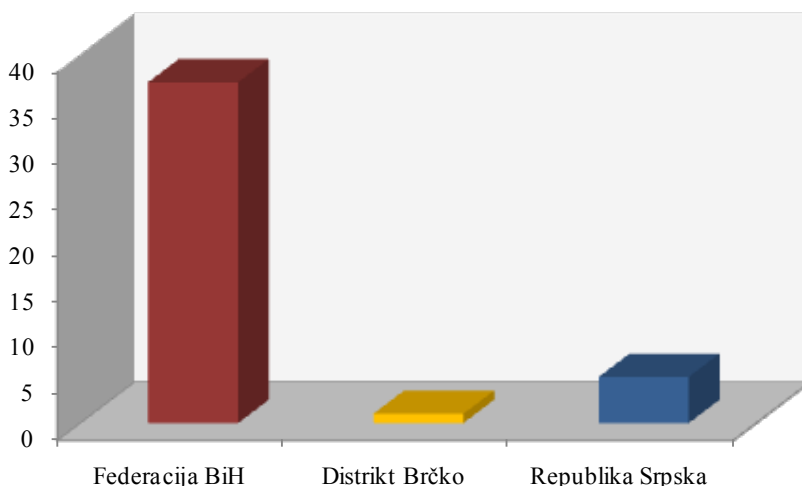
1.3 Izveštaj o broju objavljenih tendera u Bosni i Hercegovini

U Bosni i Hercegovini je objavljeno 43 tendera za podkategoriju **17100-Tekstilne tkanine i slični proizvodi** u periodu od 01.01.2010-31.12.2010.godine.

Teritorija Bosne i Hercegovine podeljena je na tri regiona, i to: Federacija BiH, Distrikt Brčko i Republika Srpska. Udeo pojedinih regiona u ukupnom broju objavljenih tendera predstavljen je u Tabeli 1.3. u nastavku.

Bosna i Hercegovina	Broj objavljenih tendera	
	u apsolutnim brojevima	u %
Federacija BiH	37	86%
Distrikt Brčko	1	2%
Republika Srpska	5	12%
Ukupno	43	100%

Tabela 1.3. Broj objavljenih tendera u Bosni i Hercegovini po regionima za podkategoriju **17100-Tekstilne tkanine i slični proizvodi**



U regionu Federacija BiH objavljeno je najviše tendera za podkategoriju **17100-Tekstilne tkanine i slični proizvodi** i to 37 tendera, odnosno 86% od ukupno objavljenih tendera u Bosni i Hercegovini. Zatim sledi Republika Srpska koja je imala 5 tendera, odnosno 12%, dok je Distrikt Brčko imao 1 objavljeni tender za navedenu podkategoriju delatnosti, odnosno 2% ukupno objavljenih tendera u toku 2010.godine.

1.4 Izveštaj o broju objavljenih tendera u Hrvatskoj

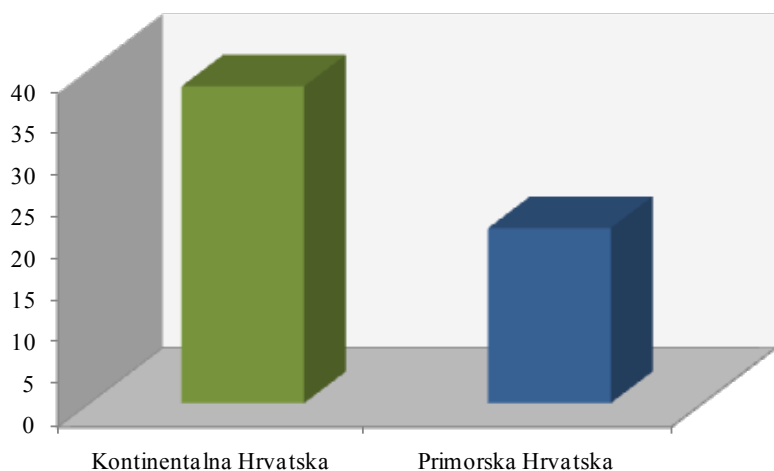
Za podkategoriju **17100-Tekstilne tkanine i slični proizvodi** je objavljeno 59 tendera u Hrvatskoj u periodu od 01.01.2010-31.12.2010.godine. Teritorija Hrvatske je podeljena na dva regiona: Kontinentalna Hrvatska i Primorska Hrvatska.

Najviše tendera objavljeno je u Kontinentalnoj Hrvatskoj i to 38 tendera, što je 64% od ukupnog broja objavljenih tendera u toku 2010.godine. Zatim sledi Primorska Hrvatska koja je imala 21 tender, odnosno 36% ukupno objavljenih tendera u Hrvatskoj.

U nastavku sledi tabelarni i grafički prikaz broja objavljenih tendera za podkategoriju **17100-Tekstilne tkanine i slični proizvodi** u Hrvatskoj po regionima. Podaci u Tabeli 1.4. dati su u apsolutnim brojevima i u procentima.

Hrvatska	Broj objavljenih tendera	
	u apsolutnim brojevima	u %
Kontinentalna Hrvatska	38	64%
Primorska Hrvatska	21	36%
Ukupno	59	100%

Tabela 1.4. Broj objavljenih tendera u Hrvatskoj po regionima za podkategoriju **17100-Tekstilne tkanine i slični proizvodi**



1.5 Izveštaj o broju objavljenih tendera u Makedoniji

U Makedoniji je, u periodu od 01.01.2010-31.12.2010.godine, objavljeno 10 tendera za podkategoriju **17100-Tekstilne tkanine i slični proizvodi**, što čini 5% ukupno objavljenih tendera u regionu.

Država	Broj objavljenih tendera u apsolutnim brojevima
	Makedonija

Tabela 1.5. Broj objavljenih tendera u Makedoniji za podkategoriju **17100-Tekstilne tkanine i slični proizvodi**



Informazioni Servis Tender

www.tenderi.com

Poslovna Žena®

BUSINESS MAGAZINE

Godišnjak 2010

PODKATEGORIJA

17110-ĆEBAD, PREKRIVAČI I
POSTELJINE

SPONZOR PODKATEGORIJE



1. Izveštaj o broju objavljenih tendera po državama za podkategoriju 17110-Ćebad, prekrivači i posteljine

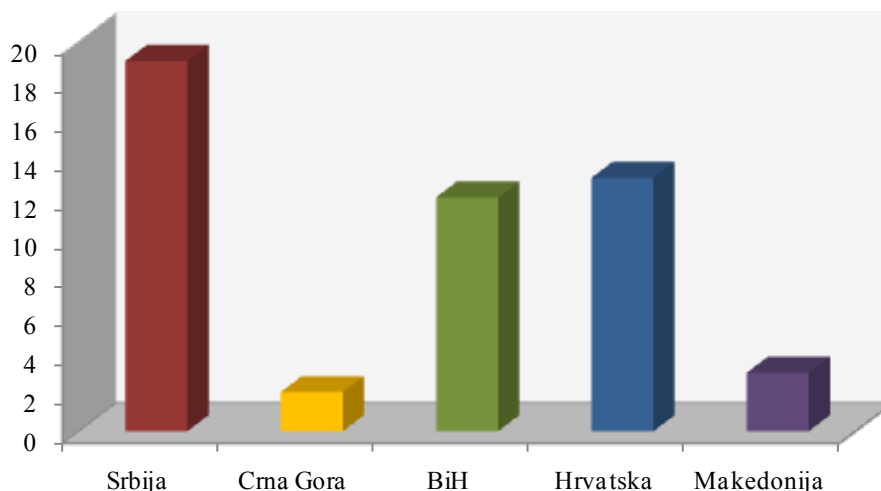
Na osnovu podataka kojima raspolaže Informacioni Servis Tender sastavljena je Tabela 1. u kojoj je prikazan ukupan broj objavljenih tendera za podkategoriju **17110-Ćebad, prekrivači i posteljine** na području Srbije, Crne Gore, Bosne i Hercegovine, Hrvatske i Makedonije.

Podaci u Tabeli 1. se odnose na tendere koji su objavljeni u periodu od 01.01.2010-31.12.2010.godine.

U posmatranom periodu ukupno je objavljeno 49 tendera za podkategoriju **17110-Ćebad, prekrivači i posteljine**. Najviše tendera raspisano je na prostoru Srbije i to 19 tendera, što je 39% od ukupnog broja objavljenih tendera u regionu. Zatim sledi Hrvatska sa 13 tendera (27%), Bosna i Hercegovina sa 12 tendera (24%), Makedonija sa 3 tendera (6%) i na poslednjem mestu Crna Gora sa 2 tendera u toku 2010. godine (4%).

Država	Broj objavljenih tendera	
	u apsolutnim brojevima	u %
Srbija	19	39%
Crna Gora	2	4%
Bosna i Hercegovina	12	24%
Hrvatska	13	27%
Makedonija	3	6%
Ukupno	49	100%

Tabela 1. Broj objavljenih tendera po državama za podkategoriju 17110-Ćebad, prekrivači i posteljine



U nastavku možete pogledati detaljnu analizu broja objavljenih tendera u okviru svake države pojedinačno i to:

1.1. Izveštaj o broju objavljenih tendera u Srbiji

1.2. Izveštaj o broju objavljenih tendera u Crnoj Gori

1.3. Izveštaj o broju objavljenih tendera u Bosni i Hercegovini

1.4. Izveštaj o broju objavljenih tendera u Hrvatskoj

1.5. Izveštaj o broju objavljenih tendera u Makedoniji

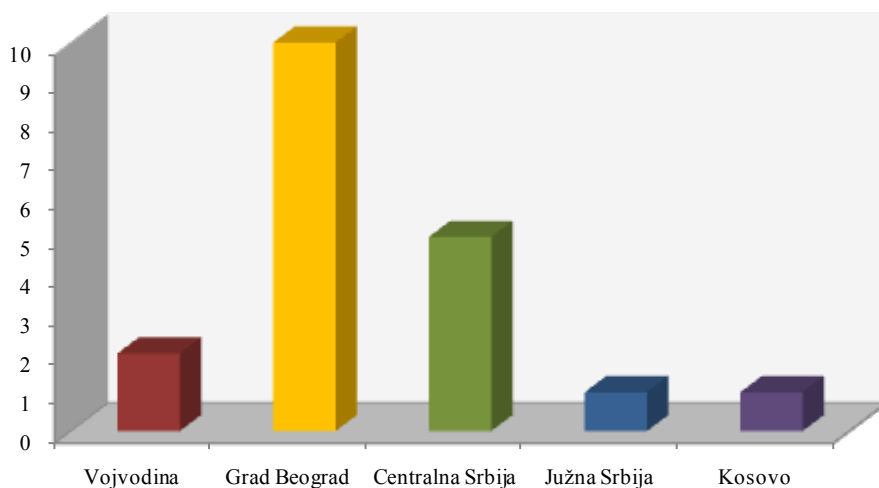
1.1 Izveštaj o broju objavljenih tendera u Srbiji

Za podkategoriju **17110-Ćebad, prekrivači i posteljine** je objavljeno 19 tendera u Srbiji u periodu od 01.01.2010-31.12.2010.godine. Teritorija Srbije je podjeljena na pet regiona: Vojvodina, Grad Beograd, Centralna Srbija, Južna Srbija i Kosovo.

U nastavku sledi tabelarni i grafički prikaz broja objavljenih tendera u Srbiji po regionima. Podaci u Tabeli 1.1. predstavljeni su u apsolutnim brojevima i u procentima.

Srbija	Broj objavljenih tendera	
	u apsolutnim brojevima	u %
Vojvodina	2	11%
Grad Beograd	10	53%
Centralna Srbija	5	26%
Južna Srbija	1	5%
Kosovo	1	5%
Ukupno	19	100%

Tabela 1.1. Broj objavljenih tendera u Srbiji po regionima za podkategoriju 17110-Ćebad, prekrivači i posteljine



Najviše tendera za podkategoriju **17110-Ćebad, prekrivači i posteljine** objavljeno je u regionu Grad Beograd i to 10 tendera, što je 53% ukupno objavljenih tendera u Srbiji. Zatim sledi Centralna Srbija koja je imala 5 tendera (26%), Vojvodina je imala 2 tendera (11%), dok su regioni Južna Srbija i Kosovo imali po 1 objavljeni tender za navedenu podkategoriju delatnosti (po 5%).

1.2 Izveštaj o broju objavljenih tendera u Crnoj Gori

U Crnoj Gori je, u periodu od 01.01.2010-31.12.2010.godine, objavljeno 2 tendera za podkategoriju **17110-Ćebad, prekrivači i posteljine**, što čini 4% ukupno objavljenih tendera u regionu.

Država	Broj objavljenih tendera
	u apsolutnim brojevima
Crna Gora	2

Tabela 1.2. Broj objavljenih tendera u Crnoj Gori za podkategoriju **17110-Ćebad, prekrivači i posteljine**

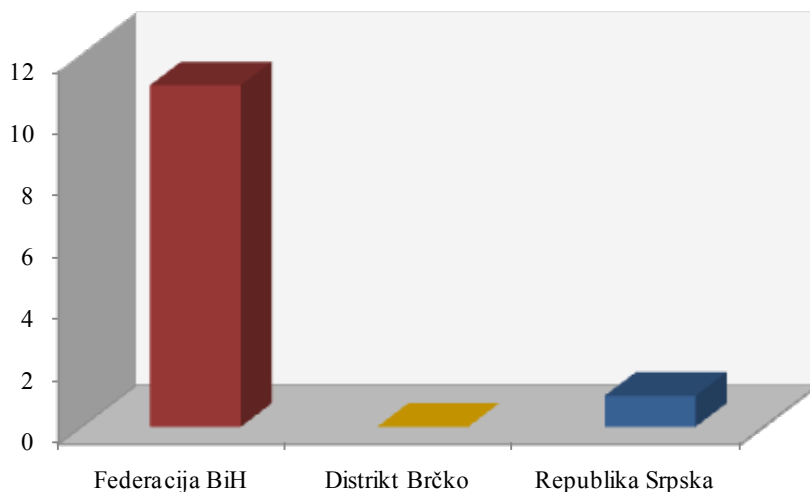
1.3 Izveštaj o broju objavljenih tendera u Bosni i Hercegovini

U Bosni i Hercegovini je objavljeno 12 tendera za podkategoriju **17110-Ćebad, prekrivači i posteljine** u periodu od 01.01.2010-31.12.2010.godine.

Teritorija Bosne i Hercegovine podeljena je na tri regiona, i to: Federacija BiH, Distrikt Brčko i Republika Srpska. Udeo pojedinih regiona u ukupnom broju objavljenih tendera predstavljen je u Tabeli 1.3. u nastavku.

Bosna i Hercegovina	Broj objavljenih tendera	
	u apsolutnim brojevima	u %
Federacija BiH	11	92%
Distrikt Brčko	0	0%
Republika Srpska	1	8%
Ukupno	12	100%

Tabela 1.3. Broj objavljenih tendera u Bosni i Hercegovini po regionima za podkategoriju **17110-Ćebad, prekrivači i posteljine**



U regionu Federacija BiH objavljeno je najviše tendera za podkategoriju **17110-Ćebad, prekrivači i posteljine** i to 11 tendera, odnosno 92% od ukupno objavljenih tendera u Bosni i Hercegovini. Zatim sledi Republika Srpska koja je imala 1 objavljeni tender, odnosno 8%, dok Distrikt Brčko nije imao nijedan objavljeni tender za navedenu podkategoriju delatnosti u toku 2010.godine.

1.4 Izveštaj o broju objavljenih tendera u Hrvatskoj

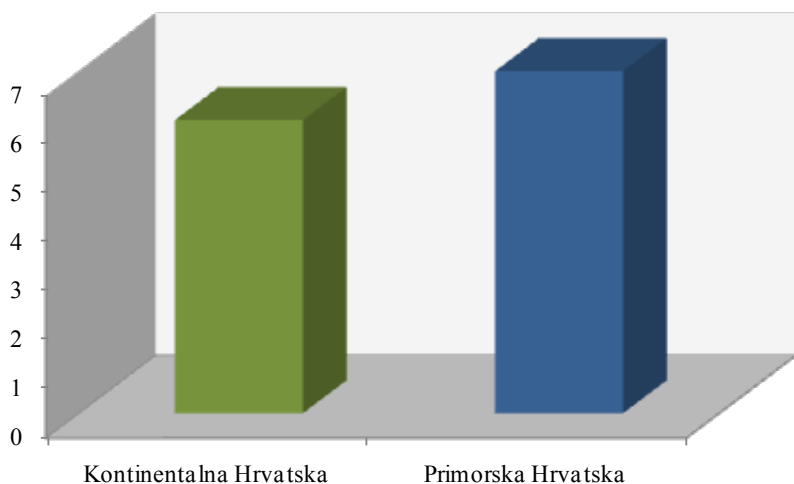
Za podkategoriju **17110-Ćebad, prekrivači i posteljine** je objavljeno 13 tendera u Hrvatskoj u periodu od 01.01.2010-31.12.2010. godine. Teritorija Hrvatske je podjeljena na dva regiona: Kontinentalna Hrvatska i Primorska Hrvatska.

Najviše tendera objavljeno je u Primorskoj Hrvatskoj i to 7 tendera, što je 54% od ukupnog broja objavljenih tendera u toku 2010.godine. Zatim sledi Kontinentalna Hrvatska koja je imala 6 tendera, odnosno 46% ukupno objavljenih tendera u Hrvatskoj.

U nastavku sledi tabelarni i grafički prikaz broja objavljenih tendera za podkategoriju **17110-Ćebad, prekrivači i posteljine** u Hrvatskoj po regionima. Podaci u Tabeli 1.4. dati su u apsolutnim brojevima i u procentima.

Hrvatska	Broj objavljenih tendera	
	u apsolutnim brojevima	u %
Kontinentalna Hrvatska	6	46%
Primorska Hrvatska	7	54%
Ukupno	13	100%

Tabela 1.4. Broj objavljenih tendera u Hrvatskoj po regionima za podkategoriju **17110-Ćebad, prekrivači i posteljine**



1.5 Izveštaj o broju objavljenih tendera u Makedoniji

U Makedoniji je, u periodu od 01.01.2010-31.12.2010.godine, objavljeno 3 tendera za podkategoriju **17110-Ćebad, prekrivači i posteljine**, što čini 6% ukupno objavljenih tendera u regionu.

Država	Broj objavljenih tendera u apsolutnim brojevima
	Makedonija

Tabela 1.5. Broj objavljenih tendera u Makedoniji za podkategoriju **17110-Ćebad, prekrivači i posteljine**



Informazioni Servis Tender

www.tenderi.com

Poslovna Žena®


BUSINESS MAGAZINE


Godišnjak 2010

PODKATEGORIJA

17120-TKANINE ZA TOALETE I
KUHINJE (PEŠKIRI, STOLNJACI I
KRPE)

SPONZOR PODKATEGORIJE





1. Izveštaj o broju objavljenih tendera po državama za podkategoriju 17120-Tkanine za toalete i kuhinje (peškiri, stolnjaci i krpe)

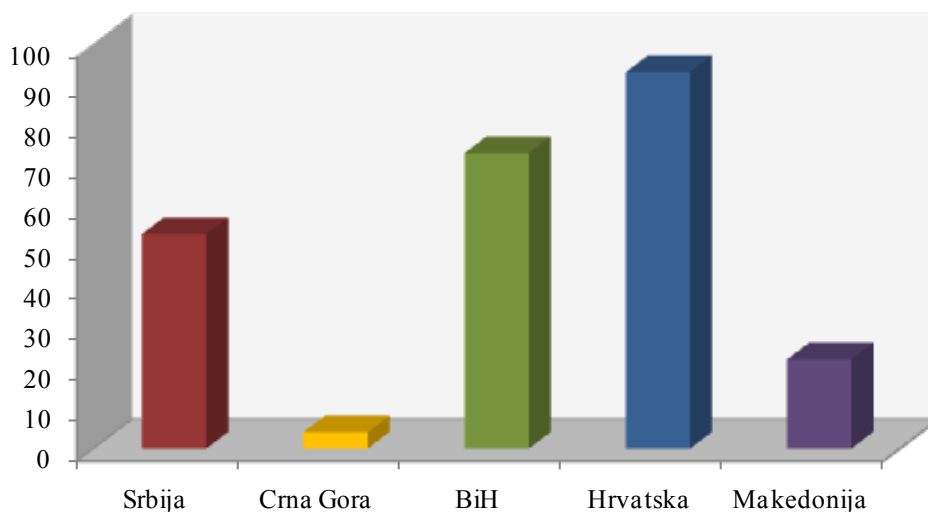
Na osnovu podataka kojima raspolaže Informacioni Servis Tender sastavljena je Tabela 1. u kojoj je prikazan ukupan broj objavljenih tendera za podkategoriju **17120-Tkanine za toalete i kuhinje (peškiri, stolnjaci i krpe)** na području Srbije, Crne Gore, Bosne i Hercegovine, Hrvatske i Makedonije.

Podaci u Tabeli 1. se odnose na tendere koji su objavljeni u periodu od 01.01.2010-31.12.2010.godine.

U posmatranom periodu ukupno je objavljeno 245 tendera za podkategoriju **17120-Tkanine za toalete i kuhinje (peškiri, stolnjaci i krpe)**. Najviše tendera raspisano je na prostoru Hrvatske i to 93 tendera, što je 38% od ukupnog broja objavljenih tendera u regionu. Zatim sledi Bosna i Hercegovina sa 73 tendera (30%), Srbija sa 53 tendera (21%), Makedonija sa 22 tendera (9%) i na poslednjem mestu Crna Gora sa 4 tendera u toku 2010. godine (2%).

Država	Broj objavljenih tendera	
	u apsolutnim brojevima	u %
Srbija	53	21%
Crna Gora	4	2%
Bosna i Hercegovina	73	30%
Hrvatska	93	38%
Makedonija	22	9%
Ukupno	245	100%

Tabela 1. Broj objavljenih tendera po državama za podkategoriju 17120-Tkanine za toalete i kuhinje (peškiri, stolnjaci i krpe)



U nastavku možete pogledati detaljnu analizu broja objavljenih tendera u okviru svake države pojedinačno i to:

1.1. Izveštaj o broju objavljenih tendera u Srbiji

1.2. Izveštaj o broju objavljenih tendera u Crnoj Gori

1.3. Izveštaj o broju objavljenih tendera u Bosni i Hercegovini

1.4. Izveštaj o broju objavljenih tendera u Hrvatskoj

1.5. Izveštaj o broju objavljenih tendera u Makedoniji

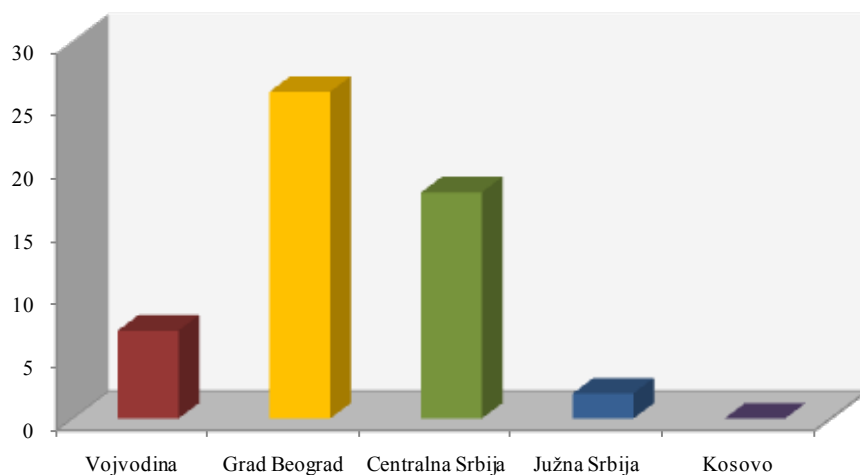
1.1 Izveštaj o broju objavljenih tendera u Srbiji

Za podkategoriju **17120-Tkanine za toalete i kuhinje (peškiri, stolnjaci i krpe)** je objavljeno 53 tendera u Srbiji u periodu od 01.01.2010-31.12.2010.godine. Teritorija Srbije je podeljena na pet regiona: Vojvodina, Grad Beograd, Centralna Srbija, Južna Srbija i Kosovo.

U nastavku sledi tabelarni i grafički prikaz broja objavljenih tendera u Srbiji po regionima. Podaci u Tabeli 1.1. predstavljani su u apsolutnim brojevima i u procentima.

Srbija	Broj objavljenih tendera	
	u apsolutnim brojevima	u %
Vojvodina	7	13%
Grad Beograd	26	49%
Centralna Srbija	18	34%
Južna Srbija	2	4%
Kosovo	0	0%
Ukupno	53	100%

Tabela 1.1. Broj objavljenih tendera u Srbiji po regionima za podkategoriju 17120-Tkanine za toalete i kuhinje (peškiri, stolnjaci i krpe)



Najviše tendera za podkategoriju **17120-Tkanine za toalete i kuhinje (peškiri, stolnjaci i krpe)** objavljeno je u regionu Grad Beograd i to 26 tendera, što je 49% ukupno objavljenih tendera u Srbiji. Zatim sledi Centralna Srbija koja je imala 18 tendera (34%), Vojvodina je imala 7 tendera (13%), dok je Južna Srbija imala 2 tendera (4%). U regionu Kosovo nije bilo objavljenih tendera.



1.2 Izveštaj o broju objavljenih tendera u Crnoj Gori

U Crnoj Gori je, u periodu od 01.01.2010-31.12.2010.godine, objavljeno 4 tendera za podkategoriju **17120-Tkanine za toalete i kuhinje (peškiri, stolnjaci i krpe)** što čini 2% ukupno objavljenih tendera u

Država	Broj objavljenih tendera
	u apsolutnim brojevima
Crna Gora	4

Tabela 1.2. Broj objavljenih tendera u Crnoj Gori za podkategoriju **17120-Tkanine za toalete i kuhinje (peškiri, stolnjaci i krpe)**

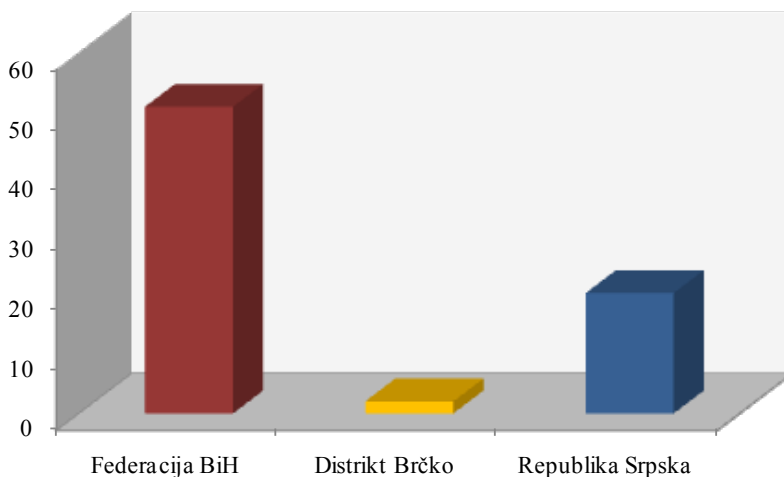
1.3 Izveštaj o broju objavljenih tendera u Bosni i Hercegovini

U Bosni i Hercegovini je objavljeno 73 tendera za podkategoriju **17120-Tkanine za toalete i kuhinje (peškiri, stolnjaci i krpe)** u periodu od 01.01.2010-31.12.2010.godine.

Teritorija Bosne i Hercegovine podeljena je na tri regiona, i to: Federacija BiH, Distrikt Brčko i Republika Srpska. Udeo pojedinih regiona u ukupnom broju objavljenih tendera predstavljen je u Tabeli 1.3. u nastavku.

Bosna i Hercegovina	Broj objavljenih tendera	
	u apsolutnim brojevima	u %
Federacija BiH	51	70%
Distrikt Brčko	2	3%
Republika Srpska	20	27%
Ukupno	73	100%

Tabela 1.3. Broj objavljenih tendera u Bosni i Hercegovini po regionima za podkategoriju **17120-Tkanine za toalete i kuhinje (peškiri, stolnjaci i krpe)**



U regionu Federacija BiH objavljeno je najviše tendera za podkategoriju **17120-Tkanine za toalete i kuhinje (peškiri, stolnjaci i krpe)** i to 51 tender, odnosno 70% od ukupno objavljenih tendera u Bosni i Hercegovini. Zatim sledi Republika Srpska koja je imala 20 objavljenih tendera, odnosno 27%, dok je Distrikt Brčko imao 3 objavljena tendera, odnosno 3% ukupno objavljenih za navedenu podkategoriju delatnosti u toku 2010.godine.

1.4 Izveštaj o broju objavljenih tendera u Hrvatskoj

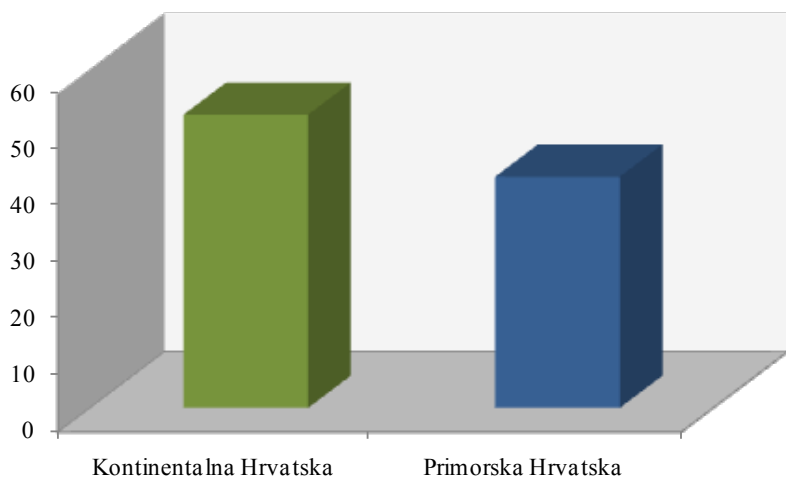
Za podkategoriju **17120-Tkanine za toalete i kuhinje (peškiri, stolnjaci i krpe)** je objavljeno 93 tendera u Hrvatskoj u periodu od 01.01.2010-31.12.2010.godine. Teritorija Hrvatske je podjeljena na dva regiona: Kontinentalna Hrvatska i Primorska Hrvatska.

Najviše tendera objavljeno je u Kontinentalnoj Hrvatskoj i to 52 tendera, što je 56% od ukupnog broja objavljenih tendera u toku 2010.godine. Zatim sledi Primorska Hrvatska koja je imala 41 tender, odnosno 44% ukupno objavljenih tendera u Hrvatskoj.

U nastavku sledi tabelarni i grafički prikaz broja objavljenih tendera za podkategoriju **17120-Tkanine za toalete i kuhinje (peškiri, stolnjaci i krpe)** u Hrvatskoj po regionima. Podaci u Tabeli 1.4. dati su u apsolutnim brojevima i u procentima.

Hrvatska	Broj objavljenih tendera	
	u apsolutnim brojevima	u %
Kontinentalna Hrvatska	52	56%
Primorska Hrvatska	41	44%
Ukupno	93	100%

Tabela 1.4. Broj objavljenih tendera u Hrvatskoj po regionima za podkategoriju **17120-Tkanine za toalete i kuhinje (peškiri, stolnjaci i krpe)**



1.5 Izveštaj o broju objavljenih tendera u Makedoniji

U Makedoniji je, u periodu od 01.01.2010-31.12.2010.godine, objavljeno 22 tendera za podkategoriju **17120-Tkanine za toalete i kuhinje (peškiri, stolnjaci i krpe)**, što čini 9% ukupno objavljenih tendera u regionu.

Država	Broj objavljenih tendera u apsolutnim brojevima
	Makedonija

Tabela 1.5. Broj objavljenih tendera u Makedoniji za podkategoriju **17120-Tkanine za toalete i kuhinje (peškiri, stolnjaci i krpe)**



Informazioni Servis Tender

www.tenderi.com

Poslovna Lēna®

BUSINESS MAGAZINE

Godišnjak 2010

PODKATEGORIJA

17130-ZAVESE I DRAPERIJE

SPONZOR PODKATEGORIJE



Poslovna Žena®

BUSINESS MAGAZINE



1. Izveštaj o broju objavljenih tendera po državama za podkategoriju 17130-Zavese i draperije

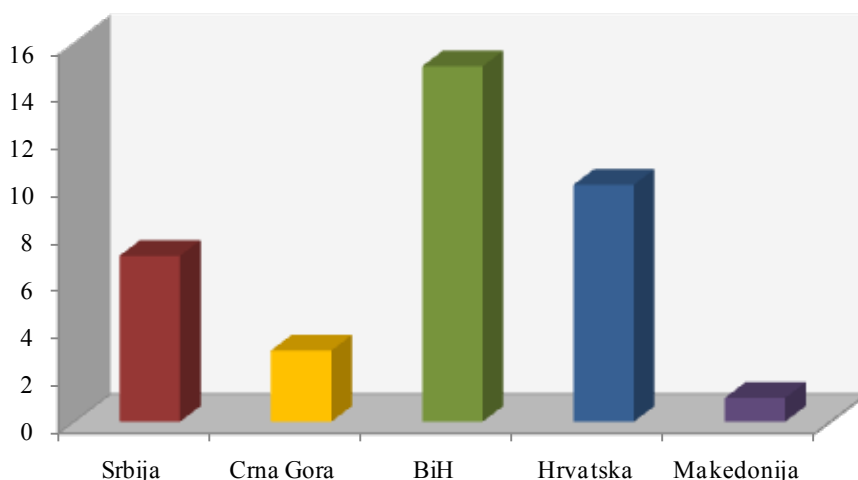
Na osnovu podataka kojima raspolaže Informacioni Servis Tender sastavljena je Tabela 1. u kojoj je prikazan ukupan broj objavljenih tendera za podkategoriju **17130-Zavese i draperije** na području Srbije, Crne Gore, Bosne i Hercegovine, Hrvatske i Makedonije.

Podaci u Tabeli 1. se odnose na tendere koji su objavljeni u periodu od 01.01.2010-31.12.2010.godine.

U posmatranom periodu ukupno je objavljeno 36 tendera za podkategoriju **17130-Zavese i draperije**. Najviše tendera raspisano je na prostoru Bosne i Hercegovine i to 15 tendera, što je 42% od ukupnog broja objavljenih tendera u regionu. Zatim sledi Hrvatska sa 10 tendera (28%), Srbija sa 7 tendera (19%), Crna Gora sa 3 tendera (8%) i na poslednjem mestu Makedonija sa 1 tenderom u toku 2010. godine (3%).

Država	Broj objavljenih tendera	
	u apsolutnim brojevima	u %
Srbija	7	19%
Crna Gora	3	8%
Bosna i Hercegovina	15	42%
Hrvatska	10	28%
Makedonija	1	3%
Ukupno	36	100%

Tabela 1. Broj objavljenih tendera po državama za podkategoriju 17130-Zavese i draperije



U nastavku možete pogledati detaljnu analizu broja objavljenih tendera u okviru svake države pojedinačno i to:

1.1. Izveštaj o broju objavljenih tendera u Srbiji

1.2. Izveštaj o broju objavljenih tendera u Crnoj Gori

1.3. Izveštaj o broju objavljenih tendera u Bosni i Hercegovini

1.4. Izveštaj o broju objavljenih tendera u Hrvatskoj

1.5. Izveštaj o broju objavljenih tendera u Makedoniji

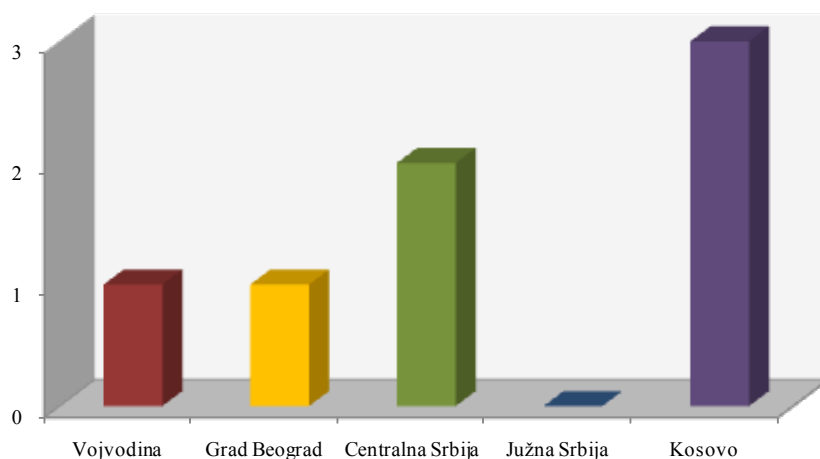
1.1 Izveštaj o broju objavljenih tendera u Srbiji

Za podkategoriju **17130-Zavese i draperije** je objavljeno 7 tendera u Srbiji u periodu od 01.01.2010-31.12.2010.godine. Teritorija Srbije je podeljena na pet regiona: Vojvodina, Grad Beograd, Centralna Srbija, Južna Srbija i Kosovo.

U nastavku sledi tabelarni i grafički prikaz broja objavljenih tendera u Srbiji po regionima. Podaci u Tabeli 1.1. predstavljeni su u apsolutnim brojevima i u procentima.

Srbija	Broj objavljenih tendera	
	u apsolutnim brojevima	u %
Vojvodina	1	14%
Grad Beograd	1	14%
Centralna Srbija	2	29%
Južna Srbija	0	0%
Kosovo	3	43%
Ukupno	7	100%

Tabela 1.1. Broj objavljenih tendera u Srbiji po regionima za podkategoriju 17130-Zavese i draperije



Najviše tendera za podkategoriju **17130-Zavese i draperije** objavljeno je u regionu Kosovo i to 3 tendera, što je 43% ukupno objavljenih tendera u Srbiji. Zatim sledi Centralna Srbija koja je imala 2 tendera (29%), dok su regioni Vojvodina i Grad Beograd imali po 1 objavljeni tender (po 14%). U regionu Južna Srbija nije bilo objavljenih tendera u toku 2010. godine.

1.2 Izveštaj o broju objavljenih tendera u Crnoj Gori

U Crnoj Gori je, u periodu od 01.01.2010-31.12.2010.godine, objavljeno 3 tendera za podkategoriju **17130-Zavese i draperije** što čini 8% ukupno objavljenih tendera u regionu.

Država	Broj objavljenih tendera
	u apsolutnim brojevima
Crna Gora	3

Tabela 1.2. Broj objavljenih tendera u Crnoj Gori za podkategoriju **17130-Zavese i draperije**

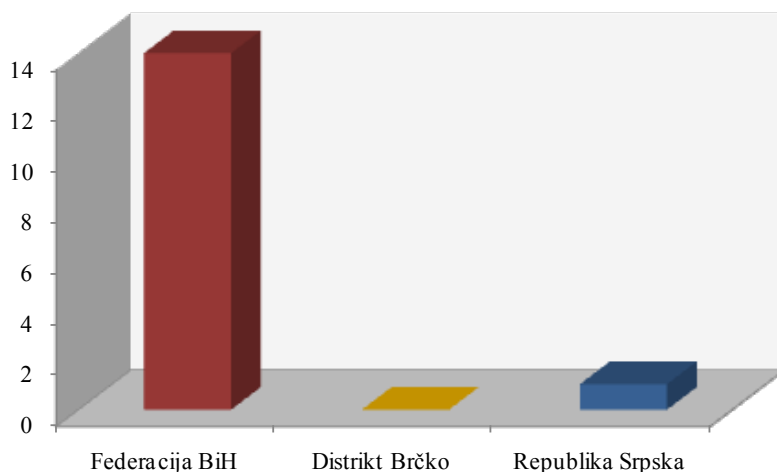
1.3 Izveštaj o broju objavljenih tendera u Bosni i Hercegovini

U Bosni i Hercegovini je objavljeno 15 tendera za podkategoriju **17130-Zavese i draperije** u periodu od 01.01.2010-31.12.2010.godine.

Teritorija Bosne i Hercegovine podeljena je na tri regiona, i to: Federacija BiH, Distrikt Brčko i Republika Srpska. Udeo pojedinih regiona u ukupnom broju objavljenih tendera predstavljen je u Tabeli 1.3. u nastavku.

Bosna i Hercegovina	Broj objavljenih tendera	
	u apsolutnim brojevima	u %
Federacija BiH	14	93%
Distrikt Brčko	0	0%
Republika Srpska	1	7%
Ukupno	15	100%

Tabela 1.3. Broj objavljenih tendera u Bosni i Hercegovini po regionima za podkategoriju **17130-Zavese i draperije**



U regionu Federacija BiH objavljeno je najviše tendera za podkategoriju **17110-Čebad, prekrivači i posteljine** i to 14 tendera, odnosno 93% od ukupno objavljenih tendera u Bosni i Hercegovini. Zatim sledi Republika Srpska koja je imala 1 objavljeni tender, odnosno 7%, dok Distrikt Brčko nije imao nijedan objavljeni tender za navedenu podkategoriju delatnosti u toku 2010.godine.

1.4 Izveštaj o broju objavljenih tendera u Hrvatskoj

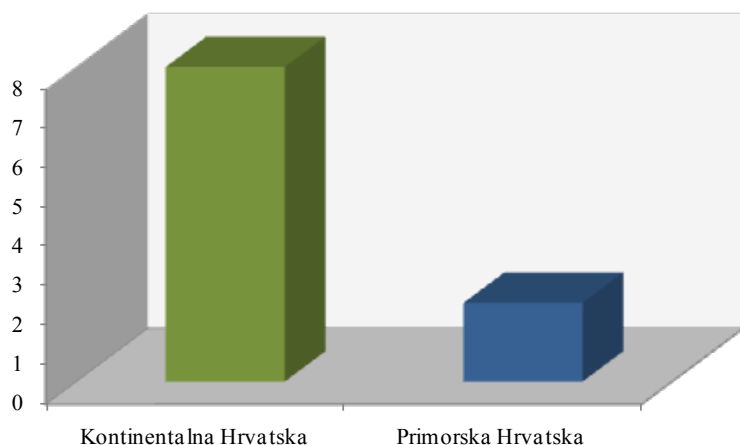
Za podkategoriju **17130-Zavese i draperije** je objavljeno 10 tendera u Hrvatskoj u periodu od 01.01.2010-31.12.2010.godine. Teritorija Hrvatske je podeljena na dva regiona: Kontinentalna Hrvatska i Primorska Hrvatska.

Najviše tendera objavljeno je u Kontinentalnoj Hrvatskoj i to 8 tendera, što je 80% od ukupnog broja objavljenih tendera u toku 2010.godine. Zatim sledi Primorska Hrvatska koja je imala 2 tendera, odnosno 20% ukupno objavljenih tendera u Hrvatskoj.

U nastavku sledi tabelarni i grafički prikaz broja objavljenih tendera za podkategoriju **17130-Zavese i draperije** u Hrvatskoj po regionima. Podaci u Tabeli 1.4. dati su u apsolutnim brojevima i u procentima.

Hrvatska	Broj objavljenih tendera	
	u apsolutnim brojevima	u %
Kontinentalna Hrvatska	8	80%
Primorska Hrvatska	2	20%
Ukupno	10	100%

Tabela 1.4. Broj objavljenih tendera u Hrvatskoj po regionima za podkategoriju **17130-Zavese i draperije**



1.5 Izveštaj o broju objavljenih tendera u Makedoniji

U Makedoniji je, u periodu od 01.01.2010-31.12.2010.godine, objavljen 1 tender za podkategoriju **17130-Zavese i draperije**, što čini 3% ukupno objavljenih tendera u regionu.

Država	Broj objavljenih tendera u apsolutnim brojevima
	Makedonija

Tabela 1.5. Broj objavljenih tendera u Makedoniji za podkategoriju **17130-Zavese i draperije**



Informazioni Servis Tender

www.tenderi.com

Poslovna Lēna®

BUSINESS MAGAZINE

Godišnjak 2010

PODKATEGORIJA

17140-PREDIVO I KONAC ZA
ŠIVENJE

SPONZOR PODKATEGORIJE



BoljiBizniS

1. Izveštaj o broju objavljenih tendera po državama za podkategoriju 17140-Predivo i konac za šivenje

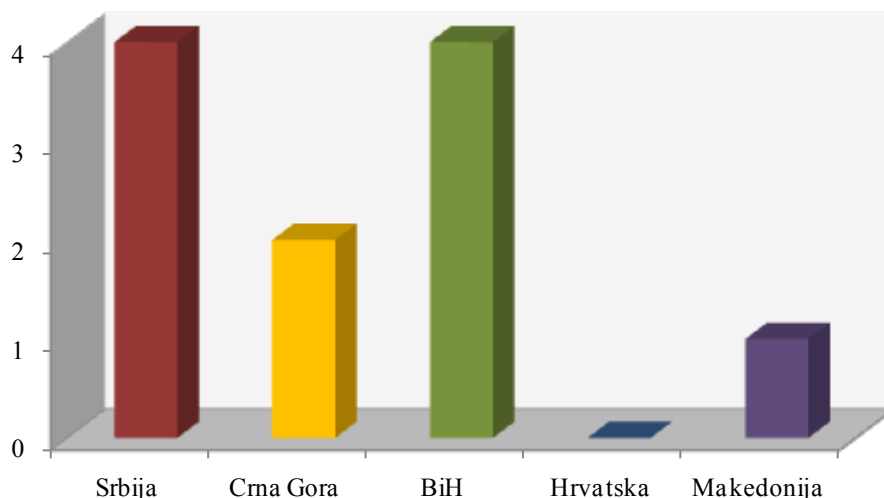
Na osnovu podataka kojima raspolaže Informacioni Servis Tender sastavljena je Tabela 1. u kojoj je prikazan ukupan broj objavljenih tendera za podkategoriju **17140-Predivo i konac za šivenje** na području Srbije, Crne Gore, Bosne i Hercegovine, Hrvatske i Makedonije.

Podaci u Tabeli 1. se odnose na tendere koji su objavljeni u periodu od 01.01.2010-31.12.2010.godine.

U posmatranom periodu ukupno je objavljeno 11 tendera za podkategoriju **17140-Predivo i konac za šivenje**. Na prostoru Srbije i Bosne i Hercegovine objavljeno je po 4 tendera, što je po 36% od ukupnog broja objavljenih tendera u regionu. Zatim sledi Crna Gora koja je imala 2 tendera (18%), dok je Makedonija imala 1 objavljeni tender u toku 2010. godine (9%). U Hrvatskoj nije bilo objavljenih tendera za navedenu podkategoriju delatnosti.

Država	Broj objavljenih tendera	
	u apsolutnim brojevima	u %
Srbija	4	36%
Crna Gora	2	18%
Bosna i Hercegovina	4	36%
Hrvatska	0	0%
Makedonija	1	9%
Ukupno	11	100%

Tabela 1. Broj objavljenih tendera po državama za podkategoriju 17140-Predivo i konac za šivenje



U nastavku možete pogledati detaljnu analizu broja objavljenih tendera u okviru svake države pojedinačno i to:

1.1. Izveštaj o broju objavljenih tendera u Srbiji

1.2. Izveštaj o broju objavljenih tendera u Crnoj Gori

1.3. Izveštaj o broju objavljenih tendera u Bosni i Hercegovini

1.4. Izveštaj o broju objavljenih tendera u Hrvatskoj

1.5. Izveštaj o broju objavljenih tendera u Makedoniji

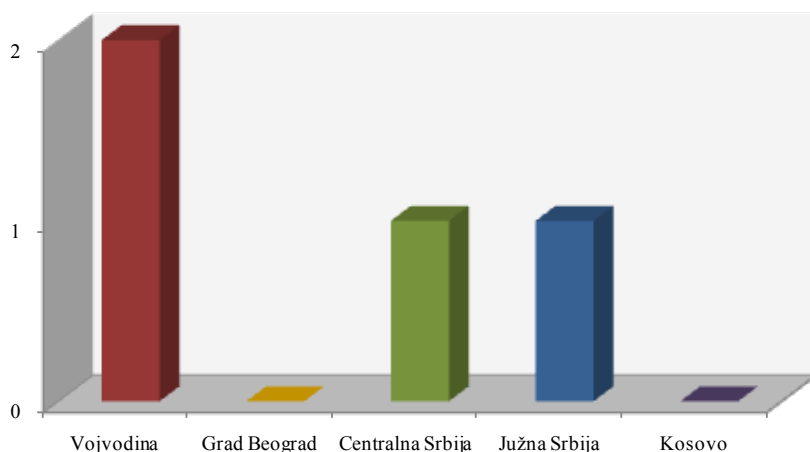
1.1 Izveštaj o broju objavljenih tendera u Srbiji

Za podkategoriju **17140-Predivo i konac za šivenje** je objavljeno 4 tendera u Srbiji u periodu od 01.01.2010-31.12.2010.godine. Teritorija Srbije je podeljena na pet regiona: Vojvodina, Grad Beograd, Centralna Srbija, Južna Srbija i Kosovo.

U nastavku sledi tabelarni i grafički prikaz broja objavljenih tendera u Srbiji po regionima. Podaci u Tabeli 1.1. predstavljeni su u apsolutnim brojevima i u procentima.

Srbija	Broj objavljenih tendera	
	u apsolutnim brojevima	u %
Vojvodina	2	50%
Grad Beograd	0	0%
Centralna Srbija	1	25%
Južna Srbija	1	25%
Kosovo	0	0%
Ukupno	4	100%

Tabela 1.1. Broj objavljenih tendera u Srbiji po regionima za podkategoriju 17140-Predivo i konac za šivenje



Najviše tendera za podkategoriju **17140-Predivo i konac za šivenje** objavljeno je u regionu Vojvodina i to 2 tendera, što je 50% ukupno objavljenih tendera u Srbiji. Zatim slede Centralna Srbija i Južna Srbija koje su imale po 1 objavljeni tender (po 25%), dok regioni Grad Beograd i Kosovo nisu imali nijedan objavljeni tender u toku 2010. godine.

1.2 Izveštaj o broju objavljenih tendera u Crnoj Gori

U Crnoj Gori je, u periodu od 01.01.2010-31.12.2010.godine, objavljeno 2 tendera za podkategoriju **17140-Predivo i konac za šivenje** što čini 18% ukupno objavljenih tendera u regionu.

Država	Broj objavljenih tendera
	u apsolutnim brojevima
Crna Gora	2

Tabela 1.2. Broj objavljenih tendera u Crnoj Gori za podkategoriju **17140-Predivo i konac za šivenje**

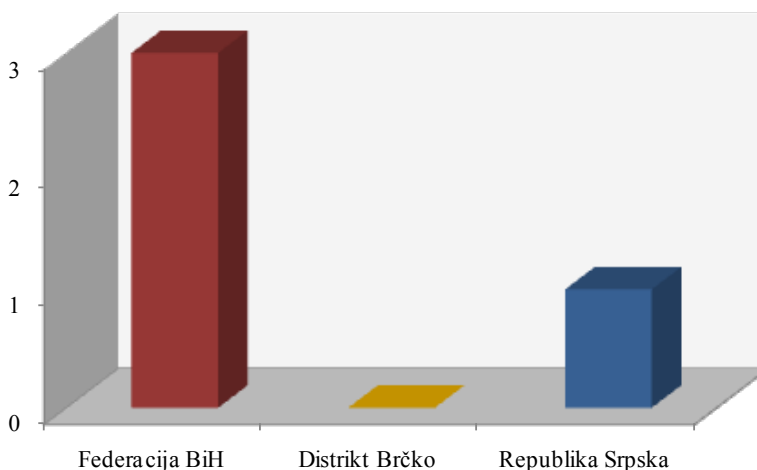
1.3 Izveštaj o broju objavljenih tendera u Bosni i Hercegovini

U Bosni i Hercegovini je objavljeno 4 tendera za podkategoriju **17140-Predivo i konac za šivenje** u periodu od 01.01.2010-31.12.2010.godine.

Teritorija Bosne i Hercegovine podeljena je na tri regiona, i to: Federacija BiH, Distrikt Brčko i Republika Srpska. Udeo pojedinih regiona u ukupnom broju objavljenih tendera predstavljen je u Tabeli 1.3. u nastavku.

Bosna i Hercegovina	Broj objavljenih tendera	
	u apsolutnim brojevima	u %
Federacija BiH	3	75%
Distrikt Brčko	0	0%
Republika Srpska	1	25%
Ukupno	4	100%

Tabela 1.3. Broj objavljenih tendera u Bosni i Hercegovini po regionima za podkategoriju **17140-Predivo i konac za šivenje**



U regionu Federacija BiH objavljeno je najviše tendera za podkategoriju **17140-Predivo i konac za šivenje** i to 3 tendera, odnosno 75% od ukupno objavljenih tendera u Bosni i Hercegovini. Zatim sledi Republika Srpska koja je imala 1 objavljeni tender, odnosno 25%, dok Distrikt Brčko nije imao nijedan objavljeni tender za navedenu podkategoriju delatnosti u toku 2010.godine.

1.4 Izveštaj o broju objavljenih tendera u Hrvatskoj

Za podkategoriju **17140-Predivo i konac za šivenje** nije objavljen nijedan tender u Hrvatskoj u periodu od 01.01.2010-31.12.2010. godine.

1.5 Izveštaj o broju objavljenih tendera u Makedoniji

U Makedoniji je, u periodu od 01.01.2010-31.12.2010. godine, objavljen 1 tender za podkategoriju **17140-Predivo i konac za šivenje**, što čini 9% ukupno objavljenih tendera u regionu.

Država	Broj objavljenih tendera u apsolutnim brojevima
Makedonija	1

Tabela 1.5. Broj objavljenih tendera u Makedoniji za podkategoriju **17140-Predivo i konac za šivenje**



Informazioni Servis Tender

www.tenderi.com

Poslovna Lēna®


BUSINESS MAGAZINE

Godišnjak 2010

PODKATEGORIJA

17200-BOLNIČKA POSTELJINA

SPONZOR PODKATEGORIJE



1. Izveštaj o broju objavljenih tendera po državama za podkategoriju 17200-Bolnička posteljina

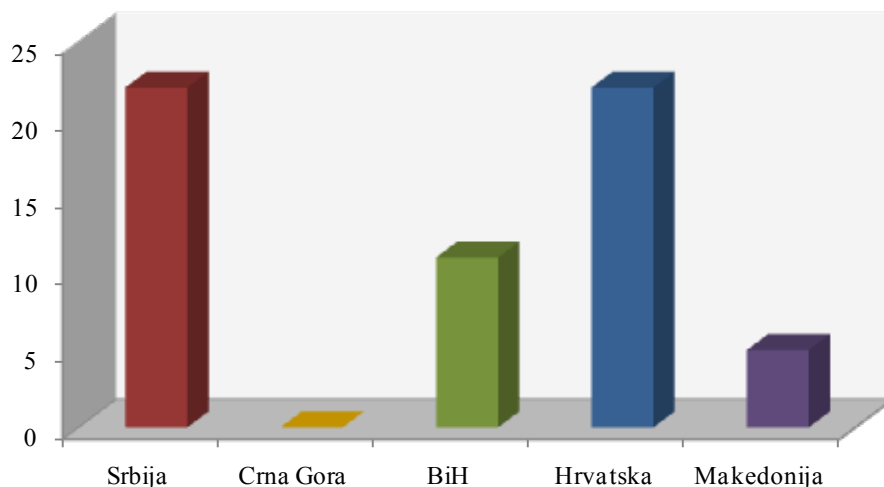
Na osnovu podataka kojima raspolaže Informacioni Servis Tender sastavljena je Tabela 1. u kojoj je prikazan ukupan broj objavljenih tendera za podkategoriju **17200-Bolnička posteljina** na području Srbije, Crne Gore, Bosne i Hercegovine, Hrvatske i Makedonije.

Podaci u Tabeli 1. se odnose na tendere koji su objavljeni u periodu od 01.01.2010-31.12.2010.godine.

U posmatranom periodu ukupno je objavljeno 60 tendera za podkategoriju **17200-Bolnička posteljina**. Na prostoru Srbije i Hrvatske objavljeno je po 22 tendera, što je po 37% od ukupnog broja objavljenih tendera u regionu. Zatim sledi Bosna i Hercegovina koja je imala 11 tendera (18%), dok je Makedonija imala 5 tendera (8%). Na području Crne Gore nije bilo objavljenih tendera u toku 2010. godine.

Država	Broj objavljenih tendera	
	u apsolutnim brojevima	u %
Srbija	22	37%
Crna Gora	0	0%
Bosna i Hercegovina	11	18%
Hrvatska	22	37%
Makedonija	5	8%
Ukupno	60	100%

Tabela 1. Broj objavljenih tendera po državama za podkategoriju 17200-Bolnička posteljina



U nastavku možete pogledati detaljnu analizu broja objavljenih tendera u okviru svake države pojedinačno i to:

1.1. Izveštaj o broju objavljenih tendera u Srbiji

1.2. Izveštaj o broju objavljenih tendera u Crnoj Gori

1.3. Izveštaj o broju objavljenih tendera u Bosni i Hercegovini

1.4. Izveštaj o broju objavljenih tendera u Hrvatskoj

1.5. Izveštaj o broju objavljenih tendera u Makedoniji

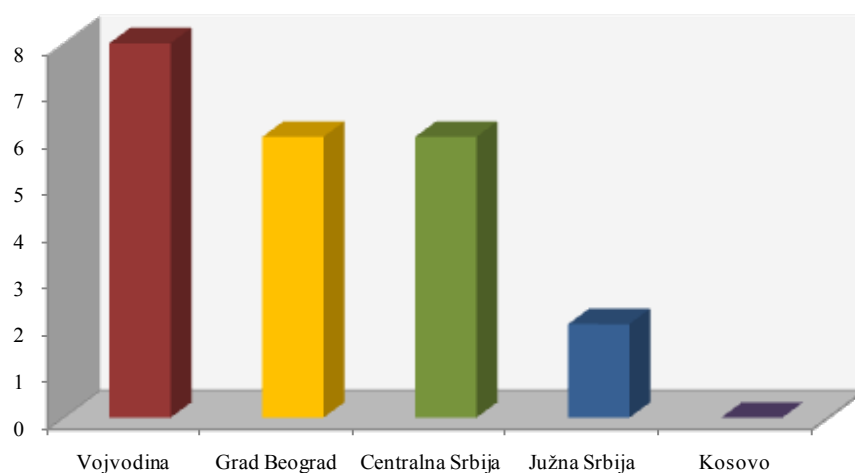
1.1 Izveštaj o broju objavljenih tendera u Srbiji

Za podkategoriju **17200-Bolnička posteljina** je objavljeno 22 tendera u Srbiji u periodu od 01.01.2010-31.12.2010.godine. Teritorija Srbije je podeljena na pet regiona: Vojvodina, Grad Beograd, Centralna Srbija, Južna Srbija i Kosovo.

U nastavku sledi tabelarni i grafički prikaz broja objavljenih tendera u Srbiji po regionima. Podaci u Tabeli 1.1. predstavljeni su u apsolutnim brojevima i u procentima.

Srbija	Broj objavljenih tendera	
	u apsolutnim brojevima	u %
Vojvodina	8	36%
Grad Beograd	6	27%
Centralna Srbija	6	27%
Južna Srbija	2	9%
Kosovo	0	0%
Ukupno	22	100%

Tabela 1.1. Broj objavljenih tendera u Srbiji po regionima za podkategoriju 17200-Bolnička posteljina



Najviše tendera za podkategoriju **17200-Bolnička posteljina** objavljeno je u regionu Vojvodina i to 8 tendera, što je 36% ukupno objavljenih tendera u Srbiji. Zatim slede regioni Grad Beograd i Centralna Srbija koji su imali po 6 tendera (po 27%), dok je Južna Srbija imala 2 objavljena tendera (9%). U regionu Kosovo nije bilo objavljenih tendera u toku 2010. godine.

1.2 Izveštaj o broju objavljenih tendera u Crnoj Gori

U Crnoj Gori, u periodu od 01.01.2010-31.12.2010.godine, nije bilo objavljenih tendera za podkategoriju **17200-Bolnička posteljina**.

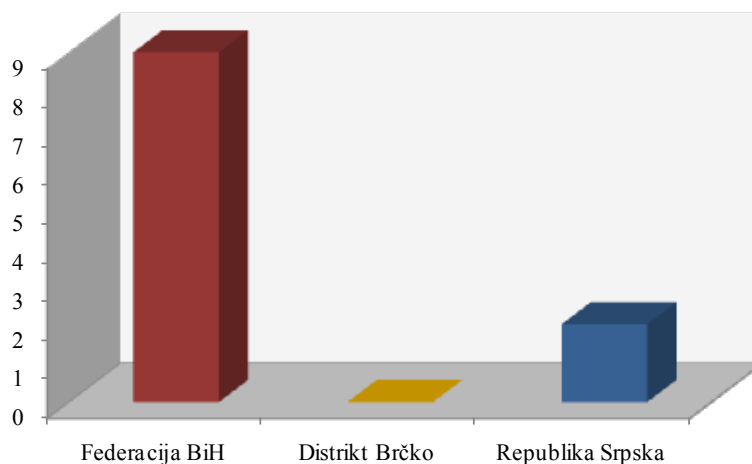
1.3 Izveštaj o broju objavljenih tendera u Bosni i Hercegovini

U Bosni i Hercegovini je objavljeno 11 tendera za podkategoriju **17200-Bolnička posteljina** u periodu od 01.01.2010-31.12.2010.godine.

Teritorija Bosne i Hercegovine podeljena je na tri regiona, i to: Federacija BiH, Distrikt Brčko i Republika Srpska. Udeo pojedinih regiona u ukupnom broju objavljenih tendera predstavljen je u Tabeli 1.3. u nastavku.

Bosna i Hercegovina	Broj objavljenih tendera	
	u apsolutnim brojevima	u %
Federacija BiH	9	82%
Distrikt Brčko	0	0%
Republika Srpska	2	18%
Ukupno	11	100%

Tabela 1.3. Broj objavljenih tendera u Bosni i Hercegovini po regionima za podkategoriju 17200-Bolnička posteljina



U regionu Federacija BiH objavljeno je najviše tendera za podkategoriju **17200-Bolnička posteljina** i to 9 tendera, odnosno 82% od ukupno objavljenih tendera u Bosni i Hercegovini. Zatim sledi Republika Srpska koja je imala 2 objavljena tendera, odnosno 18%, dok Distrikt Brčko nije imao nijedan objavljeni tender za navedenu podkategoriju delatnosti u toku 2010.godine.

1.4 Izveštaj o broju objavljenih tendera u Hrvatskoj

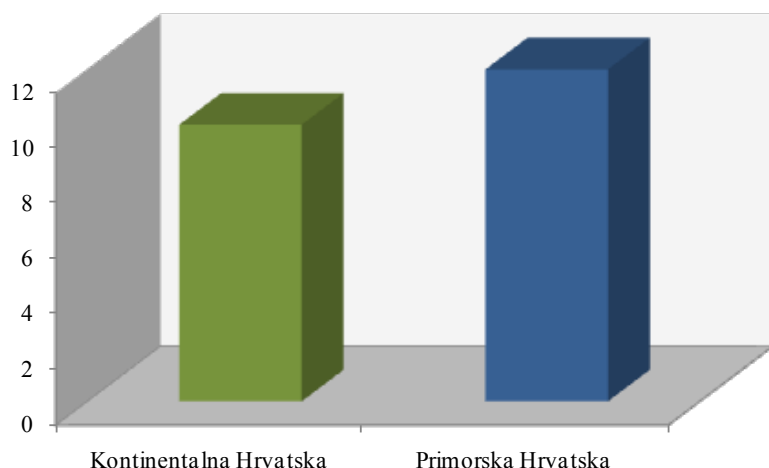
Za podkategoriju **17200-Bolnička posteljina** je objavljeno 22 tendera u Hrvatskoj u periodu od 01.01.2010-31.12.2010.godine. Teritorija Hrvatske je podeljena na dva regiona: Kontinentalna Hrvatska i Primorska Hrvatska.

Najviše tendera objavljeno je u Primorskoj Hrvatskoj i to 12 tendera, što je 55% od ukupnog broja objavljenih tendera u toku 2010.godine. Zatim sledi Kontinentalna Hrvatska koja je imala 10 tendera, odnosno 45% ukupno objavljenih tendera u Hrvatskoj.

U nastavku sledi tabelarni i grafički prikaz broja objavljenih tendera za podkategoriju **17200-Bolnička posteljina** u Hrvatskoj po regionima. Podaci u Tabeli 1.4. dati su u apsolutnim brojevima i u procentima.

Hrvatska	Broj objavljenih tendera	
	u apsolutnim brojevima	u %
Kontinentalna Hrvatska	10	45%
Primorska Hrvatska	12	55%
Ukupno	22	100%

Tabela 1.4. Broj objavljenih tendera u Hrvatskoj po regionima za podkategoriju **17200-Bolnička posteljina**



1.5 Izveštaj o broju objavljenih tendera u Makedoniji

U Makedoniji je, u periodu od 01.01.2010-31.12.2010.godine, objavljeno 5 tendera za podkategoriju **17200-Bolnička posteljina**, što čini 8% ukupno objavljenih tendera u regionu.

Država	Broj objavljenih tendera u apsolutnim brojevima
	Makedonija

Tabela 1.5. Broj objavljenih tendera u Makedoniji za podkategoriju **17200-Bolnička posteljina**



Informazioni Servis Tender

www.tenderi.com

Poslovna Lēna®

BUSINESS MAGAZINE

Godišnjak 2010

PODKATEGORIJA

17300-FILC

SPONZOR PODKATEGORIJE



PRESS CLIPPING
COMPANY
ONLINE COMPANY
PROVIDING BEST ONLINE SOLUTIONS



1. Izveštaj o broju objavljenih tendera po državama za podkategoriju 17300-Filc

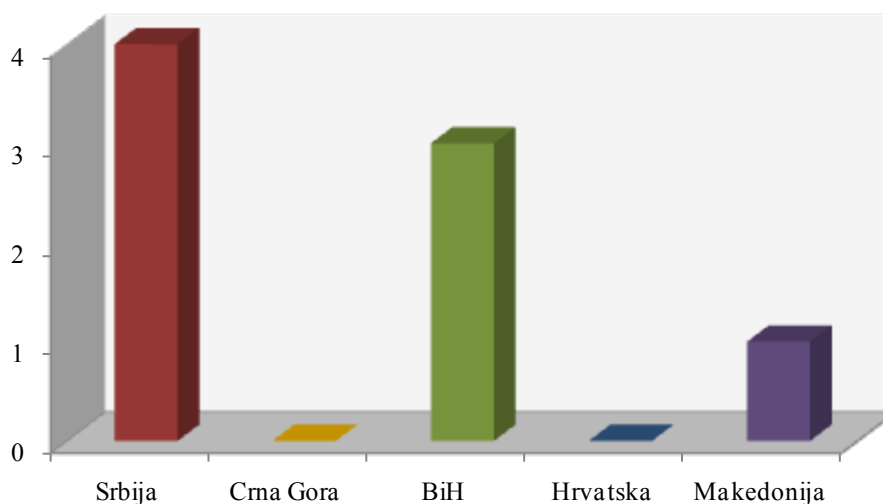
Na osnovu podataka kojima raspolaže Informacioni Servis Tender sastavljena je Tabela 1. u kojoj je prikazan ukupan broj objavljenih tendera za podkategoriju **17300-Filc** na području Srbije, Crne Gore, Bosne i Hercegovine, Hrvatske i Makedonije.

Podaci u Tabeli 1. se odnose na tendere koji su objavljeni u periodu od 01.01.2010-31.12.2010.godine.

U posmatranom periodu ukupno je objavljeno 8 tendera za podkategoriju **17300-Filc**. Najviše tendera raspisano je na prostoru Srbije i to 4 tendera, što je 50% od ukupnog broja objavljenih tendera u regionu. Zatim sledi Bosna i Hercegovina koja je imala 3 tendera (37%), dok je Makedonija imala 1 tender (13%). Na području Crne Gore i Hrvatske nije bilo objavljenih tendera u toku 2010. godine.

Država	Broj objavljenih tendera	
	u apsolutnim brojevima	u %
Srbija	4	50%
Crna Gora	0	0%
Bosna i Hercegovina	3	37%
Hrvatska	0	0%
Makedonija	1	13%
Ukupno	8	100%

Tabela 1. Broj objavljenih tendera po državama za podkategoriju 17300-Filc



U nastavku možete pogledati detaljnu analizu broja objavljenih tendera u okviru svake države pojedinačno i to:

1.1. Izveštaj o broju objavljenih tendera u Srbiji

1.2. Izveštaj o broju objavljenih tendera u Crnoj Gori

1.3. Izveštaj o broju objavljenih tendera u Bosni i Hercegovini

1.4. Izveštaj o broju objavljenih tendera u Hrvatskoj

1.5. Izveštaj o broju objavljenih tendera u Makedoniji

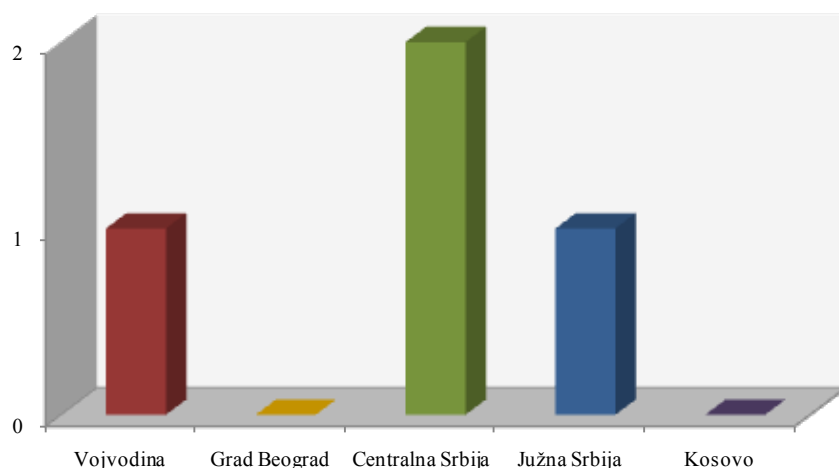
1.1 Izveštaj o broju objavljenih tendera u Srbiji

Za podkategoriju **17300-Filc** je objavljeno 4 tendera u Srbiji u periodu od 01.01.2010-31.12.2010.godine. Teritorija Srbije je podeljena na pet regiona: Vojvodina, Grad Beograd, Centralna Srbija, Južna Srbija i Kosovo.

U nastavku sledi tabelarni i grafički prikaz broja objavljenih tendera u Srbiji po regionima. Podaci u Tabeli 1.1. predstavljeni su u apsolutnim brojevima i u procentima.

Srbija	Broj objavljenih tendera	
	u apsolutnim brojevima	u %
Vojvodina	1	25%
Grad Beograd	0	0%
Centralna Srbija	2	50%
Južna Srbija	1	25%
Kosovo	0	0%
Ukupno	4	100%

Tabela 1.1. Broj objavljenih tendera u Srbiji po regionima za podkategoriju 17300-Filc



Najviše tendera za podkategoriju **17300-Filc** objavljeno je u regionu Centralna Srbija i to 2 tendera, što je 50% ukupno objavljenih tendera u Srbiji. Zatim slede regioni Vojvodina i Južna Srbija koji su imali po 1 tender (po 25%), dok regioni Grad Beograd i Kosovo nisu imali nijedan objavljeni tender u toku 2010. godine.

1.2 Izveštaj o broju objavljenih tendera u Crnoj Gori

U Crnoj Gori, u periodu od 01.01.2010-31.12.2010.godine, nije bilo objavljenih tendera za podkategoriju **17300-Filc**.

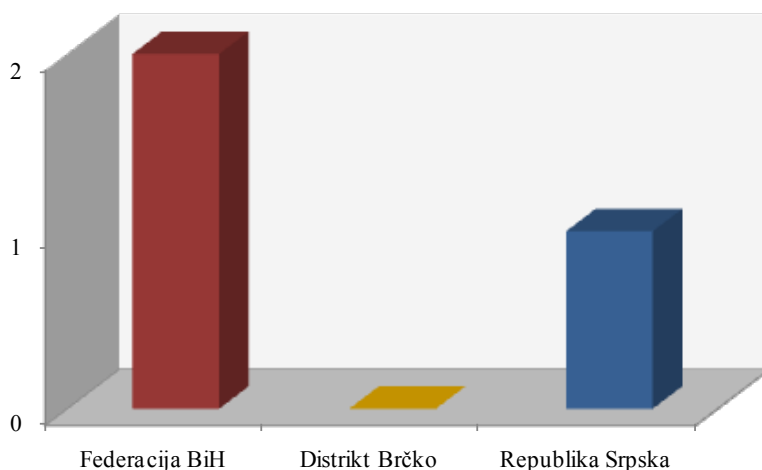
1.3 Izveštaj o broju objavljenih tendera u Bosni i Hercegovini

U Bosni i Hercegovini je objavljeno 3 tendera za podkategoriju **17300-Filc** u periodu od 01.01.2010-31.12.2010.godine.

Teritorija Bosne i Hercegovine podeljena je na tri regiona, i to: Federacija BiH, Distrikt Brčko i Republika Srpska. Udeo pojedinih regiona u ukupnom broju objavljenih tendera predstavljen je u Tabeli 1.3. u nastavku.

Bosna i Hercegovina	Broj objavljenih tendera	
	u apsolutnim brojevima	u %
Federacija BiH	2	67%
Distrikt Brčko	0	0%
Republika Srpska	1	33%
Ukupno	3	100%

Tabela 1.3. Broj objavljenih tendera u Bosni i Hercegovini po regionima za podkategoriju **17300-Filc**



U regionu Federacija BiH objavljeno je najviše tendera za podkategoriju **17300-Filc** i to 2 tendera, odnosno 67% od ukupno objavljenih tendera u Bosni i Hercegovini. Zatim sledi Republika Srpska koja je imala 1 objavljeni tender, odnosno 33%, dok Distrikt Brčko nije imao nijedan objavljeni tender za navedenu podkategoriju delatnosti u toku 2010.godine.

1.4 Izveštaj o broju objavljenih tendera u Hrvatskoj

Za podkategoriju **17300-Filc** nije objavljen nijedan tender u Hrvatskoj u periodu od 01.01.2010-31.12.2010. godine.

1.5 Izveštaj o broju objavljenih tendera u Makedoniji

U Makedoniji je, u periodu od 01.01.2010-31.12.2010. godine, objavljen 1 tender za podkategoriju **17300-Filc**, što čini 13% ukupno objavljenih tendera u regionu.

Država	Broj objavljenih tendera u apsolutnim brojevima
	Makedonija

Tabela 1.5. Broj objavljenih tendera u Makedoniji za podkategoriju **17300-Filc**



Informazioni Servis Tender

www.tenderi.com

Poslovna Lēna®

BUSINESS MAGAZINE

Godišnjak 2010

PODKATEGORIJA

17400-TEKSTILNE TORBE I VREĆE

SPONZOR PODKATEGORIJE



1. Izveštaj o broju objavljenih tendera po državama za podkategoriju 17400-Tekstilne torbe i vreće

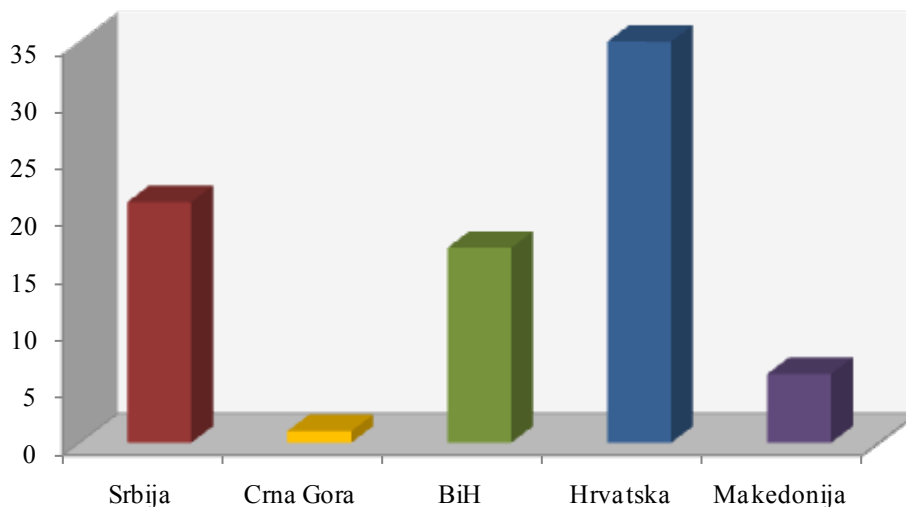
Na osnovu podataka kojima raspolaže Informacioni Servis Tender sastavljena je Tabela 1. u kojoj je prikazan ukupan broj objavljenih tendera za podkategoriju **17400-Tekstilne torbe i vreće** na području Srbije, Crne Gore, Bosne i Hercegovine, Hrvatske i Makedonije.

Podaci u Tabeli 1. se odnose na tendere koji su objavljeni u periodu od 01.01.2010-31.12.2010.godine.

U posmatranom periodu ukupno je objavljeno 80 tendera za podkategoriju **17400-Tekstilne torbe i vreće**. Najviše tendera raspisano je na prostoru Hrvatske i to 35 tendera, što je 44% od ukupnog broja objavljenih tendera u regionu. Zatim sledi Srbija sa 21 tenderom (26%), Bosna i Hercegovina sa 17 tendera (21%) i Makedonija sa 6 tendera (8%). Na području Crne Gore je objavljen svega 1 tender u toku 2010. godine (1%).

Država	Broj objavljenih tendera	
	u apsolutnim brojevima	u %
Srbija	21	26%
Crna Gora	1	1%
Bosna i Hercegovina	17	21%
Hrvatska	35	44%
Makedonija	6	8%
Ukupno	80	100%

Tabela 1. Broj objavljenih tendera po državama za podkategoriju 17400-Tekstilne torbe i vreće



U nastavku možete pogledati detaljnu analizu broja objavljenih tendera u okviru svake države pojedinačno i to:

1.1. Izveštaj o broju objavljenih tendera u Srbiji

1.2. Izveštaj o broju objavljenih tendera u Crnoj Gori

1.3. Izveštaj o broju objavljenih tendera u Bosni i Hercegovini

1.4. Izveštaj o broju objavljenih tendera u Hrvatskoj

1.5. Izveštaj o broju objavljenih tendera u Makedoniji

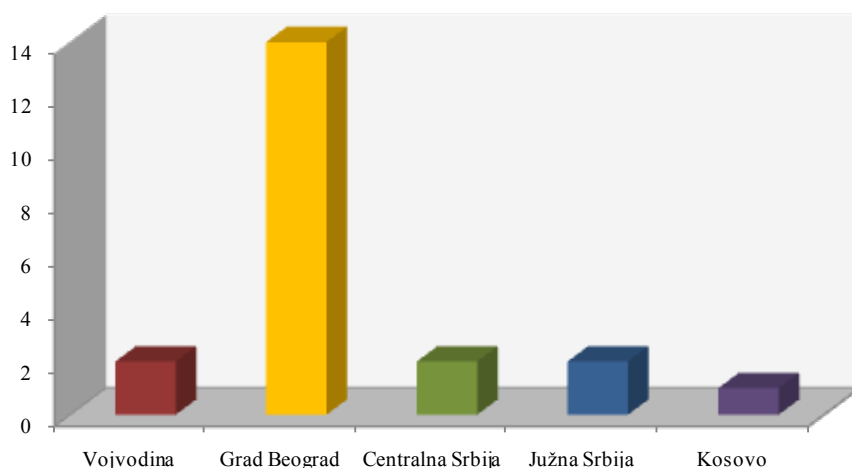
1.1 Izveštaj o broju objavljenih tendera u Srbiji

Za podkategoriju **17400-Tekstilne torbe i vreće** je objavljen 21 tender u Srbiji u periodu od 01.01.2010-31.12.2010.godine. Teritorija Srbije je podeljena na pet regiona: Vojvodina, Grad Beograd, Centralna Srbija, Južna Srbija i Kosovo.

U nastavku sledi tabelarni i grafički prikaz broja objavljenih tendera u Srbiji po regionima. Podaci u Tabeli 1.1. predstavljeni su u apsolutnim brojevima i u procentima.

Srbija	Broj objavljenih tendera	
	u apsolutnim brojevima	u %
Vojvodina	2	9%
Grad Beograd	14	67%
Centralna Srbija	2	9%
Južna Srbija	2	9%
Kosovo	1	5%
Ukupno	21	100%

Tabela 1.1. Broj objavljenih tendera u Srbiji po regionima za podkategoriju **17400-Tekstilne torbe i vreće**



Najviše tendera za podkategoriju **17400-Tekstilne torbe i vreće** objavljeno je u regionu Grad Beograd i to 14 tendera, što čini 2/3 ukupno objavljenih tendera u Srbiji. Zatim slede regioni Vojvodina, Centralna Srbija i Južna Srbija koje su imale po 2 objavljena tendera (po 9%), dok je region Kosovo imao 1 objavljeni tender u toku 2010. godine (5%).

1.2 Izveštaj o broju objavljenih tendera u Crnoj Gori

U Crnoj Gori je, u periodu od 01.01.2010-31.12.2010.godine, objavljen 1 tender za podkategoriju **17400-Tekstilne torbe i vreće** što čini 1% ukupno objavljenih tendera u regionu.

Država	Broj objavljenih tendera u apsolutnim brojevima
	Crna Gora

Tabela 1.2. Broj objavljenih tendera u Crnoj Gori za podkategoriju **17400-Tekstilne torbe i vreće**

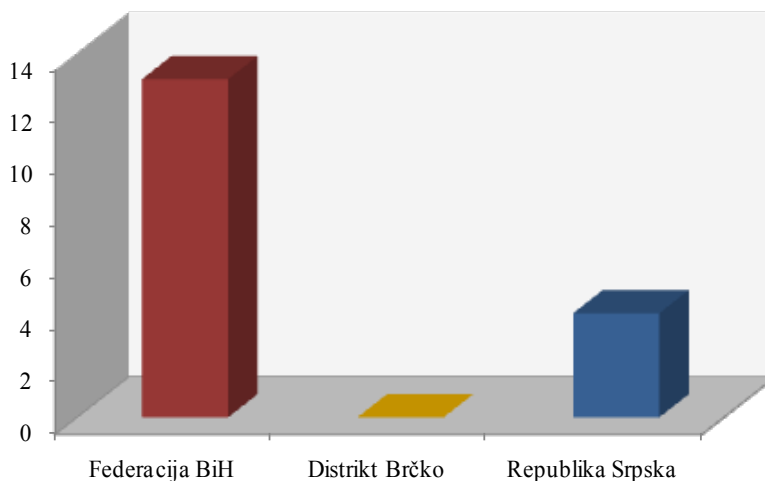
1.3 Izveštaj o broju objavljenih tendera u Bosni i Hercegovini

U Bosni i Hercegovini je objavljeno 17 tendera za podkategoriju **17400-Tekstilne torbe i vreće** u periodu od 01.01.2010-31.12.2010.godine.

Teritorija Bosne i Hercegovine podeljena je na tri regiona, i to: Federacija BiH, Distrikt Brčko i Republika Srpska. Udeo pojedinih regiona u ukupnom broju objavljenih tendera predstavljen je u Tabeli 1.3. u nastavku.

Bosna i Hercegovina	Broj objavljenih tendera	
	u apsolutnim brojevima	u %
Federacija BiH	13	76%
Distrikt Brčko	0	0%
Republika Srpska	4	24%
Ukupno	17	100%

Tabela 1.3. Broj objavljenih tendera u Bosni i Hercegovini po regionima za podkategoriju **17400-Tekstilne torbe i vreće**



U regionu Federacija BiH objavljeno je najviše tendera za podkategoriju **17400-Tekstilne torbe i vreće** i to 13 tendera, odnosno 76% od ukupno objavljenih tendera u Bosni i Hercegovini. Zatim sledi Republika Srpska koja je imala 4 objavljena tendera, odnosno 24%, dok Distrikt Brčko nije imao nijedan objavljeni tender za navedenu podkategoriju delatnosti u toku 2010.godine.

1.4 Izveštaj o broju objavljenih tendera u Hrvatskoj

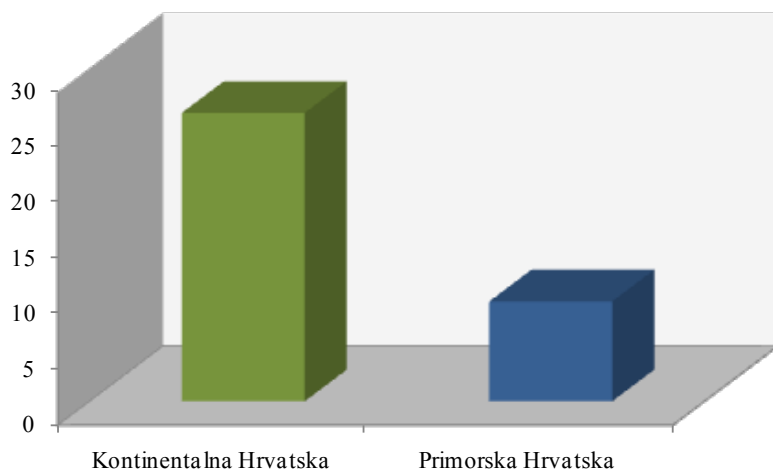
Za podkategoriju **17400-Tekstilne torbe i vreće** je objavljeno 35 tendera u Hrvatskoj u periodu od 01.01.2010-31.12.2010. godine. Teritorija Hrvatske je podeljena na dva regiona: Kontinentalna Hrvatska i Primorska Hrvatska.

Najviše tendera objavljeno je u Kontinentalnoj Hrvatskoj i to 26 tendera, što je 74% od ukupnog broja objavljenih tendera u toku 2010. godine. Zatim sledi Primorska Hrvatska koja je imala 9 tendera, odnosno 26% ukupno objavljenih tendera u Hrvatskoj.

U nastavku sledi tabelarni i grafički prikaz broja objavljenih tendera za podkategoriju **17400-Tekstilne torbe i vreće** u Hrvatskoj po regionima. Podaci u Tabeli 1.4. dati su u apsolutnim brojevima i u procentima.

Hrvatska	Broj objavljenih tendera	
	u apsolutnim brojevima	u %
Kontinentalna Hrvatska	26	74%
Primorska Hrvatska	9	26%
Ukupno	35	100%

Tabela 1.4. Broj objavljenih tendera u Hrvatskoj po regionima za podkategoriju **17400-Tekstilne torbe i vreće**



1.5 Izveštaj o broju objavljenih tendera u Makedoniji

U Makedoniji je, u periodu od 01.01.2010-31.12.2010. godine, objavljeno 6 tendera za podkategoriju **17400-Tekstilne torbe i vreće**, što čini 8% ukupno objavljenih tendera u regionu.

Država	Broj objavljenih tendera u apsolutnim brojevima
Makedonija	6

Tabela 1.5. Broj objavljenih tendera u Makedoniji za podkategoriju **17400-Tekstilne torbe i vreće**



Informazioni Servis Tender

www.tenderi.com

Poslovna Lēna®

BUSINESS MAGAZINE

Godišnjak 2010

PODKATEGORIJA

17500-GEOTEKSTIL

SPONZOR PODKATEGORIJE

Poslovno Jutro[®]

1. Izveštaj o broju objavljenih tendera po državama za podkategoriju 17500-Geotekstil

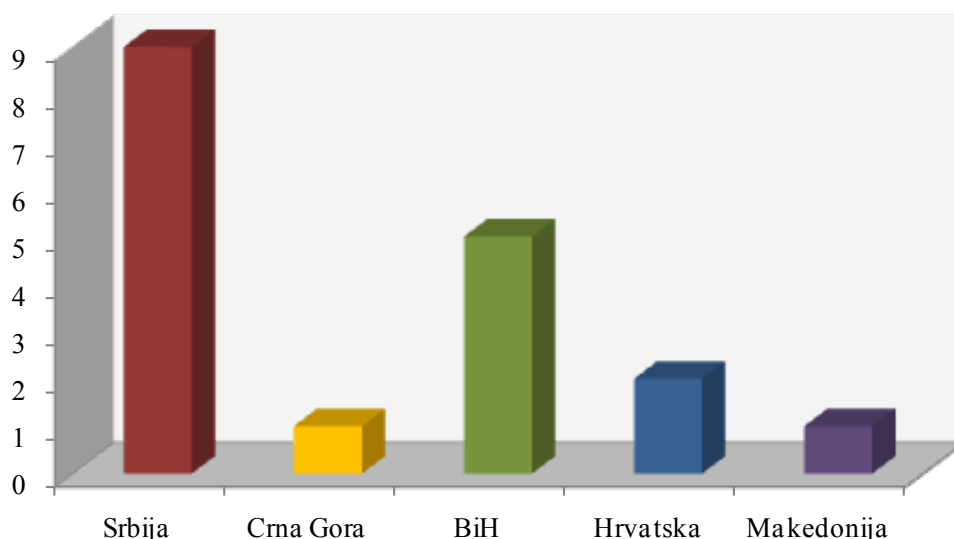
Na osnovu podataka kojima raspolaže Informacioni Servis Tender sastavljena je Tabela 1. u kojoj je prikazan ukupan broj objavljenih tendera za podkategoriju **17500-Geotekstil** na području Srbije, Crne Gore, Bosne i Hercegovine, Hrvatske i Makedonije.

Podaci u Tabeli 1. se odnose na tendere koji su objavljeni u periodu od 01.01.2010-31.12.2010.godine.

U posmatranom periodu ukupno je objavljeno 18 tendera za podkategoriju **17500-Geotekstil**. Najviše tendera raspisano je na prostoru Srbije i to 9 tendera, što je 50% od ukupnog broja objavljenih tendera u regionu. Zatim sledi Bosna i Hercegovina koja je imala 5 tendera (28%), Hrvatska je imala 2 tendera (11%), dok su Crna Gora i Makedonija imale po 1 tender za navedenu podkategoriju delatnosti (po 6%).

Država	Broj objavljenih tendera	
	u apsolutnim brojevima	u %
Srbija	9	50%
Crna Gora	1	6%
Bosna i Hercegovina	5	28%
Hrvatska	2	11%
Makedonija	1	6%
Ukupno	18	100%

Tabela 1. Broj objavljenih tendera po državama za podkategoriju 17500-Geotekstil



U nastavku možete pogledati detaljnu analizu broja objavljenih tendera u okviru svake države pojedinačno i to:

1.1. Izveštaj o broju objavljenih tendera u Srbiji

1.2. Izveštaj o broju objavljenih tendera u Crnoj Gori

1.3. Izveštaj o broju objavljenih tendera u Bosni i Hercegovini

1.4. Izveštaj o broju objavljenih tendera u Hrvatskoj

1.5. Izveštaj o broju objavljenih tendera u Makedoniji

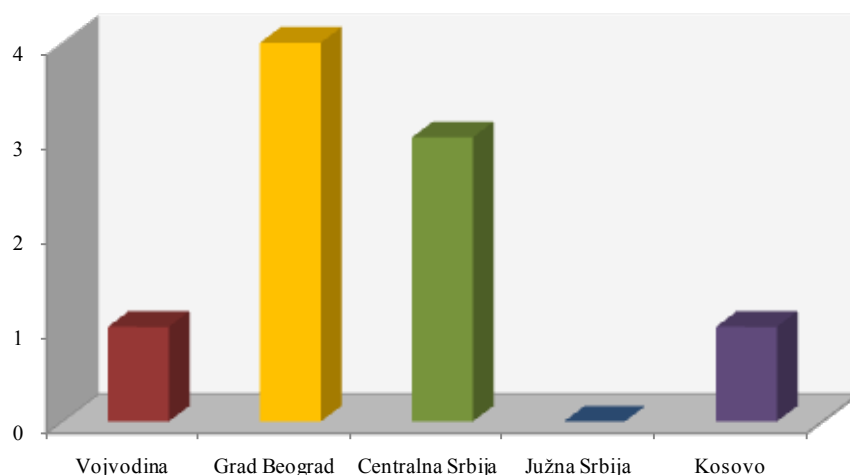
1.1 Izveštaj o broju objavljenih tendera u Srbiji

Za podkategoriju **17500-Geotekstil** je objavljeno 9 tendera u Srbiji u periodu od 01.01.2010-31.12.2010.godine. Teritorija Srbije je podeljena na pet regiona: Vojvodina, Grad Beograd, Centralna Srbija, Južna Srbija i Kosovo.

U nastavku sledi tabelarni i grafički prikaz broja objavljenih tendera u Srbiji po regionima. Podaci u Tabeli 1.1. predstavljeni su u apsolutnim brojevima i u procentima.

Srbija	Broj objavljenih tendera	
	u apsolutnim brojevima	u %
Vojvodina	1	11%
Grad Beograd	4	45%
Centralna Srbija	3	33%
Južna Srbija	0	0%
Kosovo	1	11%
Ukupno	9	100%

Tabela 1.1. Broj objavljenih tendera u Srbiji po regionima za podkategoriju 17500-Geotekstil



Najviše tendera za podkategoriju **17500-Geotekstil** objavljeno je u regionu Grad Beograd i to 4 tendera, što je 45% ukupno objavljenih tendera u Srbiji. Zatim sledi Centralna Srbija koja je imala 3 objavljena tendera (33%), dok su regioni Vojvodina i Kosovo imali po 1 objavljeni tender (po 11%). Na području Južne Srbije nije bilo objavljenih tendera u toku 2010. godine.

1.2 Izveštaj o broju objavljenih tendera u Crnoj Gori

U Crnoj Gori je, u periodu od 01.01.2010-31.12.2010.godine, objavljen 1 tender za podkategoriju **17500-Geotekstil** što čini 6% ukupno objavljenih tendera u regionu.

Država	Broj objavljenih tendera u apsolutnim brojevima
	Crna Gora

Tabela 1.2. Broj objavljenih tendera u Crnoj Gori za podkategoriju **17500-Geotekstil**

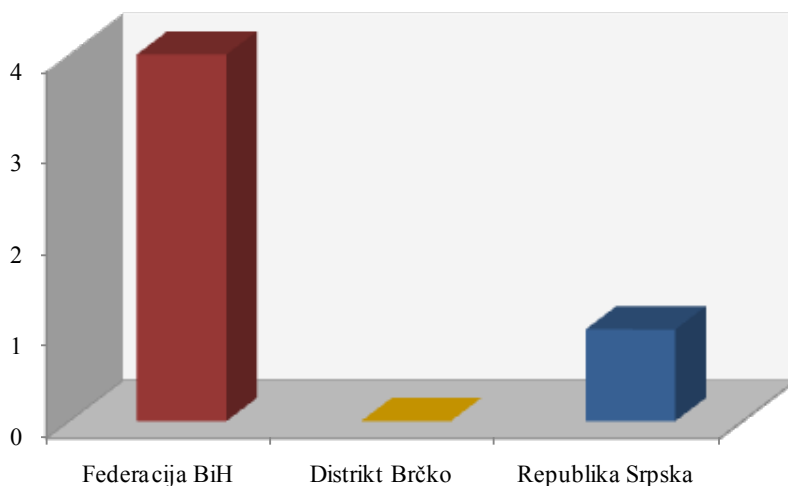
1.3 Izveštaj o broju objavljenih tendera u Bosni i Hercegovini

U Bosni i Hercegovini je objavljeno 5 tendera za podkategoriju **17500-Geotekstil** u periodu od 01.01.2010-31.12.2010.godine.

Teritorija Bosne i Hercegovine podeljena je na tri regiona, i to: Federacija BiH, Distrikt Brčko i Republika Srpska. Udeo pojedinih regiona u ukupnom broju objavljenih tendera predstavljen je u Tabeli 1.3. u nastavku.

Bosna i Hercegovina	Broj objavljenih tendera	
	u apsolutnim brojevima	u %
Federacija BiH	4	80%
Distrikt Brčko	0	0%
Republika Srpska	1	20%
Ukupno	5	100%

Tabela 1.3. Broj objavljenih tendera u Bosni i Hercegovini po regionima za podkategoriju **17500-Geotekstil**



U regionu Federacija BiH objavljeno je najviše tendera za podkategoriju **17500-Geotekstil** i to 4 tendera, odnosno 80% od ukupno objavljenih tendera u Bosni i Hercegovini.

Zatim sledi Republika Srpska koja je imala 1 objavljeni tender, odnosno 20%, dok Distrikt Brčko nije imao nijedan objavljeni tender za navedenu podkategoriju delatnosti u toku 2010.godine.

1.4 Izveštaj o broju objavljenih tendera u Hrvatskoj

Za podkategoriju **17500-Geotekstil** je objavljeno 2 tendera u Hrvatskoj u periodu od 01.01.2010-31.12.2010.godine. Teritorija Hrvatske je podjeljena na dva regiona: Kontinentalna Hrvatska i Primorska Hrvatska.

Oba tendera raspisana su u Kontinentalnoj Hrvatskoj, dok Primorska Hrvatska nije imala nijedan objavljeni tender u posmatranom periodu.

1.5 Izveštaj o broju objavljenih tendera u Makedoniji

U Makedoniji je, u periodu od 01.01.2010-31.12.2010.godine, objavljen 1 tender za podkategoriju **17500-Geotekstil**, što čini 6% ukupno objavljenih tendera u regionu.

Država	Broj objavljenih tendera u apsolutnim brojevima
	Makedonija

Tabela 1.5. Broj objavljenih tendera u Makedoniji za podkategoriju **17500-Geotekstil**



Informazioni Servis Tender

www.tenderi.com

Poslovna Lēna®

BUSINESS MAGAZINE

Godišnjak 2010

PODKATEGORIJA

17600-PADOBRANI

SPONZOR PODKATEGORIJE



1. Izveštaj o broju objavljenih tendera po državama za podkategoriju 17600-Padobrani

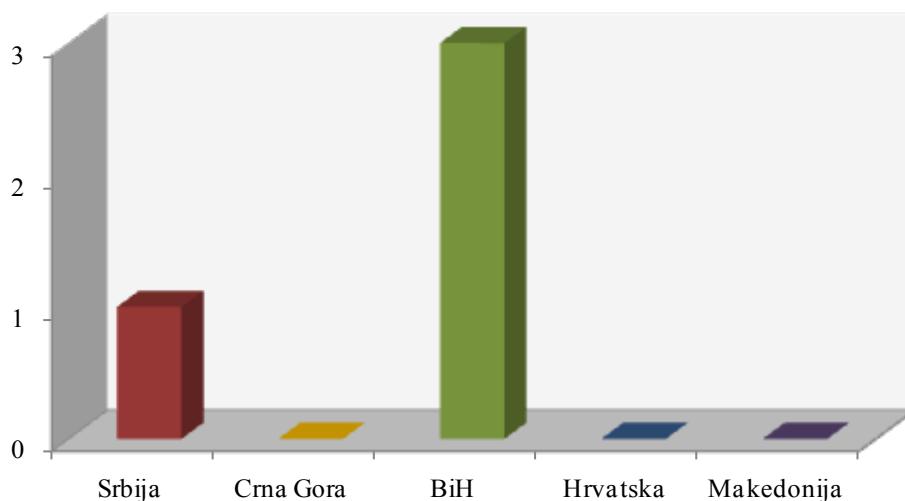
Na osnovu podataka kojima raspolaže Informacioni Servis Tender sastavljena je Tabela 1. u kojoj je prikazan ukupan broj objavljenih tendera za podkategoriju **17600-Padobrani** na području Srbije, Crne Gore, Bosne i Hercegovine, Hrvatske i Makedonije.

Podaci u Tabeli 1. se odnose na tendere koji su objavljeni u periodu od 01.01.2010-31.12.2010.godine.

U posmatranom periodu ukupno je objavljeno 4 tendera za podkategoriju **17600-Padobrani**. Najviše tendera raspisano je na prostoru Bosne i Hercegovine i to 3 tendera, što je 75% od ukupnog broja objavljenih tendera u regionu. Zatim sledi Srbija koja je imala 1 objavljeni tender (25%), dok Crna Gora, Hrvatska i Makedonija nisu imale nijedan objavljeni tender u toku 2010. godine.

Država	Broj objavljenih tendera	
	u apsolutnim brojevima	u %
Srbija	1	25%
Crna Gora	0	0%
Bosna i Hercegovina	3	75%
Hrvatska	0	0%
Makedonija	0	0%
Ukupno	4	100%

Tabela 1. Broj objavljenih tendera po državama za podkategoriju 17600-Padobrani



U nastavku možete pogledati detaljnu analizu broja objavljenih tendera u okviru svake države pojedinačno i to:

- 1.1. Izveštaj o broju objavljenih tendera u Srbiji
- 1.2. Izveštaj o broju objavljenih tendera u Crnoj Gori
- 1.3. Izveštaj o broju objavljenih tendera u Bosni i Hercegovini
- 1.4. Izveštaj o broju objavljenih tendera u Hrvatskoj
- 1.5. Izveštaj o broju objavljenih tendera u Makedoniji

1.1 Izveštaj o broju objavljenih tendera u Srbiji

Za podkategoriju **17600-Padobrani** je objavljen 1 tender u Srbiji u periodu od 01.01.2010-31.12.2010.godine.

Teritorija Srbije je podeljena na pet regiona: Vojvodina, Grad Beograd, Centralna Srbija, Južna Srbija i Kosovo. Objavljeni tender se odnosio na region Vojvodina, dok ostali regioni u Srbiji nisu imali nijedan objavljeni tender u toku 2010. godine.

1.2 Izveštaj o broju objavljenih tendera u Crnoj Gori

U Crnoj Gori, u periodu od 01.01.2010-31.12.2010.godine, nije bilo objavljenih tendera za podkategoriju **17600-Padobrani**.

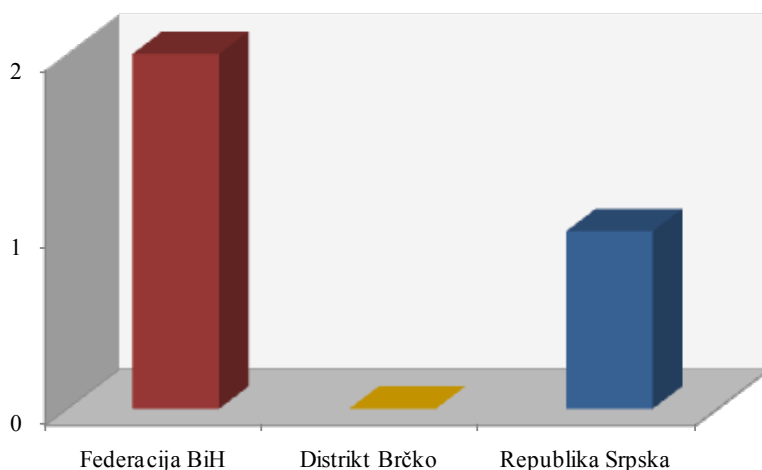
1.3 Izveštaj o broju objavljenih tendera u Bosni i Hercegovini

U Bosni i Hercegovini je objavljeno 3 tendera za podkategoriju **17600-Padobrani** u periodu od 01.01.2010-31.12.2010.godine.

Teritorija Bosne i Hercegovine podeljena je na tri regiona, i to: Federacija BiH, Distrikt Brčko i Republika Srpska. Udeo pojedinih regiona u ukupnom broju objavljenih tendera predstavljen je u Tabeli 1.3. u nastavku.

Bosna i Hercegovina	Broj objavljenih tendera	
	u apsolutnim brojevima	u %
Federacija BiH	2	67%
Distrikt Brčko	0	0%
Republika Srpska	1	33%
Ukupno	3	100%

Tabela 1.3. Broj objavljenih tendera u Bosni i Hercegovini po regionima za podkategoriju 17600-Padobrani



U regionu Federacija BiH objavljeno je najviše tendera za podkategoriju **17600-Padobrani** i to 2 tendera, odnosno 67% od ukupno objavljenih tendera u Bosni i Hercegovini. Zatim sledi Republika Srpska koja je imala 1 objavljeni tender, odnosno 33%, dok Distrikt Brčko nije imao nijedan objavljeni tender za navedenu podkategoriju delatnosti u toku 2010.godine.



1.4 Izveštaj o broju objavljenih tendera u Hrvatskoj

Za podkategoriju **17600-Padobrani** nije objavljen nijedan tender u Hrvatskoj u periodu od 01.01.2010-31.12.2010.godine.

1.5 Izveštaj o broju objavljenih tendera u Makedoniji

U Makedoniji, u periodu od 01.01.2010-31.12.2010.godine, nije objavljen nijedan tender za podkategoriju **17600-Padobrani**.



Informazioni Servis Tender

www.tenderi.com

Poslovna Žena®

BUSINESS MAGAZINE

Godišnjak 2010

PODKATEGORIJA

17700-TEPISI I STAZE

SPONZOR PODKATEGORIJE



1. Izveštaj o broju objavljenih tendera po državama za podkategoriju 17700-Tepisi i staze

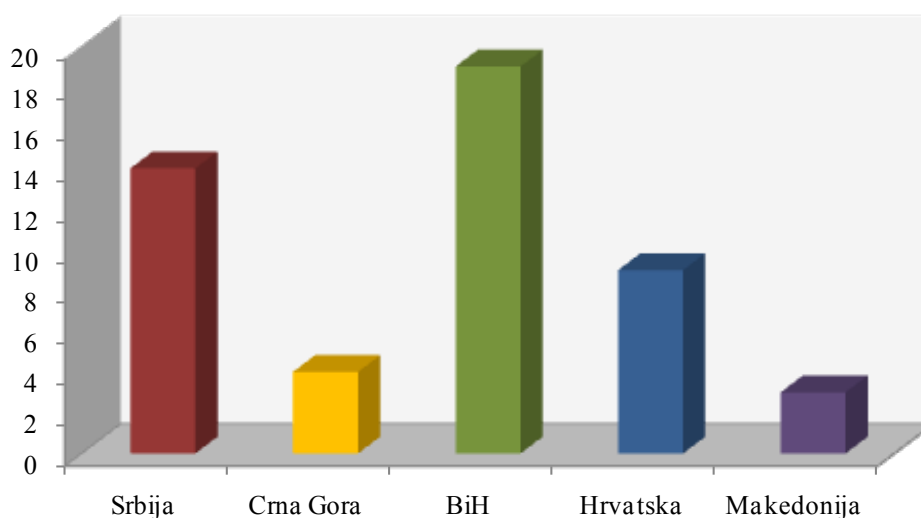
Na osnovu podataka kojima raspolaže Informacioni Servis Tender sastavljena je Tabela 1. u kojoj je prikazan ukupan broj objavljenih tendera za podkategoriju **17700-Tepisi i staze** na području Srbije, Crne Gore, Bosne i Hercegovine, Hrvatske i Makedonije.

Podaci u Tabeli 1. se odnose na tendere koji su objavljeni u periodu od 01.01.2010-31.12.2010.godine.

U posmatranom periodu ukupno je objavljeno 49 tendera za podkategoriju **17700-Tepisi i staze**. Najviše tendera raspisano je na prostoru Bosne i Hercegovine i to 19 tendera, što je 39% od ukupnog broja objavljenih tendera u regionu. Zatim sledi Srbija sa 14 tendera (29%), Hrvatska sa 9 tendera (18%), Crna Gora sa 4 tendera (8%) i na poslednjem mestu Makedonija sa 3 tendera u toku 2010. godine (6%).

Država	Broj objavljenih tendera	
	u apsolutnim brojevima	u %
Srbija	14	29%
Crna Gora	4	8%
Bosna i Hercegovina	19	39%
Hrvatska	9	18%
Makedonija	3	6%
Ukupno	49	100%

Tabela 1. Broj objavljenih tendera po državama za podkategoriju 17700-Tepisi i staze



U nastavku možete pogledati detaljnu analizu broja objavljenih tendera u okviru svake države pojedinačno i to:

1.1. Izveštaj o broju objavljenih tendera u Srbiji

1.2. Izveštaj o broju objavljenih tendera u Crnoj Gori

1.3. Izveštaj o broju objavljenih tendera u Bosni i Hercegovini

1.4. Izveštaj o broju objavljenih tendera u Hrvatskoj

1.5. Izveštaj o broju objavljenih tendera u Makedoniji

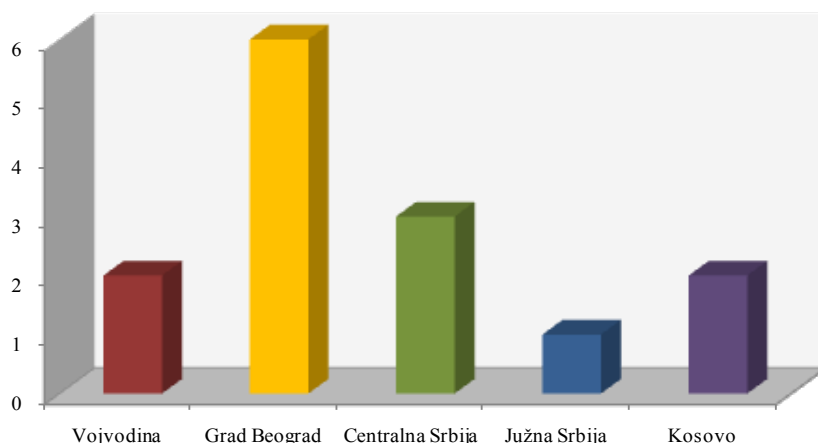
1.1 Izveštaj o broju objavljenih tendera u Srbiji

Za podkategoriju **17700-Tepisi i staze** je objavljeno 14 tendera u Srbiji u periodu od 01.01.2010-31.12.2010.godine. Teritorija Srbije je podeljena na pet regiona: Vojvodina, Grad Beograd, Centralna Srbija, Južna Srbija i Kosovo.

U nastavku sledi tabelarni i grafički prikaz broja objavljenih tendera u Srbiji po regionima. Podaci u Tabeli 1.1. predstavljeni su u apsolutnim brojevima i u procentima.

Srbija	Broj objavljenih tendera	
	u apsolutnim brojevima	u %
Vojvodina	2	14%
Grad Beograd	6	43%
Centralna Srbija	3	22%
Južna Srbija	1	7%
Kosovo	2	14%
Ukupno	14	100%

Tabela 1.1. Broj objavljenih tendera u Srbiji po regionima za podkategoriju 17700-Tepisi i staze



Najviše tendera za podkategoriju **17700-Tepisi i staze** objavljeno je u regionu Grad Beograd i to 6 tendera, što je 43% ukupno objavljenih tendera u Srbiji. Zatim sledi Centralna Srbija koja je imala 3 tendera (22%), regioni Vojvodina i Kosovo su imali po 2 tendera (po 14%), dok je Južna Srbija imala 1 tender u toku 2010. godine (7%).

1.2 Izveštaj o broju objavljenih tendera u Crnoj Gori

U Crnoj Gori je, u periodu od 01.01.2010-31.12.2010.godine, objavljeno 4 tendera za podkategoriju **17700-Tepisi i staze** što čini 8% ukupno objavljenih tendera u regionu.

Država	Broj objavljenih tendera u apsolutnim brojevima
	Crna Gora

Tabela 1.2. Broj objavljenih tendera u Crnoj Gori za podkategoriju **17700-Tepisi i staze**

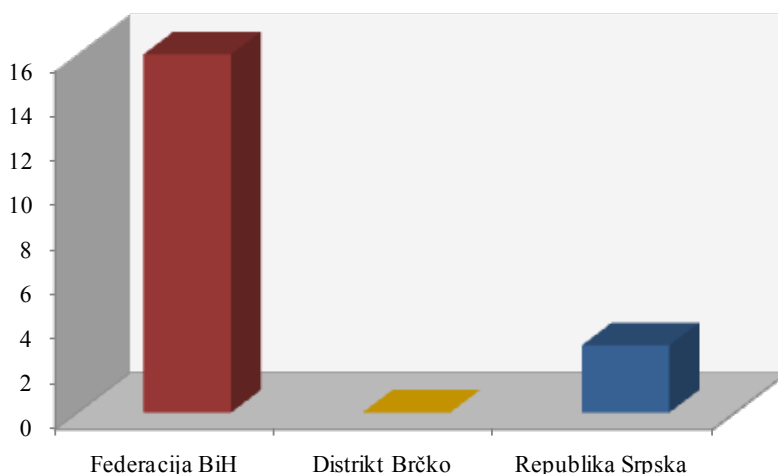
1.3 Izveštaj o broju objavljenih tendera u Bosni i Hercegovini

U Bosni i Hercegovini je objavljeno 19 tendera za podkategoriju **17700-Tepisi i staze** u periodu od 01.01.2010-31.12.2010.godine.

Teritorija Bosne i Hercegovine podeljena je na tri regiona, i to: Federacija BiH, Distrikt Brčko i Republika Srpska. Udeo pojedinih regiona u ukupnom broju objavljenih tendera predstavljen je u Tabeli 1.3. u nastavku.

Bosna i Hercegovina	Broj objavljenih tendera	
	u apsolutnim brojevima	u %
Federacija BiH	16	84%
Distrikt Brčko	0	0%
Republika Srpska	3	16%
Ukupno	19	100%

Tabela 1.3. Broj objavljenih tendera u Bosni i Hercegovini po regionima za podkategoriju **17700-Tepisi i staze**



U regionu Federacija BiH objavljeno je najviše tendera za podkategoriju **17700-Tepisi i staze** i to 16 tendera, odnosno 84% od ukupno objavljenih tendera u Bosni i Hercegovini. Zatim sledi Republika Srpska koja je imala 3 objavljena tendera, odnosno 16%, dok Distrikt Brčko nije imao nijedan objavljeni tender za navedenu podkategoriju delatnosti u toku 2010.godine.

1.4 Izveštaj o broju objavljenih tendera u Hrvatskoj

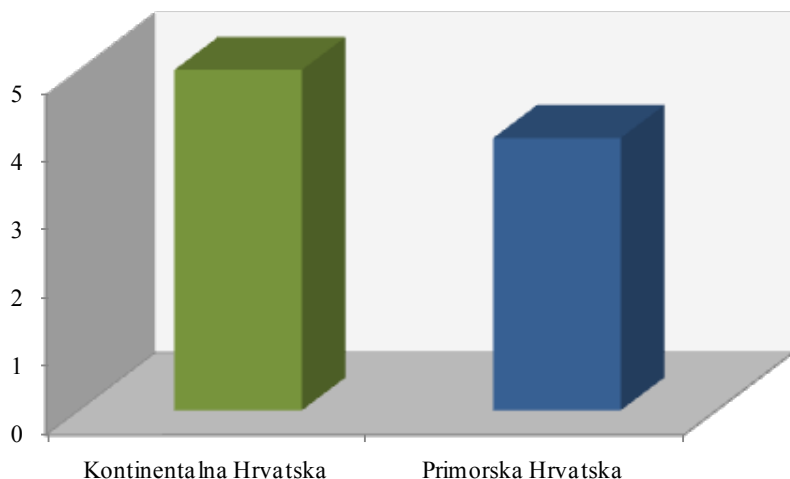
Za podkategoriju **17700-Tepisi i staze** je objavljeno 9 tendera u Hrvatskoj u periodu od 01.01.2010-31.12.2010.godine. Teritorija Hrvatske je podeljena na dva regiona: Kontinentalna Hrvatska i Primorska Hrvatska.

Najviše tendera objavljeno je u Kontinentalnoj Hrvatskoj i to 5 tendera, što je 56% od ukupnog broja objavljenih tendera u toku 2010.godine. Zatim sledi Primorska Hrvatska koja je imala 4 tendera, odnosno 44% ukupno objavljenih tendera u Hrvatskoj.

U nastavku sledi tabelarni i grafički prikaz broja objavljenih tendera za podkategoriju **17700-Tepisi i staze** u Hrvatskoj po regionima. Podaci u Tabeli 1.4. dati su u apsolutnim brojevima i u procentima.

Hrvatska	Broj objavljenih tendera	
	u apsolutnim brojevima	u %
Kontinentalna Hrvatska	5	56%
Primorska Hrvatska	4	44%
Ukupno	9	100%

Tabela 1.4. Broj objavljenih tendera u Hrvatskoj po regionima za podkategoriju **17700-Tepisi i staze**



1.5 Izveštaj o broju objavljenih tendera u Makedoniji

U Makedoniji je, u periodu od 01.01.2010-31.12.2010.godine, objavljeno 3 tendera za podkategoriju **17700-Tepisi i staze**, što čini 6% ukupno objavljenih tendera u regionu.

Država	Broj objavljenih tendera u apsolutnim brojevima
	Makedonija

Tabela 1.5. Broj objavljenih tendera u Makedoniji za podkategoriju **17700-Tepisi i staze**



Informazioni Servis Tender

www.tenderi.com

Poslovna Lēna®

BUSINESS MAGAZINE

Godišnjak 2010

PODKATEGORIJA

17800-KANAPI I UŽAD

SPONZOR PODKATEGORIJE



BoljiBizniS

1. Izveštaj o broju objavljenih tendera po državama za podkategoriju 17800-Kanapi i užad

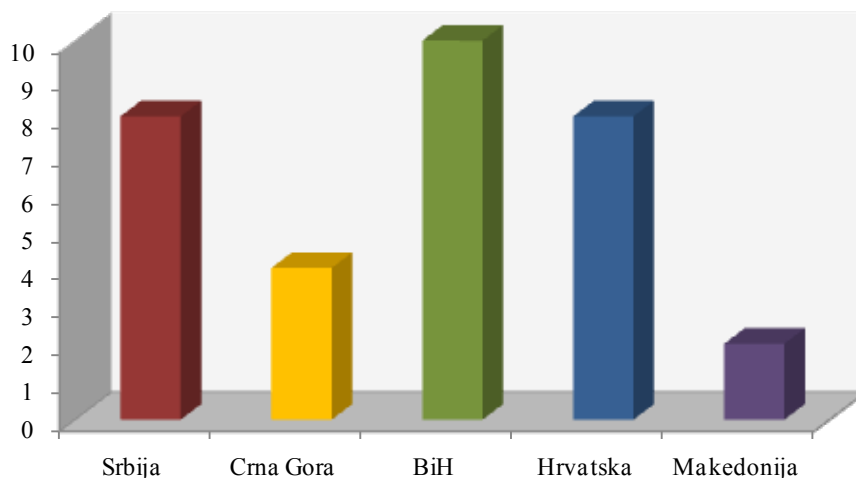
Na osnovu podataka kojima raspolaže Informacioni Servis Tender sastavljena je Tabela 1. u kojoj je prikazan ukupan broj objavljenih tendera za podkategoriju **17800-Kanapi i užad** na području Srbije, Crne Gore, Bosne i Hercegovine, Hrvatske i Makedonije.

Podaci u Tabeli 1. se odnose na tendere koji su objavljeni u periodu od 01.01.2010-31.12.2010.godine.

U posmatranom periodu ukupno je objavljeno 32 tendera za podkategoriju **17800-Kanapi i užad**. Najviše tendera raspisano je na prostoru Bosne i Hercegovine i to 10 tendera, što je 31% od ukupnog broja objavljenih tendera u regionu. Zatim slede Srbija i Hrvatska koje su imale po 8 tendera (po 25%), Crna Gora je imala 4 tendera (13%), dok je Makedonija imala 2 tendera u toku 2010. godine (6%).

Država	Broj objavljenih tendera	
	u apsolutnim brojevima	u %
Srbija	8	25%
Crna Gora	4	13%
Bosna i Hercegovina	10	31%
Hrvatska	8	25%
Makedonija	2	6%
Ukupno	32	100%

Tabela 1. Broj objavljenih tendera po državama za podkategoriju 17800-Kanapi i užad



U nastavku možete pogledati detaljnu analizu broja objavljenih tendera u okviru svake države pojedinačno i to:

1.1. Izveštaj o broju objavljenih tendera u Srbiji

1.2. Izveštaj o broju objavljenih tendera u Crnoj Gori

1.3. Izveštaj o broju objavljenih tendera u Bosni i Hercegovini

1.4. Izveštaj o broju objavljenih tendera u Hrvatskoj

1.5. Izveštaj o broju objavljenih tendera u Makedoniji

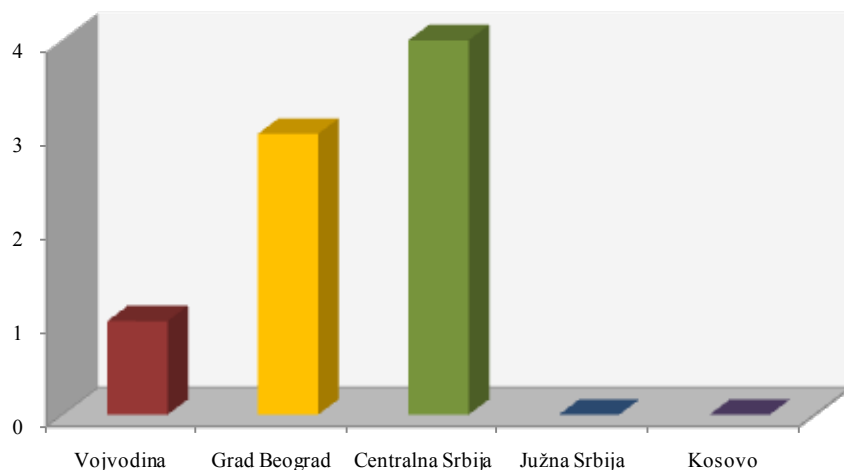
1.1 Izveštaj o broju objavljenih tendera u Srbiji

Za podkategoriju **17800-Kanapi i užd** je objavljeno 8 tendera u Srbiji u periodu od 01.01.2010-31.12.2010.godine. Teritorija Srbije je podeljena na pet regiona: Vojvodina, Grad Beograd, Centralna Srbija, Južna Srbija i Kosovo.

U nastavku sledi tabelarni i grafički prikaz broja objavljenih tendera u Srbiji po regionima. Podaci u Tabeli 1.1. predstavljeni su u apsolutnim brojevima i u procentima.

Srbija	Broj objavljenih tendera	
	u apsolutnim brojevima	u %
Vojvodina	1	13%
Grad Beograd	3	37%
Centralna Srbija	4	50%
Južna Srbija	0	0%
Kosovo	0	0%
Ukupno	8	100%

Tabela 1.1. Broj objavljenih tendera u Srbiji po regionima za podkategoriju **17800-Kanapi i užd**



Najviše tendera za podkategoriju **17800-Kanapi i užd** objavljeno je u regionu Centralna Srbija i to 4 tendera, što je 50% ukupno objavljenih tendera u Srbiji. Zatim sledi Grad Beograd koji je imao 3 tendera (37%), dok je Vojvodina imala 1 tender (13%). U regionima Južna Srbija i Kosovo nije bilo objavljenih tendera u toku 2010. godine.

1.2 Izveštaj o broju objavljenih tendera u Crnoj Gori

U Crnoj Gori je, u periodu od 01.01.2010-31.12.2010.godine, objavljeno 4 tendera za podkategoriju **17800-Kanapi i užad** što čini 13% ukupno objavljenih tendera u regionu.

Država	Broj objavljenih tendera u apsolutnim brojevima
Crna Gora	4

Tabela 1.2. Broj objavljenih tendera u Crnoj Gori za podkategoriju **17800-Kanapi i užad**

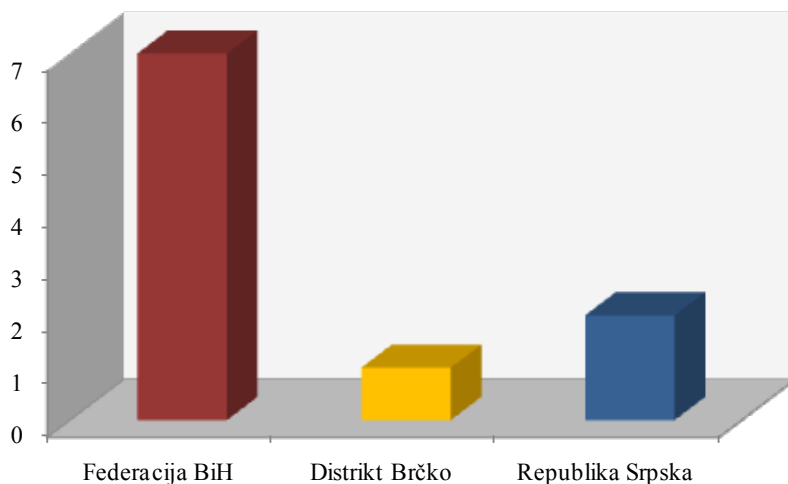
1.3 Izveštaj o broju objavljenih tendera u Bosni i Hercegovini

U Bosni i Hercegovini je objavljeno 10 tendera za podkategoriju **17800-Kanapi i užad** u periodu od 01.01.2010-31.12.2010.godine.

Teritorija Bosne i Hercegovine podeljena je na tri regiona, i to: Federacija BiH, Distrikt Brčko i Republika Srpska. Udeo pojedinih regiona u ukupnom broju objavljenih tendera predstavljen je u Tabeli 1.3. u nastavku.

Bosna i Hercegovina	Broj objavljenih tendera	
	u apsolutnim brojevima	u %
Federacija BiH	7	70%
Distrikt Brčko	1	10%
Republika Srpska	2	20%
Ukupno	10	100%

Tabela 1.3. Broj objavljenih tendera u Bosni i Hercegovini po regionima za podkategoriju **17800-Kanapi i užad**



U regionu Federacija BiH objavljeno je najviše tendera za podkategoriju **17800-Kanapi i užad** i to 7 tendera, odnosno 70% od ukupno objavljenih tendera u Bosni i Hercegovini. Zatim sledi Republika Srpska koja je imala 2 objavljena tendera, odnosno 20%, dok je Distrikt Brčko imao 1 objavljeni tender za navedenu podkategoriju delatnosti u toku 2010.godine (10%).

1.4 Izveštaj o broju objavljenih tendera u Hrvatskoj

Za podkategoriju **17800-Kanapi i užad** je objavljeno 8 tendera u Hrvatskoj u periodu od 01.01.2010-31.12.2010.godine.

Teritorija Hrvatske je podeljena na dva regiona: Kontinentalna Hrvatska i Primorska Hrvatska. Oba regiona u Hrvatskoj su imala po 4 objavljena tendera, odnosno po 50% od ukupnog broja objavljenih tendera u toku 2010.godine.

Hrvatska	Broj objavljenih tendera	
	u apsolutnim brojevima	u %
Kontinentalna Hrvatska	4	50%
Primorska Hrvatska	4	50%
Ukupno	8	100%

Tabela 1.4. Broj objavljenih tendera u Hrvatskoj po regionima za podkategoriju 17800-Kanapi i užad

1.5 Izveštaj o broju objavljenih tendera u Makedoniji

U Makedoniji je, u periodu od 01.01.2010-31.12.2010.godine, objavljeno 2 tendera za podkategoriju **17800-Kanapi i užad**, što čini 6% ukupno objavljenih tendera u regionu.

Država	Broj objavljenih tendera
	u apsolutnim brojevima
Makedonija	2

Tabela 1.5. Broj objavljenih tendera u Makedoniji za podkategoriju 17800-Kanapi i užad



Informazioni Servis Tender

www.tenderi.com

Poslovna Žena®

BUSINESS MAGAZINE

Godišnjak 2010

PODKATEGORIJA

17900-VATA

SPONZOR PODKATEGORIJE



1. Izveštaj o broju objavljenih tendera po državama za podkategoriju 17900-Vata

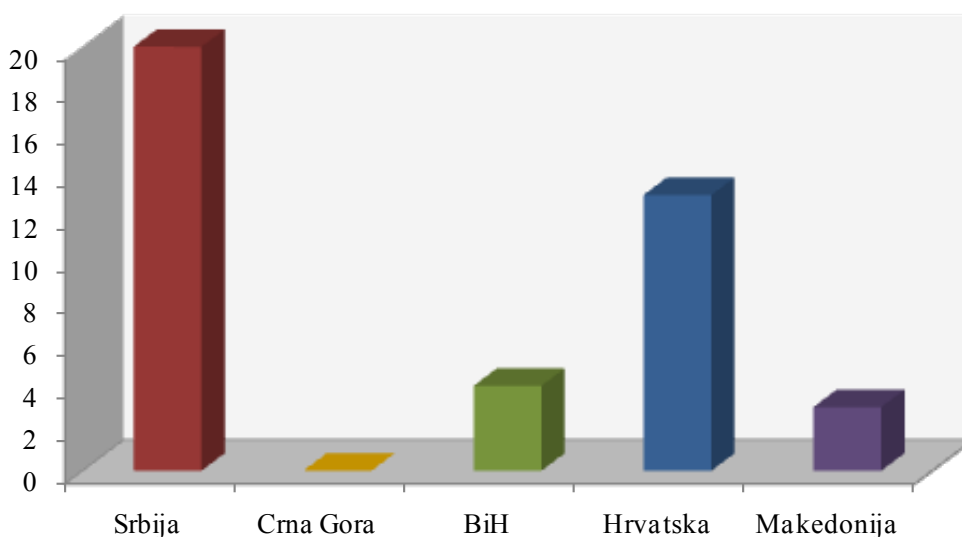
Na osnovu podataka kojima raspolaže Informacioni Servis Tender sastavljena je Tabela 1. u kojoj je prikazan ukupan broj objavljenih tendera za podkategoriju **17900-Vata** na području Srbije, Crne Gore, Bosne i Hercegovine, Hrvatske i Makedonije.

Podaci u Tabeli 1. se odnose na tendere koji su objavljeni u periodu od 01.01.2010-31.12.2010.godine.

U posmatranom periodu ukupno je objavljeno 40 tendera za podkategoriju **17900-Vata**. Najviše tendera raspisano je na prostoru Srbije i to 20 tendera, što je 50% od ukupnog broja objavljenih tendera u regionu. Zatim sledi Hrvatska sa 13 tendera (32%), Bosna i Hercegovina sa 4 tendera (10%) i Makedonija sa 3 tendera (8%). U Crnoj Gori nije bilo objavljenih tendera toku 2010. godine.

Država	Broj objavljenih tendera	
	u apsolutnim brojevima	u %
Srbija	20	50%
Crna Gora	0	0%
Bosna i Hercegovina	4	10%
Hrvatska	13	32%
Makedonija	3	8%
Ukupno	40	100%

Tabela 1. Broj objavljenih tendera po državama za podkategoriju 17900-Vata



U nastavku možete pogledati detaljnu analizu broja objavljenih tendera u okviru svake države pojedinačno i to:

1.1. Izveštaj o broju objavljenih tendera u Srbiji

1.2. Izveštaj o broju objavljenih tendera u Crnoj Gori

1.3. Izveštaj o broju objavljenih tendera u Bosni i Hercegovini

1.4. Izveštaj o broju objavljenih tendera u Hrvatskoj

1.5. Izveštaj o broju objavljenih tendera u Makedoniji

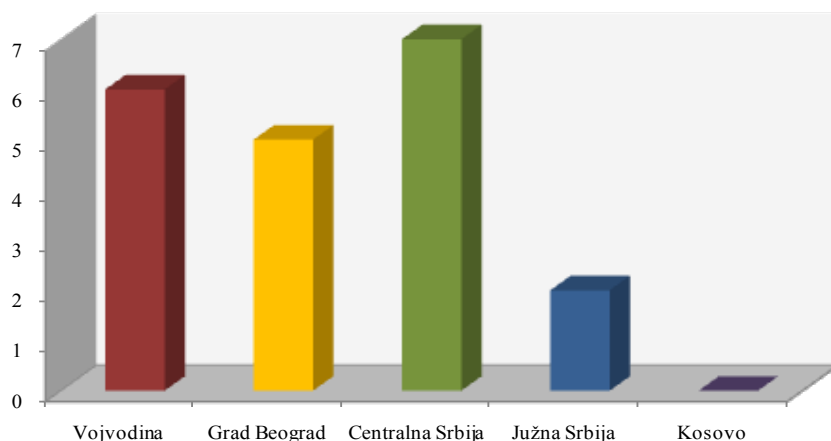
1.1 Izveštaj o broju objavljenih tendera u Srbiji

Za podkategoriju **17900-Vata** je objavljeno 20 tendera u Srbiji u periodu od 01.01.2010-31.12.2010.godine. Teritorija Srbije je podeljena na pet regiona: Vojvodina, Grad Beograd, Centralna Srbija, Južna Srbija i Kosovo.

U nastavku sledi tabelarni i grafički prikaz broja objavljenih tendera u Srbiji po regionima. Podaci u Tabeli 1.1. predstavljeni su u apsolutnim brojevima i u procentima.

Srbija	Broj objavljenih tendera	
	u apsolutnim brojevima	u %
Vojvodina	6	30%
Grad Beograd	5	25%
Centralna Srbija	7	35%
Južna Srbija	2	10%
Kosovo	0	0%
Ukupno	20	100%

Tabela 1.1. Broj objavljenih tendera u Srbiji po regionima za podkategoriju 17900-Vata



Najviše tendera za podkategoriju **17900-Vata** objavljeno je u regionu Centralna Srbija i to 7 tendera, što je 35% ukupno objavljenih tendera u Srbiji. Zatim sledi Vojvodina sa 6 tendera (30%), Grad Beograd sa 5 tendera (25%) i Južna Srbija sa 2 tendera (10%). U regionu Kosovo nije bilo objavljenih tendera u toku 2010. godine.

1.2 Izveštaj o broju objavljenih tendera u Crnoj Gori

U Crnoj Gori, u periodu od 01.01.2010-31.12.2010.godine, nije bilo objavljenih tendera za podkategoriju **17900-Vata**.

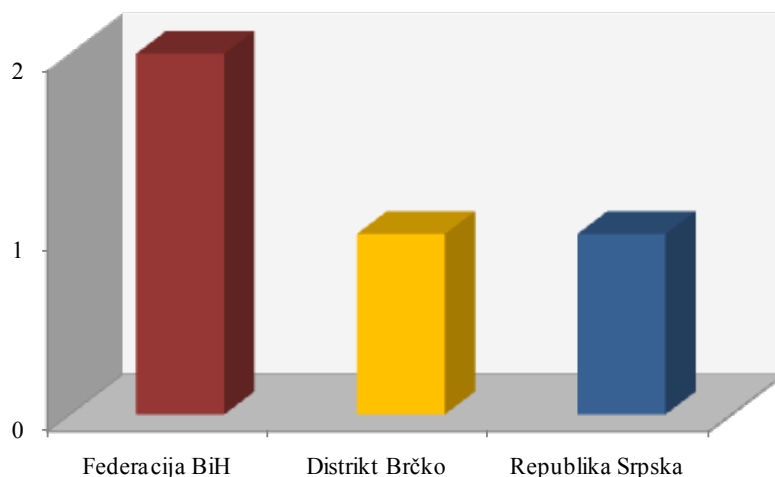
1.3 Izveštaj o broju objavljenih tendera u Bosni i Hercegovini

U Bosni i Hercegovini je objavljeno 4 tendera za podkategoriju **17900-Vata** u periodu od 01.01.2010-31.12.2010.godine.

Teritorija Bosne i Hercegovine podeljena je na tri regiona, i to: Federacija BiH, Distrikt Brčko i Republika Srpska. Udeo pojedinih regiona u ukupnom broju objavljenih tendera predstavljen je u Tabeli 1.3. u nastavku.

Bosna i Hercegovina	Broj objavljenih tendera	
	u apsolutnim brojevima	u %
Federacija BiH	2	50%
Distrikt Brčko	1	25%
Republika Srpska	1	25%
Ukupno	4	100%

Tabela 1.3. Broj objavljenih tendera u Bosni i Hercegovini po regionima za podkategoriju **17900-Vata**



U regionu Federacija BiH objavljeno je najviše tendera za podkategoriju **17900-Vata** i to 2 tendera, odnosno 50% od ukupno objavljenih tendera u Bosni i Hercegovini. Zatim slede Distrikt Brčko i Republika Srpska koji su imali po 1 objavljeni tender, odnosno po 25% ukupno objavljenih tendera za navedenu podkategoriju delatnosti u toku 2010.godine.

1.4 Izveštaj o broju objavljenih tendera u Hrvatskoj

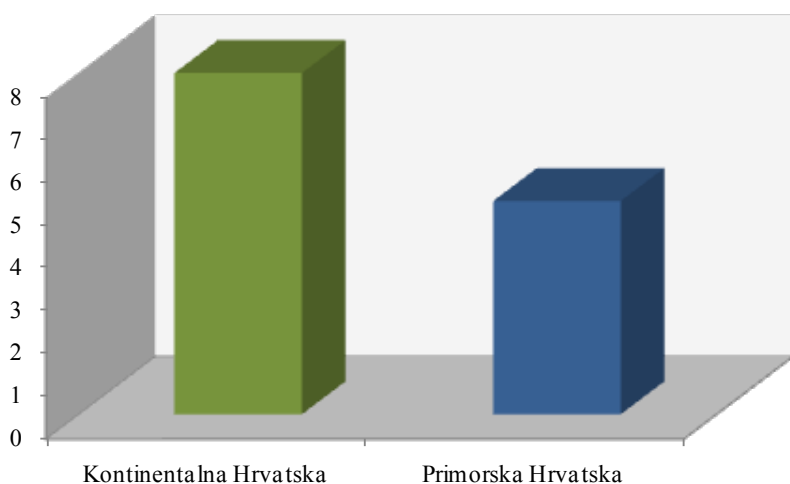
Za podkategoriju **17900-Vata** je objavljeno 13 tendera u Hrvatskoj u periodu od 01.01.2010-31.12.2010.godine. Teritorija Hrvatske je podeljena na dva regiona: Kontinentalna Hrvatska i Primorska Hrvatska.

Najviše tendera objavljeno je u Kontinentalnoj Hrvatskoj i to 8 tendera, što je 62% od ukupnog broja objavljenih tendera u toku 2010.godine. Zatim sledi Primorska Hrvatska koja je imala 5 tendera, odnosno 38% ukupno objavljenih tendera u Hrvatskoj.

U nastavku sledi tabelarni i grafički prikaz broja objavljenih tendera za podkategoriju **17900-Vata** u Hrvatskoj po regionima. Podaci u Tabeli 1.4. dati su u apsolutnim brojevima i u procentima.

Hrvatska	Broj objavljenih tendera	
	u apsolutnim brojevima	u %
Kontinentalna Hrvatska	8	62%
Primorska Hrvatska	5	38%
Ukupno	13	100%

Tabela 1.4. Broj objavljenih tendera u Hrvatskoj po regionima za podkategoriju **17900-Vata**



1.5 Izveštaj o broju objavljenih tendera u Makedoniji

U Makedoniji je, u periodu od 01.01.2010-31.12.2010.godine, objavljeno 3 tendera za podkategoriju **17900-Vata**, što čini 8% ukupno objavljenih tendera u regionu.

Država	Broj objavljenih tendera u apsolutnim brojevima
	Makedonija

Tabela 1.5. Broj objavljenih tendera u Makedoniji za podkategoriju **17900-Vata**



Informazioni Servis Tender

www.tenderi.com

Poslovna Lēna®

BUSINESS MAGAZINE

Godišnjak 2010

KATEGORIJA

**18000-ODEĆA, ODEVNI PREDMETI I
OBUĆA**

SPONZOR KATEGORIJE

**PRESS CLIPPING
COMPANY**

ONLINE COMPANY
PROVIDING BEST ONLINE SOLUTIONS

18100	RADNA I ZAŠTITNA ODEĆA
18200	MUŠKA I ŽENSKA KONFEKCIJA
18210	ODEĆA ZA SPOLJNU UPOTREBU (JAKNE, KAPUTI, MANTILI)
18220	ODEVNI PREDMETI
18300	DEČJA ODEĆA I ODEĆA ZA BEBE
18400	ODEĆA ZA SPECIJALNE NAMENE (TRENERKE, KOSTIMI,...)
18500	OSTALI ODEVNI PREDMETI (KRAVATE, KAPE, ŠALOVI, RUKAVICE)
18600	POZAMANTERIJA
18700	OBUĆA
18710	SPECIJALNA I ZAŠTITNA OBUĆA

PODKATEGORIJA

18100-RADNA I ZAŠTITNA ODEĆA

SPONZOR PODKATEGORIJE

Poslovno Jutro[®]

1. Izveštaj o broju objavljenih tendera po državama za podkategoriju 18100-Radna i zaštitna odeća

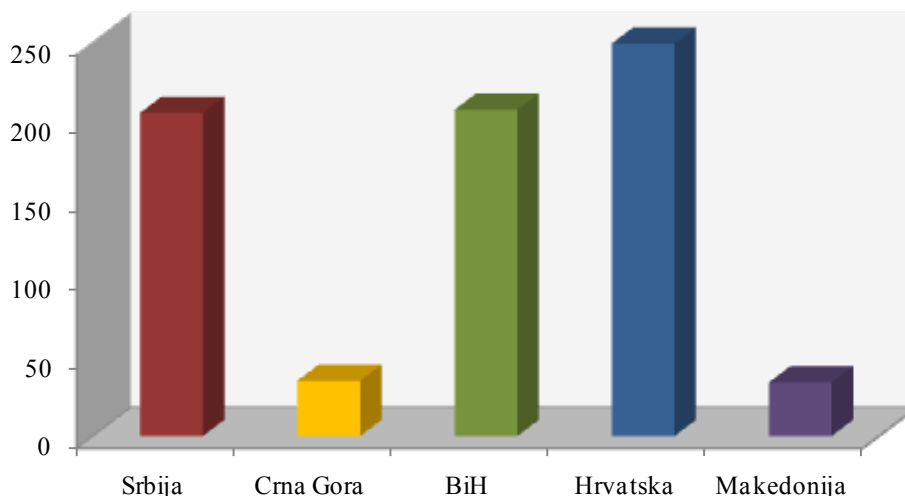
Na osnovu podataka kojima raspolaže Informacioni Servis Tender sastavljena je Tabela 1. u kojoj je prikazan ukupan broj objavljenih tendera za podkategoriju **18100-Radna i zaštitna odeća** na području Srbije, Crne Gore, Bosne i Hercegovine, Hrvatske i Makedonije.

Podaci u Tabeli 1. se odnose na tendere koji su objavljeni u periodu od 01.01.2010-31.12.2010.godine.

U posmatranom periodu ukupno je objavljeno 730 tendera za podkategoriju **18100-Radna i zaštitna odeća**. Najviše tendera raspisano je na prostoru Hrvatske i to 249 tendera, što je 34% od ukupnog broja objavljenih tendera u regionu. Zatim sledi Bosna i Hercegovina sa 207 tendera (28%) i Srbija sa 205 tendera (28%). Crna Gora i Makedonija su imale znatno manje objavljenih tendera i to Crna Gora 35 tendera (5%), a Makedonija 34 tendera (5%).

Država	Broj objavljenih tendera	
	u apsolutnim brojevima	u %
Srbija	205	28%
Crna Gora	35	5%
Bosna i Hercegovina	207	28%
Hrvatska	249	34%
Makedonija	34	5%
Ukupno	730	100%

Tabela 1. Broj objavljenih tendera po državama za podkategoriju 18100-Radna i zaštitna odeća



U nastavku možete pogledati detaljnu analizu broja objavljenih tendera u okviru svake države pojedinačno i to:

1.1. Izveštaj o broju objavljenih tendera u Srbiji

1.2. Izveštaj o broju objavljenih tendera u Crnoj Gori

1.3. Izveštaj o broju objavljenih tendera u Bosni i Hercegovini

1.4. Izveštaj o broju objavljenih tendera u Hrvatskoj

1.5. Izveštaj o broju objavljenih tendera u Makedoniji

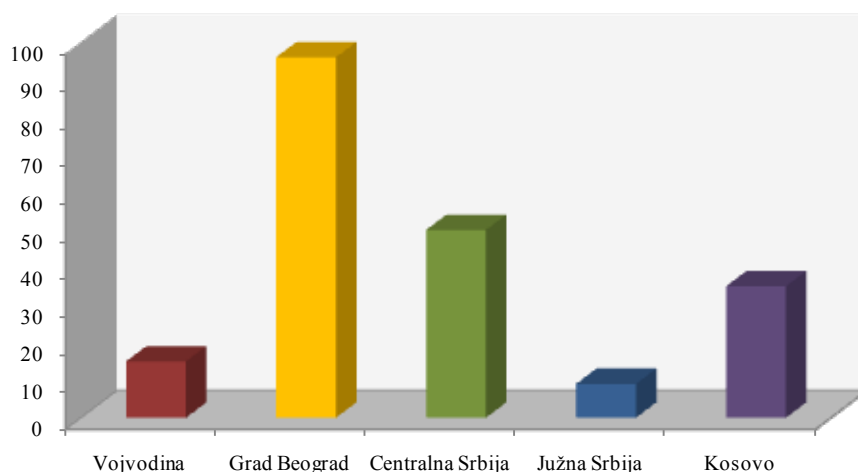
1.1 Izveštaj o broju objavljenih tendera u Srbiji

Za podkategoriju **18100-Radna i zaštitna odeća** je objavljeno 205 tendera u Srbiji u periodu od 01.01.2010-31.12.2010.godine. Teritorija Srbije je podeljena na pet regiona: Vojvodina, Grad Beograd, Centralna Srbija, Južna Srbija i Kosovo.

U nastavku sledi tabelarni i grafički prikaz broja objavljenih tendera u Srbiji po regionima. Podaci u Tabeli 1.1. predstavljeni su u apsolutnim brojevima i u procentima.

Srbija	Broj objavljenih tendera	
	u apsolutnim brojevima	u %
Vojvodina	15	7%
Grad Beograd	96	47%
Centralna Srbija	50	24%
Južna Srbija	9	4%
Kosovo	35	17%
Ukupno	205	100%

Tabela 1.1. Broj objavljenih tendera u Srbiji po regionima za podkategoriju 18100-Radna i zaštitna odeća



Najviše tendera za podkategoriju **18100-Radna i zaštitna odeća** objavljeno je u regionu Grad Beograd i to 96 tendera, što je 47% ukupno objavljenih tendera u Srbiji. Zatim sledi Centralna Srbija sa 50 tendera (24%), Kosovo sa 35 tendera (17%), Vojvodina sa 15 tendera (7%) i na poslednjem mestu Južna Srbija sa 9 tendera (4%).

1.2 Izveštaj o broju objavljenih tendera u Crnoj Gori

U Crnoj Gori je, u periodu od 01.01.2010-31.12.2010.godine, objavljeno 35 tendera za podkategoriju **18100-Radna i zaštitna odeća** što čini 5% ukupno objavljenih tendera u regionu.

Država	Broj objavljenih tendera
	u apsolutnim brojevima
Crna Gora	35

Tabela 1.2. Broj objavljenih tendera u Crnoj Gori za podkategoriju **18100-Radna i zaštitna odeća**

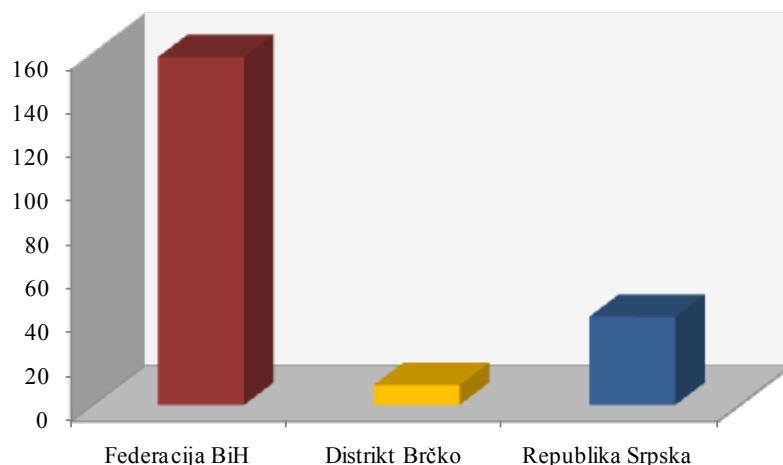
1.3 Izveštaj o broju objavljenih tendera u Bosni i Hercegovini

U Bosni i Hercegovini je objavljeno 207 tendera za podkategoriju **18100-Radna i zaštitna odeća** u periodu od 01.01.2010-31.12.2010.godine.

Teritorija Bosne i Hercegovine podeljena je na tri regiona, i to: Federacija BiH, Distrikt Brčko i Republika Srpska. Udeo pojedinih regiona u ukupnom broju objavljenih tendera predstavljen je u Tabeli 1.3. u nastavku.

Bosna i Hercegovina	Broj objavljenih tendera	
	u apsolutnim brojevima	u %
Federacija BiH	158	76%
Distrikt Brčko	9	5%
Republika Srpska	40	19%
Ukupno	207	100%

Tabela 1.3. Broj objavljenih tendera u Bosni i Hercegovini po regionima za podkategoriju **18100-Radna i zaštitna odeća**



U regionu Federacija BiH objavljeno je najviše tendera za podkategoriju **18100-Radna i zaštitna odeća** i to 158 tendera, odnosno 76% od ukupno objavljenih tendera u Bosni i Hercegovini. Zatim sledi Republika Srpska koja je imala 40 objavljenih tendera, odnosno 19%, dok je Distrikt Brčko imao 9 objavljenih tendera, odnosno 5% ukupno objavljenih tendera za navedenu podkategoriju delatnosti.

1.4 Izveštaj o broju objavljenih tendera u Hrvatskoj

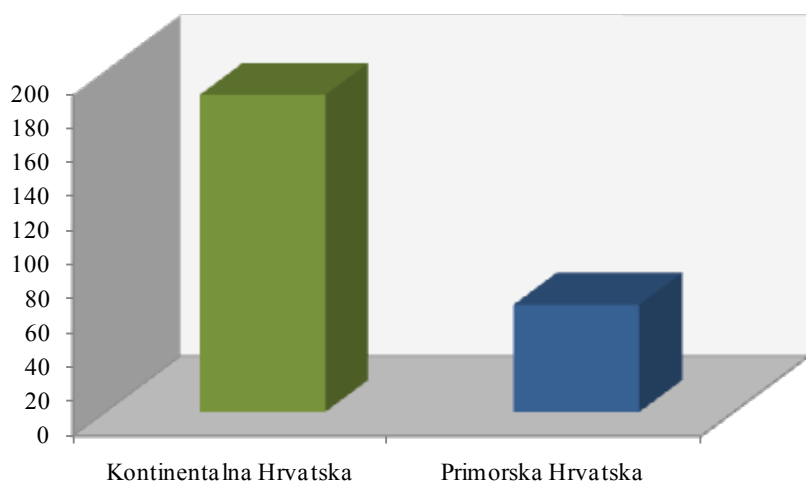
Za podkategoriju **18100-Radna i zaštitna odeća** je objavljeno 249 tendera u Hrvatskoj u periodu od 01.01.2010-31.12.2010.godine. Teritorija Hrvatske je podeljena na dva regiona: Kontinentalna Hrvatska i Primorska Hrvatska.

Najviše tendera objavljeno je u Kontinentalnoj Hrvatskoj i to 186 tendera, što je 75% od ukupnog broja objavljenih tendera u toku 2010.godine. Zatim sledi Primorska Hrvatska koja je imala 63 tendera, odnosno 25% ukupno objavljenih tendera u Hrvatskoj.

U nastavku sledi tabelarni i grafički prikaz broja objavljenih tendera za podkategoriju **18100-Radna i zaštitna odeća** u Hrvatskoj po regionima. Podaci u Tabeli 1.4. dati su u apsolutnim brojevima i u procentima.

Hrvatska	Broj objavljenih tendera	
	u apsolutnim brojevima	u %
Kontinentalna Hrvatska	186	75%
Primorska Hrvatska	63	25%
Ukupno	249	100%

Tabela 1.4. Broj objavljenih tendera u Hrvatskoj po regionima za podkategoriju 18100-Radna i zaštitna odeća



1.5 Izveštaj o broju objavljenih tendera u Makedoniji

U Makedoniji je, u periodu od 01.01.2010-31.12.2010.godine, objavljeno 34 tendera za podkategoriju **18100-Radna i zaštitna odeća**, što čini 5% ukupno objavljenih tendera u regionu.

Država	Broj objavljenih tendera u apsolutnim brojevima
Makedonija	34

Tabela 1.5. Broj objavljenih tendera u Makedoniji za podkategoriju 18100-Radna i zaštitna odeća



Informazioni Servis Tender

www.tenderi.com

PRESS **CLIPPING**
COMPANY

ONLINE COMPANY

PROVIDING BEST ONLINE SOLUTIONS

Godišnjak 2010

PODKATEGORIJA

18200-MUŠKA I ŽENSKA KONFEKCIJA

SPONZOR PODKATEGORIJE



MARTINI VESTO

1. Izveštaj o broju objavljenih tendera po državama za podkategoriju 18200-Muška i ženska konfekcija

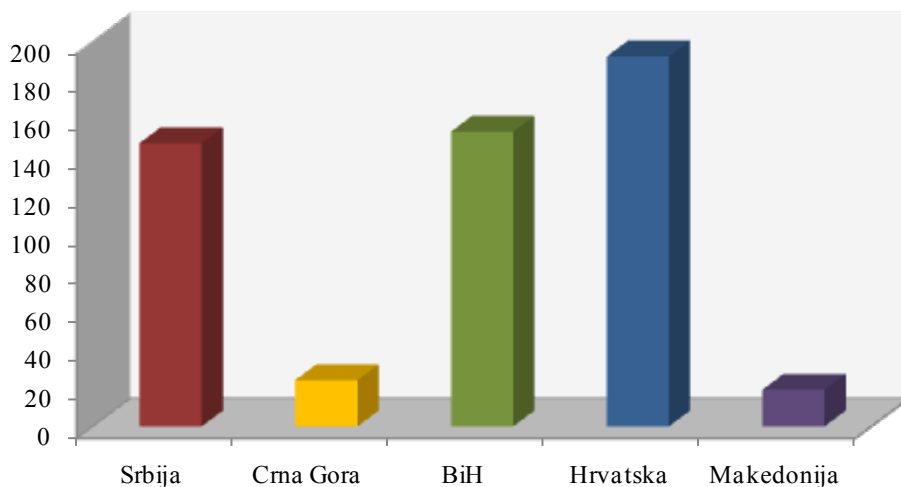
Na osnovu podataka kojima raspolaže Informacioni Servis Tender sastavljena je Tabela 1. u kojoj je prikazan ukupan broj objavljenih tendera za podkategoriju **18200-Muška i ženska konfekcija** na području Srbije, Crne Gore, Bosne i Hercegovine, Hrvatske i Makedonije.

Podaci u Tabeli 1. se odnose na tendere koji su objavljeni u periodu od 01.01.2010-31.12.2010.godine.

U posmatranom periodu ukupno je objavljeno 535 tendera za podkategoriju **18200-Muška i ženska konfekcija**. Najviše tendera raspisano je na prostoru Hrvatske i to 192 tendera, što je 36% od ukupnog broja objavljenih tendera u regionu. Zatim sledi Bosna i Hercegovina sa 153 tendera (29%) i Srbija sa 147 tendera (27%). Crna Gora i Makedonija su imale znatno manje objavljenih tendera i to Crna Gora 24 tendera (4%), a Makedonija 19 tendera (4%).

Država	Broj objavljenih tendera	
	u apsolutnim brojevima	u %
Srbija	147	27%
Crna Gora	24	4%
Bosna i Hercegovina	153	29%
Hrvatska	192	36%
Makedonija	19	4%
Ukupno	535	100%

Tabela 1. Broj objavljenih tendera po državama za podkategoriju 18200-Muška i ženska konfekcija



U nastavku možete pogledati detaljnu analizu broja objavljenih tendera u okviru svake države pojedinačno i to:

1.1. Izveštaj o broju objavljenih tendera u Srbiji

1.2. Izveštaj o broju objavljenih tendera u Crnoj Gori

1.3. Izveštaj o broju objavljenih tendera u Bosni i Hercegovini

1.4. Izveštaj o broju objavljenih tendera u Hrvatskoj

1.5. Izveštaj o broju objavljenih tendera u Makedoniji

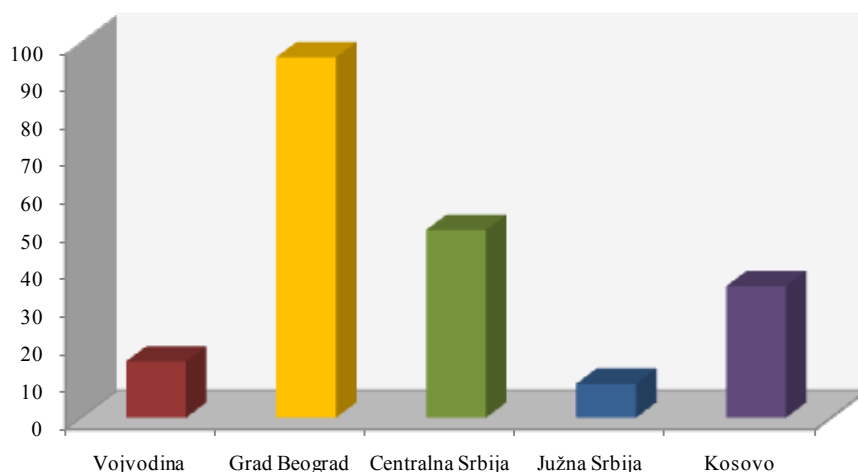
1.1 Izveštaj o broju objavljenih tendera u Srbiji

Za podkategoriju **18200-Muška i ženska konfekcija** je objavljeno 147 tendera u Srbiji u periodu od 01.01.2010-31.12.2010.godine. Teritorija Srbije je podeljena na pet regiona: Vojvodina, Grad Beograd, Centralna Srbija, Južna Srbija i Kosovo.

U nastavku sledi tabelarni i grafički prikaz broja objavljenih tendera u Srbiji po regionima. Podaci u Tabeli 1.1. predstavljeni su u apsolutnim brojevima i u procentima.

Srbija	Broj objavljenih tendera	
	u apsolutnim brojevima	u %
Vojvodina	11	8%
Grad Beograd	68	46%
Centralna Srbija	32	22%
Južna Srbija	6	4%
Kosovo	30	20%
Ukupno	147	100%

Tabela 1.1. Broj objavljenih tendera u Srbiji po regionima za podkategoriju 18200-Muška i ženska konfekcija



Najviše tendera za podkategoriju **18200-Muška i ženska konfekcija** objavljeno je u regionu Grad Beograd i to 68 tendera, što je 46% ukupno objavljenih tendera u Srbiji. Zatim sledi Centralna Srbija sa 32 tendera (22%), Kosovo sa 30 tendera (20%), Vojvodina sa 11 tendera (8%) i na poslednjem mestu Južna Srbija sa 6 tendera (4%).

1.2 Izveštaj o broju objavljenih tendera u Crnoj Gori

U Crnoj Gori je, u periodu od 01.01.2010-31.12.2010.godine, objavljeno 24 tendera za podkategoriju **18200-Muška i ženska konfekcija** što čini 4% ukupno objavljenih tendera u regionu.

Država	Broj objavljenih tendera
	u apsolutnim brojevima
Crna Gora	34

Tabela 1.2. Broj objavljenih tendera u Crnoj Gori za podkategoriju **18200-Muška i ženska konfekcija**

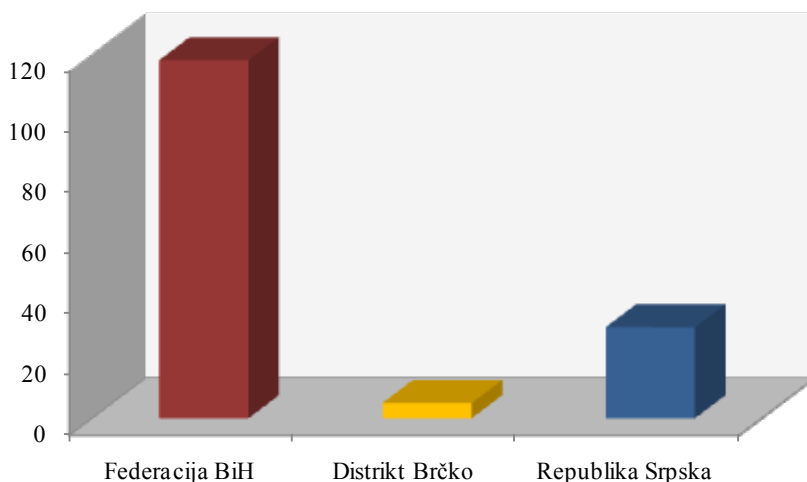
1.3 Izveštaj o broju objavljenih tendera u Bosni i Hercegovini

U Bosni i Hercegovini je objavljeno 153 tendera za podkategoriju **18200-Muška i ženska konfekcija** u periodu od 01.01.2010-31.12.2010.godine.

Teritorija Bosne i Hercegovine podeljena je na tri regiona, i to: Federacija BiH, Distrikt Brčko i Republika Srpska. Udeo pojedinih regiona u ukupnom broju objavljenih tendera predstavljen je u Tabeli 1.3. u nastavku.

Bosna i Hercegovina	Broj objavljenih tendera	
	u apsolutnim brojevima	u %
Federacija BiH	118	77%
Distrikt Brčko	5	3%
Republika Srpska	30	20%
Ukupno	153	100%

Tabela 1.3. Broj objavljenih tendera u Bosni i Hercegovini po regionima za podkategoriju **18200-Muška i ženska konfekcija**



U regionu Federacija BiH objavljeno je najviše tendera za podkategoriju **18200-Muška i ženska konfekcija** i to 118 tendera, odnosno 77% od ukupno objavljenih tendera u Bosni i Hercegovini. Zatim sledi Republika Srpska koja je imala 30 objavljenih tendera, odnosno 20%, dok je Distrikt Brčko imao 5 objavljenih tendera, odnosno 3% ukupno objavljenih tendera za navedenu podkategoriju delatnosti.

1.4 Izveštaj o broju objavljenih tendera u Hrvatskoj

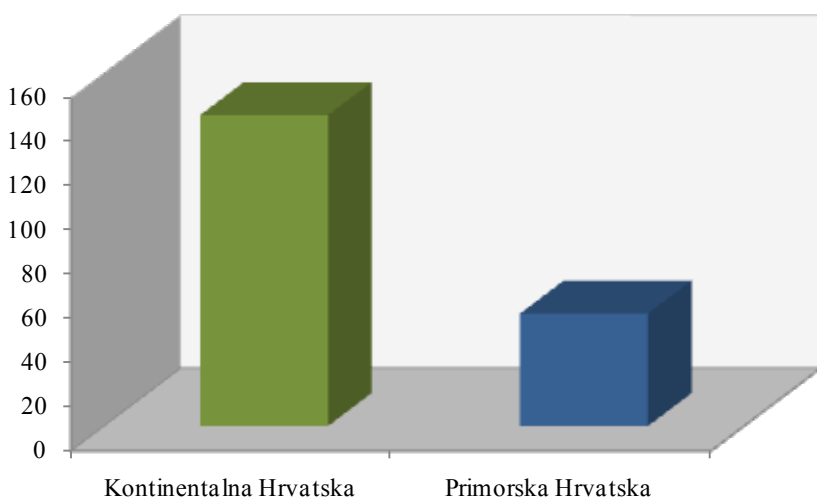
Za podkategoriju **18200-Muška i ženska konfekcija** je objavljeno 192 tendera u Hrvatskoj u periodu od 01.01.2010-31.12.2010. godine. Teritorija Hrvatske je podjeljena na dva regiona: Kontinentalna Hrvatska i Primorska Hrvatska.

Najviše tendera objavljeno je u Kontinentalnoj Hrvatskoj i to 141 tender, što je 73% od ukupnog broja objavljenih tendera u toku 2010.godine. Zatim sledi Primorska Hrvatska koja je imala 51 tender, odnosno 27% ukupno objavljenih tendera u Hrvatskoj.

U nastavku sledi tabelarni i grafički prikaz broja objavljenih tendera za podkategoriju **18200-Muška i ženska konfekcija** u Hrvatskoj po regionima. Podaci u Tabeli 1.4. dati su u apsolutnim brojevima i u procentima.

Hrvatska	Broj objavljenih tendera	
	u apsolutnim brojevima	u %
Kontinentalna Hrvatska	141	73%
Primorska Hrvatska	51	27%
Ukupno	192	100%

Tabela 1.4. Broj objavljenih tendera u Hrvatskoj po regionima za podkategoriju 18200-Muška i ženska konfekcija



1.5 Izveštaj o broju objavljenih tendera u Makedoniji

U Makedoniji je, u periodu od 01.01.2010-31.12.2010.godine, objavljeno 19 tendera za podkategoriju **18200-Muška i ženska konfekcija**, što čini 4% ukupno objavljenih tendera u regionu.

Država	Broj objavljenih tendera u apsolutnim brojevima
	Makedonija

Tabela 1.5. Broj objavljenih tendera u Makedoniji za podkategoriju 18200-Muška i ženska konfekcija



Informazioni Servis Tender

www.tenderi.com

PRESS **CLIPPING**
COMPANY

ONLINE COMPANY

PROVIDING BEST ONLINE SOLUTIONS

Godišnjak 2010

PODKATEGORIJA

18210-ODEĆA ZA SPOLJNU
UPOTREBU (JAKNE, KAPUTI, MAN-
TILI)

SPONZOR PODKATEGORIJE

Poslovna Žena®

BUSINESS MAGAZINE

1. Izveštaj o broju objavljenih tendera po državama za podkategoriju 18210-Odeća za spoljnu upotrebu (jakne, kaputi, mantili)

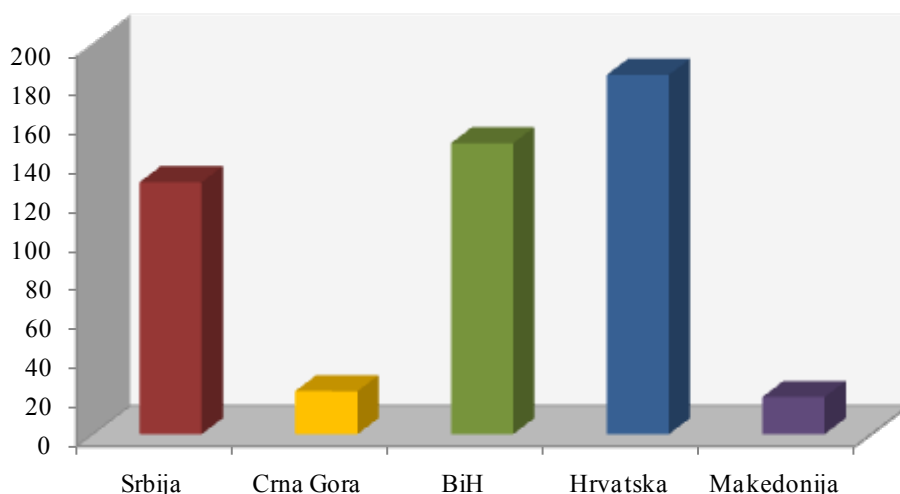
Na osnovu podataka kojima raspolaže Informacioni Servis Tender sastavljena je Tabela 1. u kojoj je prikazan ukupan broj objavljenih tendera za podkategoriju **18210-Odeća za spoljnu upotrebu (jakne, kaputi, mantili)** na području Srbije, Crne Gore, Bosne i Hercegovine, Hrvatske i Makedonije.

Podaci u Tabeli 1. se odnose na tendere koji su objavljeni u periodu od 01.01.2010-31.12.2010.godine.

U posmatranom periodu ukupno je objavljeno 503 tendera za podkategoriju **18210-Odeća za spoljnu upotrebu (jakne, kaputi, mantili)**. Najviše tendera raspisano je na prostoru Hrvatske i to 184 tendera, što je 36% od ukupnog broja objavljenih tendera u regionu. Zatim sledi Bosna i Hercegovina sa 149 tendera (30%) i Srbija sa 129 tendera (26%). Crna Gora i Makedonija su imale znatno manje objavljenih tendera i to Crna Gora 22 tendera (4%), a Makedonija 19 tendera (4%).

Država	Broj objavljenih tendera	
	u apsolutnim brojevima	u %
Srbija	129	26%
Crna Gora	22	4%
Bosna i Hercegovina	149	30%
Hrvatska	184	36%
Makedonija	19	4%
Ukupno	503	100%

Tabela 1. Broj objavljenih tendera po državama za podkategoriju 18210-Odeća za spoljnu upotrebu (jakne, kaputi, mantili)



U nastavku možete pogledati detaljnu analizu broja objavljenih tendera u okviru svake države pojedinačno i to:

1.1. Izveštaj o broju objavljenih tendera u Srbiji

1.2. Izveštaj o broju objavljenih tendera u Crnoj Gori

1.3. Izveštaj o broju objavljenih tendera u Bosni i Hercegovini

1.4. Izveštaj o broju objavljenih tendera u Hrvatskoj

1.5. Izveštaj o broju objavljenih tendera u Makedoniji

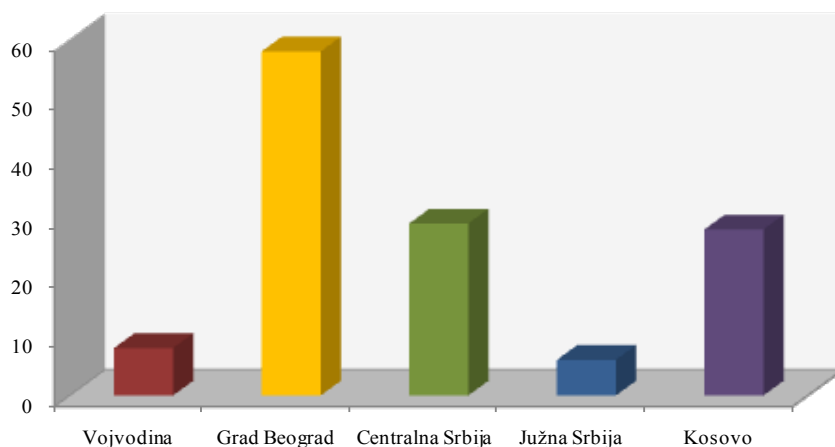
1.1 Izveštaj o broju objavljenih tendera u Srbiji

Za podkategoriju **18210-Odeća za spoljnu upotrebu (jakne, kaputi, mantili)** je objavljeno 129 tendera u Srbiji u periodu od 01.01.2010-31.12.2010.godine. Teritorija Srbije je podeljena na pet regiona: Vojvodina, Grad Beograd, Centralna Srbija, Južna Srbija i Kosovo.

U nastavku sledi tabelarni i grafički prikaz broja objavljenih tendera u Srbiji po regionima. Podaci u Tabeli 1.1. predstavljani su u apsolutnim brojevima i u procentima.

Srbija	Broj objavljenih tendera	
	u apsolutnim brojevima	u %
Vojvodina	8	6%
Grad Beograd	58	45%
Centralna Srbija	29	22%
Južna Srbija	6	5%
Kosovo	28	22%
Ukupno	129	100%

Tabela 1.1. Broj objavljenih tendera u Srbiji po regionima za podkategoriju 18210-Odeća za spoljnu upotrebu (jakne, kaputi, mantili)



Najviše tendera za podkategoriju **18210-Odeća za spoljnu upotrebu (jakne, kaputi, mantili)** objavljeno je u regionu Grad Beograd i to 58 tendera, što je 45% ukupno objavljenih tendera u Srbiji. Zatim sledi Centralna Srbija sa 29 tendera (22%), Kosovo sa 28 tendera (22%), Vojvodina sa 8 tendera (6%) i na poslednjem mestu Južna Srbija sa 6 tendera (5%).

1.2 Izveštaj o broju objavljenih tendera u Crnoj Gori

U Crnoj Gori je, u periodu od 01.01.2010-31.12.2010.godine, objavljeno 22 tendera za podkategoriju **18210-Odeća za spoljnu upotrebu (jakne, kaputi, mantili)**, što čini 4% ukupno objavljenih tendera u regionu.

Država	Broj objavljenih tendera u apsolutnim brojevima
	Crna Gora

Tabela 1.2. Broj objavljenih tendera u Crnoj Gori za podkategoriju **18210-Odeća za spoljnu upotrebu (jakne, kaputi, mantili)**

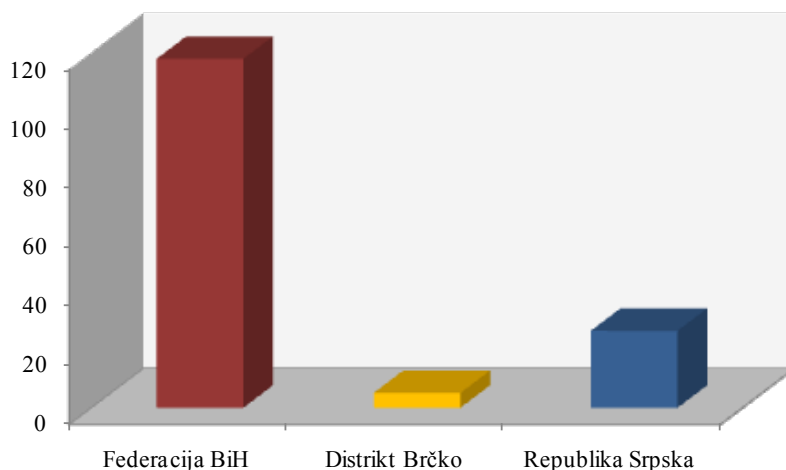
1.3 Izveštaj o broju objavljenih tendera u Bosni i Hercegovini

U Bosni i Hercegovini je objavljeno 149 tendera za podkategoriju **18210-Odeća za spoljnu upotrebu (jakne, kaputi, mantili)** u periodu od 01.01.2010-31.12.2010.godine.

Teritorija Bosne i Hercegovine podeljena je na tri regiona, i to: Federacija BiH, Distrikt Brčko i Republika Srpska. Udeo pojedinih regiona u ukupnom broju objavljenih tendera predstavljen je u Tabeli 1.3. u nastavku.

Bosna i Hercegovina	Broj objavljenih tendera	
	u apsolutnim brojevima	u %
Federacija BiH	118	79%
Distrikt Brčko	5	3%
Republika Srpska	26	18%
Ukupno	149	100%

Tabela 1.3. Broj objavljenih tendera u Bosni i Hercegovini po regionima za podkategoriju **18210-Odeća za spoljnu upotrebu (jakne, kaputi, mantili)**



U regionu Federacija BiH objavljeno je najviše tendera za podkategoriju **18210-Odeća za spoljnu upotrebu (jakne, kaputi, mantili)** i to 118 tendera, odnosno 79% od ukupno objavljenih tendera u Bosni i Hercegovini. Zatim sledi Republika Srpska koja je imala 26 objavljenih tendera, odnosno 18%, dok je Distrikt Brčko imao 5 objavljenih tendera, odnosno 3% ukupno objavljenih tendera za navedenu podkategoriju delatnosti.

1.4 Izveštaj o broju objavljenih tendera u Hrvatskoj

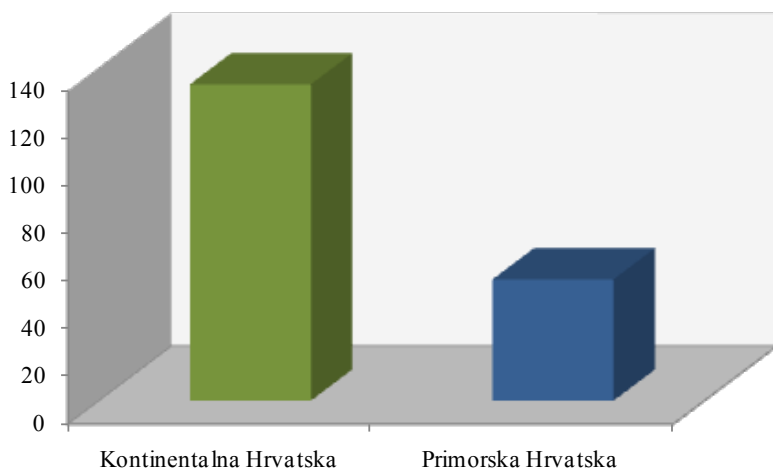
Za podkategoriju **18210-Odeća za spoljnu upotrebu (jakne, kaputi, mantili)** je objavljeno 184 tendera u Hrvatskoj u periodu od 01.01.2010-31.12.2010.godine. Teritorija Hrvatske je podeljena na dva regiona: Kontinentalna Hrvatska i Primorska Hrvatska.

Najviše tendera objavljeno je u Kontinentalnoj Hrvatskoj i to 133 tendera, što je 72% od ukupnog broja objavljenih tendera u toku 2010.godine. Zatim sledi Primorska Hrvatska koja je imala 51 tender, odnosno 28% ukupno objavljenih tendera u Hrvatskoj.

U nastavku sledi tabelarni i grafički prikaz broja objavljenih tendera za podkategoriju **18210-Odeća za spoljnu upotrebu (jakne, kaputi, mantili)** u Hrvatskoj po regionima. Podaci u Tabeli 1.4. dati su u apsolutnim brojevima i u procentima.

Hrvatska	Broj objavljenih tendera	
	u apsolutnim brojevima	u %
Kontinentalna Hrvatska	133	72%
Primorska Hrvatska	51	28%
Ukupno	184	100%

Tabela 1.4. Broj objavljenih tendera u Hrvatskoj po regionima za podkategoriju 18210-Odeća za spoljnu upotrebu (jakne, kaputi, mantili)



1.5 Izveštaj o broju objavljenih tendera u Makedoniji

U Makedoniji je, u periodu od 01.01.2010-31.12.2010.godine, objavljeno 19 tendera za podkategoriju **18210-Odeća za spoljnu upotrebu (jakne, kaputi, mantili)**, što čini 4% ukupno objavljenih tendera u regionu.

Država	Broj objavljenih tendera u apsolutnim brojevima
	Makedonija

Tabela 1.5. Broj objavljenih tendera u Makedoniji za podkategoriju 18210-Odeća za spoljnu upotrebu (jakne, kaputi, mantili)



Informazioni Servis Tender

www.tenderi.com

PRESS CLIPPING COMPANY

ONLINE COMPANY

PROVIDING BEST ONLINE SOLUTIONS

Godišnjak 2010

PODKATEGORIJA

18220-ODEVNI PREDMETI

SPONZOR PODKATEGORIJE



BoljiBizniS

1. Izveštaj o broju objavljenih tendera po državama za podkategoriju 18220-Odevni predmeti

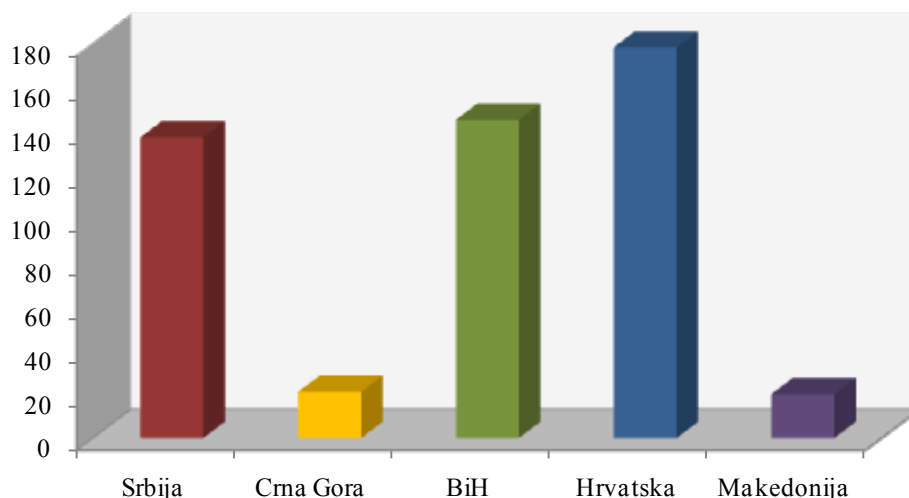
Na osnovu podataka kojima raspolaže Informacioni Servis Tender sastavljena je Tabela 1. u kojoj je prikazan ukupan broj objavljenih tendera za podkategoriju **18220-Odevni predmeti** na području Srbije, Crne Gore, Bosne i Hercegovine, Hrvatske i Makedonije.

Podaci u Tabeli 1. se odnose na tendere koji su objavljeni u periodu od 01.01.2010-31.12.2010.godine. U posmatranom periodu ukupno je objavljen 501

tender za podkategoriju **18220-Odevni predmeti**. Najviše tendera za navedenu podkategoriju delatnosti raspisano je na prostoru Hrvatske i to 178 tendera, što je 36% od ukupnog broja objavljenih tendera u regionu. Zatim sledi Bosna i Hercegovina sa 145 tendera (29%) i Srbija sa 137 tendera (27%). Crna Gora i Makedonija su imale znatno manje objavljenih tendera i to Crna Gora 21 tender (4%), a Makedonija 20 tendera (4%).

Država	Broj objavljenih tendera	
	u apsolutnim brojevima	u %
Srbija	137	27%
Crna Gora	21	4%
Bosna i Hercegovina	145	29%
Hrvatska	178	36%
Makedonija	20	4%
Ukupno	501	100%

Tabela 1. Broj objavljenih tendera po državama za podkategoriju 18220-Odevni predmeti



U nastavku možete pogledati detaljnu analizu broja objavljenih tendera u okviru svake države pojedinačno i to:

1.1. Izveštaj o broju objavljenih tendera u Srbiji

1.2. Izveštaj o broju objavljenih tendera u Crnoj Gori

1.3. Izveštaj o broju objavljenih tendera u Bosni i Hercegovini

1.4. Izveštaj o broju objavljenih tendera u Hrvatskoj

1.5. Izveštaj o broju objavljenih tendera u Makedoniji

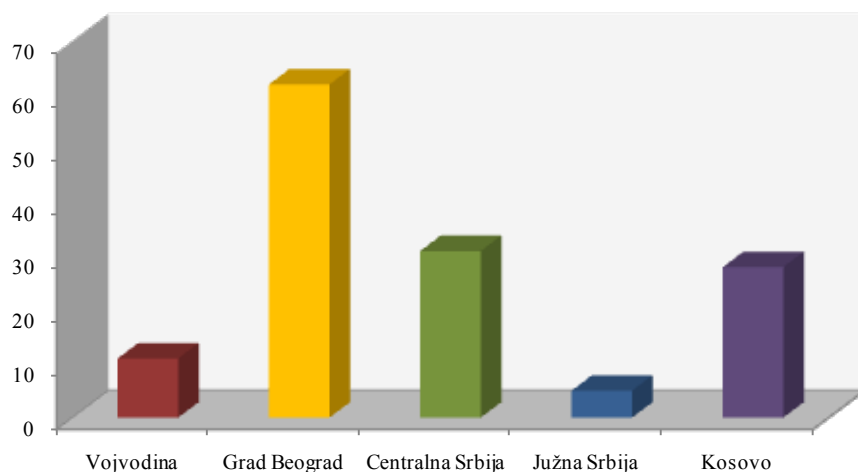
1.1 Izveštaj o broju objavljenih tendera u Srbiji

Za podkategoriju **18220-Odevni predmeti** je objavljeno 137 tendera u Srbiji u periodu od 01.01.2010-31.12.2010.godine. Teritorija Srbije je podeljena na pet regiona: Vojvodina, Grad Beograd, Centralna Srbija, Južna Srbija i Kosovo.

U nastavku sledi tabelarni i grafički prikaz broja objavljenih tendera u Srbiji po regionima. Podaci u Tabeli 1.1. predstavljeni su u apsolutnim brojevima i u procentima.

Srbija	Broj objavljenih tendera	
	u apsolutnim brojevima	u %
Vojvodina	11	8%
Grad Beograd	62	45%
Centralna Srbija	31	23%
Južna Srbija	5	4%
Kosovo	28	20%
Ukupno	137	100%

Tabela 1.1. Broj objavljenih tendera u Srbiji po regionima za podkategoriju **18220-Odevni predmeti**



Najviše tendera za podkategoriju **18220-Odevni predmeti** objavljeno je u regionu Grad Beograd i to 62 tendera, što je 45% ukupno objavljenih tendera u Srbiji. Zatim sledi Centralna Srbija sa 31 tenderom (23%), Kosovo sa 28 tendera (20%), Vojvodina sa 11 tendera (8%) i na poslednjem mestu Južna Srbija sa 5 tendera (4%).

1.2 Izveštaj o broju objavljenih tendera u Crnoj Gori

U Crnoj Gori je, u periodu od 01.01.2010-31.12.2010.godine, objavljen 21 tender za podkategoriju **18220-Odevni predmeti**, što čini 4% ukupno objavljenih tendera u regionu.

Država	Broj objavljenih tendera u apsolutnim brojevima
Crna Gora	21

Tabela 1.2. Broj objavljenih tendera u Crnoj Gori za podkategoriju 18220-Odevni predmeti

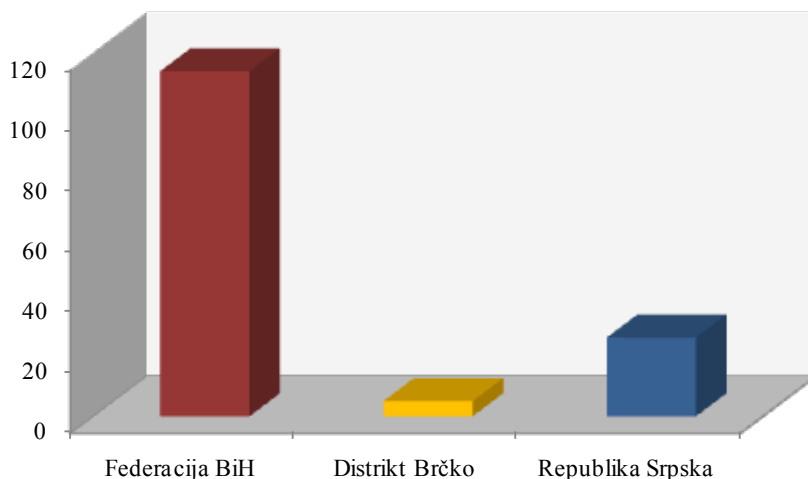
1.3 Izveštaj o broju objavljenih tendera u Bosni i Hercegovini

U Bosni i Hercegovini je objavljeno 145 tendera za podkategoriju **18220-Odevni predmeti** u periodu od 01.01.2010-31.12.2010.godine.

Teritorija Bosne i Hercegovine podeljena je na tri regiona, i to: Federacija BiH, Distrikt Brčko i Republika Srpska. Udeo pojedinih regiona u ukupnom broju objavljenih tendera predstavljen je u Tabeli 1.3. u nastavku.

Bosna i Hercegovina	Broj objavljenih tendera	
	u apsolutnim brojevima	u %
Federacija BiH	114	79%
Distrikt Brčko	5	3%
Republika Srpska	26	18%
Ukupno	145	100%

Tabela 1.3. Broj objavljenih tendera u Bosni i Hercegovini po regionima za podkategoriju 18220-Odevni predmeti



U regionu Federacija BiH objavljeno je najviše tendera za podkategoriju **18220-Odevni predmeti** i to 114 tendera, odnosno 79% od ukupno objavljenih tendera u Bosni i Hercegovini. Zatim sledi Republika Srpska koja je imala 26 objavljenih tendera, odnosno 18%, dok je Distrikt Brčko imao 5 objavljenih tendera, odnosno 3% ukupno objavljenih tendera za navedenu podkategoriju delatnosti.

1.4 Izveštaj o broju objavljenih tendera u Hrvatskoj

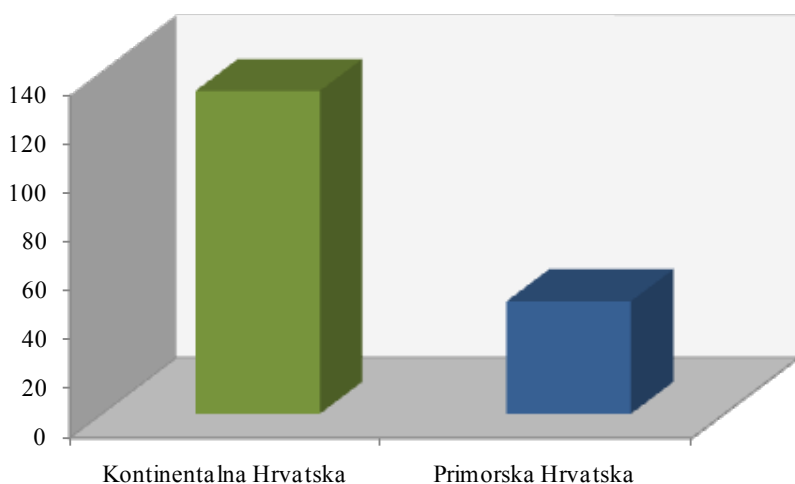
Za podkategoriju **18220-Odevni predmeti** je objavljeno 178 tendera u Hrvatskoj u periodu od 01.01.2010-31.12.2010.godine. Teritorija Hrvatske je podeljena na dva regiona: Kontinentalna Hrvatska i Primorska Hrvatska.

Najviše tendera objavljeno je u Kontinentalnoj Hrvatskoj i to 132 tendera, što je 74% od ukupnog broja objavljenih tendera u toku 2010.godine. Zatim sledi Primorska Hrvatska koja je imala 46 tendera, odnosno 26% ukupno objavljenih tendera u Hrvatskoj.

U nastavku sledi tabelarni i grafički prikaz broja objavljenih tendera za podkategoriju **18220-Odevni predmeti** u Hrvatskoj po regionima. Podaci u Tabeli 1.4. dati su u apsolutnim brojevima i u procentima.

Hrvatska	Broj objavljenih tendera	
	u apsolutnim brojevima	u %
Kontinentalna Hrvatska	132	74%
Primorska Hrvatska	46	26%
Ukupno	178	100%

Tabela 1.4. Broj objavljenih tendera u Hrvatskoj po regionima za podkategoriju 18220-Odevni predmeti



1.5 Izveštaj o broju objavljenih tendera u Makedoniji

U Makedoniji je, u periodu od 01.01.2010-31.12.2010.godine, objavljeno 20 tendera za podkategoriju **18220-Odevni predmeti**, što čini 4% ukupno objavljenih tendera u regionu.

Država	Broj objavljenih tendera u apsolutnim brojevima
Makedonija	20

Tabela 1.5. Broj objavljenih tendera u Makedoniji za podkategoriju 18220-Odevni predmeti



Informazioni Servis Tender

www.tenderi.com

PRESS **CLIPPING**
COMPANY

ONLINE COMPANY

PROVIDING BEST ONLINE SOLUTIONS

Godišnjak 2010

PODKATEGORIJA

18300-DEČJA ODEĆA I ODEĆA ZA BEBE

SPONZOR PODKATEGORIJE



1. Izveštaj o broju objavljenih tendera po državama za podkategoriju 18300-Dečja odeća i odeća za bebe

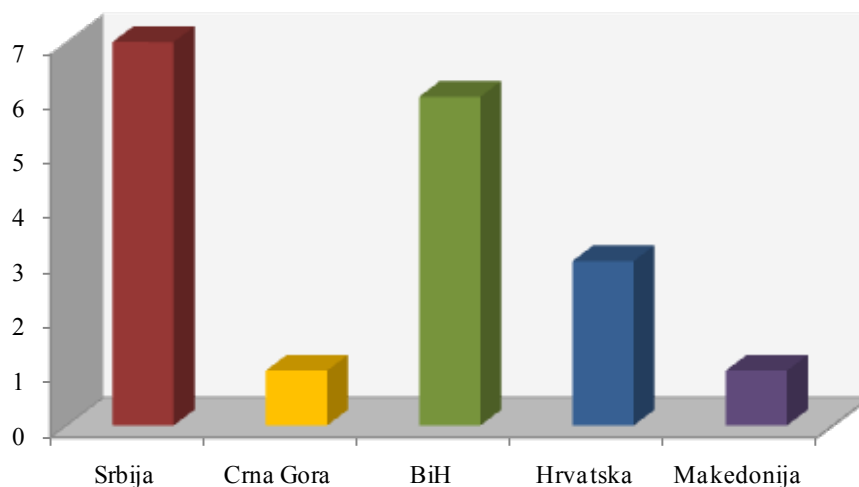
Na osnovu podataka kojima raspolaže Informacioni Servis Tender sastavljena je Tabela 1. u kojoj je prikazan ukupan broj objavljenih tendera za podkategoriju **18300-Dečja odeća i odeća za bebe** na području Srbije, Crne Gore, Bosne i Hercegovine, Hrvatske i Makedonije.

Podaci u Tabeli 1. se odnose na tendere koji su objavljeni u periodu od 01.01.2010-31.12.2010.godine.

U posmatranom periodu ukupno je objavljeno 18 tendera za podkategoriju **18300-Dečja odeća i odeća za bebe**. Najviše tendera raspisano je na prostoru Srbije i to 7 tendera, što je 39% od ukupnog broja objavljenih tendera u regionu. Zatim sledi Bosna i Hercegovina koja je imala 6 tendera (33%), Hrvatska je imala 3 tendera (17%), dok su Crna Gora i Makedonija imale po 1 objavljeni tender za navedenu podkategoriju delatnosti (po 6%).

Država	Broj objavljenih tendera	
	u apsolutnim brojevima	u %
Srbija	7	39%
Crna Gora	1	6%
Bosna i Hercegovina	6	33%
Hrvatska	3	17%
Makedonija	1	6%
Ukupno	18	100%

Tabela 1. Broj objavljenih tendera po državama za podkategoriju 18300-Dečja odeća i odeća za bebe



U nastavku možete pogledati detaljnu analizu broja objavljenih tendera u okviru svake države pojedinačno i to:

1.1. Izveštaj o broju objavljenih tendera u Srbiji

1.2. Izveštaj o broju objavljenih tendera u Crnoj Gori

1.3. Izveštaj o broju objavljenih tendera u Bosni i Hercegovini

1.4. Izveštaj o broju objavljenih tendera u Hrvatskoj

1.5. Izveštaj o broju objavljenih tendera u Makedoniji

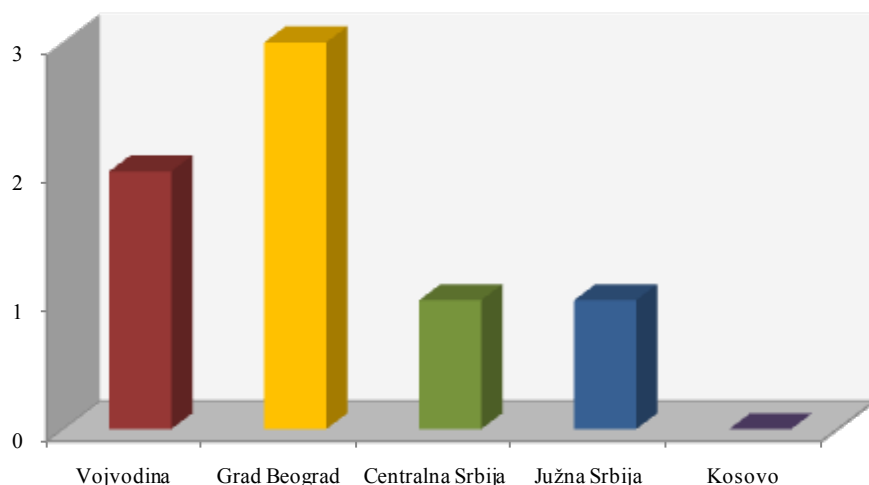
1.1 Izveštaj o broju objavljenih tendera u Srbiji

Za podkategoriju **18300-Dečja odeća i odeća za bebe** je objavljeno 7 tendera u Srbiji u periodu od 01.01.2010-31.12.2010.godine. Teritorija Srbije je podeljena na pet regiona: Vojvodina, Grad Beograd, Centralna Srbija, Južna Srbija i Kosovo.

U nastavku sledi tabelarni i grafički prikaz broja objavljenih tendera u Srbiji po regionima. Podaci u Tabeli 1.1. predstavljeni su u apsolutnim brojevima i u procentima.

Srbija	Broj objavljenih tendera	
	u apsolutnim brojevima	u %
Vojvodina	2	29%
Grad Beograd	3	43%
Centralna Srbija	1	14%
Južna Srbija	1	14%
Kosovo	0	0%
Ukupno	7	100%

Tabela 1.1. Broj objavljenih tendera u Srbiji po regionima za podkategoriju 18300-Dečja odeća i odeća za bebe



Najviše tendera za podkategoriju **18300-Dečja odeća i odeća za bebe** objavljeno je u regionu Grad Beograd i to 3 tendera, što je 43% ukupno objavljenih tendera u Srbiji. Zatim sledi Vojvodina koja je imala 2 tendera (29%), dok su Centralna Srbija i Južna Srbija imale po 1 objavljeni tender (po 14%). U regionu Kosovo nije bilo objavljenih tendera u toku 2010. godine.

1.2 Izveštaj o broju objavljenih tendera u Crnoj Gori

U Crnoj Gori je, u periodu od 01.01.2010-31.12.2010.godine, objavljen 1 tender za podkategoriju **18300-Dečja odeća i odeća za bebe**, što čini 6% ukupno objavljenih tendera u regionu.

Država	Broj objavljenih tendera u apsolutnim brojevima
Crna Gora	1

Tabela 1.2. Broj objavljenih tendera u Crnoj Gori za podkategoriju **18300-Dečja odeća i odeća za bebe**

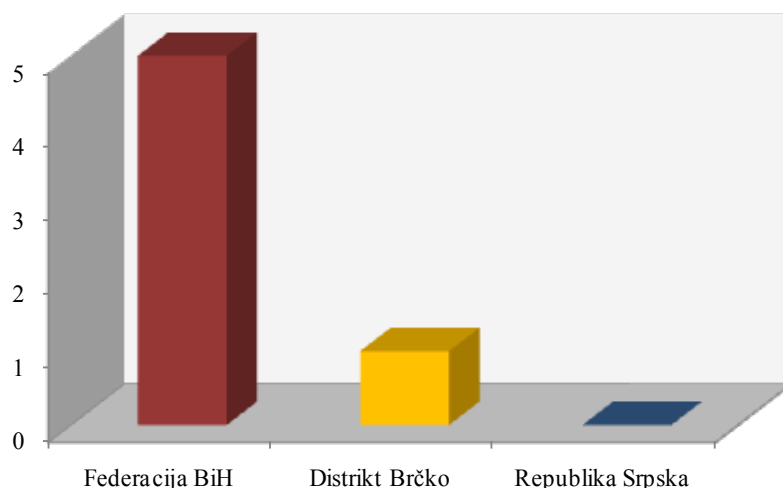
1.3 Izveštaj o broju objavljenih tendera u Bosni i Hercegovini

U Bosni i Hercegovini je objavljeno 6 tendera za podkategoriju **18300-Dečja odeća i odeća za bebe** u periodu od 01.01.2010-31.12.2010.godine.

Teritorija Bosne i Hercegovine podeljena je na tri regiona, i to: Federacija BiH, Distrikt Brčko i Republika Srpska. Udeo pojedinih regiona u ukupnom broju objavljenih tendera predstavljen je u Tabeli 1.3. u nastavku.

Bosna i Hercegovina	Broj objavljenih tendera	
	u apsolutnim brojevima	u %
Federacija BiH	5	83%
Distrikt Brčko	1	17%
Republika Srpska	0	0%
Ukupno	6	100%

Tabela 1.3. Broj objavljenih tendera u Bosni i Hercegovini po regionima za podkategoriju **18300-Dečja odeća i odeća za bebe**



U regionu Federacija BiH objavljeno je najviše tendera za podkategoriju **18300-Dečja odeća i odeća za bebe** i to 5 tendera, odnosno 83% od ukupno objavljenih tendera u Bosni i Hercegovini. Zatim sledi Distrikt Brčko koji je imao 1 objavljeni tender, odnosno 17%, dok Republika Srpska nije imala nijedan objavljeni tender za navedenu podkategoriju delatnosti.

1.4 Izveštaj o broju objavljenih tendera u Hrvatskoj

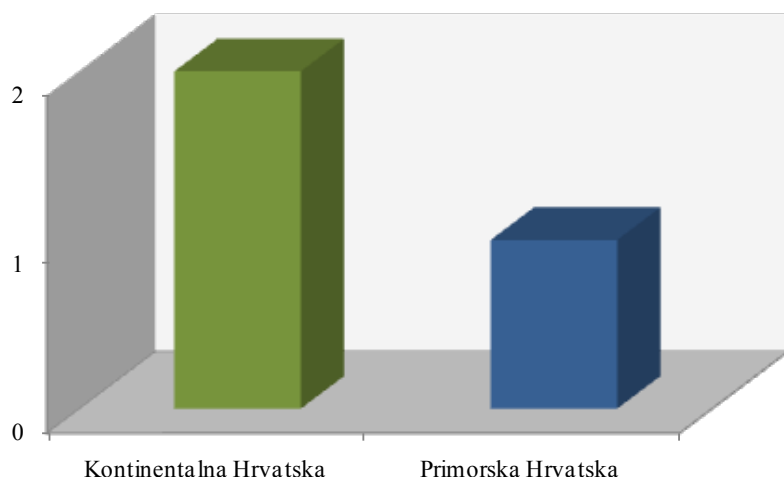
Za podkategoriju **18300-Dečja odeća i odeća za bebe** je objavljeno 3 tendera u Hrvatskoj u periodu od 01.01.2010-31.12.2010. godine. Teritorija Hrvatske je podeljena na dva regiona: Kontinentalna Hrvatska i Primorska Hrvatska.

Najviše tendera objavljeno je u Kontinentalnoj Hrvatskoj i to 2 tender, što je 67% od ukupnog broja objavljenih tendera u toku 2010. godine. Zatim sledi Primorska Hrvatska koja je imala 1 tender, odnosno 33% ukupno objavljenih tendera u Hrvatskoj.

U nastavku sledi tabelarni i grafički prikaz broja objavljenih tendera za podkategoriju **18300-Dečja odeća i odeća za bebe** u Hrvatskoj po regionima. Podaci u Tabeli 1.4. dati su u apsolutnim brojevima i u procentima.

Hrvatska	Broj objavljenih tendera	
	u apsolutnim brojevima	u %
Kontinentalna Hrvatska	2	67%
Primorska Hrvatska	1	33%
Ukupno	3	100%

Tabela 1.4. Broj objavljenih tendera u Hrvatskoj po regionima za podkategoriju 18300-Dečja odeća i odeća za bebe



1.5 Izveštaj o broju objavljenih tendera u Makedoniji

U Makedoniji je, u periodu od 01.01.2010-31.12.2010. godine, objavljen 1 tender za podkategoriju **18300-Dečja odeća i odeća za bebe**, što čini 6% ukupno objavljenih tendera u regionu.

Država	Broj objavljenih tendera u apsolutnim brojevima
	Makedonija

Tabela 1.5. Broj objavljenih tendera u Makedoniji za podkategoriju 18300-Dečja odeća i odeća za bebe



Informazioni Servis Tender

www.tenderi.com

PRESS CLIPPING COMPANY

ONLINE COMPANY

PROVIDING BEST ONLINE SOLUTIONS

Godišnjak 2010

PODKATEGORIJA

18400-ODEĆA ZA SPECIJALNE
NAMENE (TRENERKE, KOSTIMI,
KUPAĆI KOSTIMI)

SPONZOR PODKATEGORIJE





1. Izveštaj o broju objavljenih tendera po državama za podkategoriju 18400-Odeća za specijalne namene (trenerke, kostimi, kupaći kostimi)

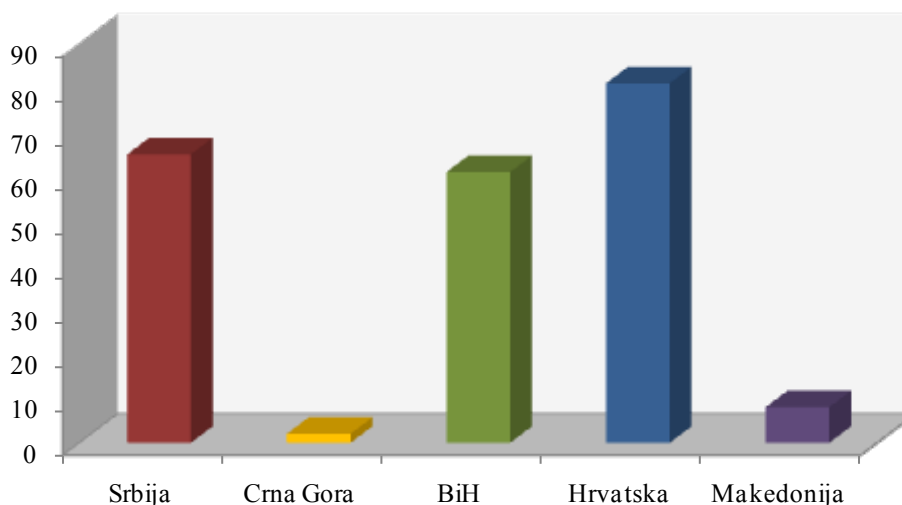
Na osnovu podataka kojima raspolaže Informacioni Servis Tender sastavljena je Tabela 1. u kojoj je prikazan ukupan broj objavljenih tendera za podkategoriju **18400-Odeća za specijalne namene (trenerke, kostimi, kupaći kostimi)** na području Srbije, Crne Gore, Bosne i Hercegovine, Hrvatske i Makedonije.

Podaci u Tabeli 1. se odnose na tendere koji su objavljeni u periodu od 01.01.2010-31.12.2010.godine. U posmatranom periodu ukupno je objavljeno 217

tendera za podkategoriju **18400-Odeća za specijalne namene (trenerke, kostimi, kupaći kostimi)**. Najviše tendera raspisano je na prostoru Hrvatske i to 81 tender, što je 37% od ukupnog broja objavljenih tendera u regionu. Zatim sledi Srbija koja je imala 65 tendera (30%), dok je Bosna i Hercegovina imala 61 tender (28%). Crna Gora i Makedonija su imale znatno manje objavljenih tendera za navedenu podkategoriju delatnosti i to Makedonija 8 tendera (4%), a Crna Gora 2 tendera (1%).

Država	Broj objavljenih tendera	
	u apsolutnim brojevima	u %
Srbija	65	30%
Crna Gora	2	1%
Bosna i Hercegovina	61	28%
Hrvatska	81	37%
Makedonija	8	4%
Ukupno	217	100%

Tabela 1. Broj objavljenih tendera po državama za podkategoriju 18400-Odeća za specijalne namene (trenerke, kostimi, kupaći kostimi)



U nastavku možete pogledati detaljnu analizu broja objavljenih tendera u okviru svake države pojedinačno i to:

1.1. Izveštaj o broju objavljenih tendera u Srbiji

1.2. Izveštaj o broju objavljenih tendera u Crnoj Gori

1.3. Izveštaj o broju objavljenih tendera u Bosni i Hercegovini

1.4. Izveštaj o broju objavljenih tendera u Hrvatskoj

1.5. Izveštaj o broju objavljenih tendera u Makedoniji

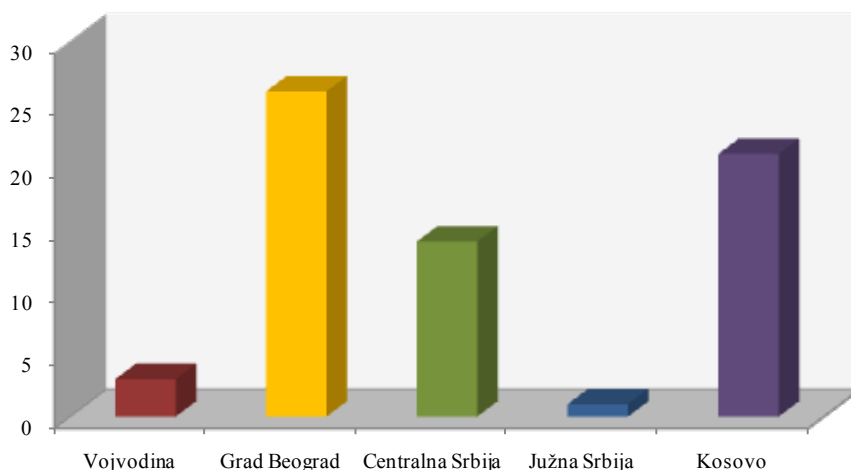
1.1 Izveštaj o broju objavljenih tendera u Srbiji

Za podkategoriju **18400-Odeća za specijalne namene (trenerke, kostimi, kupaći kostimi)** je objavljeno 65 tendera u Srbiji u periodu od 01.01.2010-31.12.2010.godine. Teritorija Srbije je podeljena na pet regiona: Vojvodina, Grad Beograd, Centralna Srbija, Južna Srbija i Kosovo.

U nastavku sledi tabelarni i grafički prikaz broja objavljenih tendera u Srbiji po regionima. Podaci u Tabeli 1.1. predstavljeni su u apsolutnim brojevima i u procentima.

Srbija	Broj objavljenih tendera	
	u apsolutnim brojevima	u %
Vojvodina	3	5%
Grad Beograd	26	40%
Centralna Srbija	14	21%
Južna Srbija	1	2%
Kosovo	21	32%
Ukupno	65	100%

Tabela 1.1. Broj objavljenih tendera u Srbiji po regionima za podkategoriju 18400-Odeća za specijalne namene (trenerke, kostimi, kupaći kostimi)



Najviše tendera za podkategoriju **18400-Odeća za specijalne namene (trenerke, kostimi, kupaći kostimi)** objavljeno je u regionu Grad Beograd i to 26 tendera, što je 40% ukupno objavljenih tendera u Srbiji. Zatim sledi Kosovo sa 21 tenderom (32%), Centralna Srbija sa 14 tendera (21%), Vojvodina sa 3 tendera (5%) i na poslednjem mestu Južna Srbija sa 1 tenderom (2%).



1.2 Izveštaj o broju objavljenih tendera u Crnoj Gori

U Crnoj Gori je, u periodu od 01.01.2010-31.12.2010.godine, objavljeno 2 tendera za podkategoriju **18400-Odeća za specijalne namene (trenerke, kostimi, kupaći kostimi)**, što čini 1% ukupno objavljenih tendera u regionu.

Država	Broj objavljenih tendera u apsolutnim brojevima
	Crna Gora

Tabela 1.2. Broj objavljenih tendera u Crnoj Gori za podkategoriju **18400-Odeća za specijalne namene (trenerke, kostimi, kupaći kostimi)**

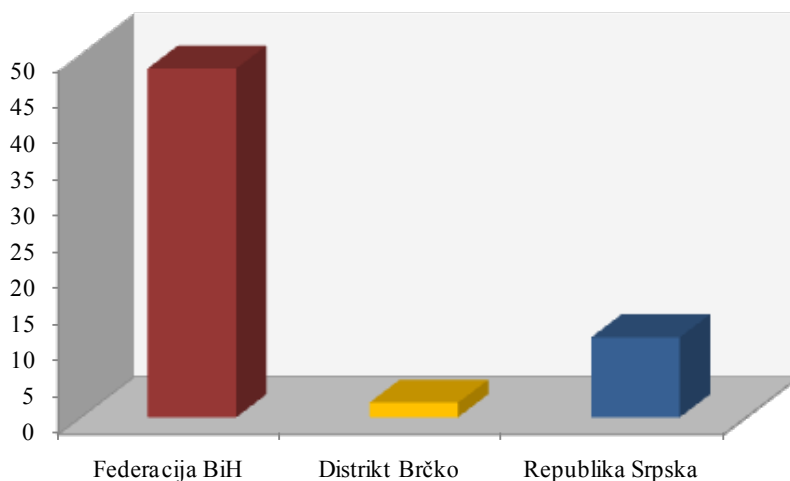
1.3 Izveštaj o broju objavljenih tendera u Bosni i Hercegovini

U Bosni i Hercegovini je objavljen 61 tender za podkategoriju **18400-Odeća za specijalne namene (trenerke, kostimi, kupaći kostimi)** u periodu od 01.01.2010-31.12.2010.godine.

Teritorija Bosne i Hercegovine podeljena je na tri regiona, i to: Federacija BiH, Distrikt Brčko i Republika Srpska. Udeo pojedinih regiona u ukupnom broju objavljenih tendera predstavljen je u Tabeli 1.3. u nastavku.

Bosna i Hercegovina	Broj objavljenih tendera	
	u apsolutnim brojevima	u %
Federacija BiH	48	79%
Distrikt Brčko	2	3%
Republika Srpska	11	18%
Ukupno	61	100%

Tabela 1.3. Broj objavljenih tendera u Bosni i Hercegovini po regionima za podkategoriju **18400-Odeća za specijalne namene (trenerke, kostimi, kupaći kostimi)**



U regionu Federacija BiH objavljeno je najviše tendera za podkategoriju **18400-Odeća za specijalne namene (trenerke, kostimi, kupaći kostimi)** i to 48 tendera, odnosno 79% od ukupno objavljenih tendera u Bosni i Hercegovini. Zatim sledi Republika Srpska koja je imala 11 tendera (18%), dok je Distrikt Brčko imao 2 tendera za navedenu podkategoriju delatnosti (3%).

1.4 Izveštaj o broju objavljenih tendera u Hrvatskoj

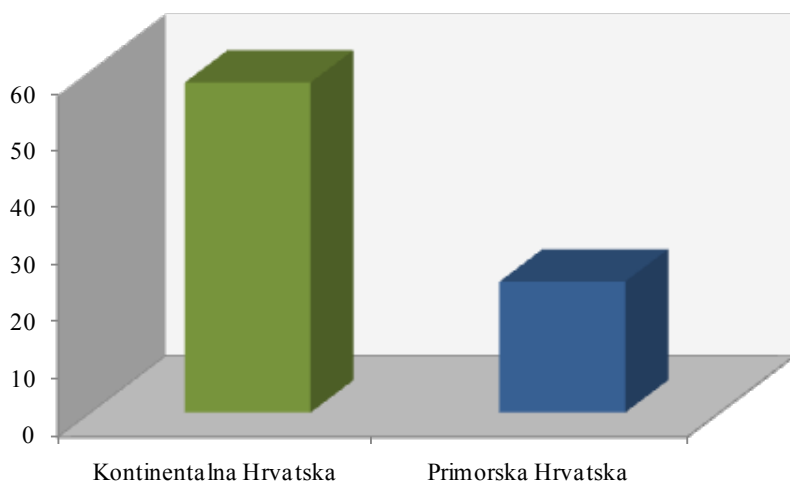
Za podkategoriju **18400-Odeća za specijalne namene (trenerke, kostimi, kupaći kostimi)** je objavljen 81 tender u Hrvatskoj u periodu od 01.01.2010-31.12.2010.godine. Teritorija Hrvatske je podeljena na dva regiona: Kontinentalna Hrvatska i Primorska Hrvatska.

Najviše tendera objavljeno je u Kontinentalnoj Hrvatskoj i to 58 tendera, što je 72% od ukupnog broja objavljenih tendera u toku 2010.godine. Zatim sledi Primorska Hrvatska koja je imala 23 tendera, odnosno 28% ukupno objavljenih tendera u Hrvatskoj.

U nastavku sledi tabelarni i grafički prikaz broja objavljenih tendera za podkategoriju **18400-Odeća za specijalne namene (trenerke, kostimi, kupaći kostimi)** u Hrvatskoj po regionima. Podaci u Tabeli 1.4. dati su u apsolutnim brojevima i u procentima.

Hrvatska	Broj objavljenih tendera	
	u apsolutnim brojevima	u %
Kontinentalna Hrvatska	58	72%
Primorska Hrvatska	23	28%
Ukupno	81	100%

Tabela 1.4. Broj objavljenih tendera u Hrvatskoj po regionima za podkategoriju **18400-Odeća za specijalne namene (trenerke, kostimi, kupaći kostimi)**



1.5 Izveštaj o broju objavljenih tendera u Makedoniji

U Makedoniji je, u periodu od 01.01.2010-31.12.2010.godine, objavljeno 8 tendera za podkategoriju **18400-Odeća za specijalne namene (trenerke, kostimi, kupaći kostimi)**, što čini 4% ukupno objavljenih tendera u regionu.

Država	Broj objavljenih tendera u apsolutnim brojevima
	Makedonija

Tabela 1.5. Broj objavljenih tendera u Makedoniji za podkategoriju **18400-Odeća za specijalne namene (trenerke, kostimi, kupaći kostimi)**



Informazioni Servis Tender

www.tenderi.com

PRESS **CLIPPING**
COMPANY

ONLINE COMPANY

PROVIDING BEST ONLINE SOLUTIONS

Godišnjak 2010

PODKATEGORIJA

18500-OSTALI ODEVNI PREDMETI

SPONZOR PODKATEGORIJE



1. Izveštaj o broju objavljenih tendera po državama za podkategoriju 18500-Ostali odevni predmeti

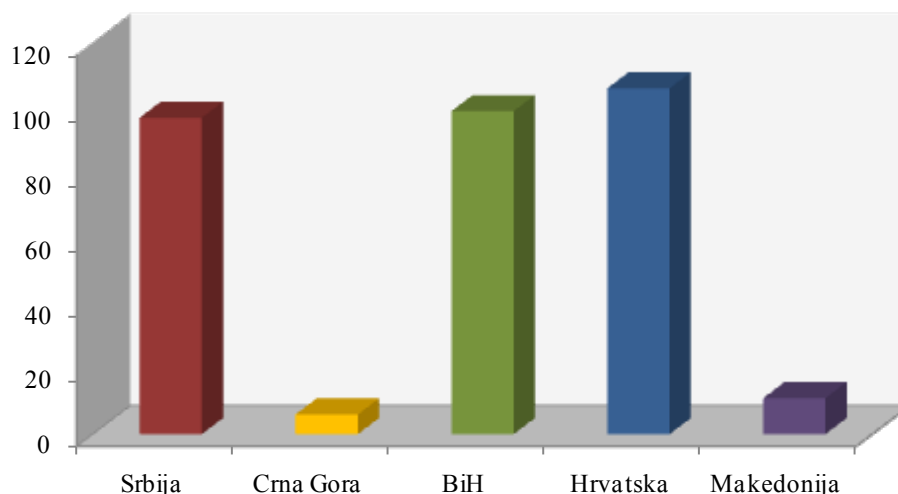
Na osnovu podataka kojima raspolaže Informacioni Servis Tender sastavljena je Tabela 1. u kojoj je prikazan ukupan broj objavljenih tendera za podkategoriju **18500-Ostali odevni predmeti (kravate, kape, šalovi, rukavice, kaiševi osim kožnih)** na području Srbije, Crne Gore, Bosne i Hercegovine, Hrvatske i Makedonije.

Podaci u Tabeli 1. se odnose na tendere koji su objavljeni u periodu od 01.01.2010-31.12.2010.godine. U posmatranom periodu ukupno je objavljeno 319

tendera za podkategoriju **18500-Ostali odevni predmeti (kravate, kape, šalovi, rukavice, kaiševi osim kožnih)**. Najviše tendera za navedenu podkategoriju delatnosti raspisano je na prostoru Hrvatske i to 106 tendera, što je 33% od ukupnog broja objavljenih tendera u regionu. Zatim sledi Bosna i Hercegovina koja je imala 99 tendera (31%), dok je Srbija imala 97 tendera (30%). Crna Gora i Makedonija su imale znatno manje objavljenih tendera za navedenu podkategoriju delatnosti i to Makedonija 11 tendera (4%), a Crna Gora 6 tendera (2%).

Država	Broj objavljenih tendera	
	u apsolutnim brojevima	u %
Srbija	97	30%
Crna Gora	6	2%
Bosna i Hercegovina	99	31%
Hrvatska	106	33%
Makedonija	11	4%
Ukupno	319	100%

Tabela 1. Broj objavljenih tendera po državama za podkategoriju 18500-Ostali odevni predmeti (kravate, kape, šalovi, rukavice, kaiševi osim kožnih)



U nastavku možete pogledati detaljnu analizu broja objavljenih tendera u okviru svake države pojedinačno i to:

1.1. Izveštaj o broju objavljenih tendera u Srbiji

1.2. Izveštaj o broju objavljenih tendera u Crnoj Gori

1.3. Izveštaj o broju objavljenih tendera u Bosni i Hercegovini

1.4. Izveštaj o broju objavljenih tendera u Hrvatskoj

1.5. Izveštaj o broju objavljenih tendera u Makedoniji

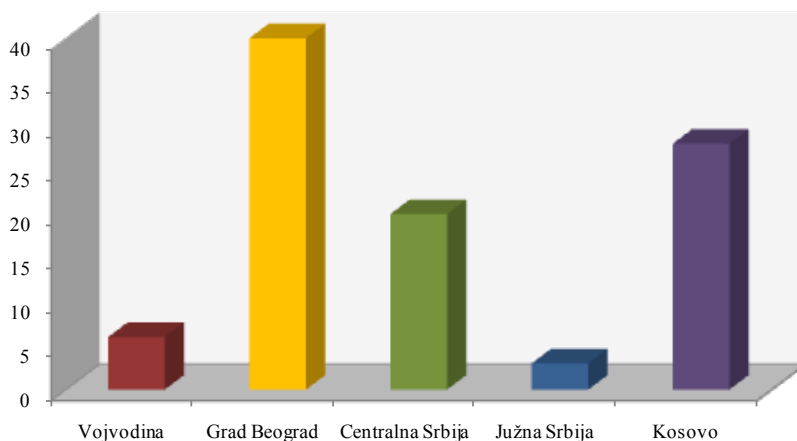
1.1 Izveštaj o broju objavljenih tendera u Srbiji

Za podkategoriju **18500-Ostali odevni predmeti (kravate, kape, šalovi, rukavice, kaiševi osim kožnih)** je objavljeno 97 tendera u Srbiji u periodu od 01.01.2010-31.12.2010.godine. Teritorija Srbije je podeljena na pet regiona: Vojvodina, Grad Beograd, Centralna Srbija, Južna Srbija i Kosovo.

U nastavku sledi tabelarni i grafički prikaz broja objavljenih tendera u Srbiji po regionima. Podaci u Tabeli 1.1. predstavljani su u apsolutnim brojevima i u procentima.

Srbija	Broj objavljenih tendera	
	u apsolutnim brojevima	u %
Vojvodina	6	6%
Grad Beograd	40	41%
Centralna Srbija	20	21%
Južna Srbija	3	3%
Kosovo	28	29%
Ukupno	97	100%

Tabela 1.1. Broj objavljenih tendera u Srbiji po regionima za podkategoriju 18500-Ostali odevni predmeti (kravate, kape, šalovi, rukavice, kaiševi osim kožnih)



Najviše tendera za podkategoriju **18500-Ostali odevni predmeti (kravate, kape, šalovi, rukavice, kaiševi osim kožnih)** objavljeno je u regionu Grad Beograd i to 40 tendera, što je 41% ukupno objavljenih tendera u Srbiji. Zatim sledi Kosovo sa 28 tendera (29%), Centralna Srbija sa 20 tendera (21%), Vojvodina sa 6 tendera (6%) i na poslednjem mestu Južna Srbija sa 3 tendera (3%).

1.2 Izveštaj o broju objavljenih tendera u Crnoj Gori

U Crnoj Gori je, u periodu od 01.01.2010-31.12.2010.godine, objavljeno 6 tendera za podkategoriju **18500-Ostali odevni predmeti (kravate, kape, šalovi, rukavice, kaiševi osim kožnih)**, što čini 2% ukupno objavljenih tendera u regionu.

Država	Broj objavljenih tendera
	u apsolutnim brojevima
Crna Gora	6

Tabela 1.2. Broj objavljenih tendera u Crnoj Gori za podkategoriju **18500-Ostali odevni predmeti (kravate, kape, šalovi, rukavice, kaiševi osim kožnih)**

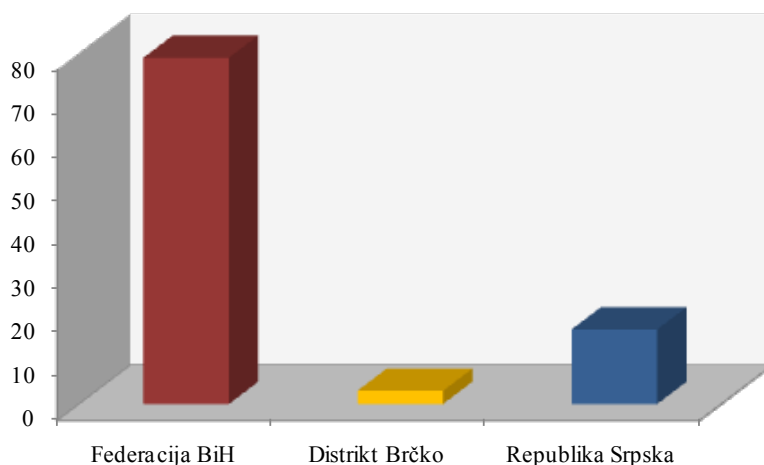
1.3 Izveštaj o broju objavljenih tendera u Bosni i Hercegovini

U Bosni i Hercegovini je objavljeno 99 tendera za podkategoriju **18500-Ostali odevni predmeti (kravate, kape, šalovi, rukavice, kaiševi osim kožnih)** u periodu od 01.01.2010-31.12.2010.godine.

Teritorija Bosne i Hercegovine podeljena je na tri regiona, i to: Federacija BiH, Distrikt Brčko i Republika Srpska. Udeo pojedinih regiona u ukupnom broju objavljenih tendera predstavljen je u Tabeli 1.3. u nastavku.

Bosna i Hercegovina	Broj objavljenih tendera	
	u apsolutnim brojevima	u %
Federacija BiH	79	80%
Distrikt Brčko	3	3%
Republika Srpska	17	17%
Ukupno	99	100%

Tabela 1.3. Broj objavljenih tendera u Bosni i Hercegovini po regionima za podkategoriju **18500-Ostali odevni predmeti (kravate, kape, šalovi, rukavice, kaiševi osim kožnih)**



U regionu Federacija BiH objavljeno je najviše tendera za podkategoriju **18500-Ostali odevni predmeti (kravate, kape, šalovi, rukavice, kaiševi osim kožnih)** i to 79 tendera, odnosno 80% od ukupno objavljenih tendera u Bosni i Hercegovini. Zatim sledi Republika Srpska koja je imala 17 tendera (17%), dok je Distrikt Brčko imao 3 tendera za navedenu podkategoriju delatnosti (3%).

1.4 Izveštaj o broju objavljenih tendera u Hrvatskoj

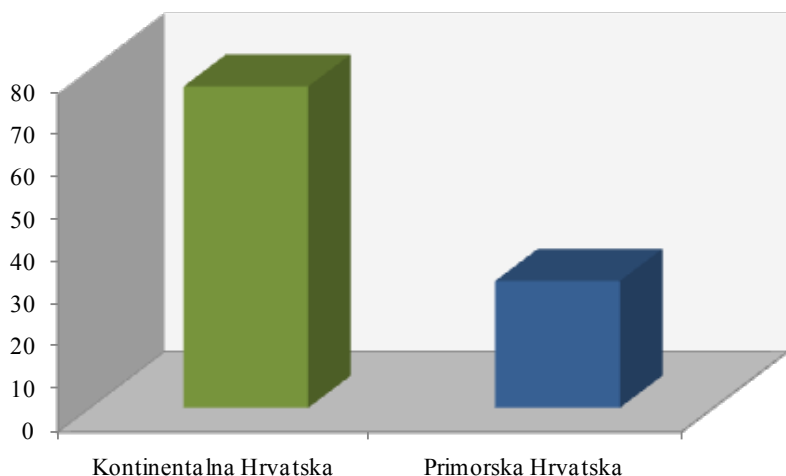
Za podkategoriju **18500-Ostali odevni predmeti (kravate, kape, šalovi, rukavice, kaiševi osim kožnih)** je objavljeno 106 tendera u Hrvatskoj u periodu od 01.01.2010-31.12.2010.godine. Teritorija Hrvatske je podeljena na dva regiona: Kontinentalna Hrvatska i Primorska Hrvatska.

Najviše tendera objavljeno je u Kontinentalnoj Hrvatskoj i to 76 tendera, što je 72% od ukupnog broja objavljenih tendera u toku 2010.godine. Zatim sledi Primorska Hrvatska koja je imala 30 tendera, odnosno 28% ukupno objavljenih tendera u Hrvatskoj.

U nastavku sledi tabelarni i grafički prikaz broja objavljenih tendera za podkategoriju **18500-Ostali odevni predmeti (kravate, kape, šalovi, rukavice, kaiševi osim kožnih)** u Hrvatskoj po regionima. Podaci u Tabeli 1.4. dati su u apsolutnim brojevima i u procentima.

Hrvatska	Broj objavljenih tendera	
	u apsolutnim brojevima	u %
Kontinentalna Hrvatska	76	72%
Primorska Hrvatska	30	28%
Ukupno	106	100%

Tabela 1.4. Broj objavljenih tendera u Hrvatskoj po regionima za podkategoriju **18500-Ostali odevni predmeti (kravate, kape, šalovi, rukavice, kaiševi osim kožnih)**



1.5 Izveštaj o broju objavljenih tendera u Makedoniji

U Makedoniji je, u periodu od 01.01.2010-31.12.2010.godine, objavljeno 11 tendera za podkategoriju **18500-Ostali odevni predmeti (kravate, kape, šalovi, rukavice, kaiševi osim kožnih)**, što čini 4% ukupno objavljenih tendera u regionu.

Država	Broj objavljenih tendera u apsolutnim brojevima
	Makedonija

Tabela 1.5. Broj objavljenih tendera u Makedoniji za podkategoriju **18500-Ostali odevni predmeti (kravate, kape, šalovi, rukavice, kaiševi osim kožnih)**



Informazioni Servis Tender

www.tenderi.com

PRESS CLIPPING COMPANY

ONLINE COMPANY

PROVIDING BEST ONLINE SOLUTIONS

Godišnjak 2010

PODKATEGORIJA

18600-POZAMANTERIJA

SPONZOR PODKATEGORIJE



1. Izveštaj o broju objavljenih tendera po državama za podkategoriju 18600-Pozamanterija

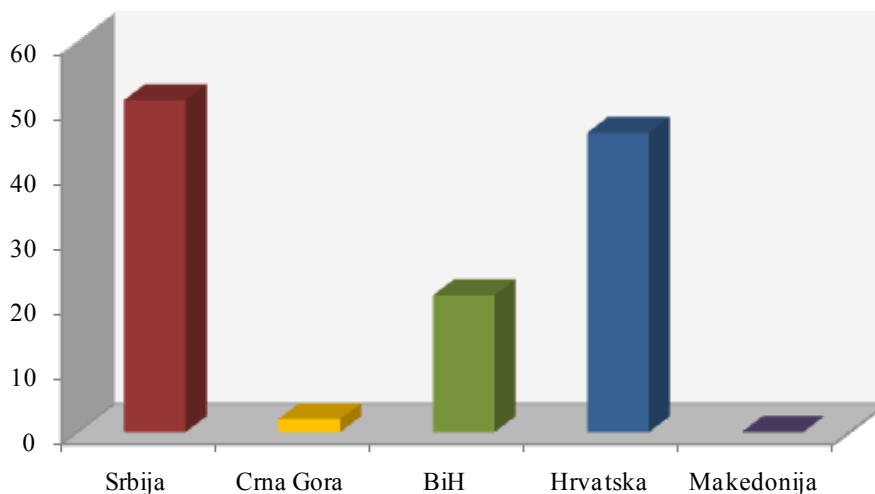
Na osnovu podataka kojima raspolaže Informacioni Servis Tender sastavljena je Tabela 1. u kojoj je prikazan ukupan broj objavljenih tendera za podkategoriju **18600-Pozamanterija** na području Srbije, Crne Gore, Bosne i Hercegovine, Hrvatske i Makedonije.

Podaci u Tabeli 1. se odnose na tendere koji su objavljeni u periodu od 01.01.2010-31.12.2010.godine. U posmatranom periodu ukupno je objavljeno 120

tendera za podkategoriju **18600-Pozamanterija**. Najviše tendera za navedenu podkategoriju delatnosti raspisano je na prostoru Srbije i to 51 tender, što je 42% od ukupnog broja objavljenih tendera u regionu. Zatim sledi Hrvatska koja je imala 46 tendera (38%), Bosna i Hercegovina je imala 21 tender (18%), dok je Crna Gora imala 2 tendera (2%). Na području Makedonije nije bilo objavljenih tendera u toku 2010. godine.

Država	Broj objavljenih tendera	
	u apsolutnim brojevima	u %
Srbija	51	42%
Crna Gora	2	2%
Bosna i Hercegovina	21	18%
Hrvatska	46	38%
Makedonija	0	0%
Ukupno	120	100%

Tabela 1. Broj objavljenih tendera po državama za podkategoriju 18600-Pozamanterija



U nastavku možete pogledati detaljnu analizu broja objavljenih tendera u okviru svake države pojedinačno i to:

1.1. Izveštaj o broju objavljenih tendera u Srbiji

1.2. Izveštaj o broju objavljenih tendera u Crnoj Gori

1.3. Izveštaj o broju objavljenih tendera u Bosni i Hercegovini

1.4. Izveštaj o broju objavljenih tendera u Hrvatskoj

1.5. Izveštaj o broju objavljenih tendera u Makedoniji

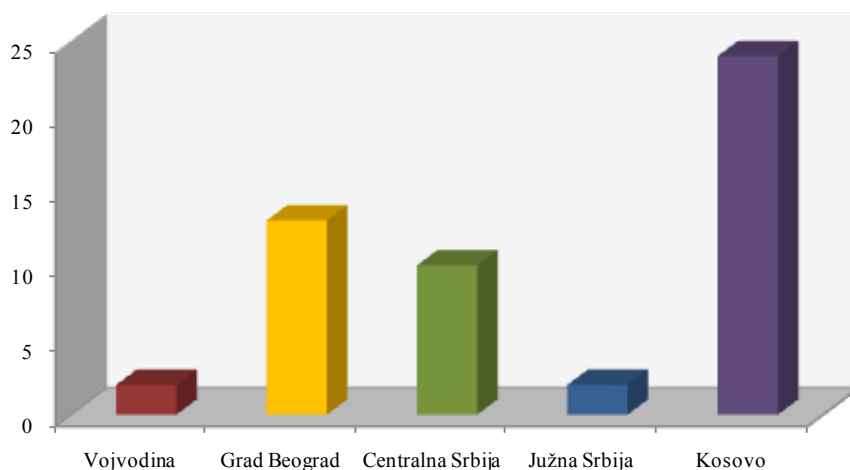
1.1 Izveštaj o broju objavljenih tendera u Srbiji

Za podkategoriju **18600-Pozamanterija** je objavljen 51 tender u Srbiji u periodu od 01.01.2010-31.12.2010.godine. Teritorija Srbije je podeljena na pet regiona: Vojvodina, Grad Beograd, Centralna Srbija, Južna Srbija i Kosovo.

U nastavku sledi tabelarni i grafički prikaz broja objavljenih tendera u Srbiji po regionima. Podaci u Tabeli 1.1. predstavljeni su u apsolutnim brojevima i u procentima.

Srbija	Broj objavljenih tendera	
	u apsolutnim brojevima	u %
Vojvodina	2	4%
Grad Beograd	13	25%
Centralna Srbija	10	20%
Južna Srbija	2	4%
Kosovo	24	47%
Ukupno	51	100%

Tabela 1.1. Broj objavljenih tendera u Srbiji po regionima za podkategoriju 18600-Pozamanterija



Najviše tendera za podkategoriju **18600-Pozamanterija** objavljeno je u regionu Kosovo i to 24 tendera, što je 47% ukupno objavljenih tendera u Srbiji. Zatim sledi region Grad Beograd koji je imao 13 tendera (25%), Centralna Srbija je imala 10 tendera (20%), dok su Vojvodina i Južna Srbija imale po 2 objavljena tendera (po 4%).

1.2 Izveštaj o broju objavljenih tendera u Crnoj Gori

U Crnoj Gori je, u periodu od 01.01.2010-31.12.2010.godine, objavljeno 2 tendera za podkategoriju **18600-Pozamanterija**, što čini 2% ukupno objavljenih tendera u regionu.

Država	Broj objavljenih tendera u apsolutnim brojevima
Crna Gora	2

Tabela 1.2. Broj objavljenih tendera u Crnoj Gori za podkategoriju **18600-Pozamanterija**

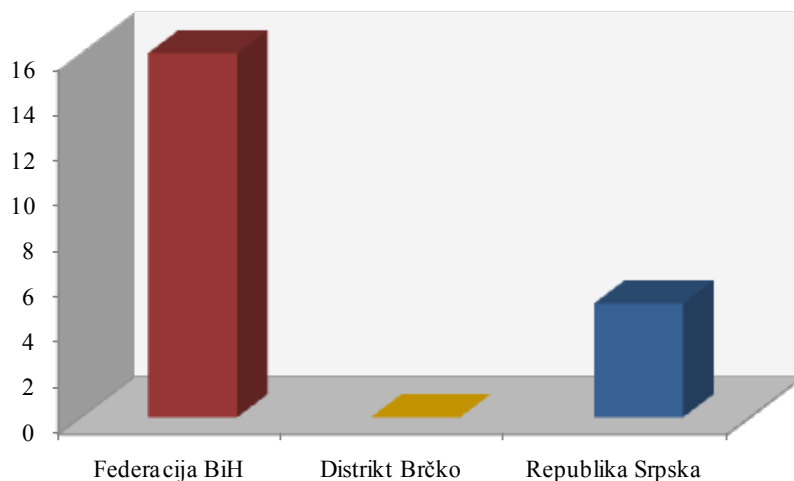
1.3 Izveštaj o broju objavljenih tendera u Bosni i Hercegovini

U Bosni i Hercegovini je objavljen 21 tender za podkategoriju **18600-Pozamanterija** u periodu od 01.01.2010-31.12.2010.godine.

Teritorija Bosne i Hercegovine podeljena je na tri regiona, i to: Federacija BiH, Distrikt Brčko i Republika Srpska. Udeo pojedinih regiona u ukupnom broju objavljenih tendera predstavljen je u Tabeli 1.3. u nastavku.

Bosna i Hercegovina	Broj objavljenih tendera	
	u apsolutnim brojevima	u %
Federacija BiH	16	76%
Distrikt Brčko	0	0%
Republika Srpska	5	24%
Ukupno	21	100%

Tabela 1.3. Broj objavljenih tendera u Bosni i Hercegovini po regionima za podkategoriju **18600-Pozamanterija**



U regionu Federacija BiH objavljeno je najviše tendera za podkategoriju **18600-Pozamanterija** i to 16 tendera, odnosno 76% od ukupno objavljenih tendera u Bosni i Hercegovini. Zatim sledi Republika Srpska koja je imala 5 tendera (24%), dok Distrikt Brčko nije imao nijedan objavljeni tender za navedenu podkategoriju delatnosti.

1.4 Izveštaj o broju objavljenih tendera u Hrvatskoj

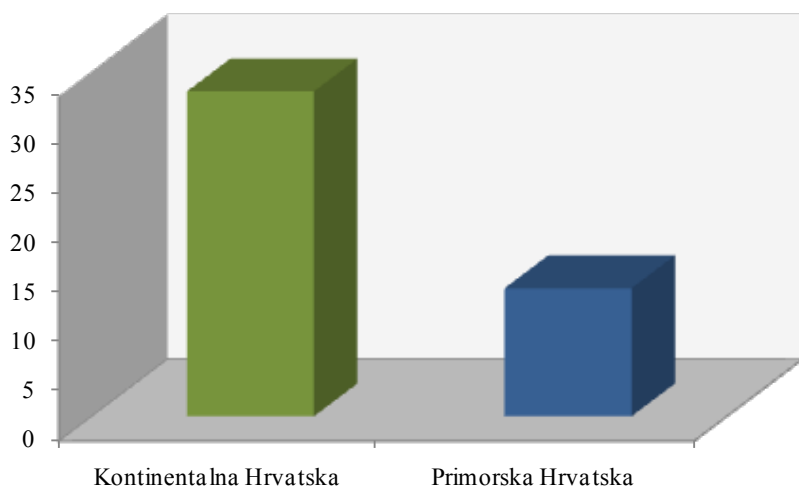
Za podkategoriju **18600-Pozamanterija** je objavljeno 46 tendera u Hrvatskoj u periodu od 01.01.2010-31.12.2010.godine. Teritorija Hrvatske je podjeljena na dva regiona: Kontinentalna Hrvatska i Primorska Hrvatska.

Najviše tendera objavljeno je u Kontinentalnoj Hrvatskoj i to 33 tendera, što je 72% od ukupnog broja objavljenih tendera u toku 2010.godine. Zatim sledi Primorska Hrvatska koja je imala 13 tendera, odnosno 28% ukupno objavljenih tendera u Hrvatskoj.

U nastavku sledi tabelarni i grafički prikaz broja objavljenih tendera za podkategoriju **18600-Pozamanterija** u Hrvatskoj po regionima. Podaci u Tabeli 1.4. dati su u apsolutnim brojevima i u procentima.

Hrvatska	Broj objavljenih tendera	
	u apsolutnim brojevima	u %
Kontinentalna Hrvatska	33	72%
Primorska Hrvatska	13	28%
Ukupno	46	100%

Tabela 1.4. Broj objavljenih tendera u Hrvatskoj po regionima za podkategoriju **18600-Pozamanterija**



1.5 Izveštaj o broju objavljenih tendera u Makedoniji

U Makedoniji, u periodu od 01.01.2010-31.12.2010.godine, nije bilo objavljenih tendera za podkategoriju **18600-Pozamanterija**.



Informazioni Servis Tender

www.tenderi.com

PRESS CLIPPING COMPANY

ONLINE COMPANY


PROVIDING BEST ONLINE SOLUTIONS

Godišnjak 2010

PODKATEGORIJA

18700-OBUĆA

SPONZOR PODKATEGORIJE



1. Izveštaj o broju objavljenih tendera po državama za podkategoriju 18700-Obuća

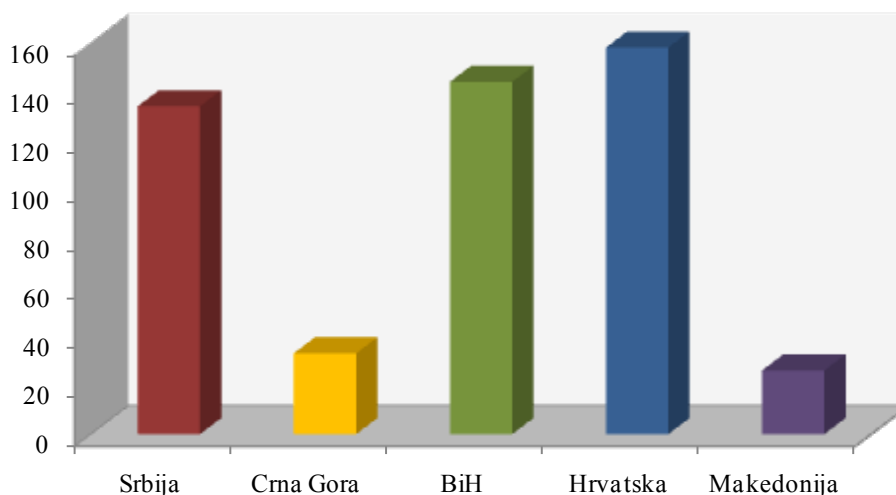
Na osnovu podataka kojima raspolaže Informacioni Servis Tender sastavljena je Tabela 1. u kojoj je prikazan ukupan broj objavljenih tendera za podkategoriju **18700-Obuća** na području Srbije, Crne Gore, Bosne i Hercegovine, Hrvatske i Makedonije.

Podaci u Tabeli 1. se odnose na tendere koji su objavljeni u periodu od 01.01.2010-31.12.2010.godine. U posmatranom periodu ukupno je objavljeno 495

tendera za podkategoriju **18700-Obuća**. Najviše tendera za navedenu podkategoriju delatnosti raspisano je na prostoru Hrvatske i to 158 tendera, što je 32% od ukupnog broja objavljenih tendera u regionu. Zatim sledi Bosna i Hercegovina sa 144 tendera (29%) i Srbija sa 134 tendera (27%). Crna Gora i Makedonija su imale znatno manje objavljenih tendera za navedenu podkategoriju delatnosti i to Crna Gora 33 tendera (7%), a Makedonija 26 tendera (5%).

Država	Broj objavljenih tendera	
	u apsolutnim brojevima	u %
Srbija	134	27%
Crna Gora	33	7%
Bosna i Hercegovina	144	29%
Hrvatska	158	32%
Makedonija	26	5%
Ukupno	495	100%

Tabela 1. Broj objavljenih tendera po državama za podkategoriju 18700-Obuća



U nastavku možete pogledati detaljnu analizu broja objavljenih tendera u okviru svake države pojedinačno i to:

1.1. Izveštaj o broju objavljenih tendera u Srbiji

1.2. Izveštaj o broju objavljenih tendera u Crnoj Gori

1.3. Izveštaj o broju objavljenih tendera u Bosni i Hercegovini

1.4. Izveštaj o broju objavljenih tendera u Hrvatskoj

1.5. Izveštaj o broju objavljenih tendera u Makedoniji

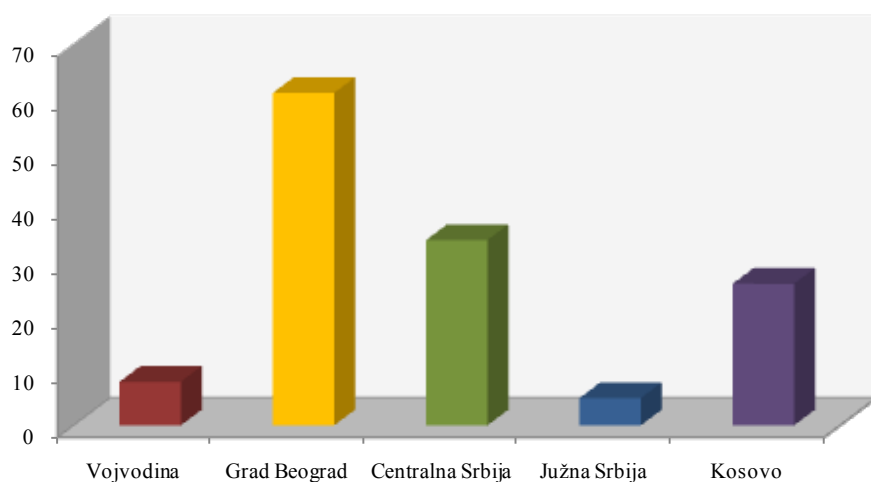
1.1 Izveštaj o broju objavljenih tendera u Srbiji

Za podkategoriju **18700-Obuća** je objavljeno 134 tendera u Srbiji u periodu od 01.01.2010-31.12.2010.godine. Teritorija Srbije je podjeljena na pet regiona: Vojvodina, Grad Beograd, Centralna Srbija, Južna Srbija i Kosovo.

U nastavku sledi tabelarni i grafički prikaz broja objavljenih tendera u Srbiji po regionima. Podaci u Tabeli 1.1. predstavljeni su u apsolutnim brojevima i u procentima.

Srbija	Broj objavljenih tendera	
	u apsolutnim brojevima	u %
Vojvodina	8	6%
Grad Beograd	61	46%
Centralna Srbija	34	25%
Južna Srbija	5	4%
Kosovo	26	19%
Ukupno	134	100%

Tabela 1.1. Broj objavljenih tendera u Srbiji po regionima za podkategoriju 18700-Obuća



Najviše tendera za podkategoriju **18700-Obuća** objavljeno je u regionu Grad Beograd i to 61 tender, što je 46% ukupno objavljenih tendera u Srbiji. Zatim sledi Centralna Srbija sa 34 tendera (25%), Kosovo sa 26 tendera (19%), Vojvodina sa 8 tendera (6%) i na poslednjem mestu Južna Srbija sa 5 tendera (4%).

1.2 Izveštaj o broju objavljenih tendera u Crnoj Gori

U Crnoj Gori je, u periodu od 01.01.2010-31.12.2010.godine, objavljeno 33 tendera za podkategoriju **18700-Obuća**, što čini 7% ukupno objavljenih tendera u regionu.

Država	Broj objavljenih tendera u apsolutnim brojevima
Crna Gora	33

Tabela 1.2. Broj objavljenih tendera u Crnoj Gori za podkategoriju **18700-Obuća**

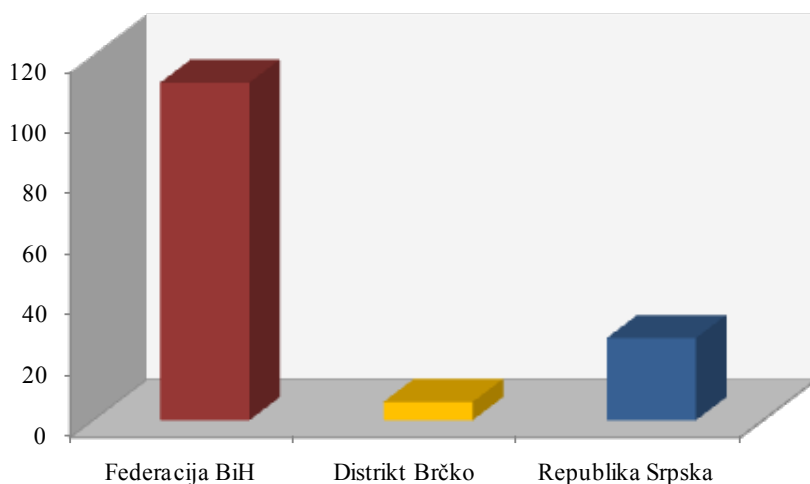
1.3 Izveštaj o broju objavljenih tendera u Bosni i Hercegovini

U Bosni i Hercegovini je objavljeno 144 tendera za podkategoriju **18700-Obuća** u periodu od 01.01.2010-31.12.2010.godine.

Teritorija Bosne i Hercegovine podeljena je na tri regiona, i to: Federacija BiH, Distrikt Brčko i Republika Srpska. Udeo pojedinih regiona u ukupnom broju objavljenih tendera predstavljen je u Tabeli 1.3. u nastavku.

Bosna i Hercegovina	Broj objavljenih tendera	
	u apsolutnim brojevima	u %
Federacija BiH	111	77%
Distrikt Brčko	6	4%
Republika Srpska	27	19%
Ukupno	144	100%

Tabela 1.3. Broj objavljenih tendera u Bosni i Hercegovini po regionima za podkategoriju **18700-Obuća**



U regionu Federacija BiH objavljeno je najviše tendera za podkategoriju **18700-Obuća** i to 111 tendera, odnosno 77% od ukupno objavljenih tendera u Bosni i Hercegovini.

Zatim sledi Republika Srpska koja je imala 27 tendera (19%), dok je Distrikt Brčko imao 6 tendera za navedenu podkategoriju delatnosti (4%).

1.4 Izveštaj o broju objavljenih tendera u Hrvatskoj

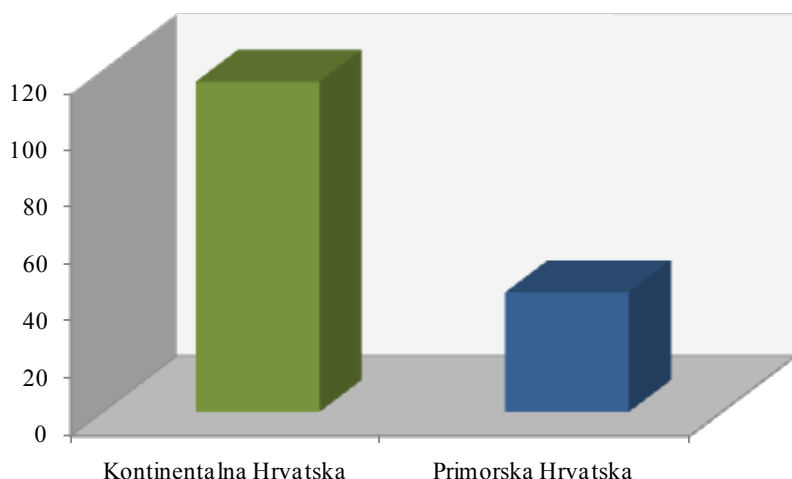
Za podkategoriju **18700-Obuća** je objavljeno 158 tendera u Hrvatskoj u periodu od 01.01.2010-31.12.2010.godine. Teritorija Hrvatske je podjeljena na dva regiona: Kontinentalna Hrvatska i Primorska Hrvatska.

Najviše tendera objavljeno je u Kontinentalnoj Hrvatskoj i to 116 tendera, što je 73% od ukupnog broja objavljenih tendera u toku 2010.godine. Zatim sledi Primorska Hrvatska koja je imala 42 tendera, odnosno 27% ukupno objavljenih tendera u Hrvatskoj.

U nastavku sledi tabelarni i grafički prikaz broja objavljenih tendera za podkategoriju **18700-Obuća** u Hrvatskoj po regionima. Podaci u Tabeli 1.4. dati su u apsolutnim brojevima i u procentima.

Hrvatska	Broj objavljenih tendera	
	u apsolutnim brojevima	u %
Kontinentalna Hrvatska	116	73%
Primorska Hrvatska	42	27%
Ukupno	158	100%

Tabela 1.4. Broj objavljenih tendera u Hrvatskoj po regionima za podkategoriju **18700-Obuća**



1.5 Izveštaj o broju objavljenih tendera u Makedoniji

U Makedoniji je, u periodu od 01.01.2010-31.12.2010.godine, objavljeno 26 tendera za podkategoriju **18700-Obuća**, što čini 5% ukupno objavljenih tendera u regionu.

Država	Broj objavljenih tendera u apsolutnim brojevima
	Makedonija

Tabela 1.5. Broj objavljenih tendera u Makedoniji za podkategoriju **18700-Obuća**



Informazioni Servis Tender

www.tenderi.com

PRESS CLIPPING COMPANY

ONLINE COMPANY

PROVIDING BEST ONLINE SOLUTIONS

Godišnjak 2010

PODKATEGORIJA

18710-SPECIJALNA I ZAŠTITNA OBUĆA

SPONZOR PODKATEGORIJE



"TRNEX"

BEOGRAD
Jovana Popovica 27a
Tel: 3977-530, 3972-999
Tel/Fax: 2475-682
e-mail: trnax@eunet.yu

PREDUZEĆE ZA PROIZVODNJU I TRGOVINU NA
VELIKO LIČNIM ZAŠTITNIM SREDSTVIMA PRI RADU
MAT.BR. 07774419 REG.BR. 0190774419
ŠIFRA DEL. 51420 PIB 101735363

KAISER BANK
T.R.: 285-1780310000215-78
VOLKSBANKA AD
T.R.: 285-0074068940001-97



1. Izveštaj o broju objavljenih tendera po državama za podkategoriju 18710-Specijalna i zaštitna obuća

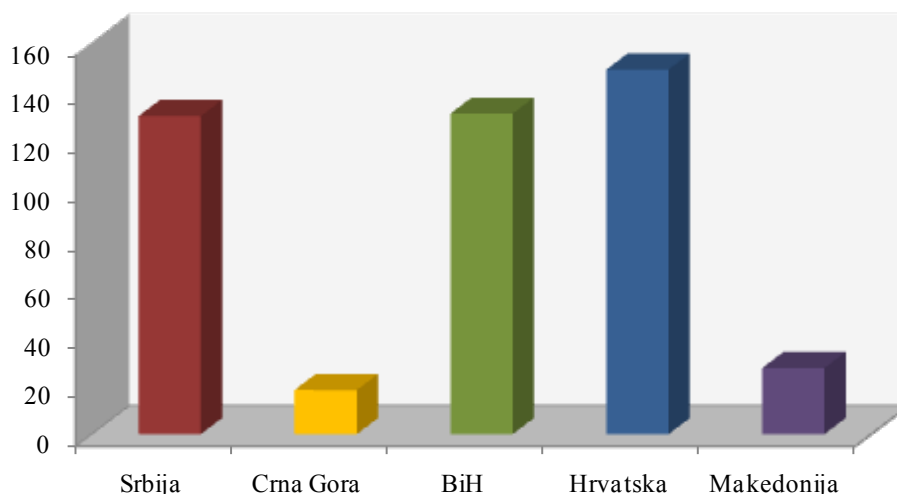
Na osnovu podataka kojima raspolaže Informacioni Servis Tender sastavljena je Tabela 1. u kojoj je prikazan ukupan broj objavljenih tendera za podkategoriju **18710-Specijalna i zaštitna obuća** na području Srbije, Crne Gore, Bosne i Hercegovine, Hrvatske i Makedonije.

Podaci u Tabeli 1. se odnose na tendere koji su objavljeni u periodu od 01.01.2010-31.12.2010.godine. U posmatranom periodu ukupno je objavljeno 455

tendera za podkategoriju **18710-Specijalna i zaštitna obuća**. Najviše tendera za navedenu podkategoriju delatnosti raspisano je na prostoru Hrvatske i to 149 tendera, što je 33% od ukupnog broja objavljenih tendera u regionu. Zatim sledi Bosna i Hercegovina sa 131 tenderom (29%) i Srbija sa 130 tendera (28%). Crna Gora i Makedonija su imale znatno manje objavljenih tendera za navedenu podkategoriju delatnosti i to Makedonija 27 tendera (6%), a Crna Gora 18 tendera (4%).

Država	Broj objavljenih tendera	
	u apsolutnim brojevima	u %
Srbija	130	28%
Crna Gora	18	4%
Bosna i Hercegovina	131	29%
Hrvatska	149	33%
Makedonija	27	6%
Ukupno	455	100%

Tabela 1. Broj objavljenih tendera po državama za podkategoriju 18710-Specijalna i zaštitna obuća



U nastavku možete pogledati detaljnu analizu broja objavljenih tendera u okviru svake države pojedinačno i to:

1.1. Izveštaj o broju objavljenih tendera u Srbiji

1.2. Izveštaj o broju objavljenih tendera u Crnoj Gori

1.3. Izveštaj o broju objavljenih tendera u Bosni i Hercegovini

1.4. Izveštaj o broju objavljenih tendera u Hrvatskoj

1.5. Izveštaj o broju objavljenih tendera u Makedoniji

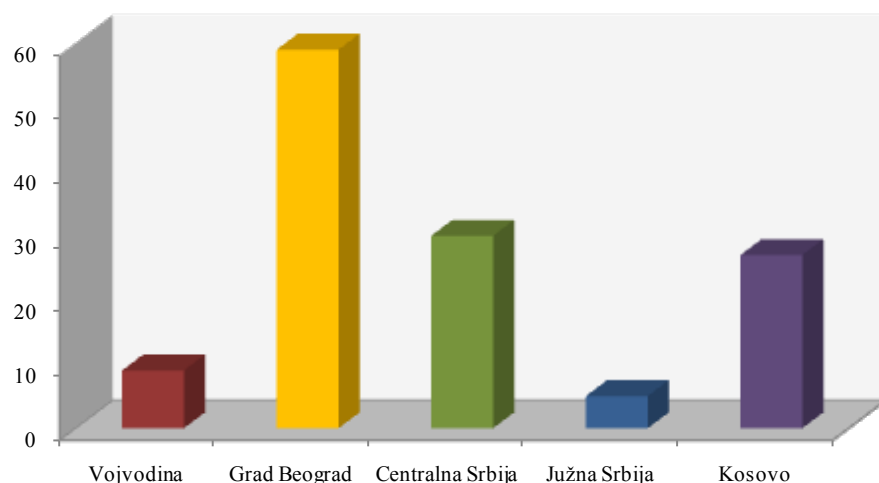
1.1 Izveštaj o broju objavljenih tendera u Srbiji

Za podkategoriju **18710-Specijalna i zaštitna obuća** je objavljeno 130 tendera u Srbiji u periodu od 01.01.2010-31.12.2010.godine. Teritorija Srbije je podeljena na pet regiona: Vojvodina, Grad Beograd, Centralna Srbija, Južna Srbija i Kosovo.

U nastavku sledi tabelarni i grafički prikaz broja objavljenih tendera u Srbiji po regionima. Podaci u Tabeli 1.1. predstavljeni su u apsolutnim brojevima i u procentima.

Srbija	Broj objavljenih tendera	
	u apsolutnim brojevima	u %
Vojvodina	9	7%
Grad Beograd	59	45%
Centralna Srbija	30	23%
Južna Srbija	5	4%
Kosovo	27	21%
Ukupno	130	100%

Tabela 1.1. Broj objavljenih tendera u Srbiji po regionima za podkategoriju **18710-Specijalna i zaštitna obuća**



Najviše tendera za podkategoriju **18710-Specijalna i zaštitna obuća** objavljeno je u regionu Grad Beograd i to 59 tendera, što je 45% ukupno objavljenih tendera u Srbiji. Zatim sledi Centralna Srbija sa 30 tendera (23%), Kosovo sa 27 tendera (21%), Vojvodina sa 9 tendera (7%) i na poslednjem mestu Južna Srbija sa 5 tendera (4%).



1.2 Izveštaj o broju objavljenih tendera u Crnoj Gori

U Crnoj Gori je, u periodu od 01.01.2010-31.12.2010.godine, objavljeno 18 tendera za podkategoriju **18710-Specijalna i zaštitna obuća**, što čini 4% ukupno objavljenih tendera u regionu.

Država	Broj objavljenih tendera u apsolutnim brojevima
Crna Gora	18

Tabela 1.2. Broj objavljenih tendera u Crnoj Gori za podkategoriju **18710-Specijalna i zaštitna obuća**

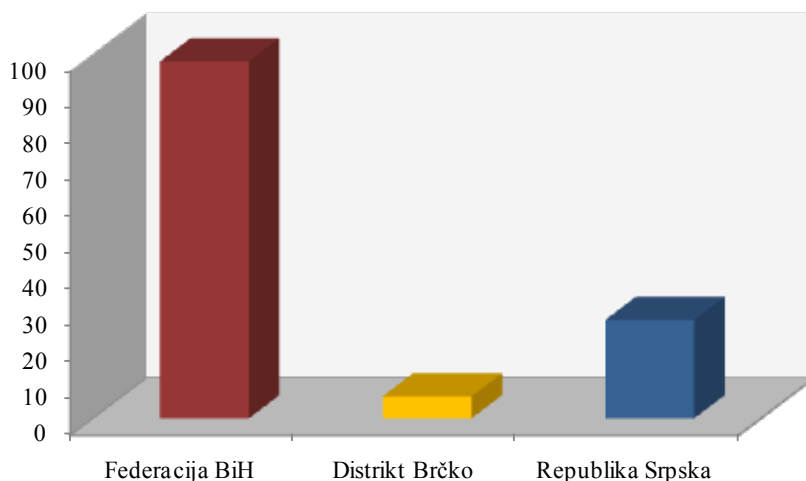
1.3 Izveštaj o broju objavljenih tendera u Bosni i Hercegovini

U Bosni i Hercegovini je objavljen 131 tender za podkategoriju **18710-Specijalna i zaštitna obuća** u periodu od 01.01.2010-31.12.2010.godine.

Teritorija Bosne i Hercegovine podeljena je na tri regiona, i to: Federacija BiH, Distrikt Brčko i Republika Srpska. Udeo pojedinih regiona u ukupnom broju objavljenih tendera predstavljen je u Tabeli 1.3. u nastavku.

Bosna i Hercegovina	Broj objavljenih tendera	
	u apsolutnim brojevima	u %
Federacija BiH	98	75%
Distrikt Brčko	6	4%
Republika Srpska	27	21%
Ukupno	131	100%

Tabela 1.3. Broj objavljenih tendera u Bosni i Hercegovini po regionima za podkategoriju **18710-Specijalna i zaštitna obuća**



U regionu Federacija BiH objavljeno je najviše tendera za podkategoriju **18710-Specijalna i zaštitna obuća** i to 98 tendera, odnosno 75% od ukupno objavljenih tendera u Bosni i Hercegovini. Zatim sledi Republika Srpska koja je imala 27 tendera (21%), dok je Distrikt Brčko imao 6 tendera za navedenu podkategoriju delatnosti (4%).

1.4 Izveštaj o broju objavljenih tendera u Hrvatskoj

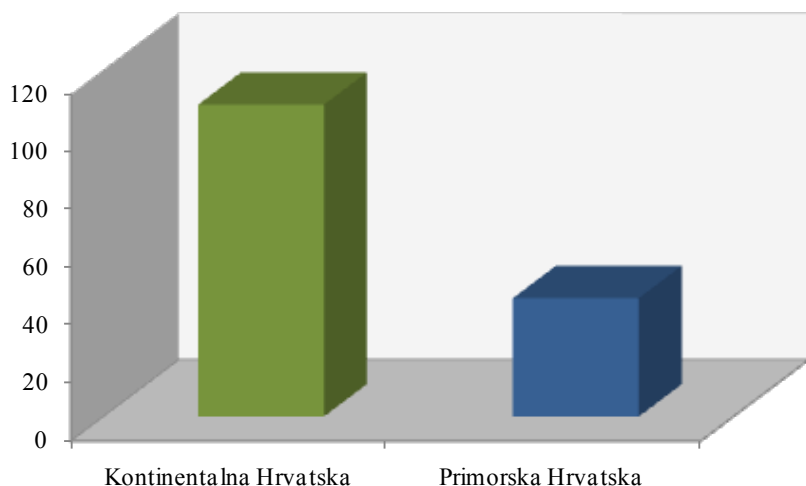
Za podkategoriju **18710-Specijalna i zaštitna obuća** je objavljeno 149 tendera u Hrvatskoj u periodu od 01.01.2010-31.12.2010. godine. Teritorija Hrvatske je podeljena na dva regiona: Kontinentalna Hrvatska i Primorska Hrvatska.

Najviše tendera objavljeno je u Kontinentalnoj Hrvatskoj i to 108 tendera, što je 72% od ukupnog broja objavljenih tendera u toku 2010.godine. Zatim sledi Primorska Hrvatska koja je imala 41 tender, odnosno 28% ukupno objavljenih tendera u Hrvatskoj.

U nastavku sledi tabelarni i grafički prikaz broja objavljenih tendera za podkategoriju **18710-Specijalna i zaštitna obuća** u Hrvatskoj po regionima. Podaci u Tabeli 1.4. dati su u apsolutnim brojevima i u procentima.

Hrvatska	Broj objavljenih tendera	
	u apsolutnim brojevima	u %
Kontinentalna Hrvatska	108	72%
Primorska Hrvatska	41	28%
Ukupno	149	100%

Tabela 1.4. Broj objavljenih tendera u Hrvatskoj po regionima za podkategoriju 18710-Specijalna i zaštitna obuća



1.5 Izveštaj o broju objavljenih tendera u Makedoniji

U Makedoniji je, u periodu od 01.01.2010-31.12.2010.godine, objavljeno 27 tendera za podkategoriju **18710-Specijalna i zaštitna obuća**, što čini 6% ukupno objavljenih tendera u regionu.

Država	Broj objavljenih tendera u apsolutnim brojevima
Makedonija	27

Tabela 1.5. Broj objavljenih tendera u Makedoniji za podkategoriju 18710-Specijalna i zaštitna obuća



Informazioni Servis Tender

www.tenderi.com

PRESS CLIPPING COMPANY

ONLINE COMPANY

PROVIDING BEST ONLINE SOLUTIONS

Godišnjak 2010

KATEGORIJA

19000-KOŽA I PREDMETI OD KOŽE

SPONZOR KATEGORIJE

Poslovna Žena®

BUSINESS MAGAZINE

19100

KOŽA

19200

PREDMETI OD KOŽE (KOFERI, RUČNE TORBE, TAŠNE, KAIŠEVI)

19300

KOŽNA OBUĆA

PODKATEGORIJA

19100-KOŽA

SPONZOR PODKATEGORIJE



1. Izveštaj o broju objavljenih tendera po državama za podkategoriju 19100-Koža

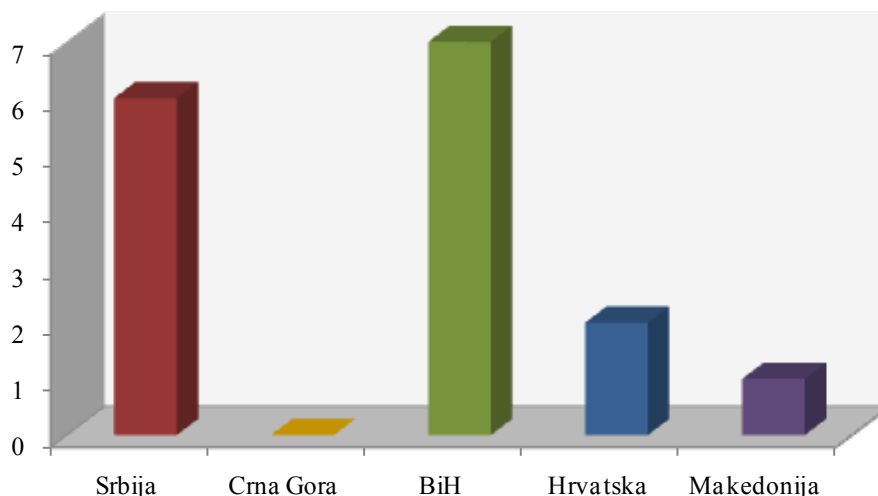
Na osnovu podataka kojima raspolaže Informacioni Servis Tender sastavljena je Tabela 1. u kojoj je prikazan ukupan broj objavljenih tendera za podkategoriju **19100-Koža** na području Srbije, Crne Gore, Bosne i Hercegovine, Hrvatske i Makedonije.

Podaci u Tabeli 1. se odnose na tendere koji su objavljeni u periodu od 01.01.2010-31.12.2010.godine.

U posmatranom periodu ukupno je objavljeno 16 tendera za podkategoriju **19100-Koža**. Najviše tendera raspisano je na prostoru Bosne i Hercegovine i to 7 tendera, što je 44% od ukupnog broja objavljenih tendera u regionu. Zatim sledi Srbija koja je imala 6 tendera (38%), Hrvatska je imala 2 tendera (12%), dok je Makedonija imala 1 tender (6%). Na području Crne Gore nije bilo objavljenih tendera u toku 2010. godine.

Država	Broj objavljenih tendera	
	u apsolutnim brojevima	u %
Srbija	6	38%
Crna Gora	0	0%
Bosna i Hercegovina	7	44%
Hrvatska	2	12%
Makedonija	1	6%
Ukupno	16	100%

Tabela 1. Broj objavljenih tendera po državama za podkategoriju 19100-Koža



U nastavku možete pogledati detaljnu analizu broja objavljenih tendera u okviru svake države pojedinačno i to:

1.1. Izveštaj o broju objavljenih tendera u Srbiji

1.2. Izveštaj o broju objavljenih tendera u Crnoj Gori

1.3. Izveštaj o broju objavljenih tendera u Bosni i Hercegovini

1.4. Izveštaj o broju objavljenih tendera u Hrvatskoj

1.5. Izveštaj o broju objavljenih tendera u Makedoniji

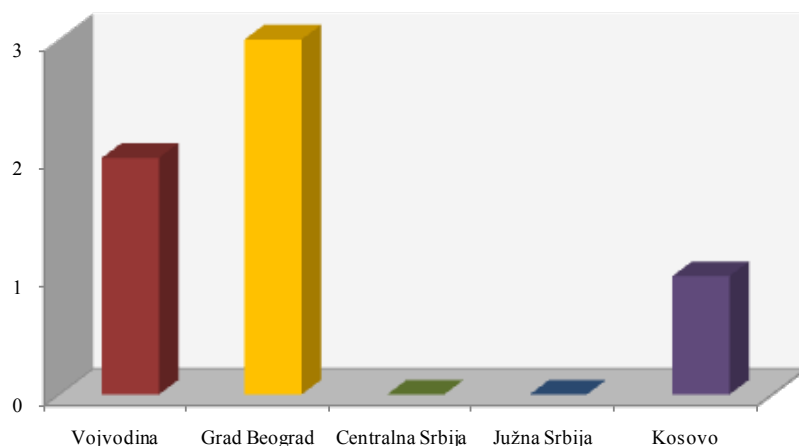
1.1 Izveštaj o broju objavljenih tendera u Srbiji

Za podkategoriju **19100-Koža** je objavljeno 6 tendera u Srbiji u periodu od 01.01.2010-31.12.2010.godine. Teritorija Srbije je podjeljena na pet regiona: Vojvodina, Grad Beograd, Centralna Srbija, Južna Srbija i Kosovo.

U nastavku sledi tabelarni i grafički prikaz broja objavljenih tendera u Srbiji po regionima. Podaci u Tabeli 1.1. predstavljeni su u apsolutnim brojevima i u procentima.

Srbija	Broj objavljenih tendera	
	u apsolutnim brojevima	u %
Vojvodina	2	33%
Grad Beograd	3	50%
Centralna Srbija	0	0%
Južna Srbija	0	0%
Kosovo	1	17%
Ukupno	6	100%

Tabela 1.1. Broj objavljenih tendera u Srbiji po regionima za podkategoriju 19100-Koža



Najviše tendera za podkategoriju **19100-Koža** objavljeno je u regionu Grad Beograd i to 3 tendera, što je 50% ukupno objavljenih tendera u Srbiji. Zatim sledi Vojvodina koja je imala 2 tendera (29%), dok je region Kosovo imao 1 objavljeni tender (17%). U Centralnoj Srbiji i Južnoj Srbiji nije bilo objavljenih tendera u toku 2010. godine.

1.2 Izveštaj o broju objavljenih tendera u Crnoj Gori

U Crnoj Gori, u periodu od 01.01.2010-31.12.2010.godine, nije objavljen nijedan tender za podkategoriju **19100-Koža**.

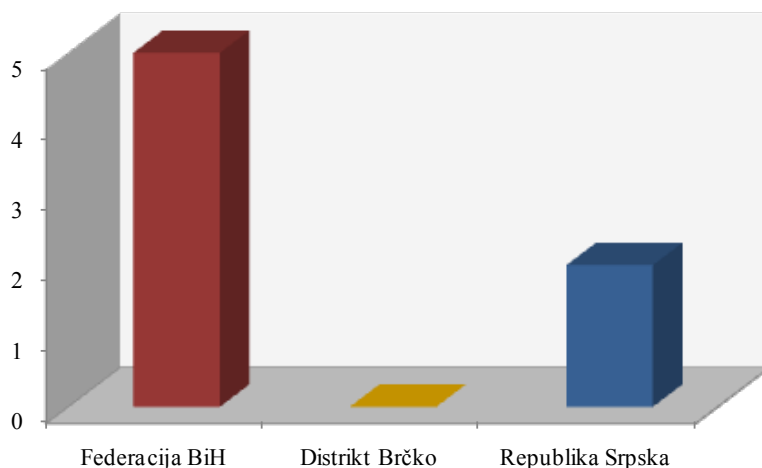
1.3 Izveštaj o broju objavljenih tendera u Bosni i Hercegovini

U Bosni i Hercegovini je objavljeno 6 tendera za podkategoriju **19100-Koža** u periodu od 01.01.2010-31.12.2010.godine.

Teritorija Bosne i Hercegovine podeljena je na tri regiona, i to: Federacija BiH, Distrikt Brčko i Republika Srpska. Udeo pojedinih regiona u ukupnom broju objavljenih tendera predstavljen je u Tabeli 1.3. u nastavku.

Bosna i Hercegovina	Broj objavljenih tendera	
	u apsolutnim brojevima	u %
Federacija BiH	5	71%
Distrikt Brčko	0	0%
Republika Srpska	2	29%
Ukupno	7	100%

Tabela 1.3. Broj objavljenih tendera u Bosni i Hercegovini po regionima za podkategoriju 19100-Koža



U regionu Federacija BiH objavljeno je najviše tendera za podkategoriju **19100-Koža** i to 5 tendera, odnosno 71% od ukupno objavljenih tendera u Bosni i Hercegovini.

Zatim sledi Republika Srpska koja je imala 2 objavljena tendera, odnosno 29%, dok Distrikt Brčko nije imao nijedan objavljeni tender za navedenu podkategoriju delatnosti.

1.4 Izveštaj o broju objavljenih tendera u Hrvatskoj

Za podkategoriju **19100-Koža** je objavljeno 2 tendera u Hrvatskoj u periodu od 01.01.2010-31.12.2010.godine. Teritorija Hrvatske je podeljena na dva regiona: Kontinentalna Hrvatska i Primorska Hrvatska.

Oba tendera raspisana su u Kontinentalnoj Hrvatskoj, dok Primorska Hrvatska nije imala nijedan objavljeni tender za navedenu podkategoriju delatnosti.

1.5 Izveštaj o broju objavljenih tendera u Makedoniji

U Makedoniji je, u periodu od 01.01.2010-31.12.2010.godine, objavljen 1 tender za podkategoriju **19100-Koža**, što čini 6% ukupno objavljenih tendera u regionu.

Država	Broj objavljenih tendera u apsolutnim brojevima
Makedonija	1

Tabela 1.5. Broj objavljenih tendera u Makedoniji za podkategoriju 19100-Koža



Informazioni Servis Tender

www.tenderi.com

Poslovna Žena®

BUSINESS MAGAZINE

Godišnjak 2010

PODKATEGORIJA

19200-PREDMETI OD KOŽE

SPONZOR PODKATEGORIJE





1. Izveštaj o broju objavljenih tendera po državama za podkategoriju 19200-Predmeti od kože (koferi, ručne torbe, tašne, kaiševi)

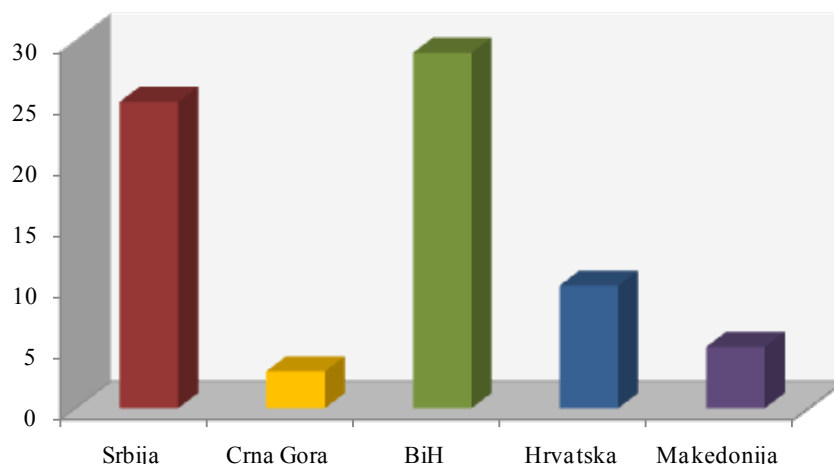
Na osnovu podataka kojima raspolaže Informacioni Servis Tender sastavljena je Tabela 1. u kojoj je prikazan ukupan broj objavljenih tendera za podkategoriju **19200-Predmeti od kože (koferi, ručne torbe, tašne, kaiševi)** na području Srbije, Crne Gore, Bosne i Hercegovine, Hrvatske i Makedonije.

Podaci u Tabeli 1. se odnose na tendere koji su objavljeni u periodu od 01.01.2010-31.12.2010.godine. U posmatranom periodu ukupno je objavljeno 72

tendera za podkategoriju **19200-Predmeti od kože (koferi, ručne torbe, tašne, kaiševi)**. Najviše tendera za navedenu podkategoriju delatnosti raspisano je na prostoru Bosne i Hercegovine i to 29 tendera, što je 40% od ukupnog broja objavljenih tendera u regionu. Zatim sledi Srbija sa 25 tendera (35%) i Hrvatska sa 10 tendera (14%). Crna Gora i Makedonija su imale nešto manje objavljenih tendera za navedenu podkategoriju delatnosti i to Makedonija 5 tendera (7%), a Crna Gora 3 tendera (4%).

Država	Broj objavljenih tendera	
	u apsolutnim brojevima	u %
Srbija	25	35%
Crna Gora	3	4%
Bosna i Hercegovina	29	40%
Hrvatska	10	14%
Makedonija	5	7%
Ukupno	72	100%

Tabela 1. Broj objavljenih tendera po državama za podkategoriju 19200-Predmeti od kože (koferi, ručne torbe, tašne, kaiševi)



U nastavku možete pogledati detaljnu analizu broja objavljenih tendera u okviru svake države pojedinačno i to:

1.1. Izveštaj o broju objavljenih tendera u Srbiji

1.2. Izveštaj o broju objavljenih tendera u Crnoj Gori

1.3. Izveštaj o broju objavljenih tendera u Bosni i Hercegovini

1.4. Izveštaj o broju objavljenih tendera u Hrvatskoj

1.5. Izveštaj o broju objavljenih tendera u Makedoniji

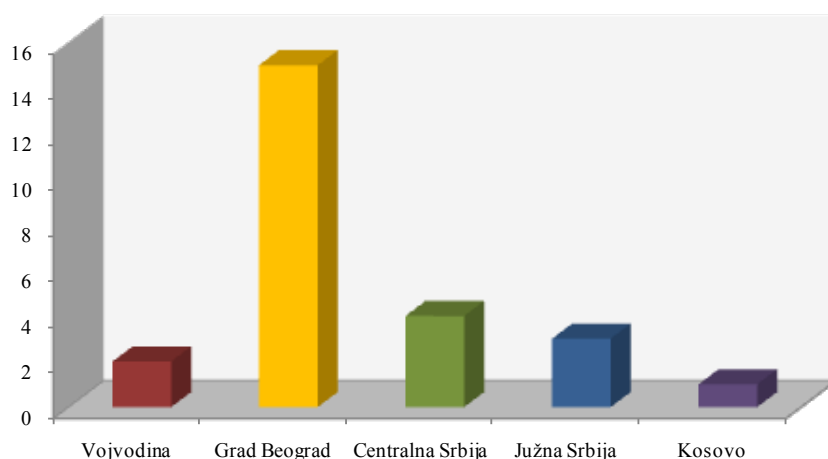
1.1 Izveštaj o broju objavljenih tendera u Srbiji

Za podkategoriju **19200-Predmeti od kože (koferi, ručne torbe, tašne, kaiševi)** je objavljeno 25 tendera u Srbiji u periodu od 01.01.2010-31.12.2010.godine. Teritorija Srbije je podeljena na pet regiona: Vojvodina, Grad Beograd, Centralna Srbija, Južna Srbija i Kosovo.

U nastavku sledi tabelarni i grafički prikaz broja objavljenih tendera u Srbiji po regionima. Podaci u Tabeli 1.1. predstavljani su u apsolutnim brojevima i u procentima.

Srbija	Broj objavljenih tendera	
	u apsolutnim brojevima	u %
Vojvodina	2	8%
Grad Beograd	15	60%
Centralna Srbija	4	16%
Južna Srbija	3	12%
Kosovo	1	4%
Ukupno	25	100%

Tabela 1.1. Broj objavljenih tendera u Srbiji po regionima za podkategoriju 19200-Predmeti od kože (koferi, ručne torbe, tašne, kaiševi)



Najviše tendera za podkategoriju **19200-Predmeti od kože (koferi, ručne torbe, tašne, kaiševi)** objavljeno je u regionu Grad Beograd i to 15 tendera, što je 60% ukupno objavljenih tendera u Srbiji. Zatim sledi Centralna Srbija sa 4 tendera (16%), Južna Srbija sa 3 tendera (12%), Vojvodina sa 2 tendera (8%) i na poslednjem mestu Kosovo sa 1 tenderom (4%).



1.2 Izveštaj o broju objavljenih tendera u Crnoj Gori

U Crnoj Gori je, u periodu od 01.01.2010-31.12.2010.godine, objavljeno 3 tendera za podkategoriju **19200-Predmeti od kože (koferi, ručne torbe, tašne, kaiševi)**, što čini 4% ukupno objavljenih tendera u regionu.

Država	Broj objavljenih tendera u apsolutnim brojevima
	Crna Gora

Tabela 1.2. Broj objavljenih tendera u Crnoj Gori za podkategoriju 19200-Predmeti od kože (koferi, ručne torbe, tašne, kaiševi)

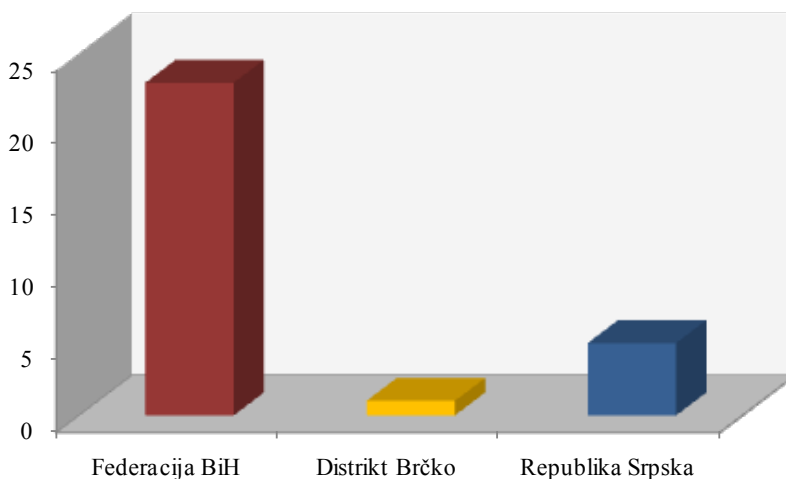
1.3 Izveštaj o broju objavljenih tendera u Bosni i Hercegovini

U Bosni i Hercegovini je objavljeno 29 tendera za podkategoriju **19200-Predmeti od kože (koferi, ručne torbe, tašne, kaiševi)** u periodu od 01.01.2010-31.12.2010.godine.

Teritorija Bosne i Hercegovine podeljena je na tri regiona, i to: Federacija BiH, Distrikt Brčko i Republika Srpska. Udeo pojedinih regiona u ukupnom broju objavljenih tendera predstavljen je u Tabeli 1.3. u nastavku.

Bosna i Hercegovina	Broj objavljenih tendera	
	u apsolutnim brojevima	u %
Federacija BiH	23	79%
Distrikt Brčko	1	4%
Republika Srpska	5	17%
Ukupno	29	100%

Tabela 1.3. Broj objavljenih tendera u Bosni i Hercegovini po regionima za podkategoriju 19200-Predmeti od kože (koferi, ručne torbe, tašne, kaiševi)



U regionu Federacija BiH objavljeno je najviše tendera za podkategoriju **19200-Predmeti od kože (koferi, ručne torbe, tašne, kaiševi)** i to 23 tendera, odnosno 79% od ukupno objavljenih tendera u Bosni i Hercegovini. Zatim sledi Republika Srpska koja je imala 5 tendera (17%), dok je Distrikt Brčko imao 1 objavljeni tender za navedenu podkategoriju delatnosti (4%).



1.4 Izveštaj o broju objavljenih tendera u Hrvatskoj

Za podkategoriju **19200-Predmeti od kože (koferi, ručne torbe, tašne, kaiševi)** je objavljeno 10 tendera u Hrvatskoj u periodu od 01.01.2010-31.12.2010.godine. Teritorija Hrvatske je podeljena na dva regiona: Kontinentalna Hrvatska i Primorska Hrvatska.

Svi tenderi raspisani su u Kontinentalnoj Hrvatskoj, dok Primorska Hrvatska nije imala nijedan obavljani tender u toku 2010. godine.

1.5 Izveštaj o broju objavljenih tendera u Makedoniji

U Makedoniji je, u periodu od 01.01.2010-31.12.2010.godine, objavljeno 5 tendera za podkategoriju **19200-Predmeti od kože (koferi, ručne torbe, tašne, kaiševi)**, što čini 7% ukupno objavljenih tendera u regionu.

Država	Broj objavljenih tendera u apsolutnim brojevima
	Makedonija

Tabela 1.5. Broj objavljenih tendera u Makedoniji za podkategoriju **19200-Predmeti od kože (koferi, ručne torbe, tašne, kaiševi)**



Informazioni Servis Tender

www.tenderi.com

Poslovna Žena®

BUSINESS MAGAZINE

Godišnjak 2010

PODKATEGORIJA

19300-KOŽNA OBUĆA

SPONZOR PODKATEGORIJE



1. Izveštaj o broju objavljenih tendera po državama za podkategoriju 19300-Kožna obuća

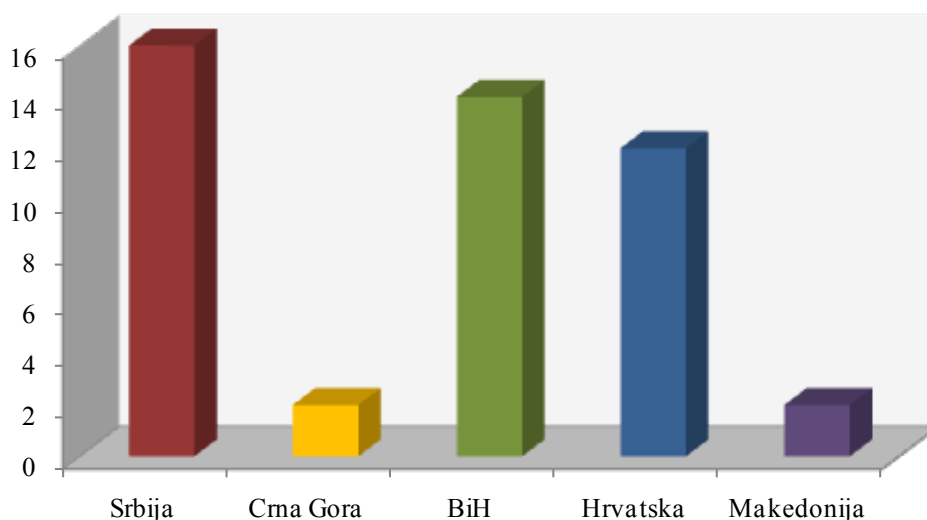
Na osnovu podataka kojima raspolaže Informacioni Servis Tender sastavljena je Tabela 1. u kojoj je prikazan ukupan broj objavljenih tendera za podkategoriju **19300-Kožna obuća** na području Srbije, Crne Gore, Bosne i Hercegovine, Hrvatske i Makedonije.

Podaci u Tabeli 1. se odnose na tendere koji su objavljeni u periodu od 01.01.2010-31.12.2010.godine.

U posmatranom periodu ukupno je objavljeno 46 tendera za podkategoriju **19300-Kožna obuća**. Najviše tendera raspisano je na prostoru Srbije i to 16 tendera, što je 35% od ukupnog broja objavljenih tendera u regionu. Zatim sledi Bosna i Hercegovina sa 14 tendera (31%) i Hrvatska sa 12 tendera (26%). Crna Gora i Makedonija su imale po 2 objavljena tendera za navedenu podkategoriju delatnosti (po 4%).

Država	Broj objavljenih tendera	
	u apsolutnim brojevima	u %
Srbija	16	35%
Crna Gora	2	4%
Bosna i Hercegovina	14	31%
Hrvatska	12	26%
Makedonija	2	4%
Ukupno	46	100%

Tabela 1. Broj objavljenih tendera po državama za podkategoriju 19300-Kožna obuća



U nastavku možete pogledati detaljnu analizu broja objavljenih tendera u okviru svake države pojedinačno i to:

1.1. Izveštaj o broju objavljenih tendera u Srbiji

1.2. Izveštaj o broju objavljenih tendera u Crnoj Gori

1.3. Izveštaj o broju objavljenih tendera u Bosni i Hercegovini

1.4. Izveštaj o broju objavljenih tendera u Hrvatskoj

1.5. Izveštaj o broju objavljenih tendera u Makedoniji

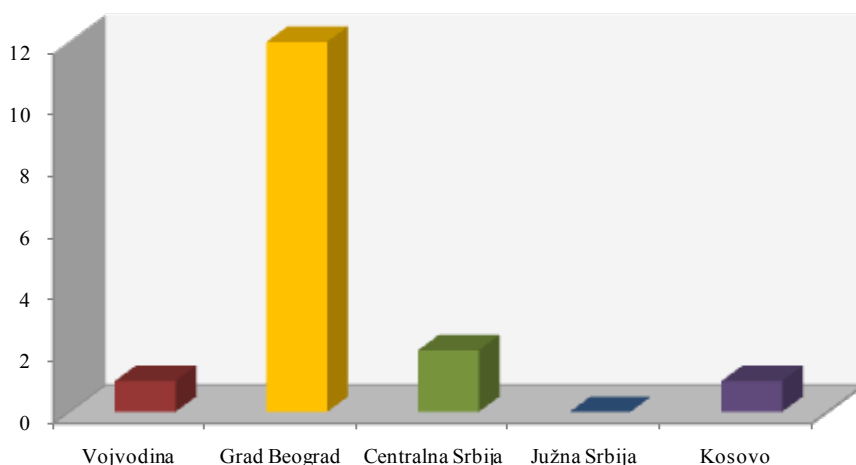
1.1 Izveštaj o broju objavljenih tendera u Srbiji

Za podkategoriju **19300-Kožna obuća** je objavljeno 16 tendera u Srbiji u periodu od 01.01.2010-31.12.2010.godine. Teritorija Srbije je podeljena na pet regiona: Vojvodina, Grad Beograd, Centralna Srbija, Južna Srbija i Kosovo.

U nastavku sledi tabelarni i grafički prikaz broja objavljenih tendera u Srbiji po regionima. Podaci u Tabeli 1.1. predstavljeni su u apsolutnim brojevima i u procentima.

Srbija	Broj objavljenih tendera	
	u apsolutnim brojevima	u %
Vojvodina	1	6%
Grad Beograd	12	75%
Centralna Srbija	2	13%
Južna Srbija	0	0%
Kosovo	1	6%
Ukupno	16	100%

Tabela 1.1. Broj objavljenih tendera u Srbiji po regionima za podkategoriju 19300-Kožna obuća



Najviše tendera za podkategoriju **19300-Kožna obuća** objavljeno je u regionu Grad Beograd i to 12 tendera, što je 75% ukupno objavljenih tendera u Srbiji. Zatim sledi Centralna Srbija koja je imala 2 tendera (13%), dok su regioni Vojvodina i Kosovo imali po 1 objavljeni tender (po 6%). Na području Južne Srbije nije bilo objavljenih tendera za navedenu podkategoriju delatnosti.

1.2 Izveštaj o broju objavljenih tendera u Crnoj Gori

U Crnoj Gori je, u periodu od 01.01.2010-31.12.2010.godine, objavljeno 2 tendera za podkategoriju **19300-Kožna obuća**, što čini 4% ukupno objavljenih tendera u regionu.

Država	Broj objavljenih tendera u apsolutnim brojevima
Crna Gora	2

Tabela 1.2. Broj objavljenih tendera u Crnoj Gori za podkategoriju **19300-Kožna obuća**

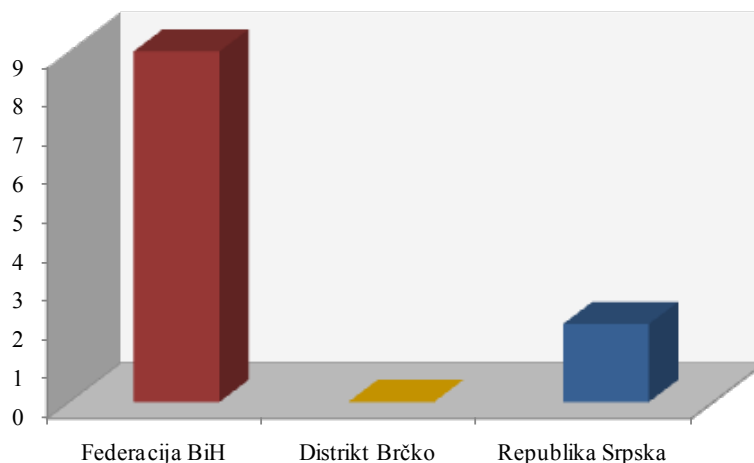
1.3 Izveštaj o broju objavljenih tendera u Bosni i Hercegovini

U Bosni i Hercegovini je objavljeno 11 tendera za podkategoriju **19300-Kožna obuća** u periodu od 01.01.2010-31.12.2010.godine.

Teritorija Bosne i Hercegovine podeljena je na tri regiona, i to: Federacija BiH, Distrikt Brčko i Republika Srpska. Udeo pojedinih regiona u ukupnom broju objavljenih tendera predstavljen je u Tabeli 1.3. u nastavku.

Bosna i Hercegovina	Broj objavljenih tendera	
	u apsolutnim brojevima	u %
Federacija BiH	9	82%
Distrikt Brčko	0	0%
Republika Srpska	2	18%
Ukupno	11	100%

Tabela 1.3. Broj objavljenih tendera u Bosni i Hercegovini po regionima za podkategoriju **19300-Kožna obuća**



U regionu Federacija BiH objavljeno je najviše tendera za podkategoriju **19300-Kožna obuća** i to 9 tendera, odnosno 82% od ukupno objavljenih tendera u Bosni i Hercegovini. Zatim sledi Republika Srpska koja je imala 2 tendera (18%), dok Distrikt Brčko nije imao nijedan objavljeni tender za navedenu podkategoriju delatnosti.

1.4 Izveštaj o broju objavljenih tendera u Hrvatskoj

Za podkategoriju **119300-Kožna obuća** je objavljeno 12 tendera u Hrvatskoj u periodu od 01.01.2010-31.12.2010.godine. Teritorija Hrvatske je podjeljena na dva regiona: Kontinentalna Hrvatska i Primorska Hrvatska.

Svi tenderi raspisani su u Kontinentalnoj Hrvatskoj, dok Primorska Hrvatska nije imala nijedan obavljani tender u toku 2010. godine.

1.5 Izveštaj o broju objavljenih tendera u Makedoniji

U Makedoniji je, u periodu od 01.01.2010-31.12.2010.godine, objavljeno 2 tendera za podkategoriju **19300-Kožna obuća**, što čini 4% ukupno objavljenih tendera u regionu.

Država	Broj objavljenih tendera u apsolutnim brojevima
	Makedonija

Tabela 1.5. Broj objavljenih tendera u Makedoniji za podkategoriju 19300-Kožna obuća



Informazioni Servis Tender

www.tenderi.com

Poslovna Žena®

BUSINESS MAGAZINE

Godišnjak 2010

KATEGORIJA

20000-DRVO I PROIZVODI OD DRVETA

SPONZOR KATEGORIJE

Poslovno Jutro[®]

20100	REZANA GRAĐA, PARKET, BRODSKI POD, LAMINAT
20200	ŽELEZNIČKI PRAGOVİ
20300	GRAĐA ZA RUDARSTVO
20310	DRVENI STUBOVI I BANDERE
20400	DRVENE PLOČE I PANELI (ŠPER PLOČE, IVERICA, FURNIR)
20500	SIROVO DRVO
20600	IMPREGNACIJA DRVETA
20700	GRAĐEVINSKA STOLARIJA
20800	AMBALAŽA OD DRVETA
20900	DRVNI OTPAD

PODKATEGORIJA

20100-REZANA GRAĐA, PARKET, BRODSKI POD, LAMINAT

SPONZOR PODKATEGORIJE



musculus

SPORTSKI PODOVI I REKVIZITI
OPREMANJE ŠKOLSKIH SALA
OPREMANJE SPORTSKIH OBJEKATA
OPREMANJE TERETANA
Tel: 011 30 98 234, 30 98 235
www. musculus.rs
office@musculus.rs



1. Izveštaj o broju objavljenih tendera po državama za podkategoriju 20100-Rezana građa, parket, brodski pod, laminat

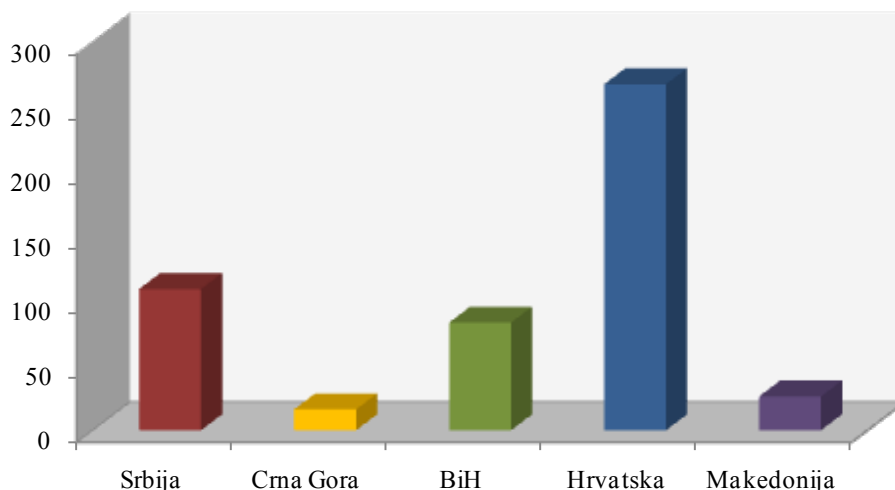
Na osnovu podataka kojima raspolaže Informacioni Servis Tender sastavljena je Tabela 1. u kojoj je prikazan ukupan broj objavljenih tendera za podkategoriju **20100-Rezana građa, parket, brodski pod, laminat** na području Srbije, Crne Gore, Bosne i Hercegovine, Hrvatske i Makedonije.

Podaci u Tabeli 1. se odnose na tendere koji su objavljeni u periodu od 01.01.2010-31.12.2010.godine.

U posmatranom periodu ukupno je objavljen 501 tender za podkategoriju **20100-Rezana građa, parket, brodski pod, laminat**. Najviše tendera raspisano je na prostoru Hrvatske i to 267 tendera, što je 53% od ukupnog broja objavljenih tendera u regionu. Zatim sledi Srbija sa 109 tendera (22%) i Bosna i Hercegovina sa 83 tendera (17%). Crna Gora i Makedonija su imale znatno manje objavljenih tendera i to Makedonija 26 tendera (5%), a Crna Gora 16 tendera (3%).

Država	Broj objavljenih tendera	
	u apsolutnim brojevima	u %
Srbija	109	22%
Crna Gora	16	3%
Bosna i Hercegovina	83	17%
Hrvatska	267	53%
Makedonija	26	5%
Ukupno	501	100%

Tabela 1. Broj objavljenih tendera po državama za podkategoriju 20100-Rezana građa, parket, brodski pod, laminat



U nastavku možete pogledati detaljnu analizu broja objavljenih tendera u okviru svake države pojedinačno i to:

1.1. Izveštaj o broju objavljenih tendera u Srbiji

1.2. Izveštaj o broju objavljenih tendera u Crnoj Gori

1.3. Izveštaj o broju objavljenih tendera u Bosni i Hercegovini

1.4. Izveštaj o broju objavljenih tendera u Hrvatskoj

1.5. Izveštaj o broju objavljenih tendera u Makedoniji

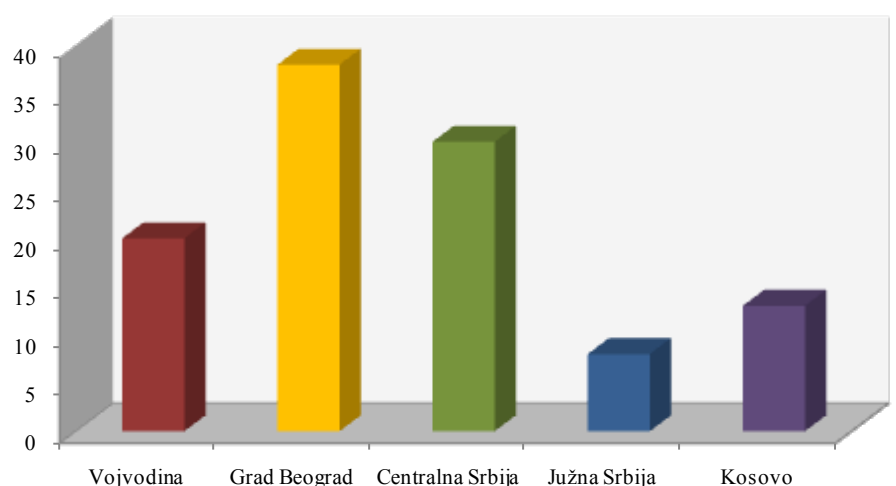
1.1 Izveštaj o broju objavljenih tendera u Srbiji

Za podkategoriju **20100-Rezana građa, parket, brodski pod, laminat** je objavljeno 109 tendera u Srbiji u periodu od 01.01.2010-31.12.2010.godine. Teritorija Srbije je podeljena na pet regiona: Vojvodina, Grad Beograd, Centralna Srbija, Južna Srbija i Kosovo.

U nastavku sledi tabelarni i grafički prikaz broja objavljenih tendera u Srbiji po regionima. Podaci u Tabeli 1.1. predstavljeni su u apsolutnim brojevima i u procentima.

Srbija	Broj objavljenih tendera	
	u apsolutnim brojevima	u %
Vojvodina	20	18%
Grad Beograd	38	35%
Centralna Srbija	30	28%
Južna Srbija	8	7%
Kosovo	13	12%
Ukupno	109	100%

Tabela 1.1. Broj objavljenih tendera u Srbiji po regionima za podkategoriju 20100-Rezana građa, parket, brodski pod, laminat



Najviše tendera za podkategoriju **20100-Rezana građa, parket, brodski pod, laminat** objavljeno je u regionu Grad Beograd i to 38 tendera, što je 35% ukupno objavljenih tendera u Srbiji. Zatim sledi Centralna Srbija sa 30 tendera (28%), Vojvodina sa 20 tendera (18%), Kosovo sa 13 tendera (12%) i na poslednjem mestu Južna Srbija sa 8 tendera (7%).

1.2 Izveštaj o broju objavljenih tendera u Crnoj Gori

U Crnoj Gori je, u periodu od 01.01.2010-31.12.2010.godine, objavljeno 16 tendera za podkategoriju **20100-Rezana građa, parket, brodski pod, laminat**, što čini 3% ukupno objavljenih tendera u regionu.

Država	Broj objavljenih tendera u apsolutnim brojevima
Crna Gora	16

Tabela 1.2. Broj objavljenih tendera u Crnoj Gori za podkategoriju **20100-Rezana građa, parket, brodski pod, laminat**

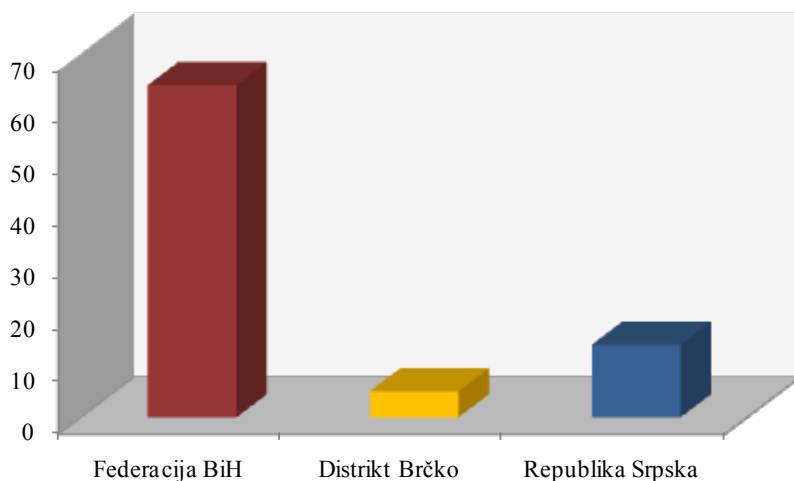
1.3 Izveštaj o broju objavljenih tendera u Bosni i Hercegovini

U Bosni i Hercegovini je objavljeno 83 tendera za podkategoriju **20100-Rezana građa, parket, brodski pod, laminat** u periodu od 01.01.2010-31.12.2010.godine.

Teritorija Bosne i Hercegovine podeljena je na tri regiona, i to: Federacija BiH, Distrikt Brčko i Republika Srpska. Udeo pojedinih regiona u ukupnom broju objavljenih tendera predstavljen je u Tabeli 1.3. u nastavku.

Bosna i Hercegovina	Broj objavljenih tendera	
	u apsolutnim brojevima	u %
Federacija BiH	64	77%
Distrikt Brčko	5	6%
Republika Srpska	14	17%
Ukupno	83	100%

Tabela 1.3. Broj objavljenih tendera u Bosni i Hercegovini po regionima za podkategoriju **20100-Rezana građa, parket, brodski pod, laminat**



U regionu Federacija BiH objavljeno je najviše tendera za podkategoriju **20100-Rezana građa, parket, brodski pod, laminat** i to 64 tendera, odnosno 77% od ukupno objavljenih tendera u Bosni i Hercegovini.

Zatim sledi Republika Srpska koja je imala 14 tendera (17%), dok je Distrikt Brčko imao 5 tendera za navedenu podkategoriju delatnosti (5%).

1.4 Izveštaj o broju objavljenih tendera u Hrvatskoj

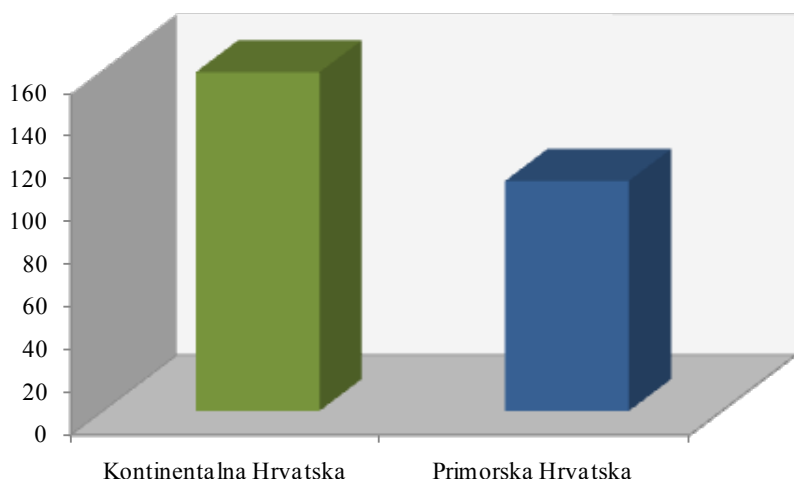
Za podkategoriju **20100-Rezana građa, parket, brodski pod, laminat** je objavljeno 267 tendera u Hrvatskoj u periodu od 01.01.2010-31.12.2010.godine. Teritorija Hrvatske je podeljena na dva regiona: Kontinentalna Hrvatska i Primorska Hrvatska.

Najviše tendera objavljeno je u Kontinentalnoj Hrvatskoj i to 159 tendera, što je 60% od ukupnog broja objavljenih tendera u toku 2010.godine. Zatim sledi Primorska Hrvatska koja je imala 108 tendera, odnosno 40% ukupno objavljenih tendera u Hrvatskoj.

U nastavku sledi tabelarni i grafički prikaz broja objavljenih tendera za podkategoriju **20100-Rezana građa, parket, brodski pod, laminat** u Hrvatskoj po regionima. Podaci u Tabeli 1.4. dati su u apsolutnim brojevima i u procentima.

Hrvatska	Broj objavljenih tendera	
	u apsolutnim brojevima	u %
Kontinentalna Hrvatska	159	60%
Primorska Hrvatska	108	40%
Ukupno	267	100%

Tabela 1.4. Broj objavljenih tendera u Hrvatskoj po regionima za podkategoriju 20100-Rezana građa, parket, brodski pod, laminat



1.5 Izveštaj o broju objavljenih tendera u Makedoniji

U Makedoniji je, u periodu od 01.01.2010-31.12.2010.godine, objavljeno 26 tendera za podkategoriju **20100-Rezana građa, parket, brodski pod, laminat**, što čini 5% ukupno objavljenih tendera u regionu.

Država	Broj objavljenih tendera u apsolutnim brojevima
	Makedonija

Tabela 1.5. Broj objavljenih tendera u Makedoniji za podkategoriju 20100-Rezana građa, parket, brodski pod, laminat



Informazioni Servis Tender

www.tenderi.com

Poslovno Jutro[®]

Godišnjak 2010

PODKATEGORIJA

20200-ŽELEZNIČKI PRAGOVİ

SPONZOR PODKATEGORIJE



Grantovi.com

1. Izveštaj o broju objavljenih tendera po državama za podkategoriju 20200-Železnički pragovi

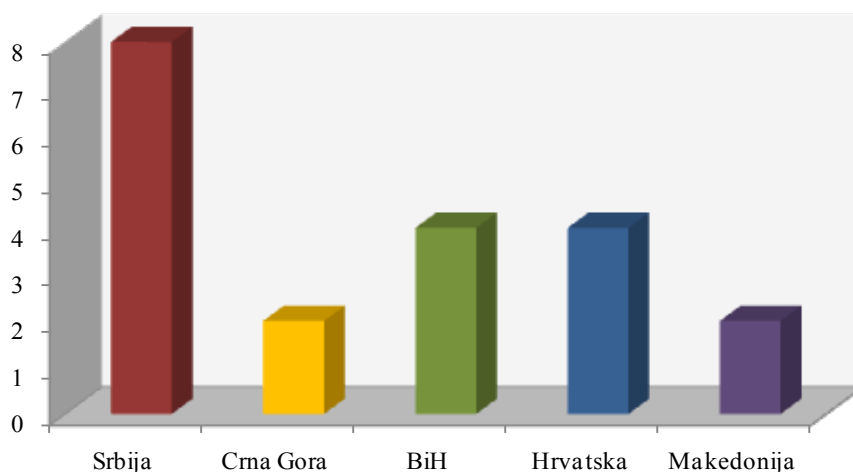
Na osnovu podataka kojima raspolaže Informacioni Servis Tender sastavljena je Tabela 1. u kojoj je prikazan ukupan broj objavljenih tendera za podkategoriju **20200-Železnički pragovi** na području Srbije, Crne Gore, Bosne i Hercegovine, Hrvatske i Makedonije.

Podaci u Tabeli 1. se odnose na tendere koji su objavljeni u periodu od 01.01.2010-31.12.2010.godine.

U posmatranom periodu ukupno je objavljeno 20 tendera za podkategoriju **20200-Železnički pragovi**. Najviše tendera raspisano je na prostoru Srbije i to 8 tendera, što je 40% od ukupnog broja objavljenih tendera u regionu. Zatim slede Bosna i Hercegovina i Hrvatska koje su imale po 4 tendera (po 20%), dok su Crna Gora i Makedonija imale po 2 objavljena tendera (po 10%).

Država	Broj objavljenih tendera	
	u apsolutnim brojevima	u %
Srbija	8	40%
Crna Gora	2	10%
Bosna i Hercegovina	4	20%
Hrvatska	4	20%
Makedonija	2	10%
Ukupno	20	100%

Tabela 1. Broj objavljenih tendera po državama za podkategoriju 20200-Železnički pragovi



U nastavku možete pogledati detaljnu analizu broja objavljenih tendera u okviru svake države pojedinačno i to:

1.1. Izveštaj o broju objavljenih tendera u Srbiji

1.2. Izveštaj o broju objavljenih tendera u Crnoj Gori

1.3. Izveštaj o broju objavljenih tendera u Bosni i Hercegovini

1.4. Izveštaj o broju objavljenih tendera u Hrvatskoj

1.5. Izveštaj o broju objavljenih tendera u Makedoniji

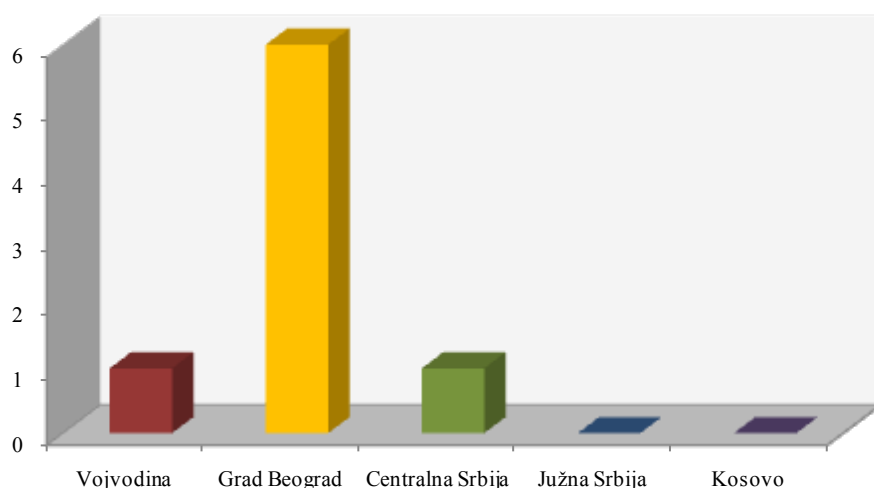
1.1 Izveštaj o broju objavljenih tendera u Srbiji

Za podkategoriju **20200-Železnički pragovi** je objavljeno 8 tendera u Srbiji u periodu od 01.01.2010-31.12.2010.godine. Teritorija Srbije je podeljena na pet regiona: Vojvodina, Grad Beograd, Centralna Srbija, Južna Srbija i Kosovo.

U nastavku sledi tabelarni i grafički prikaz broja objavljenih tendera u Srbiji po regionima. Podaci u Tabeli 1.1. predstavljeni su u apsolutnim brojevima i u procentima.

Srbija	Broj objavljenih tendera	
	u apsolutnim brojevima	u %
Vojvodina	1	13%
Grad Beograd	6	75%
Centralna Srbija	1	13%
Južna Srbija	0	0%
Kosovo	0	0%
Ukupno	8	100%

Tabela 1.1. Broj objavljenih tendera u Srbiji po regionima za podkategoriju 20200-Železnički pragovi



Najviše tendera za podkategoriju **20200-Železnički pragovi** objavljeno je u regionu Grad Beograd i to 6 tendera, što je 75% ukupno objavljenih tendera u Srbiji. Zatim slede Vojvodina i Centralna Srbija koje su imale po 1 objavljeni tender (po 13%), dok regioni Južna Srbija i Kosovo nisu imali nijedan objavljeni tender u toku 2010. godine.

1.2 Izveštaj o broju objavljenih tendera u Crnoj Gori

U Crnoj Gori je, u periodu od 01.01.2010-31.12.2010.godine, objavljeno 2 tendera za podkategoriju **20200-Železnički pragovi**, što čini 10% ukupno objavljenih tendera u regionu.

Država	Broj objavljenih tendera u apsolutnim brojevima
Crna Gora	2

Tabela 1.2. Broj objavljenih tendera u Crnoj Gori za podkategoriju 20200-Železnički pragovi

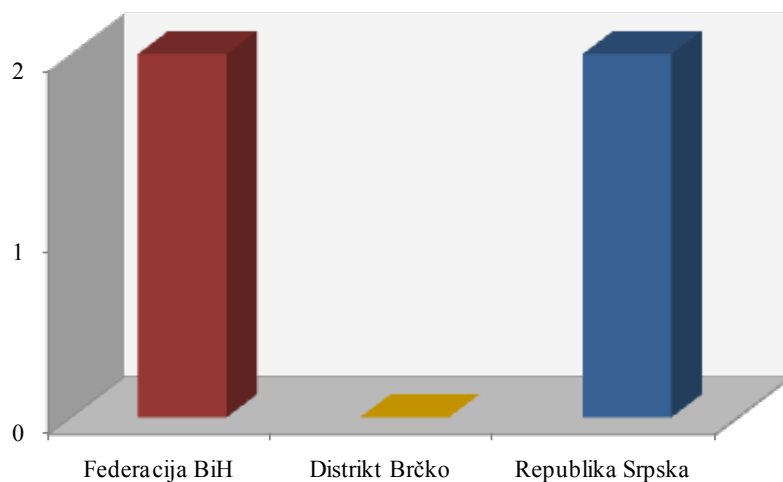
1.3 Izveštaj o broju objavljenih tendera u Bosni i Hercegovini

U Bosni i Hercegovini je objavljeno 4 tendera za podkategoriju **20200-Železnički pragovi** u periodu od 01.01.2010-31.12.2010.godine.

Teritorija Bosne i Hercegovine podeljena je na tri regiona, i to: Federacija BiH, Distrikt Brčko i Republika Srpska. Udeo pojedinih regiona u ukupnom broju objavljenih tendera predstavljen je u Tabeli 1.3. u nastavku.

Bosna i Hercegovina	Broj objavljenih tendera	
	u apsolutnim brojevima	u %
Federacija BiH	2	50%
Distrikt Brčko	0	0%
Republika Srpska	2	50%
Ukupno	4	100%

Tabela 1.3. Broj objavljenih tendera u Bosni i Hercegovini po regionima za podkategoriju 20200-Železnički pragovi



Regioni Federacija BiH i Republika Srpska su imali po 2 raspisana tendera za podkategoriju **20200-Železnički pragovi**, što je po 50% od ukupno objavljenih tendera u Bosni i Hercegovini. Distrikt Brčko nije imao nijedan objavljeni tender za navedenu podkategoriju delatnosti.

1.4 Izveštaj o broju objavljenih tendera u Hrvatskoj

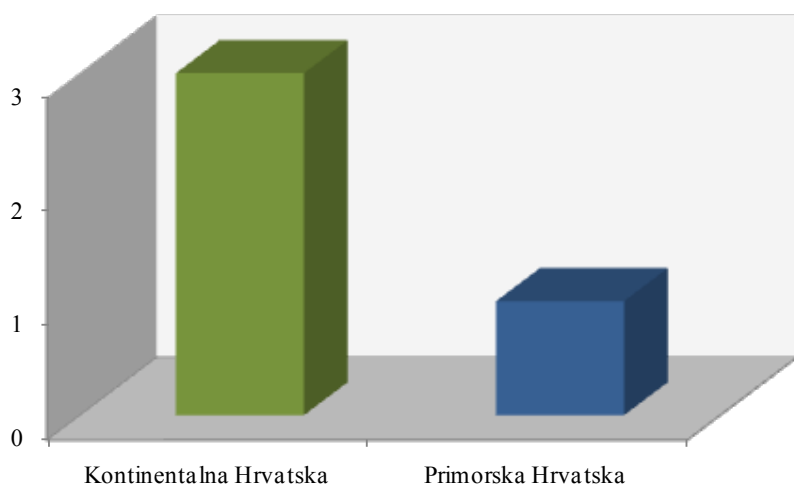
Za podkategoriju **20200-Železnički pragovi** je objavljeno 4 tendera u Hrvatskoj u periodu od 01.01.2010-31.12.2010.godine. Teritorija Hrvatske je podeljena na dva regiona: Kontinentalna Hrvatska i Primorska Hrvatska.

Najviše tendera objavljeno je u Kontinentalnoj Hrvatskoj i to 3 tendera, što je 75% od ukupnog broja objavljenih tendera u toku 2010.godine. Zatim sledi Primorska Hrvatska koja je imala 1 tender, odnosno 25% ukupno objavljenih tendera u Hrvatskoj.

U nastavku sledi tabelarni i grafički prikaz broja objavljenih tendera za podkategoriju **20200-Železnički pragovi** u Hrvatskoj po regionima. Podaci u Tabeli 1.4. dati su u apsolutnim brojevima i u procentima.

Hrvatska	Broj objavljenih tendera	
	u apsolutnim brojevima	u %
Kontinentalna Hrvatska	3	75%
Primorska Hrvatska	1	25%
Ukupno	4	100%

Tabela 1.4. Broj objavljenih tendera u Hrvatskoj po regionima za podkategoriju 20200-Železnički pragovi



1.5 Izveštaj o broju objavljenih tendera u Makedoniji

U Makedoniji je, u periodu od 01.01.2010-31.12.2010.godine, objavljeno 2 tendera za podkategoriju **20200-Železnički pragovi**, što čini 10% ukupno objavljenih tendera u regionu.

Država	Broj objavljenih tendera u apsolutnim brojevima
	Makedonija

Tabela 1.5. Broj objavljenih tendera u Makedoniji za podkategoriju 20200-Železnički pragovi



Informazioni Servis Tender

www.tenderi.com

Poslovno Jutro[®]

Godišnjak 2010

PODKATEGORIJA

20300-GRAĐA ZA RUDARSTVO

SPONZOR PODKATEGORIJE



1. Izveštaj o broju objavljenih tendera po državama za podkategoriju 20300-Građa za rudarstvo

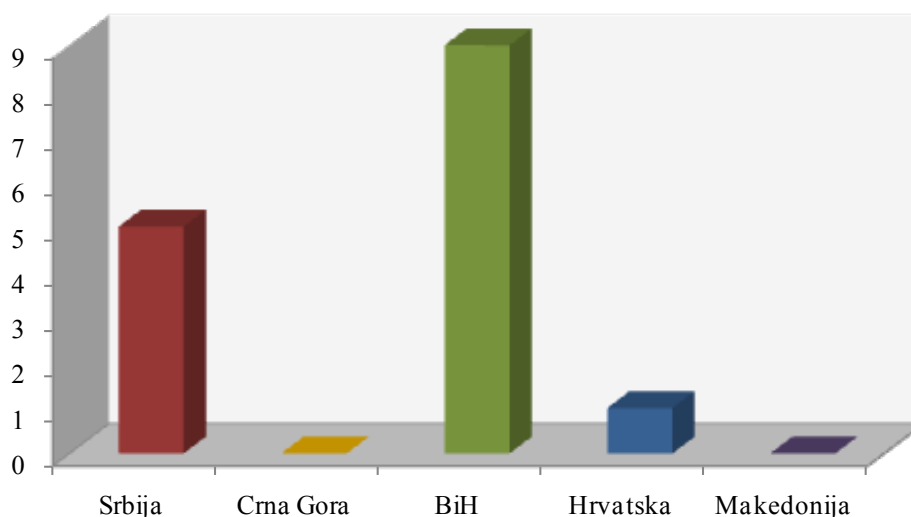
Na osnovu podataka kojima raspolaže Informacioni Servis Tender sastavljena je Tabela 1. u kojoj je prikazan ukupan broj objavljenih tendera za podkategoriju **20300-Građa za rudarstvo** na području Srbije, Crne Gore, Bosne i Hercegovine, Hrvatske i Makedonije.

Podaci u Tabeli 1. se odnose na tendere koji su objavljeni u periodu od 01.01.2010-31.12.2010.godine.

U posmatranom periodu ukupno je objavljeno 15 tendera za podkategoriju **20300-Građa za rudarstvo**. Najviše tendera raspisano je na prostoru Bosne i Hercegovine i to 9 tendera, što je 60% od ukupnog broja objavljenih tendera u regionu. Zatim sledi Srbija koja je imala 5 tendera (33%), dok je Hrvatska imala 1 tender (7%). Na području Crne Gore i Makedonije nije bilo objavljenih tendera u toku 2010. godine.

Država	Broj objavljenih tendera	
	u apsolutnim brojevima	u %
Srbija	5	33%
Crna Gora	0	0%
Bosna i Hercegovina	9	60%
Hrvatska	1	7%
Makedonija	0	0%
Ukupno	15	100%

Tabela 1. Broj objavljenih tendera po državama za podkategoriju 20300-Građa za rudarstvo



U nastavku možete pogledati detaljnu analizu broja objavljenih tendera u okviru svake države pojedinačno i to:

1.1. Izveštaj o broju objavljenih tendera u Srbiji

1.2. Izveštaj o broju objavljenih tendera u Crnoj Gori

1.3. Izveštaj o broju objavljenih tendera u Bosni i Hercegovini

1.4. Izveštaj o broju objavljenih tendera u Hrvatskoj

1.5. Izveštaj o broju objavljenih tendera u Makedoniji

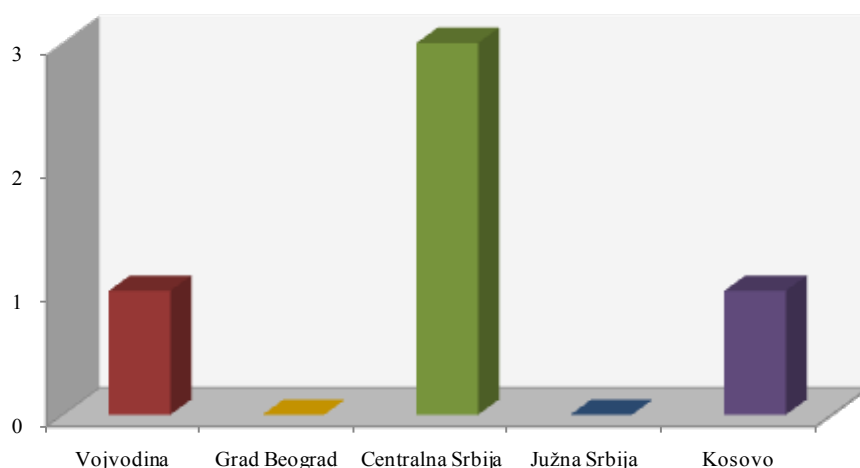
1.1 Izveštaj o broju objavljenih tendera u Srbiji

Za podkategoriju **20300-Građa za rudarstvo** je objavljeno 5 tendera u Srbiji u periodu od 01.01.2010-31.12.2010.godine. Teritorija Srbije je podeljena na pet regiona: Vojvodina, Grad Beograd, Centralna Srbija, Južna Srbija i Kosovo.

U nastavku sledi tabelarni i grafički prikaz broja objavljenih tendera u Srbiji po regionima. Podaci u Tabeli 1.1. predstavljeni su u apsolutnim brojevima i u procentima.

Srbija	Broj objavljenih tendera	
	u apsolutnim brojevima	u %
Vojvodina	1	20%
Grad Beograd	0	0%
Centralna Srbija	3	60%
Južna Srbija	0	0%
Kosovo	1	20%
Ukupno	5	100%

Tabela 1.1. Broj objavljenih tendera u Srbiji po regionima za podkategoriju **20300-Građa za rudarstvo**



Najviše tendera za podkategoriju **20300-Građa za rudarstvo** objavljeno je u regionu Centralna Srbija i to 3 tendera, što je 60% ukupno objavljenih tendera u Srbiji. Zatim slede regioni Vojvodina i Kosovo koji su imali po 1 objavljeni tender (po 20%), dok regioni Grad Beograd i Južna Srbija nisu imali nijedan objavljeni tender u toku 2010. godine.



1.2 Izveštaj o broju objavljenih tendera u Crnoj Gori

U Crnoj Gori, u periodu od 01.01.2010-31.12.2010.godine, nije bilo objavljenih tendera za podkategoriju **20300-Građa za rudarstvo**.

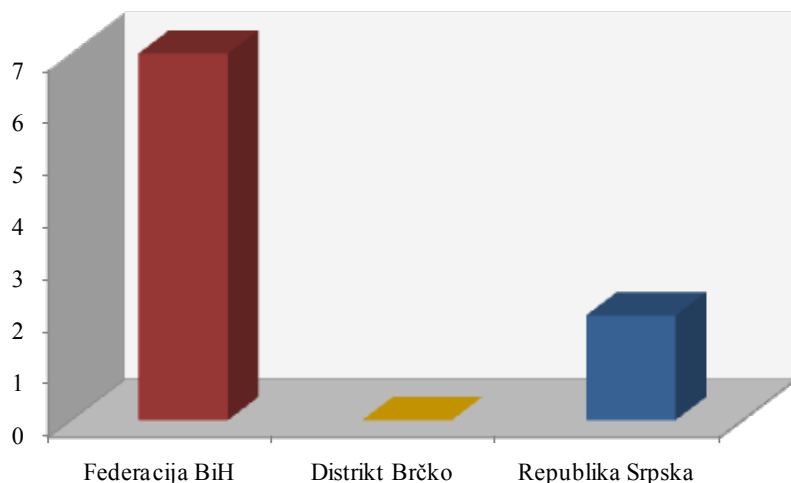
1.3 Izveštaj o broju objavljenih tendera u Bosni i Hercegovini

U Bosni i Hercegovini je objavljeno 9 tendera za podkategoriju **20300-Građa za rudarstvo** u periodu od 01.01.2010-31.12.2010.godine.

Teritorija Bosne i Hercegovine podeljena je na tri regiona, i to: Federacija BiH, Distrikt Brčko i Republika Srpska. Udeo pojedinih regiona u ukupnom broju objavljenih tendera predstavljen je u Tabeli 1.3. u nastavku.

Bosna i Hercegovina	Broj objavljenih tendera	
	u apsolutnim brojevima	u %
Federacija BiH	7	78%
Distrikt Brčko	0	0%
Republika Srpska	2	22%
Ukupno	9	100%

Tabela 1.3. Broj objavljenih tendera u Bosni i Hercegovini po regionima za podkategoriju 20300-Građa za rudarstvo



U regionu Federacija BiH raspisano je najviše tendera za podkategoriju **20300-Građa za rudarstvo** i to 7 tendera, što je 78% od ukupno objavljenih tendera u Bosni i Hercegovini. Zatim sledi Republika Srpska koja je imala 2 objavljena tendera, odnosno 22%, dok Distrikt Brčko nije imao nijedan objavljeni tender za navedenu podkategoriju delatnosti.



1.4 Izveštaj o broju objavljenih tendera u Hrvatskoj

Za podkategoriju **20300-Grada za rudarstvo** je objavljen 1 tender u Hrvatskoj u periodu od 01.01.2010-31.12.2010.godine. Teritorija Hrvatske je podeljena na dva regiona: Kontinentalna Hrvatska i Primorska Hrvatska. Objavljeni tender se odnosio na region Kontinentalna Hrvatska, dok Primorska Hrvatska nije imala nijedan objavljeni tender u toku 2010. godine.

1.5 Izveštaj o broju objavljenih tendera u Makedoniji

U Makedoniji nije bilo objavljenih tendera za podkategoriju **20300-Grada za rudarstvo** u periodu od 01.01.2010-31.12.2010.godine.



Informazioni Servis Tender

www.tenderi.com

Poslovno Jutro[®]

Godišnjak 2010

PODKATEGORIJA

20310-DRVENI STUBOVI I BANDE- RE

SPONZOR PODKATEGORIJE



1. Izveštaj o broju objavljenih tendera po državama za podkategoriju 20310-Drveni stubovi i bandere

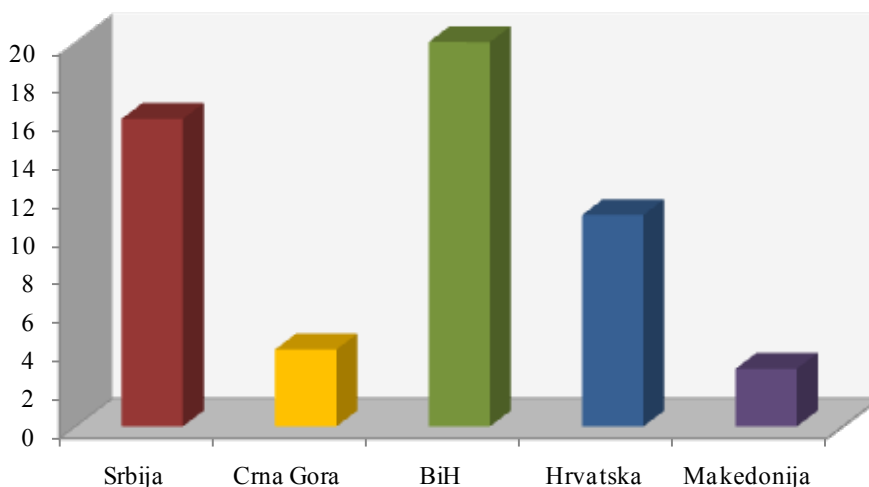
Na osnovu podataka kojima raspolaže Informacioni Servis Tender sastavljena je Tabela 1. u kojoj je prikazan ukupan broj objavljenih tendera za podkategoriju **20310-Drveni stubovi i bandere** na području Srbije, Crne Gore, Bosne i Hercegovine, Hrvatske i Makedonije.

Podaci u Tabeli 1. se odnose na tendere koji su objavljeni u periodu od 01.01.2010-31.12.2010.godine.

U posmatranom periodu ukupno je objavljeno 54 tendera za podkategoriju **20310-Drveni stubovi i bandere**. Najviše tendera raspisano je na prostoru Bosne i Hercegovine i to 20 tendera, što je 37% od ukupnog broja objavljenih tendera u regionu. Zatim sledi Srbija sa 16 tendera (30%) i Hrvatska sa 11 tendera (20%). Crna Gora i Makedonija su imale nešto manje objavljenih tendera i to Crna Gora 4 tendera (7%), a Makedonija 3 tendera (6%).

Država	Broj objavljenih tendera	
	u apsolutnim brojevima	u %
Srbija	16	30%
Crna Gora	4	7%
Bosna i Hercegovina	20	37%
Hrvatska	11	20%
Makedonija	3	6%
Ukupno	54	100%

Tabela 1. Broj objavljenih tendera po državama za podkategoriju 20310-Drveni stubovi i bandere



U nastavku možete pogledati detaljnu analizu broja objavljenih tendera u okviru svake države pojedinačno i to:

1.1. Izveštaj o broju objavljenih tendera u Srbiji

1.2. Izveštaj o broju objavljenih tendera u Crnoj Gori

1.3. Izveštaj o broju objavljenih tendera u Bosni i Hercegovini

1.4. Izveštaj o broju objavljenih tendera u Hrvatskoj

1.5. Izveštaj o broju objavljenih tendera u Makedoniji

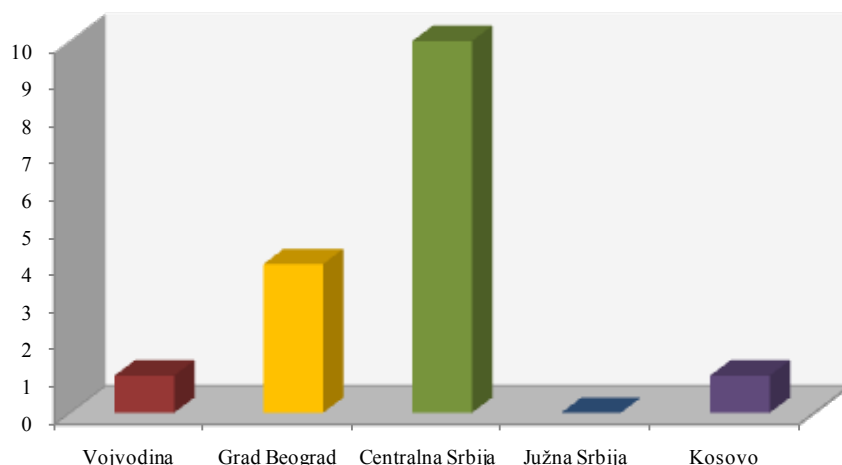
1.1 Izveštaj o broju objavljenih tendera u Srbiji

Za podkategoriju **20310-Drveni stubovi i bandere** je objavljeno 16 tendera u Srbiji u periodu od 01.01.2010-31.12.2010.godine. Teritorija Srbije je podeljena na pet regiona: Vojvodina, Grad Beograd, Centralna Srbija, Južna Srbija i Kosovo.

U nastavku sledi tabelarni i grafički prikaz broja objavljenih tendera u Srbiji po regionima. Podaci u Tabeli 1.1. predstavljeni su u apsolutnim brojevima i u procentima.

Srbija	Broj objavljenih tendera	
	u apsolutnim brojevima	u %
Vojvodina	1	6%
Grad Beograd	4	25%
Centralna Srbija	10	63%
Južna Srbija	0	0%
Kosovo	1	6%
Ukupno	16	100%

Tabela 1.1. Broj objavljenih tendera u Srbiji po regionima za podkategoriju 20310-Drveni stubovi i bandere



Najviše tendera za podkategoriju **20310-Drveni stubovi i bandere** objavljeno je u regionu Centralna Srbija i to 10 tendera, što je 63% ukupno objavljenih tendera u Srbiji. Zatim sledi region Grad Beograd koji je imao 4 tendera (25%), dok su regioni Vojvodina i Kosovo imali po 1 tender (po 6%). U regionu Južna Srbija nije bilo objavljenih tendera za navedenu podkategoriju delatnosti.



1.2 Izveštaj o broju objavljenih tendera u Crnoj Gori

U Crnoj Gori je, u periodu od 01.01.2010-31.12.2010.godine, objavljeno 4 tendera za podkategoriju **20310-Drveni stubovi i bandere**, što čini 7% ukupno objavljenih tendera u regionu.

Država	Broj objavljenih tendera u apsolutnim brojevima
Crna Gora	4

Tabela 1.2. Broj objavljenih tendera u Crnoj Gori za podkategoriju **20310-Drveni stubovi i bandere**

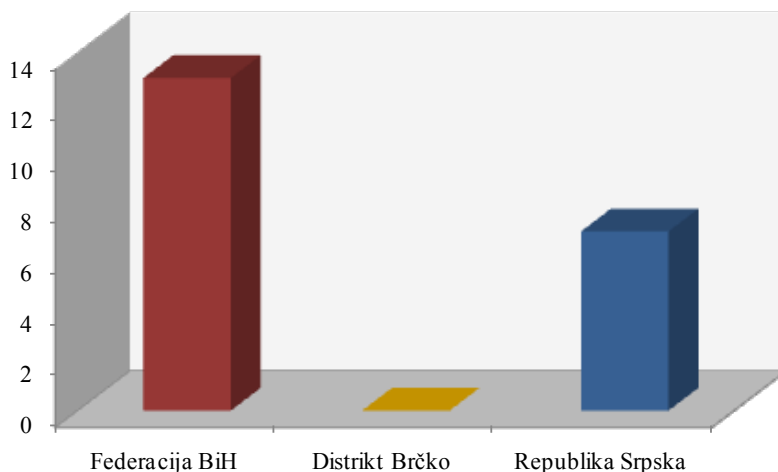
1.3 Izveštaj o broju objavljenih tendera u Bosni i Hercegovini

U Bosni i Hercegovini je objavljeno 20 tendera za podkategoriju **20310-Drveni stubovi i bandere** u periodu od 01.01.2010-31.12.2010.godine.

Teritorija Bosne i Hercegovine podeljena je na tri regiona, i to: Federacija BiH, Distrikt Brčko i Republika Srpska. Udeo pojedinih regiona u ukupnom broju objavljenih tendera predstavljen je u Tabeli 1.3. u nastavku.

Bosna i Hercegovina	Broj objavljenih tendera	
	u apsolutnim brojevima	u %
Federacija BiH	13	65%
Distrikt Brčko	0	0%
Republika Srpska	7	35%
Ukupno	20	100%

Tabela 1.3. Broj objavljenih tendera u Bosni i Hercegovini po regionima za podkategoriju **20310-Drveni stubovi i bandere**



U regionu Federacija BiH objavljeno je najviše tendera za podkategoriju **20310-Drveni stubovi i bandere** i to 13 tendera, odnosno 65% od ukupno objavljenih tendera u Bosni i Hercegovini.

Zatim sledi Republika Srpska koja je imala 7 tendera (35%), dok Distrikt Brčko nije imao nijedan tender za navedenu podkategoriju delatnosti.

1.4 Izveštaj o broju objavljenih tendera u Hrvatskoj

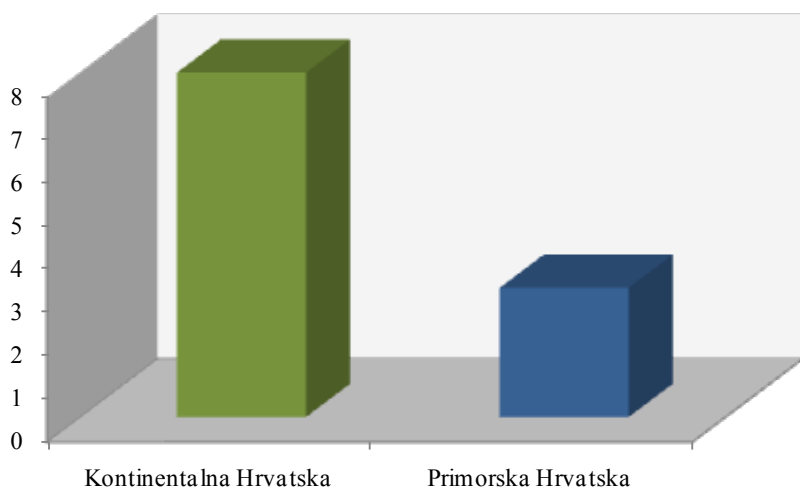
Za podkategoriju **20310-Drveni stubovi i bandere** je objavljeno 11 tendera u Hrvatskoj u periodu od 01.01.2010-31.12.2010.godine. Teritorija Hrvatske je podeljena na dva regiona: Kontinentalna Hrvatska i Primorska Hrvatska.

Najviše tendera objavljeno je u Kontinentalnoj Hrvatskoj i to 8 tendera, što je 73% od ukupnog broja objavljenih tendera u toku 2010.godine. Zatim sledi Primorska Hrvatska koja je imala 3 tendera, odnosno 27% ukupno objavljenih tendera u Hrvatskoj.

U nastavku sledi tabelarni i grafički prikaz broja objavljenih tendera za podkategoriju **20310-Drveni stubovi i bandere** u Hrvatskoj po regionima. Podaci u Tabeli 1.4. dati su u apsolutnim brojevima i u procentima.

Hrvatska	Broj objavljenih tendera	
	u apsolutnim brojevima	u %
Kontinentalna Hrvatska	8	73%
Primorska Hrvatska	3	27%
Ukupno	11	100%

Tabela 1.4. Broj objavljenih tendera u Hrvatskoj po regionima za podkategoriju 20310-Drveni stubovi i bandere



1.5 Izveštaj o broju objavljenih tendera u Makedoniji

U Makedoniji je, u periodu od 01.01.2010-31.12.2010.godine, objavljeno 3 tendera za podkategoriju **20310-Drveni stubovi i bandere**, što čini 6% ukupno objavljenih tendera u regionu.

Država	Broj objavljenih tendera u apsolutnim brojevima
	Makedonija

Tabela 1.5. Broj objavljenih tendera u Makedoniji za podkategoriju 20310-Drveni stubovi i bandere



Informazioni Servis Tender

www.tenderi.com

Poslovno Jutro[®]

Godišnjak 2010

PODKATEGORIJA

20400-DRVENE PLOČE I PANELI
(ŠPER PLOČE, IVERICA, FURNIR)

SPONZOR PODKATEGORIJE



1. Izveštaj o broju objavljenih tendera po državama za podkategoriju 20400-Drvene ploče i paneli (šper ploče, iverica, furnir)

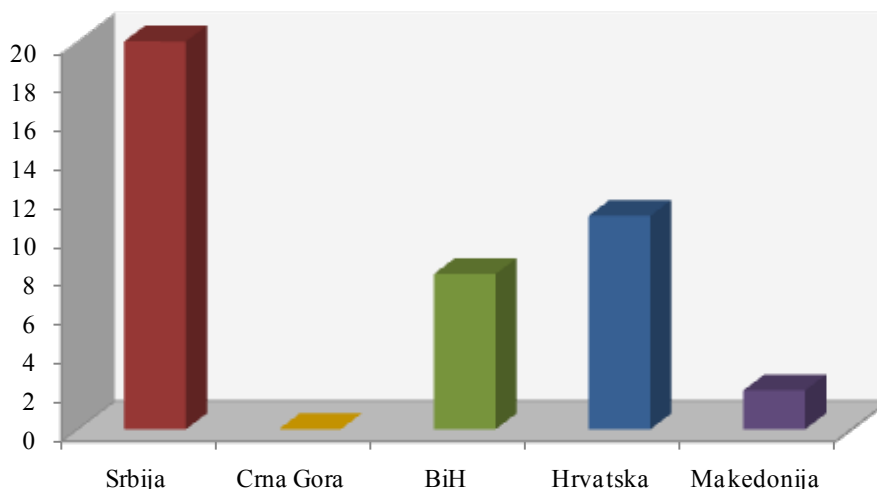
Na osnovu podataka kojima raspolaže Informacioni Servis Tender sastavljena je Tabela 1. u kojoj je prikazan ukupan broj objavljenih tendera za podkategoriju **20400-Drvene ploče i paneli (šper ploče, iverica, furnir)** na području Srbije, Crne Gore, Bosne i Hercegovine, Hrvatske i Makedonije.

Podaci u Tabeli 1. se odnose na tendere koji su objavljeni u periodu od 01.01.2010-31.12.2010.godine.

U posmatranom periodu ukupno je objavljen 41 tender za podkategoriju **20400-Drvene ploče i paneli (šper ploče, iverica, furnir)**. Najviše tendera raspisano je na prostoru Srbije i to 20 tendera, što je 49% od ukupnog broja objavljenih tendera u regionu. Zatim sledi Hrvatska sa 11 tendera (27%), Bosna i Hercegovina sa 8 tendera (20%) i Makedonija sa 2 tendera (5%). Crna Gora nije imala nijedan objavljeni tender za navedenu podkategoriju delatnosti.

Država	Broj objavljenih tendera	
	u apsolutnim brojevima	u %
Srbija	20	49%
Crna Gora	0	0%
Bosna i Hercegovina	8	20%
Hrvatska	11	27%
Makedonija	2	5%
Ukupno	41	100%

Tabela 1. Broj objavljenih tendera po državama za podkategoriju 20400-Drvene ploče i paneli (šper ploče, iverica, furnir)



U nastavku možete pogledati detaljnu analizu broja objavljenih tendera u okviru svake države pojedinačno i to:

1.1. Izveštaj o broju objavljenih tendera u Srbiji

1.2. Izveštaj o broju objavljenih tendera u Crnoj Gori

1.3. Izveštaj o broju objavljenih tendera u Bosni i Hercegovini

1.4. Izveštaj o broju objavljenih tendera u Hrvatskoj

1.5. Izveštaj o broju objavljenih tendera u Makedoniji

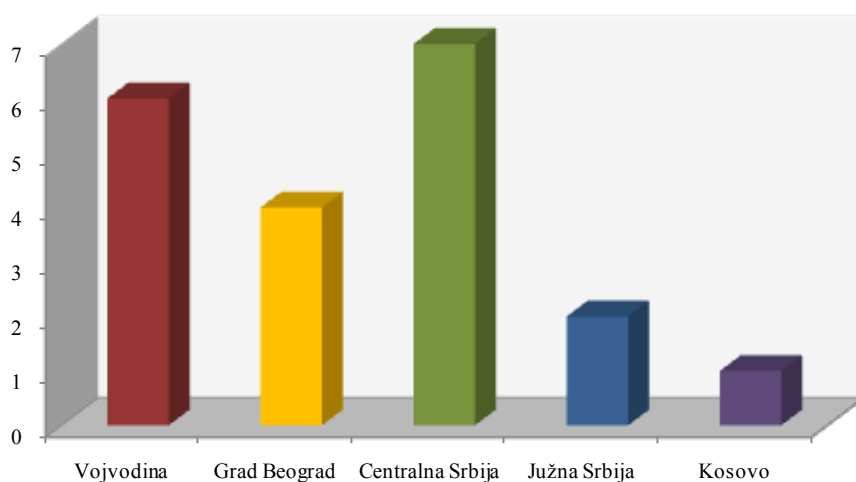
1.1 Izveštaj o broju objavljenih tendera u Srbiji

Za podkategoriju **20400-Drvene ploče i paneli (šper ploče, iverica, furnir)** je objavljeno 20 tendera u Srbiji u periodu od 01.01.2010-31.12.2010.godine. Teritorija Srbije je podeljena na pet regiona: Vojvodina, Grad Beograd, Centralna Srbija, Južna Srbija i Kosovo.

U nastavku sledi tabelarni i grafički prikaz broja objavljenih tendera u Srbiji po regionima. Podaci u Tabeli 1.1. predstavljeni su u apsolutnim brojevima i u procentima.

Srbija	Broj objavljenih tendera	
	u apsolutnim brojevima	u %
Vojvodina	6	30%
Grad Beograd	4	20%
Centralna Srbija	7	35%
Južna Srbija	2	10%
Kosovo	1	5%
Ukupno	20	100%

Tabela 1.1. Broj objavljenih tendera u Srbiji po regionima za podkategoriju **20400-Drvene ploče i paneli (šper ploče, iverica, furnir)**



Najviše tendera za podkategoriju **20400-Drvene ploče i paneli (šper ploče, iverica, furnir)** objavljeno je u regionu Centralna Srbija i to 7 tendera, što je 35% ukupno objavljenih tendera u Srbiji. Zatim sledi Vojvodina sa 6 tendera (30%), Grad Beograd sa 4 tendera (20%), Južna Srbija sa 2 tendera (10%) i na poslednjem mestu Kosovo sa 1 tenderom (5%).

1.2 Izveštaj o broju objavljenih tendera u Crnoj Gori

U Crnoj Gori, u periodu od 01.01.2010-31.12.2010.godine, nije bilo objavljenih tendera za podkategoriju **20400-Drvene ploče i paneli (šper ploče, iverica, furnir)**.

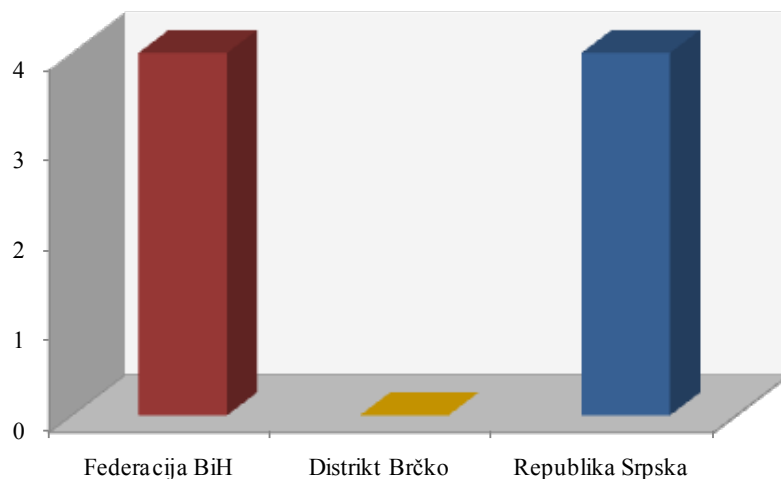
1.3 Izveštaj o broju objavljenih tendera u Bosni i Hercegovini

U Bosni i Hercegovini je objavljeno 8 tendera za podkategoriju **20400-Drvene ploče i paneli (šper ploče, iverica, furnir)** u periodu od 01.01.2010-31.12.2010.godine.

Teritorija Bosne i Hercegovine podeljena je na tri regiona, i to: Federacija BiH, Distrikt Brčko i Republika Srpska. Udeo pojedinih regiona u ukupnom broju objavljenih tendera predstavljen je u Tabeli 1.3. u nastavku.

Bosna i Hercegovina	Broj objavljenih tendera	
	u apsolutnim brojevima	u %
Federacija BiH	4	50%
Distrikt Brčko	0	0%
Republika Srpska	4	50%
Ukupno	8	100%

Tabela 1.3. Broj objavljenih tendera u Bosni i Hercegovini po regionima za podkategoriju 20400-Drvene ploče i paneli (šper ploče, iverica, furnir)



U regionima Federacija BiH i Republika Srpska objavljeno je po 4 tendera za podkategoriju **20400-Drvene ploče i paneli (šper ploče, iverica, furnir)**, odnosno po 50% od ukupno objavljenih tendera u Bosni i Hercegovini. Distrikt Brčko nije imao nijedan tender za navedenu podkategoriju delatnosti.

1.4 Izveštaj o broju objavljenih tendera u Hrvatskoj

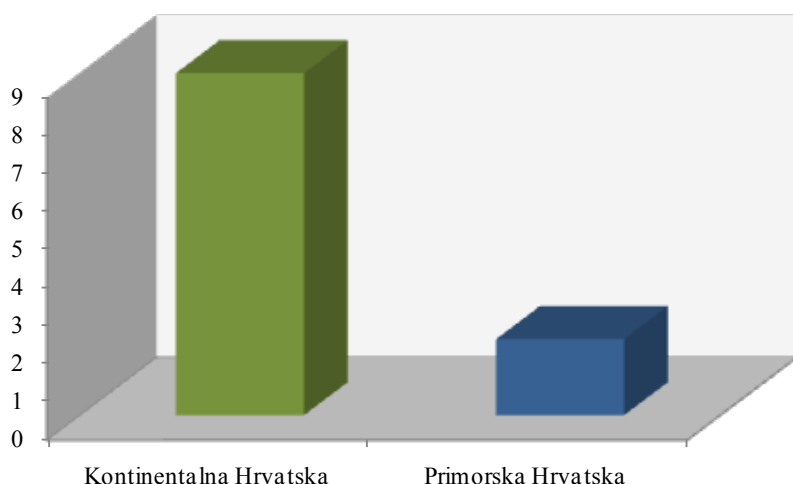
Za podkategoriju **20400-Drvene ploče i paneli (šper ploče, iverica, furnir)** je objavljeno 11 tendera u Hrvatskoj u periodu od 01.01.2010-31.12.2010.godine. Teritorija Hrvatske je podeljena na dva regiona: Kontinentalna Hrvatska i Primorska Hrvatska.

Najviše tendera objavljeno je u Kontinentalnoj Hrvatskoj i to 9 tendera, što je 82% od ukupnog broja objavljenih tendera u toku 2010.godine. Zatim sledi Primorska Hrvatska koja je imala 2 tendera, odnosno 18% ukupno objavljenih tendera u Hrvatskoj.

U nastavku sledi tabelarni i grafički prikaz broja objavljenih tendera za podkategoriju **20400-Drvene ploče i paneli (šper ploče, iverica, furnir)** u Hrvatskoj po regionima. Podaci u Tabeli 1.4. dati su u apsolutnim brojevima i u procentima.

Hrvatska	Broj objavljenih tendera	
	u apsolutnim brojevima	u %
Kontinentalna Hrvatska	9	82%
Primorska Hrvatska	2	18%
Ukupno	11	100%

Tabela 1.4. Broj objavljenih tendera u Hrvatskoj po regionima za podkategoriju **20400-Drvene ploče i paneli (šper ploče, iverica, furnir)**



1.5 Izveštaj o broju objavljenih tendera u Makedoniji

U Makedoniji je, u periodu od 01.01.2010-31.12.2010.godine, objavljeno 2 tendera za podkategoriju **20400-Drvene ploče i paneli (šper ploče, iverica, furnir)**, što čini 5% ukupno objavljenih tendera u regionu.

Država	Broj objavljenih tendera u apsolutnim brojevima
	Makedonija

Tabela 1.5. Broj objavljenih tendera u Makedoniji za podkategoriju **20400-Drvene ploče i paneli (šper ploče, iverica, furnir)**



Informazioni Servis Tender

www.tenderi.com

Poslovno Jutro[®]

Godišnjak 2010

PODKATEGORIJA

20500-SIROVO DRVO

SPONZOR PODKATEGORIJE





1. Izveštaj o broju objavljenih tendera po državama za podkategoriju 20500-Sirovo drvo

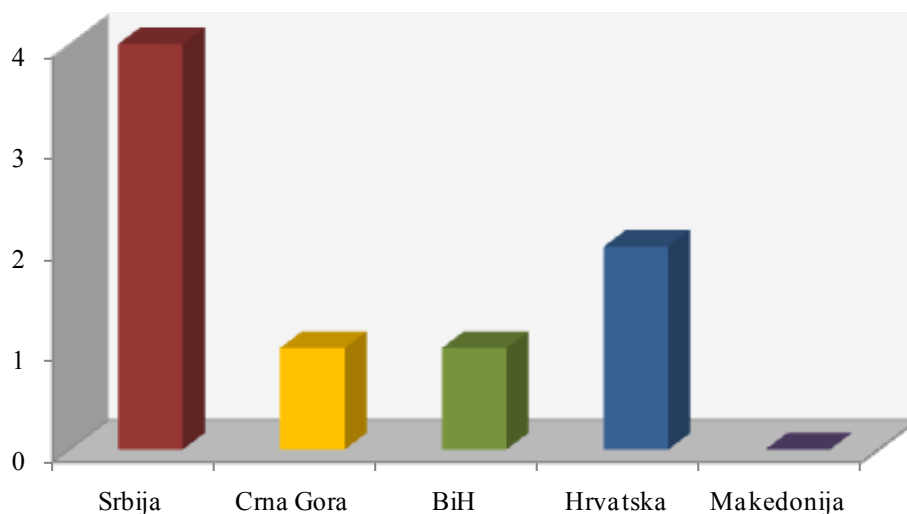
Na osnovu podataka kojima raspolaže Informacioni Servis Tender sastavljena je Tabela 1. u kojoj je prikazan ukupan broj objavljenih tendera za podkategoriju **20500-Sirovo drvo** na području Srbije, Crne Gore, Bosne i Hercegovine, Hrvatske i Makedonije.

Podaci u Tabeli 1. se odnose na tendere koji su objavljeni u periodu od 01.01.2010-31.12.2010.godine.

U posmatranom periodu ukupno je objavljeno 8 tendera za podkategoriju **20500-Sirovo drvo**. Najviše tendera raspisano je na prostoru Srbije i to 4 tendera, što je 50% od ukupnog broja objavljenih tendera u regionu. Zatim sledi Hrvatska koja je imala 2 tendera (25%), dok su Crna Gora i Bosna i Hercegovina imale po 1 tender (po 13%). Makedonija nije imala nijedan objavljeni tender u toku 2010. godine.

Država	Broj objavljenih tendera	
	u apsolutnim brojevima	u %
Srbija	4	50%
Crna Gora	1	13%
Bosna i Hercegovina	1	13%
Hrvatska	2	25%
Makedonija	0	0%
Ukupno	8	100%

Tabela 1. Broj objavljenih tendera po državama za podkategoriju 20500-Sirovo drvo



U nastavku možete pogledati detaljnu analizu broja objavljenih tendera u okviru svake države pojedinačno i to:

1.1. Izveštaj o broju objavljenih tendera u Srbiji

1.2. Izveštaj o broju objavljenih tendera u Crnoj Gori

1.3. Izveštaj o broju objavljenih tendera u Bosni i Hercegovini

1.4. Izveštaj o broju objavljenih tendera u Hrvatskoj

1.5. Izveštaj o broju objavljenih tendera u Makedoniji

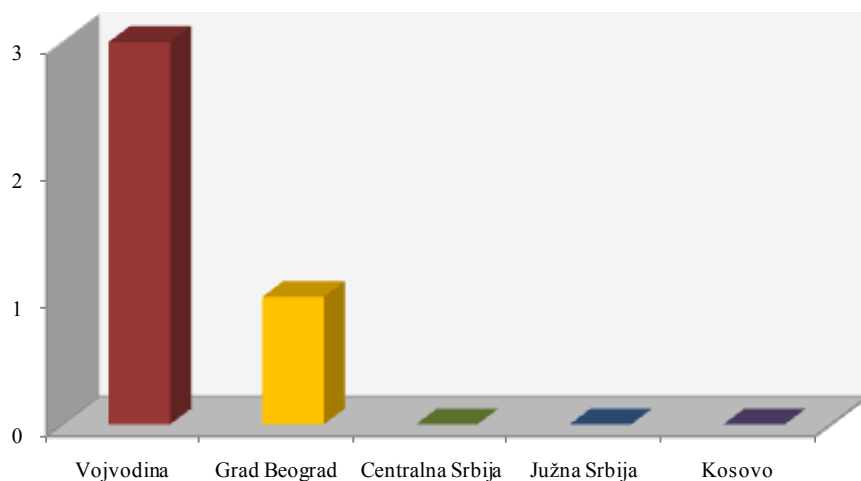
1.1 Izveštaj o broju objavljenih tendera u Srbiji

Za podkategoriju **20500-Sirovo drvo** je objavljeno 4 tendera u Srbiji u periodu od 01.01.2010-31.12.2010.godine. Teritorija Srbije je podeljena na pet regiona: Vojvodina, Grad Beograd, Centralna Srbija, Južna Srbija i Kosovo.

U nastavku sledi tabelarni i grafički prikaz broja objavljenih tendera u Srbiji po regionima. Podaci u Tabeli 1.1. predstavljeni su u apsolutnim brojevima i u procentima.

Srbija	Broj objavljenih tendera	
	u apsolutnim brojevima	u %
Vojvodina	3	75%
Grad Beograd	1	25%
Centralna Srbija	0	0%
Južna Srbija	0	0%
Kosovo	0	0%
Ukupno	4	100%

Tabela 1.1. Broj objavljenih tendera u Srbiji po regionima za podkategoriju **20500-Sirovo drvo**



Najviše tendera za podkategoriju **20500-Sirovo drvo** objavljeno je u regionu Vojvodina i to 3 tendera, što je 75% ukupno objavljenih tendera u Srbiji. Zatim sledi region Grad Beograd koji je imao 1 objavljeni tender (25%), dok ostali regioni u Srbiji nisu imali nijedan objavljeni tender za navedenu podkategoriju delatnosti.

1.2 Izveštaj o broju objavljenih tendera u Crnoj Gori

U Crnoj Gori je, u periodu od 01.01.2010-31.12.2010.godine, objavljen 1 tender za podkategoriju **20500-Sirovo drvo**, što čini 13% ukupno objavljenih tendera u regionu.

Država	Broj objavljenih tendera u apsolutnim brojevima
Crna Gora	1

Tabela 1.2. Broj objavljenih tendera u Crnoj Gori za podkategoriju 20500-Sirovo drvo

1.3 Izveštaj o broju objavljenih tendera u Bosni i Hercegovini

U Bosni i Hercegovini je objavljen 1 tender za podkategoriju **20500-Sirovo drvo** u periodu od 01.01.2010-31.12.2010.godine. Teritorija Bosne i Hercegovine podeljena je na tri regiona, i to: Federacija BiH, Distrikt Brčko i Republika Srpska.

Objavljeni tender se odnosio na region Federacija BiH, dok ostali regionu u Bosni i Hercegovini nisu imali nijedan objavljeni tender u toku 2010. godine.



1.4 Izveštaj o broju objavljenih tendera u Hrvatskoj

Za podkategoriju **20500-Sirovo drvo** je objavljeno 2 tendera u Hrvatskoj u periodu od 01.01.2010-31.12.2010.godine. Teritorija Hrvatske je podeljena na dva regiona: Kontinentalna Hrvatska i Primorska Hrvatska.

Oba tendera raspisana su u Kontinentalnoj Hrvatskoj, dok Primorska Hrvatska nije imala nijedan objavljeni tender za navedenu podkategoriju delatnosti.

1.5 Izveštaj o broju objavljenih tendera u Makedoniji

U Makedoniji, u periodu od 01.01.2010-31.12.2010.godine, nije bilo objavljenih tendera za podkategoriju **20500-Sirovo drvo**.



Informazioni Servis Tender

www.tenderi.com

Poslovno Jutro[®]

Godišnjak 2010

PODKATEGORIJA

20600-IMPREGNACIJA DRVETA

SPONZOR PODKATEGORIJE



BoljiBizniS

1. Izveštaj o broju objavljenih tendera po državama za podkategoriju 20600-Impregnacija drveta

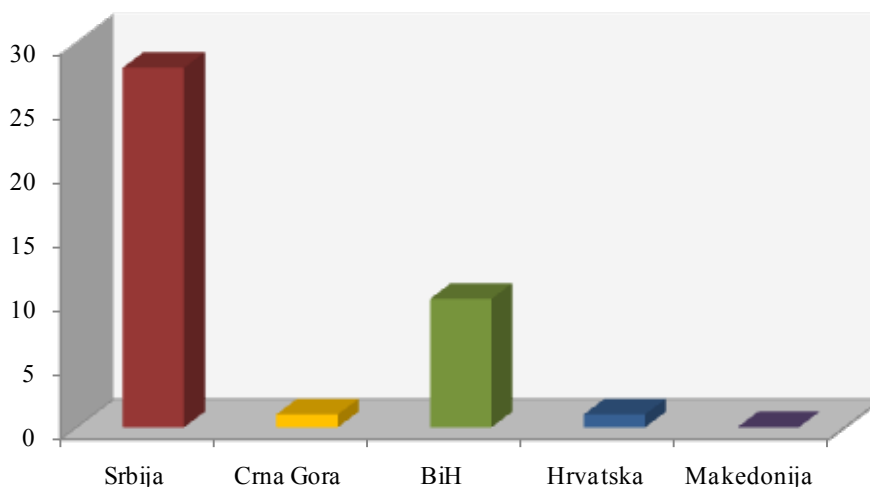
Na osnovu podataka kojima raspolaže Informacioni Servis Tender sastavljena je Tabela 1. u kojoj je prikazan ukupan broj objavljenih tendera za podkategoriju **20600-Impregnacija drveta** na području Srbije, Crne Gore, Bosne i Hercegovine, Hrvatske i Makedonije.

Podaci u Tabeli 1. se odnose na tendere koji su objavljeni u periodu od 01.01.2010-31.12.2010.godine.

U posmatranom periodu ukupno je objavljeno 40 tendera za podkategoriju **20600-Impregnacija drveta**. Najviše tendera raspisano je na prostoru Srbije i to 28 tendera, što je 70% od ukupnog broja objavljenih tendera u regionu. Zatim sledi Bosna i Hercegovina koja je imala 10 tendera (25%), dok su Crna Gora i Hrvatska imale po 1 tender (po 3%). Na području Makedonije nije bilo objavljenih tendera u toku 2010. godine.

Država	Broj objavljenih tendera	
	u apsolutnim brojevima	u %
Srbija	28	70%
Crna Gora	1	3%
Bosna i Hercegovina	10	25%
Hrvatska	1	3%
Makedonija	0	0%
Ukupno	40	100%

Tabela 1. Broj objavljenih tendera po državama za podkategoriju 20600-Impregnacija drveta



U nastavku možete pogledati detaljnu analizu broja objavljenih tendera u okviru svake države pojedinačno i to:

1.1. Izveštaj o broju objavljenih tendera u Srbiji

1.2. Izveštaj o broju objavljenih tendera u Crnoj Gori

1.3. Izveštaj o broju objavljenih tendera u Bosni i Hercegovini

1.4. Izveštaj o broju objavljenih tendera u Hrvatskoj

1.5. Izveštaj o broju objavljenih tendera u Makedoniji

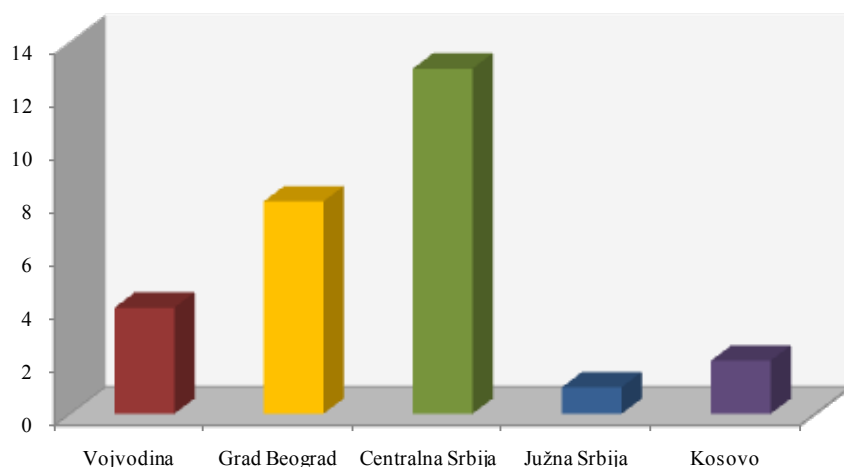
1.1 Izveštaj o broju objavljenih tendera u Srbiji

Za podkategoriju **20600-Impregnacija drveta** je objavljeno 28 tendera u Srbiji u periodu od 01.01.2010-31.12.2010.godine. Teritorija Srbije je podeljena na pet regiona: Vojvodina, Grad Beograd, Centralna Srbija, Južna Srbija i Kosovo.

U nastavku sledi tabelarni i grafički prikaz broja objavljenih tendera u Srbiji po regionima. Podaci u Tabeli 1.1. predstavljeni su u apsolutnim brojevima i u procentima.

Srbija	Broj objavljenih tendera	
	u apsolutnim brojevima	u %
Vojvodina	4	14%
Grad Beograd	8	29%
Centralna Srbija	13	46%
Južna Srbija	1	4%
Kosovo	2	7%
Ukupno	28	100%

Tabela 1.1. Broj objavljenih tendera u Srbiji po regionima za podkategoriju **20600-Impregnacija drveta**



Najviše tendera za podkategoriju **20600-Impregnacija drveta** objavljeno je u regionu Centralna Srbija i to 13 tendera, što je 46% ukupno objavljenih tendera u Srbiji. Zatim sledi region Grad Beograd sa 8 tendera (29%), Vojvodina sa 4 tendera (14%), Kosovo sa 2 tendera (7%) i na poslednjem mestu Južna Srbija sa 1 tenderom (4%).

1.2 Izveštaj o broju objavljenih tendera u Crnoj Gori

U Crnoj Gori je, u periodu od 01.01.2010-31.12.2010.godine, objavljen 1 tender za podkategoriju **20600-Impregnacija drveta**, što čini 3% ukupno objavljenih tendera u regionu.

Država	Broj objavljenih tendera u apsolutnim brojevima
Crna Gora	1

Tabela 1.2. Broj objavljenih tendera u Crnoj Gori za podkategoriju **20600-Impregnacija drveta**

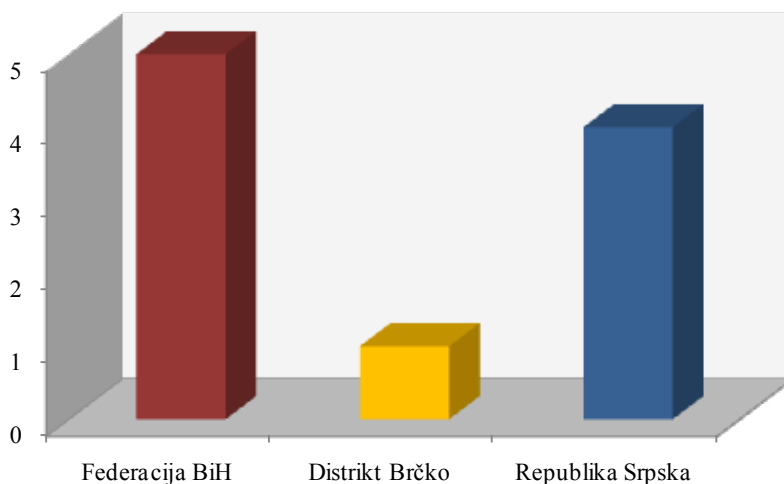
1.3 Izveštaj o broju objavljenih tendera u Bosni i Hercegovini

U Bosni i Hercegovini je objavljeno 10 tendera za podkategoriju **20600-Impregnacija drveta** u periodu od 01.01.2010-31.12.2010.godine.

Teritorija Bosne i Hercegovine podeljena je na tri regiona, i to: Federacija BiH, Distrikt Brčko i Republika Srpska. Udeo pojedinih regiona u ukupnom broju objavljenih tendera predstavljen je u Tabeli 1.3. u nastavku.

Bosna i Hercegovina	Broj objavljenih tendera	
	u apsolutnim brojevima	u %
Federacija BiH	5	50%
Distrikt Brčko	1	10%
Republika Srpska	4	40%
Ukupno	10	100%

Tabela 1.3. Broj objavljenih tendera u Bosni i Hercegovini po regionima za podkategoriju **20600-Impregnacija drveta**



U regionu Federacija BiH objavljeno je najviše tendera za podkategoriju **20600-Impregnacija drveta** i to 5 tendera, odnosno 50% od ukupno objavljenih tendera u Bosni i Hercegovini.

Zatim sledi Republika Srpska koja je imala 4 tendera (40%), dok je Distrikt Brčko imao 1 tender za navedenu podkategoriju delatnosti (10%).

1.4 Izveštaj o broju objavljenih tendera u Hrvatskoj

Za podkategoriju **20600-Impregnacija drveta** je objavljen 1 tender u Hrvatskoj u periodu od 01.01.2010-31.12.2010.godine. Teritorija Hrvatske je podeljena na dva regiona: Kontinentalna Hrvatska i Primorska Hrvatska.

Objavljeni tender se odnosio na region Kontinentalna Hrvatska, dok Primorska Hrvatska nije imala nijedan objavljeni tender u toku 2010. godine.

1.5 Izveštaj o broju objavljenih tendera u Makedoniji

U Makedoniji, u periodu od 01.01.2010-31.12.2010.godine, nije bilo objavljenih tendera za podkategoriju **20600-Impregnacija drveta**.



Informazioni Servis Tender

www.tenderi.com

Poslovno Jutro[®]

Godišnjak 2010

PODKATEGORIJA

20700-GRAĐEVINSKA STOLARIJA

SPONZOR PODKATEGORIJE



1. Izveštaj o broju objavljenih tendera po državama za podkategoriju 20700-Građevinska stolarija

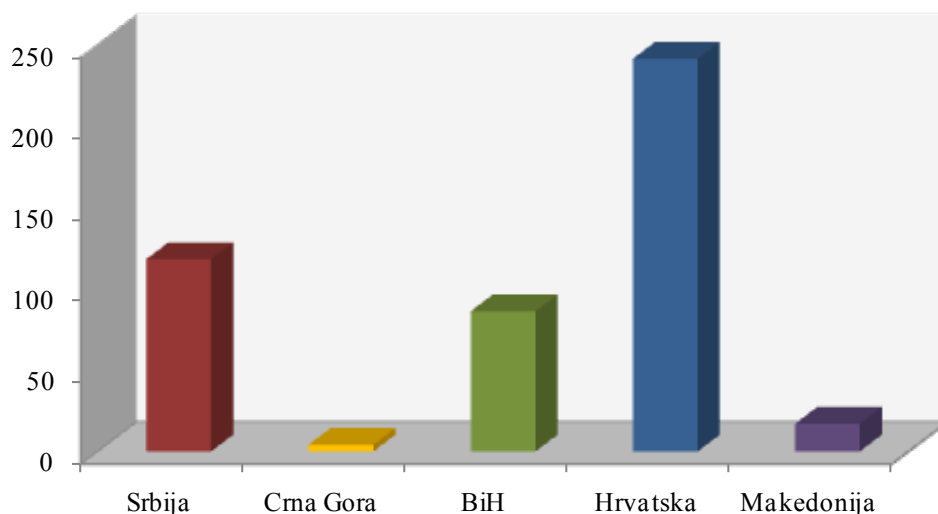
Na osnovu podataka kojima raspolaže Informacioni Servis Tender sastavljena je Tabela 1. u kojoj je prikazan ukupan broj objavljenih tendera za podkategoriju **20700-Građevinska stolarija** na području Srbije, Crne Gore, Bosne i Hercegovine, Hrvatske i Makedonije.

Podaci u Tabeli 1. se odnose na tendere koji su objavljeni u periodu od 01.01.2010-31.12.2010.godine.

U posmatranom periodu ukupno je objavljeno 466 tendera za podkategoriju **20700-Građevinska stolarija**. Najviše tendera raspisano je na prostoru Hrvatske i to 241 tender, što je 52% od ukupnog broja objavljenih tendera u regionu. Zatim sledi Srbija sa 118 tendera (25%) i Bosna i Hercegovina sa 86 tendera (18%). Crna Gora i Makedonija su imale nešto manje objavljenih tendera i to Makedonija 17 tendera (4%), a Crna Gora 4 tendera (1%).

Država	Broj objavljenih tendera	
	u apsolutnim brojevima	u %
Srbija	118	25%
Crna Gora	4	1%
Bosna i Hercegovina	86	18%
Hrvatska	241	52%
Makedonija	17	4%
Ukupno	466	100%

Tabela 1. Broj objavljenih tendera po državama za podkategoriju 20700-Građevinska stolarija



U nastavku možete pogledati detaljnu analizu broja objavljenih tendera u okviru svake države pojedinačno i to:

1.1. Izveštaj o broju objavljenih tendera u Srbiji

1.2. Izveštaj o broju objavljenih tendera u Crnoj Gori

1.3. Izveštaj o broju objavljenih tendera u Bosni i Hercegovini

1.4. Izveštaj o broju objavljenih tendera u Hrvatskoj

1.5. Izveštaj o broju objavljenih tendera u Makedoniji

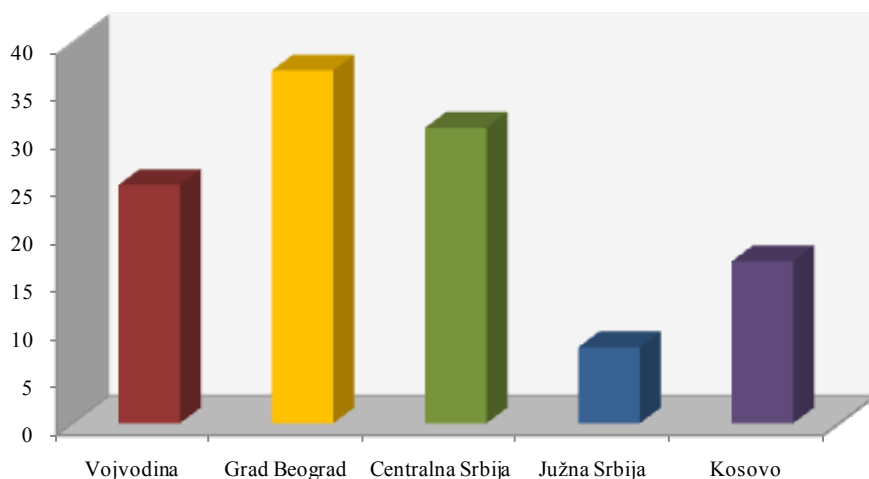
1.1 Izveštaj o broju objavljenih tendera u Srbiji

Za podkategoriju **20700-Građevinska stolarija** je objavljeno 118 tendera u Srbiji u periodu od 01.01.2010-31.12.2010.godine. Teritorija Srbije je podeljena na pet regiona: Vojvodina, Grad Beograd, Centralna Srbija, Južna Srbija i Kosovo.

U nastavku sledi tabelarni i grafički prikaz broja objavljenih tendera u Srbiji po regionima. Podaci u Tabeli 1.1. predstavljeni su u apsolutnim brojevima i u procentima.

Srbija	Broj objavljenih tendera	
	u apsolutnim brojevima	u %
Vojvodina	25	21%
Grad Beograd	37	31%
Centralna Srbija	31	26%
Južna Srbija	8	7%
Kosovo	17	15%
Ukupno	118	100%

Tabela 1.1. Broj objavljenih tendera u Srbiji po regionima za podkategoriju **20700-Građevinska stolarija**



Najviše tendera za podkategoriju **20310-Drveni stubovi i bandere** objavljeno je u regionu Grad Beograd i to 37 tendera, što je 31% ukupno objavljenih tendera u Srbiji. Zatim sledi Centralna Srbija sa 31 tenderom (26%), Vojvodina sa 25 tendera (21%), Kosovo sa 17 tendera (15%) i na poslednjem mestu Južna Srbija sa 8 tendera za navedenu podkategoriju delatnosti (7%).

1.2 Izveštaj o broju objavljenih tendera u Crnoj Gori

U Crnoj Gori je, u periodu od 01.01.2010-31.12.2010.godine, objavljeno 4 tendera za podkategoriju **20700-Građevinska stolarija**, što čini 1% ukupno objavljenih tendera u regionu.

Država	Broj objavljenih tendera u apsolutnim brojevima
Crna Gora	4

Tabela 1.2. Broj objavljenih tendera u Crnoj Gori za podkategoriju **20700-Građevinska stolarija**

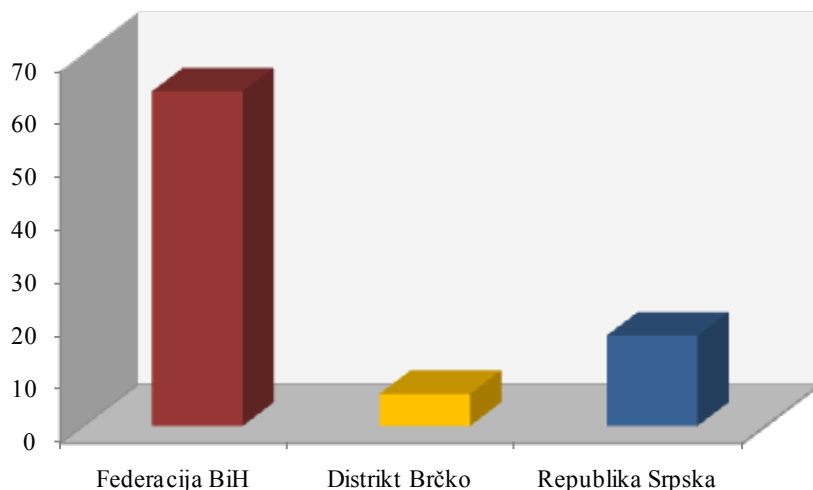
1.3 Izveštaj o broju objavljenih tendera u Bosni i Hercegovini

U Bosni i Hercegovini je objavljeno 86 tendera za podkategoriju **20700-Građevinska stolarija** u periodu od 01.01.2010-31.12.2010.godine.

Teritorija Bosne i Hercegovine podeljena je na tri regiona, i to: Federacija BiH, Distrikt Brčko i Republika Srpska. Udeo pojedinih regiona u ukupnom broju objavljenih tendera predstavljen je u Tabeli 1.3. u nastavku.

Bosna i Hercegovina	Broj objavljenih tendera	
	u apsolutnim brojevima	u %
Federacija BiH	63	73%
Distrikt Brčko	6	7%
Republika Srpska	17	20%
Ukupno	86	100%

Tabela 1.3. Broj objavljenih tendera u Bosni i Hercegovini po regionima za podkategoriju **20700-Građevinska stolarija**



U regionu Federacija BiH objavljeno je najviše tendera za podkategoriju **20700-Građevinska stolarija** i to 63 tendera, odnosno 73% od ukupno objavljenih tendera u Bosni i Hercegovini.

Zatim sledi Republika Srpska koja je imala 17 tendera (20%), dok je Distrikt Brčko imao 6 tendera za navedenu podkategoriju delatnosti (7%).

1.4 Izveštaj o broju objavljenih tendera u Hrvatskoj

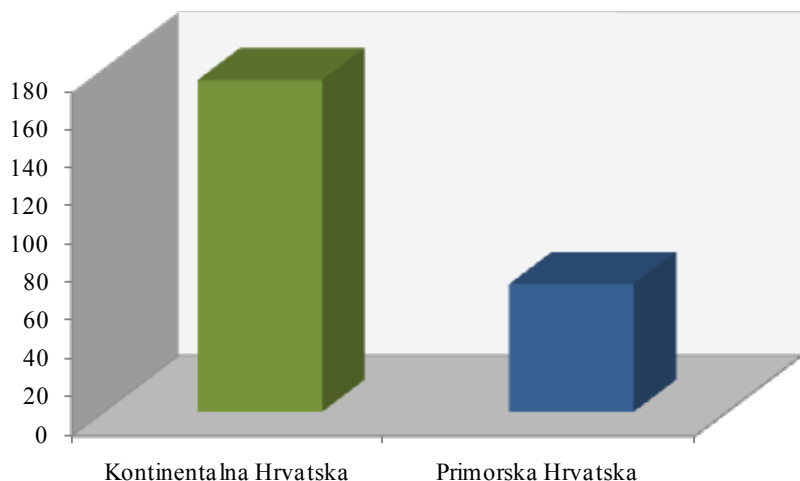
Za podkategoriju **20700-Građevinska stolarija** je objavljen 241 tender u Hrvatskoj u periodu od 01.01.2010-31.12.2010.godine. Teritorija Hrvatske je podeljena na dva regiona: Kontinentalna Hrvatska i Primorska Hrvatska.

Najviše tendera objavljeno je u Kontinentalnoj Hrvatskoj i to 174 tendera, što je 72% od ukupnog broja objavljenih tendera u toku 2010.godine. Zatim sledi Primorska Hrvatska koja je imala 67 tendera, odnosno 28% ukupno objavljenih tendera u Hrvatskoj.

U nastavku sledi tabelarni i grafički prikaz broja objavljenih tendera za podkategoriju **20700-Građevinska stolarija** u Hrvatskoj po regionima. Podaci u Tabeli 1.4. dati su u apsolutnim brojevima i u procentima.

Hrvatska	Broj objavljenih tendera	
	u apsolutnim brojevima	u %
Kontinentalna Hrvatska	174	72%
Primorska Hrvatska	67	28%
Ukupno	241	100%

Tabela 1.4. Broj objavljenih tendera u Hrvatskoj po regionima za podkategoriju 20700-Građevinska stolarija



1.5 Izveštaj o broju objavljenih tendera u Makedoniji

U Makedoniji je, u periodu od 01.01.2010-31.12.2010.godine, objavljeno 17 tendera za podkategoriju **20700-Građevinska stolarija**, što čini 4% ukupno objavljenih tendera u regionu.

Država	Broj objavljenih tendera u apsolutnim brojevima
Makedonija	17

Tabela 1.5. Broj objavljenih tendera u Makedoniji za podkategoriju 20700-Građevinska stolarija



Informazioni Servis Tender

www.tenderi.com


Poslovno Jutro[®]

Godišnjak 2010

PODKATEGORIJA

20800-AMBALAŽA OD DRVETA

SPONZOR PODKATEGORIJE



1. Izveštaj o broju objavljenih tendera po državama za podkategoriju 20800-Ambalaža od drveta

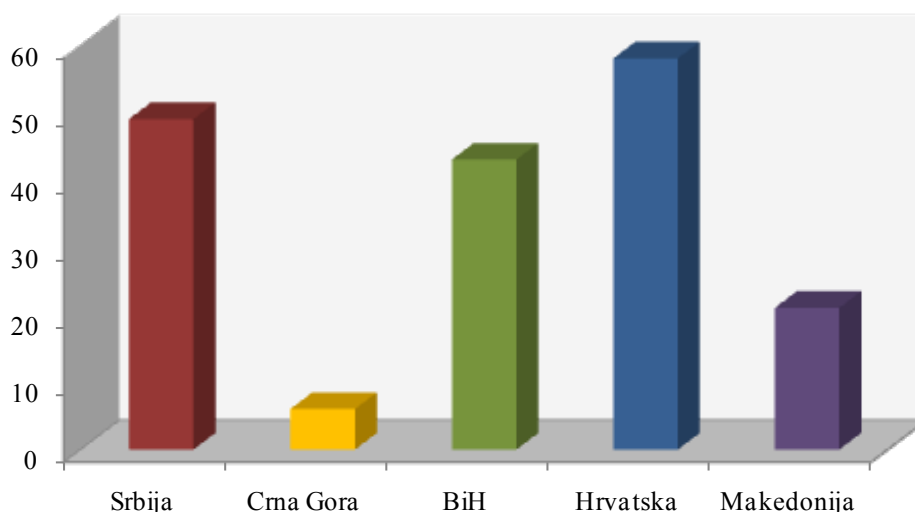
Na osnovu podataka kojima raspolaže Informacioni Servis Tender sastavljena je Tabela 1. u kojoj je prikazan ukupan broj objavljenih tendera za podkategoriju **20800-Ambalaža od drveta** na području Srbije, Crne Gore, Bosne i Hercegovine, Hrvatske i Makedonije.

Podaci u Tabeli 1. se odnose na tendere koji su objavljeni u periodu od 01.01.2010-31.12.2010.godine.

U posmatranom periodu ukupno je objavljeno 177 tendera za podkategoriju **20800-Ambalaža od drveta**. Najviše tendera raspisano je na prostoru Hrvatske i to 58 tendera, što je 33% od ukupnog broja objavljenih tendera u regionu. Zatim sledi Srbija sa 49 tendera (28%), Bosna i Hercegovina sa 43 tendera (24%) i Makedonija sa 21 tenderom (12%). Crna Gora je imala najmanje objavljenih tendera i to 6 tendera (3%).

Država	Broj objavljenih tendera	
	u apsolutnim brojevima	u %
Srbija	49	28%
Crna Gora	6	3%
Bosna i Hercegovina	43	24%
Hrvatska	58	33%
Makedonija	21	12%
Ukupno	177	100%

Tabela 1. Broj objavljenih tendera po državama za podkategoriju 20800-Ambalaža od drveta



U nastavku možete pogledati detaljnu analizu broja objavljenih tendera u okviru svake države pojedinačno i to:

1.1. Izveštaj o broju objavljenih tendera u Srbiji

1.2. Izveštaj o broju objavljenih tendera u Crnoj Gori

1.3. Izveštaj o broju objavljenih tendera u Bosni i Hercegovini

1.4. Izveštaj o broju objavljenih tendera u Hrvatskoj

1.5. Izveštaj o broju objavljenih tendera u Makedoniji

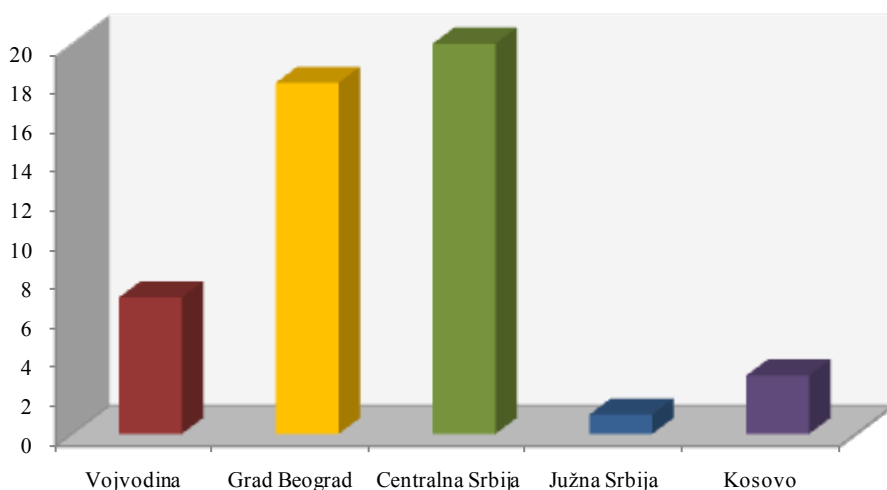
1.1 Izveštaj o broju objavljenih tendera u Srbiji

Za podkategoriju **20800-Ambalaža od drveta** je objavljeno 49 tendera u Srbiji u periodu od 01.01.2010-31.12.2010.godine. Teritorija Srbije je podeljena na pet regiona: Vojvodina, Grad Beograd, Centralna Srbija, Južna Srbija i Kosovo.

U nastavku sledi tabelarni i grafički prikaz broja objavljenih tendera u Srbiji po regionima. Podaci u Tabeli 1.1. predstavljeni su u apsolutnim brojevima i u procentima.

Srbija	Broj objavljenih tendera	
	u apsolutnim brojevima	u %
Vojvodina	7	14%
Grad Beograd	18	37%
Centralna Srbija	20	41%
Južna Srbija	1	2%
Kosovo	3	6%
Ukupno	49	100%

Tabela 1.1. Broj objavljenih tendera u Srbiji po regionima za podkategoriju **20800-Ambalaža od drveta**



Najviše tendera za podkategoriju **20800-Ambalaža od drveta** objavljeno je u regionu Centralna Srbija i to 20 tendera, što je 41% ukupno objavljenih tendera u Srbiji. Zatim sledi Grad Beograd sa 18 tendera (37%), Vojvodina sa 7 tendera (14%), Kosovo sa 3 tendera (6%) i na poslednjem mestu Južna Srbija sa 1 tenderom za navedenu podkategoriju delatnosti (2%).

1.2 Izveštaj o broju objavljenih tendera u Crnoj Gori

U Crnoj Gori je, u periodu od 01.01.2010-31.12.2010.godine, objavljeno 6 tendera za podkategoriju **20800-Ambalaža od drveta**, što čini 3% ukupno objavljenih tendera u regionu.

Država	Broj objavljenih tendera u apsolutnim brojevima
Crna Gora	6

Tabela 1.2. Broj objavljenih tendera u Crnoj Gori za podkategoriju 20800-Ambalaža od drveta

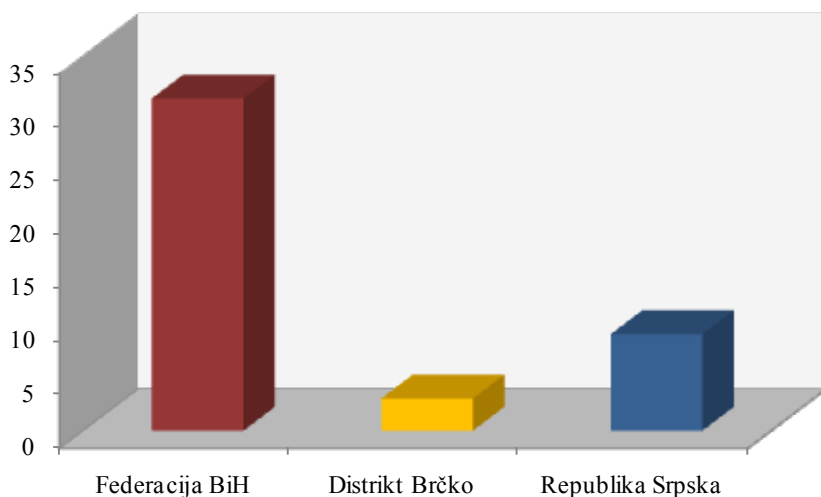
1.3 Izveštaj o broju objavljenih tendera u Bosni i Hercegovini

U Bosni i Hercegovini je objavljeno 43 tendera za podkategoriju **20800-Ambalaža od drveta** u periodu od 01.01.2010-31.12.2010.godine.

Teritorija Bosne i Hercegovine podeljena je na tri regiona, i to: Federacija BiH, Distrikt Brčko i Republika Srpska. Udeo pojedinih regiona u ukupnom broju objavljenih tendera predstavljen je u Tabeli 1.3. u nastavku.

Bosna i Hercegovina	Broj objavljenih tendera	
	u apsolutnim brojevima	u %
Federacija BiH	31	72%
Distrikt Brčko	3	7%
Republika Srpska	9	21%
Ukupno	43	100%

Tabela 1.3. Broj objavljenih tendera u Bosni i Hercegovini po regionima za podkategoriju 20800-Ambalaža od drveta



U regionu Federacija BiH objavljeno je najviše tendera za podkategoriju **20800-Ambalaža od drveta** i to 31 tender, odnosno 72% od ukupno objavljenih tendera u Bosni i Hercegovini.

Zatim sledi Republika Srpska koja je imala 9 tendera (21%), dok je Distrikt Brčko imao 3 tendera za navedenu podkategoriju delatnosti (7%).

1.4 Izveštaj o broju objavljenih tendera u Hrvatskoj

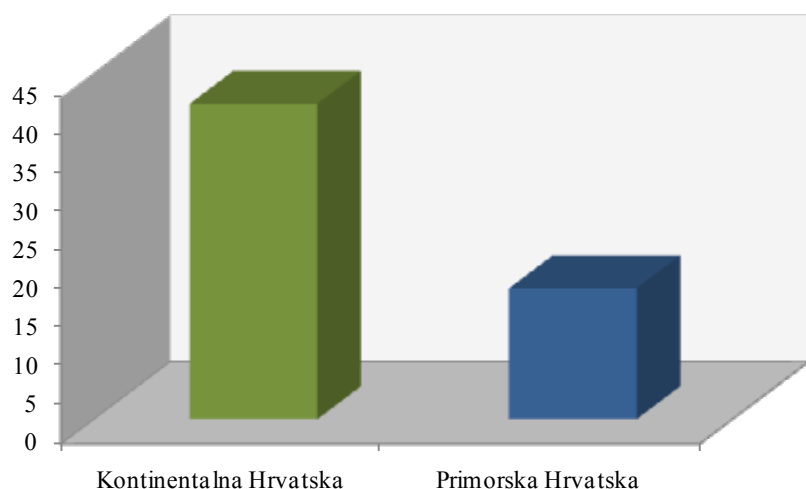
Za podkategoriju **20800-Ambalaža od drveta** je objavljeno 58 tendera u Hrvatskoj u periodu od 01.01.2010-31.12.2010.godine. Teritorija Hrvatske je podeljena na dva regiona: Kontinentalna Hrvatska i Primorska Hrvatska.

Najviše tendera objavljeno je u Kontinentalnoj Hrvatskoj i to 41 tender, što je 71% od ukupnog broja objavljenih tendera u toku 2010.godine. Zatim sledi Primorska Hrvatska koja je imala 17 tendera, odnosno 29% ukupno objavljenih tendera u Hrvatskoj.

U nastavku sledi tabelarni i grafički prikaz broja objavljenih tendera za podkategoriju **20800-Ambalaža od drveta** u Hrvatskoj po regionima. Podaci u Tabeli 1.4. dati su u apsolutnim brojevima i u procentima.

Hrvatska	Broj objavljenih tendera	
	u apsolutnim brojevima	u %
Kontinentalna Hrvatska	41	71%
Primorska Hrvatska	17	29%
Ukupno	58	100%

Tabela 1.4. Broj objavljenih tendera u Hrvatskoj po regionima za podkategoriju 20800-Ambalaža od drveta



1.5 Izveštaj o broju objavljenih tendera u Makedoniji

U Makedoniji je, u periodu od 01.01.2010-31.12.2010.godine, objavljen 21 tender za podkategoriju **20800-Ambalaža od drveta**, što čini 12% ukupno objavljenih tendera u regionu.

Država	Broj objavljenih tendera u apsolutnim brojevima
Makedonija	21

Tabela 1.5. Broj objavljenih tendera u Makedoniji za podkategoriju 20800-Ambalaža od drveta



Informazioni Servis Tender

www.tenderi.com

Poslovno Jutro[®]

Godišnjak 2010

PODKATEGORIJA

20900-DRVNI OTPAD

SPONZOR PODKATEGORIJE



1. Izveštaj o broju objavljenih tendera po državama za podkategoriju 20900-Drvni otpad

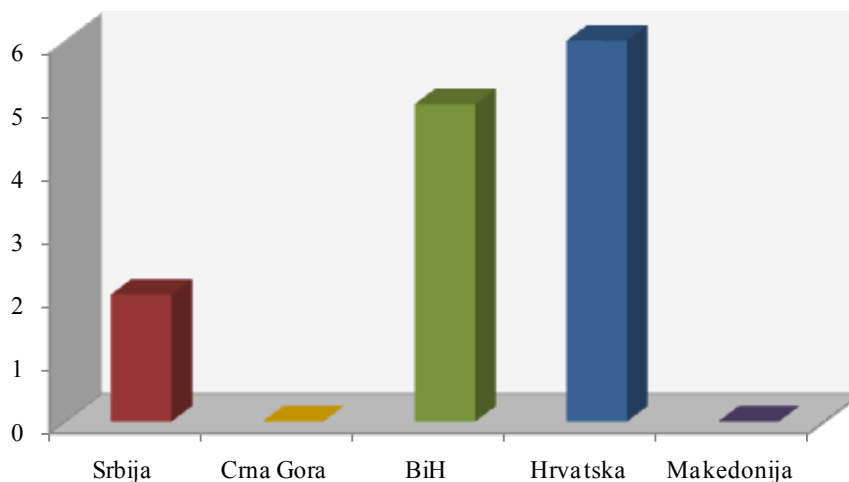
Na osnovu podataka kojima raspolaže Informacioni Servis Tender sastavljena je Tabela 1. u kojoj je prikazan ukupan broj objavljenih tendera za podkategoriju **20900-Drvni otpad** na području Srbije, Crne Gore, Bosne i Hercegovine, Hrvatske i Makedonije.

Podaci u Tabeli 1. se odnose na tendere koji su objavljeni u periodu od 01.01.2010-31.12.2010.godine.

U posmatranom periodu ukupno je objavljeno 13 tendera za podkategoriju **20900-Drvni otpad**. Najviše tendera raspisano je na prostoru Hrvatske i to 6 tendera, što je 46% od ukupnog broja objavljenih tendera u regionu. Zatim sledi Bosna i Hercegovina sa 5 tendera (39%) i Srbija sa 2 tendera (15%). Crna Gora i Makedonija nisu imale nijedan objavljeni tender u toku 2010. godine.

Država	Broj objavljenih tendera	
	u apsolutnim brojevima	u %
Srbija	2	15%
Crna Gora	0	0%
Bosna i Hercegovina	5	39%
Hrvatska	6	46%
Makedonija	0	0%
Ukupno	13	100%

Tabela 1. Broj objavljenih tendera po državama za podkategoriju 20900-Drvni otpad



U nastavku možete pogledati detaljnu analizu broja objavljenih tendera u okviru svake države pojedinačno i to:

1.1. Izveštaj o broju objavljenih tendera u Srbiji

1.2. Izveštaj o broju objavljenih tendera u Crnoj Gori

1.3. Izveštaj o broju objavljenih tendera u Bosni i Hercegovini

1.4. Izveštaj o broju objavljenih tendera u Hrvatskoj

1.5. Izveštaj o broju objavljenih tendera u Makedoniji

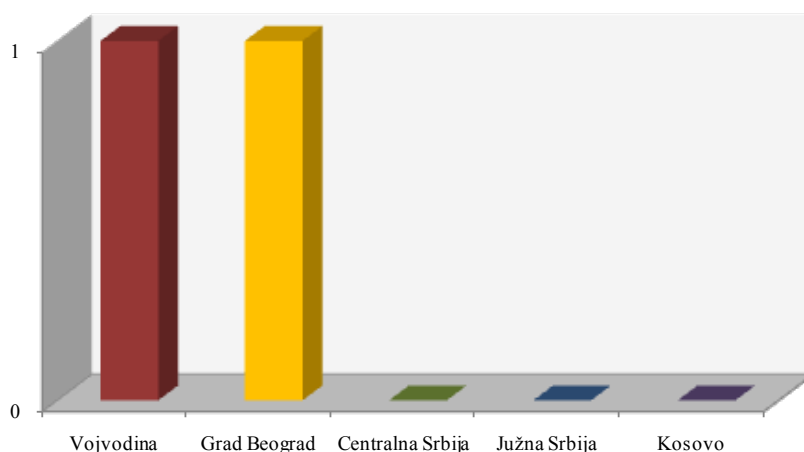
1.1 Izveštaj o broju objavljenih tendera u Srbiji

Za podkategoriju **20900-Drvni otpad** je objavljeno 2 tendera u Srbiji u periodu od 01.01.2010-31.12.2010.godine. Teritorija Srbije je podeljena na pet regiona: Vojvodina, Grad Beograd, Centralna Srbija, Južna Srbija i Kosovo.

U nastavku sledi tabelarni i grafički prikaz broja objavljenih tendera u Srbiji po regionima. Podaci u Tabeli 1.1. predstavljeni su u apsolutnim brojevima i u procentima.

Srbija	Broj objavljenih tendera	
	u apsolutnim brojevima	u %
Vojvodina	1	50%
Grad Beograd	1	50%
Centralna Srbija	0	0%
Južna Srbija	0	0%
Kosovo	0	0%
Ukupno	2	100%

Tabela 1.1. Broj objavljenih tendera u Srbiji po regionima za podkategoriju 20900-Drvni otpad



Na području Vojvodine i Grada Beograda objavljen je po 1 tender za podkategoriju **20900-Drvni otpad**, što je po 50% ukupno objavljenih tendera u Srbiji. Regioni Centralna Srbija, Južna Srbija i Kosovo nisu imali nijedan objavljeni tender za navedenu podkategoriju delatnosti.

1.2 Izveštaj o broju objavljenih tendera u Crnoj Gori

U Crnoj Gori, u periodu od 01.01.2010-31.12.2010.godine, nije bilo objavljenih tendera za podkategoriju **20900-Drvni otpad**.

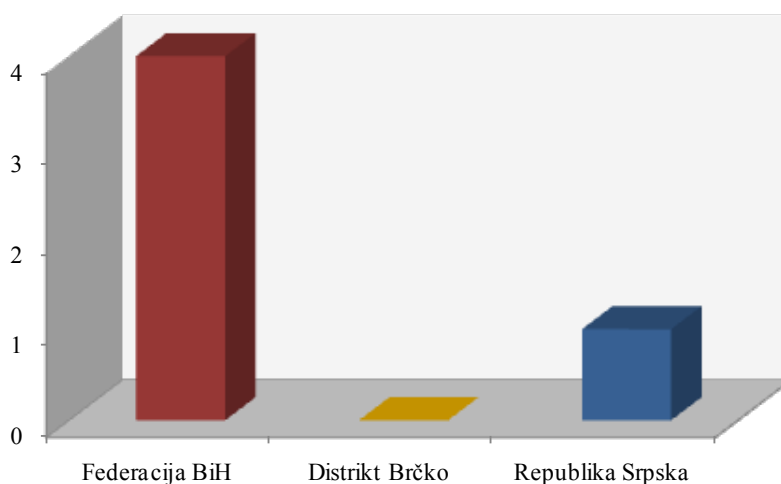
1.3 Izveštaj o broju objavljenih tendera u Bosni i Hercegovini

U Bosni i Hercegovini je objavljeno 5 tendera za podkategoriju **20900-Drvni otpad** u periodu od 01.01.2010-31.12.2010.godine.

Teritorija Bosne i Hercegovine podeljena je na tri regiona, i to: Federacija BiH, Distrikt Brčko i Republika Srpska. Udeo pojedinih regiona u ukupnom broju objavljenih tendera predstavljen je u Tabeli 1.3. u nastavku.

Bosna i Hercegovina	Broj objavljenih tendera	
	u apsolutnim brojevima	u %
Federacija BiH	4	80%
Distrikt Brčko	0	0%
Republika Srpska	1	20%
Ukupno	5	100%

Tabela 1.3. Broj objavljenih tendera u Bosni i Hercegovini po regionima za podkategoriju **20900-Drvni otpad**



U regionu Federacija BiH objavljeno je najviše tendera za podkategoriju **20900-Drvni otpad** i to 4 tendera, odnosno 80% od ukupno objavljenih tendera u Bosni i Hercegovini.

Zatim sledi Republika Srpska koja je imala 1 objavljeni tender (20%), dok Distrikt Brčko nije imao nijedan tender za navedenu podkategoriju delatnosti.

1.4 Izveštaj o broju objavljenih tendera u Hrvatskoj

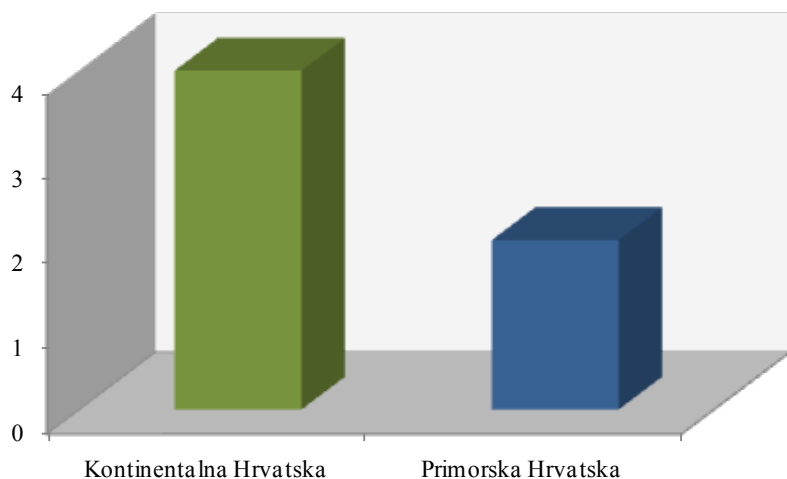
Za podkategoriju **20900-Drvni otpad** je objavljeno 6 tendera u Hrvatskoj u periodu od 01.01.2010-31.12.2010.godine. Teritorija Hrvatske je podeljena na dva regiona: Kontinentalna Hrvatska i Primorska Hrvatska.

Najviše tendera objavljeno je u Kontinentalnoj Hrvatskoj i to 4 tendera, što je 67% od ukupnog broja objavljenih tendera u toku 2010.godine. Zatim sledi Primorska Hrvatska koja je imala 2 tendera, odnosno 33% ukupno objavljenih tendera u Hrvatskoj.

U nastavku sledi tabelarni i grafički prikaz broja objavljenih tendera za podkategoriju **20900-Drvni otpad** u Hrvatskoj po regionima. Podaci u Tabeli 1.4. dati su u apsolutnim brojevima i u procentima.

Hrvatska	Broj objavljenih tendera	
	u apsolutnim brojevima	u %
Kontinentalna Hrvatska	4	67%
Primorska Hrvatska	2	33%
Ukupno	6	100%

Tabela 1.4. Broj objavljenih tendera u Hrvatskoj po regionima za podkategoriju 20900-Drvni otpad



1.5 Izveštaj o broju objavljenih tendera u Makedoniji

U Makedoniji, u periodu od 01.01.2010-31.12.2010.godine, nije bilo objavljenih tendera za podkategoriju **20900-Drvni otpad**.



Informazioni Servis Tender

www.tenderi.com

Poslovno Jutro[®]

Godišnjak 2010

KATEGORIJA

21000-CELULOZA, PAPIR I PROIZVODI OD PAPIRA

SPONZOR KATEGORIJE



21100	CELULOZA
21200	PAPIR I KARTON
21300	AMBALAŽA OD PAPIRA I KARTONA
21310	KOVERTE, PISMA I RAZGLEDNICE
21400	PAPIRNA KONFEKCIJA
21500	TAPETE I DRUGE OBLOGE

PODKATEGORIJA

21100-CELULOZA

SPONZOR PODKATEGORIJE



1. Izveštaj o broju objavljenih tendera po državama za podkategoriju 21100-Celuloza

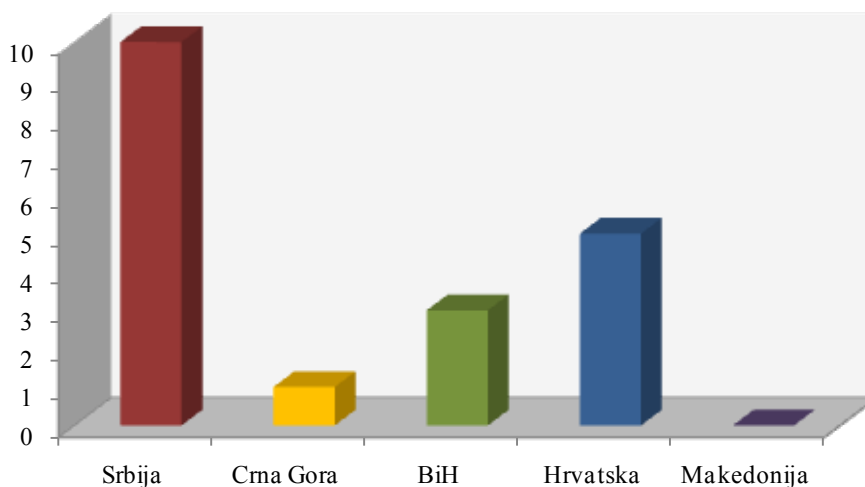
Na osnovu podataka kojima raspolaže Informacioni Servis Tender sastavljena je Tabela 1. u kojoj je prikazan ukupan broj objavljenih tendera za podkategoriju **21100-Celuloza** na području Srbije, Crne Gore, Bosne i Hercegovine, Hrvatske i Makedonije.

Podaci u Tabeli 1. se odnose na tendere koji su objavljeni u periodu od 01.01.2010-31.12.2010.godine.

U posmatranom periodu ukupno je objavljeno 19 tendera za podkategoriju **21100-Celuloza**. Najviše tendera raspisano je na prostoru Srbije i to 10 tendera, što je 53% od ukupnog broja objavljenih tendera u regionu. Zatim sledi Hrvatska sa 5 tendera (26%), Bosna i Hercegovina sa 3 tendera (16%) i Crna Gora sa 1 tenderom (5%). Makedonija nije imala nijedan objavljeni tender za navedenu podkategoriju delatnosti.

Država	Broj objavljenih tendera	
	u apsolutnim brojevima	u %
Srbija	10	53%
Crna Gora	1	5%
Bosna i Hercegovina	3	16%
Hrvatska	5	26%
Makedonija	0	0%
Ukupno	19	100%

Tabela 1. Broj objavljenih tendera po državama za podkategoriju 21100-Celuloza



U nastavku možete pogledati detaljnu analizu broja objavljenih tendera u okviru svake države pojedinačno i to:

1.1. Izveštaj o broju objavljenih tendera u Srbiji

1.2. Izveštaj o broju objavljenih tendera u Crnoj Gori

1.3. Izveštaj o broju objavljenih tendera u Bosni i Hercegovini

1.4. Izveštaj o broju objavljenih tendera u Hrvatskoj

1.5. Izveštaj o broju objavljenih tendera u Makedoniji

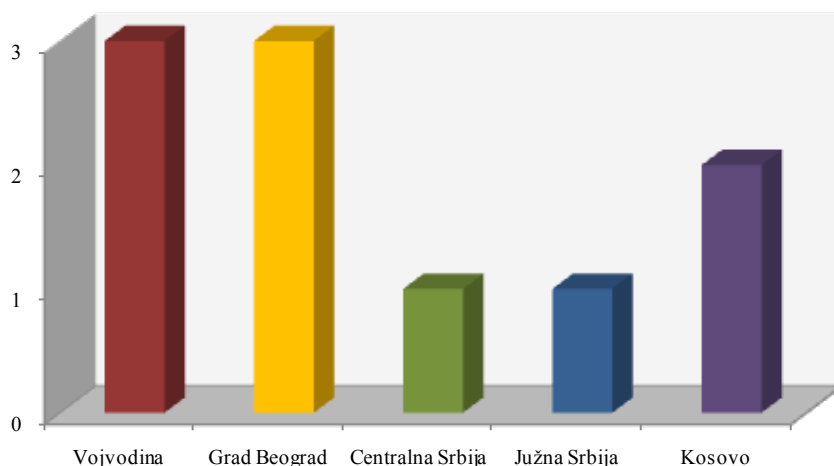
1.1 Izveštaj o broju objavljenih tendera u Srbiji

Za podkategoriju **21100-Celuloza** je objavljeno 10 tendera u Srbiji u periodu od 01.01.2010-31.12.2010.godine. Teritorija Srbije je podeljena na pet regiona: Vojvodina, Grad Beograd, Centralna Srbija, Južna Srbija i Kosovo.

U nastavku sledi tabelarni i grafički prikaz broja objavljenih tendera u Srbiji po regionima. Podaci u Tabeli 1.1. predstavljeni su u apsolutnim brojevima i u procentima.

Srbija	Broj objavljenih tendera	
	u apsolutnim brojevima	u %
Vojvodina	3	30%
Grad Beograd	3	30%
Centralna Srbija	1	10%
Južna Srbija	1	10%
Kosovo	2	20%
Ukupno	10	100%

Tabela 1.1. Broj objavljenih tendera u Srbiji po regionima za podkategoriju 21100-Celuloza



Najviše tendera za podkategoriju **21100-Celuloza** objavljeno je u regionima Vojvodina i Grad Beograd, po 3 tendera, što je po 30% ukupno objavljenih tendera u Srbiji. Zatim sledi region Kosovo koji je imao 2 tendera (20%), dok su Centralna Srbija i Južna Srbija imale po 1 objavljeni tender za navedenu podkategoriju delatnosti (po 10%).

1.2 Izveštaj o broju objavljenih tendera u Crnoj Gori

U Crnoj Gori je, u periodu od 01.01.2010-31.12.2010.godine, objavljen 1 tender za podkategoriju **21100-Celuloza**, što čini 5% ukupno objavljenih tendera u regionu.

Država	Broj objavljenih tendera u apsolutnim brojevima
	Crna Gora

Tabela 1.2. Broj objavljenih tendera u Crnoj Gori za podkategoriju **21100-Celuloza**

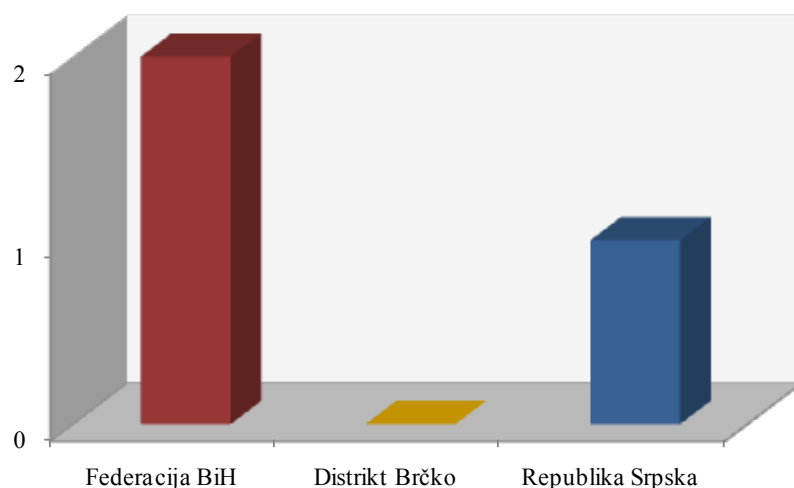
1.3 Izveštaj o broju objavljenih tendera u Bosni i Hercegovini

U Bosni i Hercegovini je objavljeno 3 tendera za podkategoriju **21100-Celuloza** u periodu od 01.01.2010-31.12.2010.godine.

Teritorija Bosne i Hercegovine podeljena je na tri regiona, i to: Federacija BiH, Distrikt Brčko i Republika Srpska. Udeo pojedinih regiona u ukupnom broju objavljenih tendera predstavljen je u Tabeli 1.3. u nastavku.

Bosna i Hercegovina	Broj objavljenih tendera	
	u apsolutnim brojevima	u %
Federacija BiH	2	67%
Distrikt Brčko	0	0%
Republika Srpska	1	33%
Ukupno	3	100%

Tabela 1.3. Broj objavljenih tendera u Bosni i Hercegovini po regionima za podkategoriju **21100-Celuloza**



U regionu Federacija BiH objavljeno je najviše tendera za podkategoriju **21100-Celuloza** i to 2 tendera, odnosno 67% od ukupno objavljenih tendera u Bosni i Hercegovini.

Zatim sledi Republika Srpska koja je imala 1 tender (33%), dok Distrikt Brčko nije imao nijedan tender za navedenu podkategoriju delatnosti.

1.4 Izveštaj o broju objavljenih tendera u Hrvatskoj

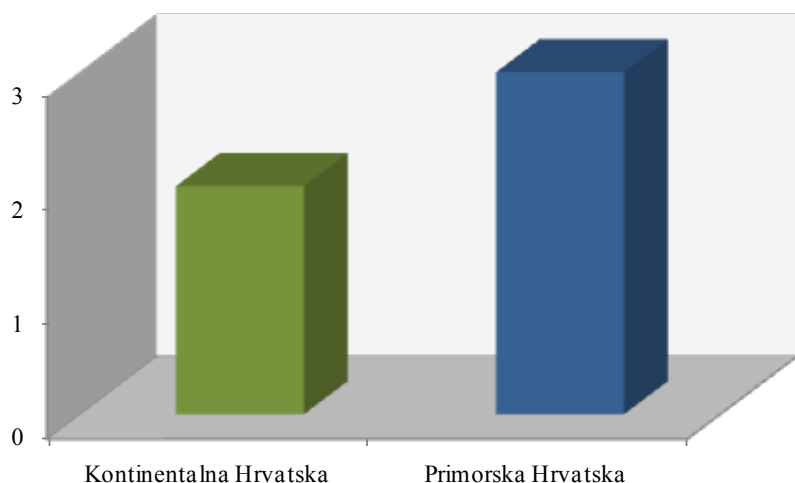
Za podkategoriju **21100-Celuloza** je objavljeno 5 tendera u Hrvatskoj u periodu od 01.01.2010-31.12.2010.godine. Teritorija Hrvatske je podeljena na dva regiona: Kontinentalna Hrvatska i Primorska Hrvatska.

Najviše tendera objavljeno je u Primorskoj Hrvatskoj i to 3 tendera, što je 60% od ukupnog broja objavljenih tendera u toku 2010.godine. Zatim sledi Kontinentalna Hrvatska koja je imala 2 tendera, odnosno 40% ukupno objavljenih tendera u Hrvatskoj.

U nastavku sledi tabelarni i grafički prikaz broja objavljenih tendera za podkategoriju **21100-Celuloza** u Hrvatskoj po regionima. Podaci u Tabeli 1.4. dati su u apsolutnim brojevima i u procentima.

Hrvatska	Broj objavljenih tendera	
	u apsolutnim brojevima	u %
Kontinentalna Hrvatska	2	40%
Primorska Hrvatska	3	60%
Ukupno	5	100%

Tabela 1.4. Broj objavljenih tendera u Hrvatskoj po regionima za podkategoriju 21100-Celuloza



1.5 Izveštaj o broju objavljenih tendera u Makedoniji

U Makedoniji, u periodu od 01.01.2010-31.12.2010.godine, nije bilo objavljenih tendera za podkategoriju **21100-Celuloza**.



Informazioni Servis Tender

www.tenderi.com



Godišnjak 2010

PODKATEGORIJA

21200-PAPIR I KARTON

SPONZOR PODKATEGORIJE



PRESS CLIPPING
COMPANY
ONLINE COMPANY
PROVIDING BEST ONLINE SOLUTIONS



1. Izveštaj o broju objavljenih tendera po državama za podkategoriju 21200-Papir i karton

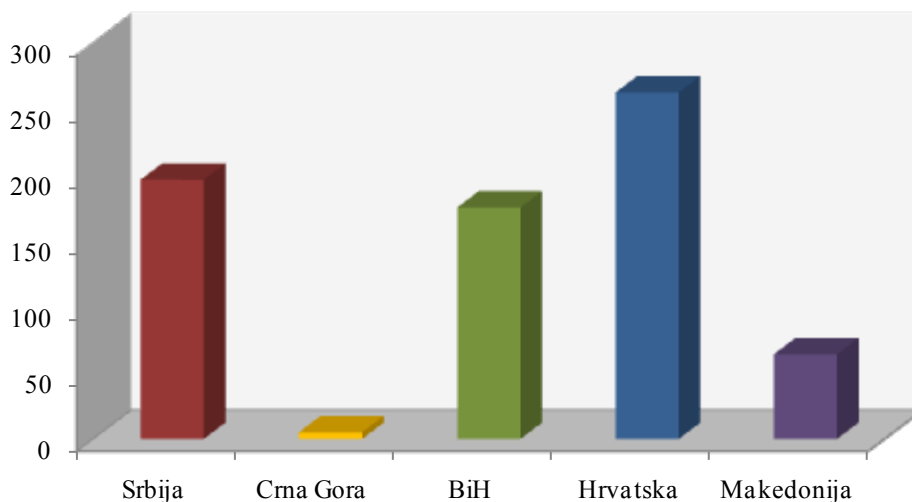
Na osnovu podataka kojima raspolaže Informacioni Servis Tender sastavljena je Tabela 1. u kojoj je prikazan ukupan broj objavljenih tendera za podkategoriju **21200-Papir i karton** na području Srbije, Crne Gore, Bosne i Hercegovine, Hrvatske i Makedonije.

Podaci u Tabeli 1. se odnose na tendere koji su objavljeni u periodu od 01.01.2010-31.12.2010.godine.

U posmatranom periodu ukupno je objavljeno 702 tendera za podkategoriju **21200-Papir i karton**. Najviše tendera raspisano je na prostoru Hrvatske i to 262 tendera, što je 37% od ukupnog broja objavljenih tendera u regionu. Zatim sledi Srbija sa 196 tendera (28%) i Bosna i Hercegovina sa 175 tendera (25%) i Makedonija sa 64 tendera (9%). Crna Gora je imala 5 tendera za navedenu podkategoriju delatnosti (1%).

Država	Broj objavljenih tendera	
	u apsolutnim brojevima	u %
Srbija	196	28%
Crna Gora	5	1%
Bosna i Hercegovina	175	25%
Hrvatska	262	37%
Makedonija	64	9%
Ukupno	702	100%

Tabela 1. Broj objavljenih tendera po državama za podkategoriju 21200-Papir i karton



U nastavku možete pogledati detaljnu analizu broja objavljenih tendera u okviru svake države pojedinačno i to:

1.1. Izveštaj o broju objavljenih tendera u Srbiji

1.2. Izveštaj o broju objavljenih tendera u Crnoj Gori

1.3. Izveštaj o broju objavljenih tendera u Bosni i Hercegovini

1.4. Izveštaj o broju objavljenih tendera u Hrvatskoj

1.5. Izveštaj o broju objavljenih tendera u Makedoniji

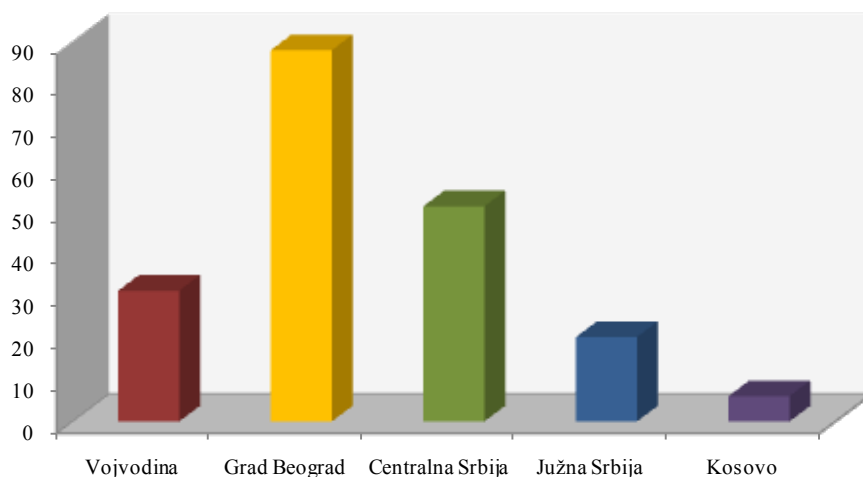
1.1 Izveštaj o broju objavljenih tendera u Srbiji

Za podkategoriju **21200-Papir i karton** je objavljeno 196 tendera u Srbiji u periodu od 01.01.2010-31.12.2010.godine. Teritorija Srbije je podeljena na pet regiona: Vojvodina, Grad Beograd, Centralna Srbija, Južna Srbija i Kosovo.

U nastavku sledi tabelarni i grafički prikaz broja objavljenih tendera u Srbiji po regionima. Podaci u Tabeli 1.1. predstavljeni su u apsolutnim brojevima i u procentima.

Srbija	Broj objavljenih tendera	
	u apsolutnim brojevima	u %
Vojvodina	31	16%
Grad Beograd	88	45%
Centralna Srbija	51	26%
Južna Srbija	20	10%
Kosovo	6	3%
Ukupno	196	100%

Tabela 1.1. Broj objavljenih tendera u Srbiji po regionima za podkategoriju **21200-Papir i karton**



Najviše tendera za podkategoriju **21200-Papir i karton** objavljeno je u regionu Grad Beograd i to 88 tendera, što je 45% ukupno objavljenih tendera u Srbiji. Zatim sledi Centralna Srbija sa 51 tenderom (26%), Vojvodina sa 31 tenderom (16%), Južna Srbija sa 20 tendera (10%) i na poslednjem mestu Kosovo sa 6 tendera za navedenu podkategoriju delatnosti (3%).

1.2 Izveštaj o broju objavljenih tendera u Crnoj Gori

U Crnoj Gori je, u periodu od 01.01.2010-31.12.2010.godine, objavljeno 5 tendera za podkategoriju **21200-Papir i karton**, što čini 1% ukupno objavljenih tendera u regionu.

Država	Broj objavljenih tendera u apsolutnim brojevima
	Crna Gora

Tabela 1.2. Broj objavljenih tendera u Crnoj Gori za podkategoriju **21200-Papir i karton**

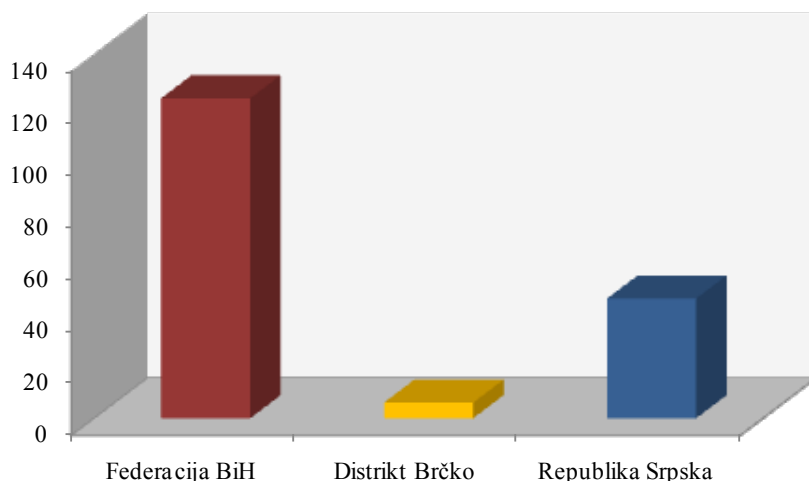
1.3 Izveštaj o broju objavljenih tendera u Bosni i Hercegovini

U Bosni i Hercegovini je objavljeno 175 tendera za podkategoriju **21200-Papir i karton** u periodu od 01.01.2010-31.12.2010.godine.

Teritorija Bosne i Hercegovine podeljena je na tri regiona, i to: Federacija BiH, Distrikt Brčko i Republika Srpska. Udeo pojedinih regiona u ukupnom broju objavljenih tendera predstavljen je u Tabeli 1.3. u nastavku.

Bosna i Hercegovina	Broj objavljenih tendera	
	u apsolutnim brojevima	u %
Federacija BiH	123	70%
Distrikt Brčko	6	4%
Republika Srpska	46	26%
Ukupno	175	100%

Tabela 1.3. Broj objavljenih tendera u Bosni i Hercegovini po regionima za podkategoriju **21200-Papir i karton**



U regionu Federacija BiH objavljeno je najviše tendera za podkategoriju **21200-Papir i karton** i to 123 tendera, odnosno 70% od ukupno objavljenih tendera u Bosni i Hercegovini.

Zatim sledi Republika Srpska koja je imala 46 tendera (26%), dok je Distrikt Brčko imao 6 tendera za navedenu podkategoriju delatnosti (4%).

1.4 Izveštaj o broju objavljenih tendera u Hrvatskoj

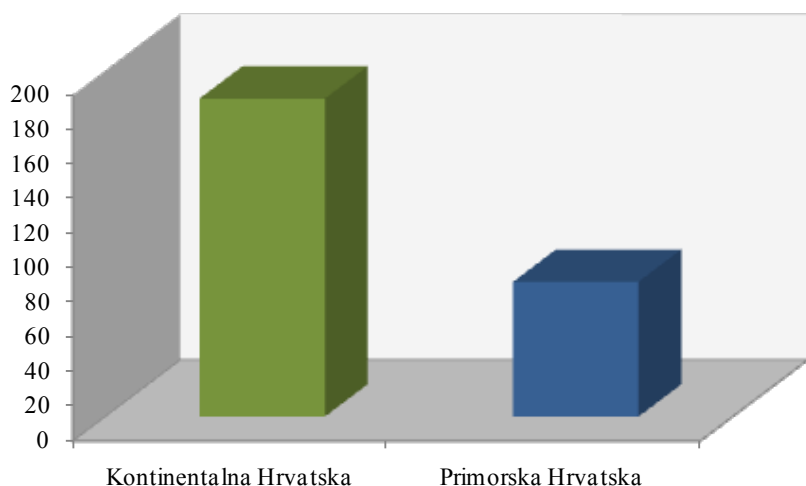
Za podkategoriju **21200-Papir i karton** je objavljeno 262 tendera u Hrvatskoj u periodu od 01.01.2010-31.12.2010.godine. Teritorija Hrvatske je podjeljena na dva regiona: Kontinentalna Hrvatska i Primorska Hrvatska.

Najviše tendera objavljeno je u Kontinentalnoj Hrvatskoj i to 184 tendera, što je 70% od ukupnog broja objavljenih tendera u toku 2010.godine. Zatim sledi Primorska Hrvatska koja je imala 78 tendera, odnosno 30% ukupno objavljenih tendera u Hrvatskoj.

U nastavku sledi tabelarni i grafički prikaz broja objavljenih tendera za podkategoriju **21200-Papir i karton** u Hrvatskoj po regionima. Podaci u Tabeli 1.4. dati su u apsolutnim brojevima i u procentima.

Hrvatska	Broj objavljenih tendera	
	u apsolutnim brojevima	u %
Kontinentalna Hrvatska	184	70%
Primorska Hrvatska	78	30%
Ukupno	262	100%

Tabela 1.4. Broj objavljenih tendera u Hrvatskoj po regionima za podkategoriju **21200-Papir i karton**



1.5 Izveštaj o broju objavljenih tendera u Makedoniji

U Makedoniji je, u periodu od 01.01.2010-31.12.2010.godine, objavljeno 64 tendera za podkategoriju **21200-Papir i karton**, što čini 9% ukupno objavljenih tendera u regionu.

Država	Broj objavljenih tendera u apsolutnim brojevima
	Makedonija

Tabela 1.5. Broj objavljenih tendera u Makedoniji za podkategoriju **21200-Papir i karton**



Informazioni Servis Tender

www.tenderi.com



Godišnjak 2010

PODKATEGORIJA

21300-AMBALAŽA OD PAPIRA I KARTONA

SPONZOR PODKATEGORIJE



1. Izveštaj o broju objavljenih tendera po državama za podkategoriju 21300-Ambalaža od papira i kartona

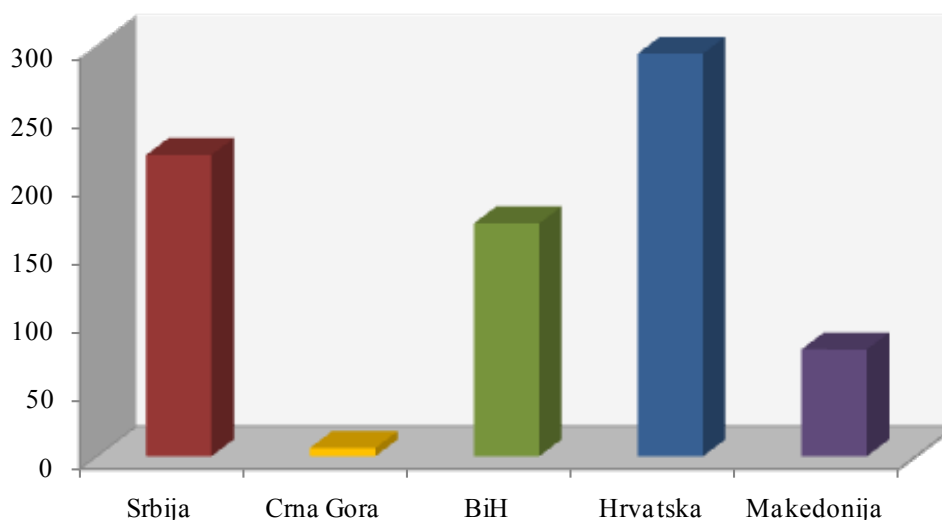
Na osnovu podataka kojima raspolaže Informacioni Servis Tender sastavljena je Tabela 1. u kojoj je prikazan ukupan broj objavljenih tendera za podkategoriju **21300-Ambalaža od papira i kartona** na području Srbije, Crne Gore, Bosne i Hercegovine, Hrvatske i Makedonije.

Podaci u Tabeli 1. se odnose na tendere koji su objavljeni u periodu od 01.01.2010-31.12.2010.godine.

U posmatranom periodu ukupno je objavljeno 768 tendera za podkategoriju **21300-Ambalaža od papira i kartona**. Najviše tendera raspisano je na prostoru Hrvatske i to 294 tendera, što je 38% od ukupnog broja objavljenih tendera u regionu. Zatim sledi Srbija sa 220 tendera (29%), Bosna i Hercegovina sa 170 tendera (22%) i Makedonija sa 78 tendera (10%). Crna Gora je imala 6 tendera za navedenu podkategoriju delatnosti (1%).

Država	Broj objavljenih tendera	
	u apsolutnim brojevima	u %
Srbija	220	29%
Crna Gora	6	1%
Bosna i Hercegovina	170	22%
Hrvatska	294	38%
Makedonija	78	10%
Ukupno	768	100%

Tabela 1. Broj objavljenih tendera po državama za podkategoriju 21300-Ambalaža od papira i kartona



U nastavku možete pogledati detaljnu analizu broja objavljenih tendera u okviru svake države pojedinačno i to:

1.1. Izveštaj o broju objavljenih tendera u Srbiji

1.2. Izveštaj o broju objavljenih tendera u Crnoj Gori

1.3. Izveštaj o broju objavljenih tendera u Bosni i Hercegovini

1.4. Izveštaj o broju objavljenih tendera u Hrvatskoj

1.5. Izveštaj o broju objavljenih tendera u Makedoniji

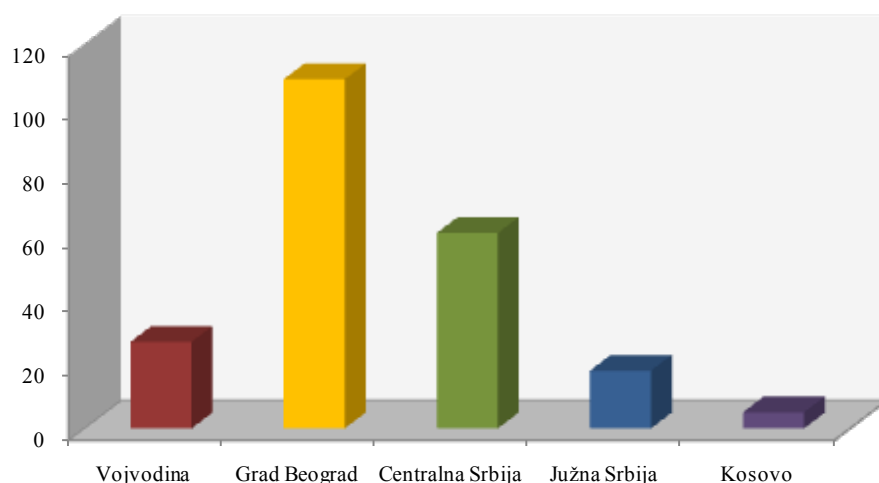
1.1 Izveštaj o broju objavljenih tendera u Srbiji

Za podkategoriju **21300-Ambalaža od papira i kartona** je objavljeno 220 tendera u Srbiji u periodu od 01.01.2010-31.12.2010. godine. Teritorija Srbije je podeljena na pet regiona: Vojvodina, Grad Beograd, Centralna Srbija, Južna Srbija i Kosovo.

U nastavku sledi tabelarni i grafički prikaz broja objavljenih tendera u Srbiji po regionima. Podaci u Tabeli 1.1. predstavljeni su u apsolutnim brojevima i u procentima.

Srbija	Broj objavljenih tendera	
	u apsolutnim brojevima	u %
Vojvodina	27	12%
Grad Beograd	109	50%
Centralna Srbija	61	28%
Južna Srbija	18	8%
Kosovo	5	2%
Ukupno	220	100%

Tabela 1.1. Broj objavljenih tendera u Srbiji po regionima za podkategoriju 21300-Ambalaža od papira i kartona



Najviše tendera za podkategoriju **21300-Ambalaža od papira i kartona** objavljeno je u regionu Grad Beograd i to 109 tendera, što je 1/2 ukupno objavljenih tendera u Srbiji. Zatim sledi Centralna Srbija sa 61 tenderom (28%), Vojvodina sa 27 tendera (12%), Južna Srbija sa 18 tendera (8%) i na poslednjem mestu Kosovo sa 5 tendera za navedenu podkategoriju delatnosti (2%).

1.2 Izveštaj o broju objavljenih tendera u Crnoj Gori

U Crnoj Gori je, u periodu od 01.01.2010-31.12.2010.godine, objavljeno 6 tendera za podkategoriju **21300-Ambalaža od papira i kartona**, što čini 1% ukupno objavljenih tendera u regionu.

Država	Broj objavljenih tendera u apsolutnim brojevima
	Crna Gora

Tabela 1.2. Broj objavljenih tendera u Crnoj Gori za podkategoriju **21300-Ambalaža od papira i kartona**

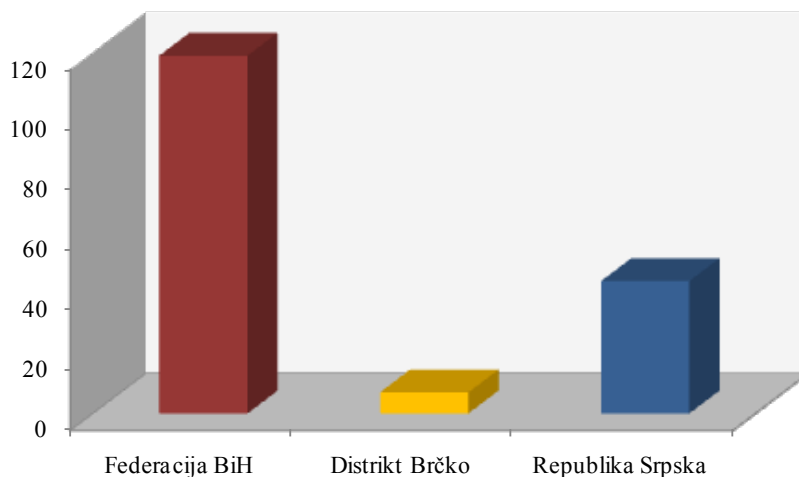
1.3 Izveštaj o broju objavljenih tendera u Bosni i Hercegovini

U Bosni i Hercegovini je objavljeno 170 tendera za podkategoriju **21300-Ambalaža od papira i kartona** u periodu od 01.01.2010-31.12.2010.godine.

Teritorija Bosne i Hercegovine podeljena je na tri regiona, i to: Federacija BiH, Distrikt Brčko i Republika Srpska. Udeo pojedinih regiona u ukupnom broju objavljenih tendera predstavljen je u Tabeli 1.3. u nastavku.

Bosna i Hercegovina	Broj objavljenih tendera	
	u apsolutnim brojevima	u %
Federacija BiH	119	70%
Distrikt Brčko	7	4%
Republika Srpska	44	26%
Ukupno	170	100%

Tabela 1.3. Broj objavljenih tendera u Bosni i Hercegovini po regionima za podkategoriju **21300-Ambalaža od papira i kartona**



U regionu Federacija BiH objavljeno je najviše tendera za podkategoriju **21300-Ambalaža od papira i kartona** i to 119 tendera, odnosno 70% od ukupno objavljenih tendera u Bosni i Hercegovini. Zatim sledi Republika Srpska koja je imala 44 tendera (26%), dok je Distrikt Brčko imao 7 tendera za navedenu podkategoriju delatnosti (4%).

1.4 Izveštaj o broju objavljenih tendera u Hrvatskoj

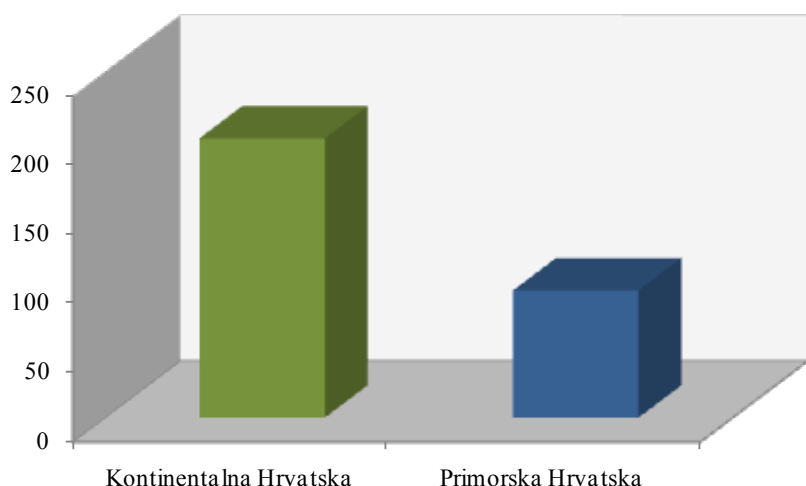
Za podkategoriju **21300-Ambalaža od papira i kartona** je objavljeno 294 tendera u Hrvatskoj u periodu od 01.01.2010-31.12.2010.godine. Teritorija Hrvatske je podjeljena na dva regiona: Kontinentalna Hrvatska i Primorska Hrvatska.

Najviše tendera objavljeno je u Kontinentalnoj Hrvatskoj i to 202 tendera, što je 69% od ukupnog broja objavljenih tendera u toku 2010.godine. Zatim sledi Primorska Hrvatska koja je imala 91 tender, odnosno 31% ukupno objavljenih tendera u Hrvatskoj.

U nastavku sledi tabelarni i grafički prikaz broja objavljenih tendera za podkategoriju **21300-Ambalaža od papira i kartona** u Hrvatskoj po regionima. Podaci u Tabeli 1.4. dati su u apsolutnim brojevima i u procentima.

Hrvatska	Broj objavljenih tendera	
	u apsolutnim brojevima	u %
Kontinentalna Hrvatska	202	69%
Primorska Hrvatska	91	31%
Ukupno	294	100%

Tabela 1.4. Broj objavljenih tendera u Hrvatskoj po regionima za podkategoriju 21300-Ambalaža od papira i kartona



1.5 Izveštaj o broju objavljenih tendera u Makedoniji

U Makedoniji je, u periodu od 01.01.2010-31.12.2010.godine, objavljeno 78 tendera za podkategoriju **21300-Ambalaža od papira i kartona**, što čini 10% ukupno objavljenih tendera u regionu.

Država	Broj objavljenih tendera u apsolutnim brojevima
Makedonija	78

Tabela 1.5. Broj objavljenih tendera u Makedoniji za podkategoriju 21300-Ambalaža od papira i kartona



Informazioni Servis Tender

www.tenderi.com



Godišnjak 2010

PODKATEGORIJA

21310-KOVERTE, PISMA I
RAZGLEDNICE

SPONZOR PODKATEGORIJE

BoljiBizniS

1. Izveštaj o broju objavljenih tendera po državama za podkategoriju 21310-Koverta, pisma i razglednice

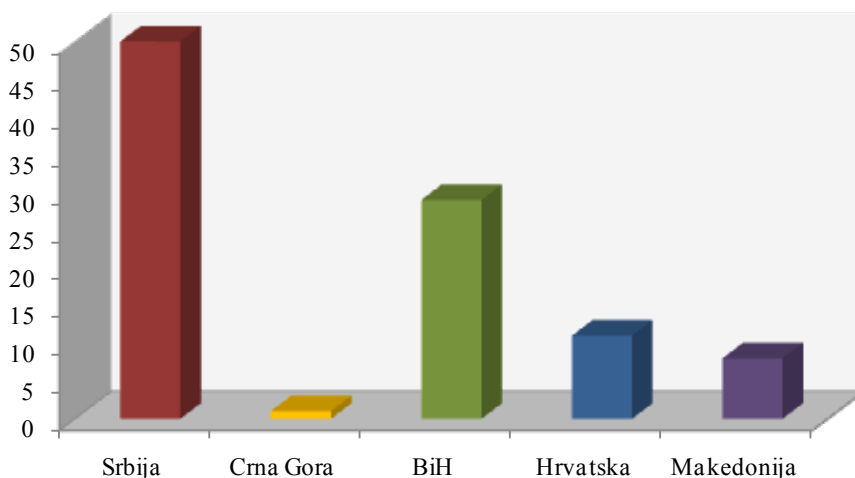
Na osnovu podataka kojima raspolaže Informacioni Servis Tender sastavljena je Tabela 1. u kojoj je prikazan ukupan broj objavljenih tendera za podkategoriju **21310-Koverta, pisma i razglednice** na području Srbije, Crne Gore, Bosne i Hercegovine, Hrvatske i Makedonije.

Podaci u Tabeli 1. se odnose na tendere koji su objavljeni u periodu od 01.01.2010-31.12.2010.godine.

U posmatranom periodu ukupno je objavljeno 99 tendera za podkategoriju **21310-Koverta, pisma i razglednice**. Najviše tendera raspisano je na prostoru Srbije i to 50 tendera, što je 51% od ukupnog broja objavljenih tendera u regionu. Zatim sledi Bosna i Hercegovina sa 29 tendera (29%), Hrvatska sa 11 tendera (11%) i Makedonija sa 8 tendera (8%). Crna Gora je imala svega 1 objavljeni tender za navedenu podkategoriju delatnosti (1%).

Država	Broj objavljenih tendera	
	u apsolutnim brojevima	u %
Srbija	50	51%
Crna Gora	1	1%
Bosna i Hercegovina	29	29%
Hrvatska	11	11%
Makedonija	8	8%
Ukupno	99	100%

Tabela 1. Broj objavljenih tendera po državama za podkategoriju 21310-Koverta, pisma i razglednice



U nastavku možete pogledati detaljnu analizu broja objavljenih tendera u okviru svake države pojedinačno i to:

1.1. Izveštaj o broju objavljenih tendera u Srbiji

1.2. Izveštaj o broju objavljenih tendera u Crnoj Gori

1.3. Izveštaj o broju objavljenih tendera u Bosni i Hercegovini

1.4. Izveštaj o broju objavljenih tendera u Hrvatskoj

1.5. Izveštaj o broju objavljenih tendera u Makedoniji

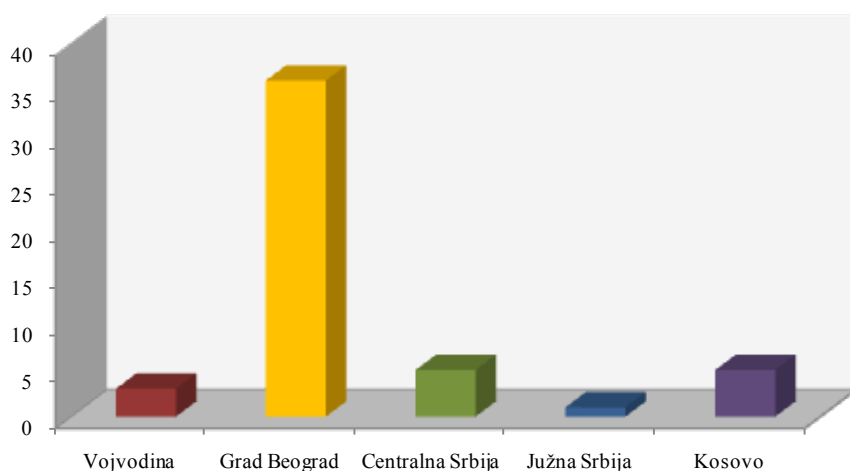
1.1 Izveštaj o broju objavljenih tendera u Srbiji

Za podkategoriju **21310-Koverta, pisma i razglednice** je objavljeno 50 tendera u Srbiji u periodu od 01.01.2010-31.12.2010.godine. Teritorija Srbije je podeljena na pet regiona: Vojvodina, Grad Beograd, Centralna Srbija, Južna Srbija i Kosovo.

U nastavku sledi tabelarni i grafički prikaz broja objavljenih tendera u Srbiji po regionima. Podaci u Tabeli 1.1. predstavljeni su u apsolutnim brojevima i u procentima.

Srbija	Broj objavljenih tendera	
	u apsolutnim brojevima	u %
Vojvodina	3	6%
Grad Beograd	36	72%
Centralna Srbija	5	10%
Južna Srbija	1	2%
Kosovo	5	10%
Ukupno	50	100%

Tabela 1.1. Broj objavljenih tendera u Srbiji po regionima za podkategoriju 21310-Koverta, pisma i razglednice



Najviše tendera za podkategoriju **21310-Koverta, pisma i razglednice** objavljeno je u regionu Grad Beograd i to 36 tendera, što je 72% ukupno objavljenih tendera u Srbiji. Zatim slede regioni Centralna Srbija i Kosovo koji su imali po 5 tendera (po 10%), Vojvodina je imala 3 tendera (6%), dok je Južna Srbija imala 1 tender za navedenu podkategoriju delatnosti (2%).

1.2 Izveštaj o broju objavljenih tendera u Crnoj Gori

U Crnoj Gori je, u periodu od 01.01.2010-31.12.2010.godine, objavljen 1 tender za podkategoriju **21310-Koverta, pisma i razglednice**, što čini 1% ukupno objavljenih tendera u regionu.

Država	Broj objavljenih tendera u apsolutnim brojevima
	Crna Gora

Tabela 1.2. Broj objavljenih tendera u Crnoj Gori za podkategoriju 21310-Koverta, pisma i razglednice

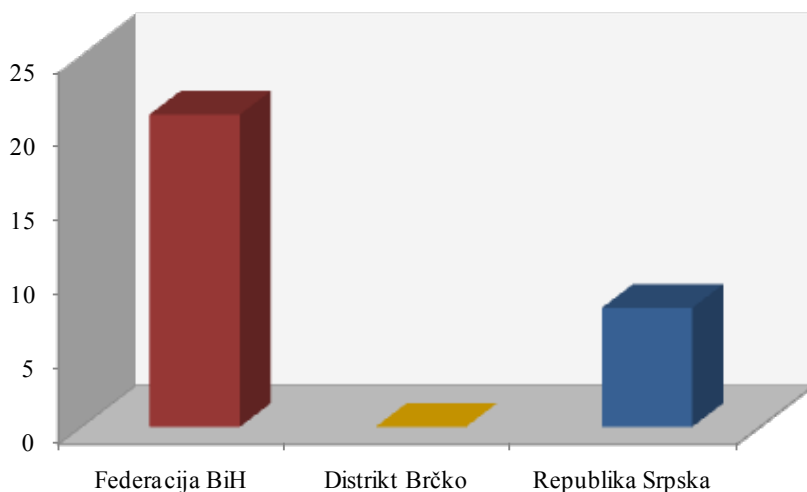
1.3 Izveštaj o broju objavljenih tendera u Bosni i Hercegovini

U Bosni i Hercegovini je objavljeno 29 tendera za podkategoriju **21310-Koverta, pisma i razglednice** u periodu od 01.01.2010-31.12.2010.godine.

Teritorija Bosne i Hercegovine podeljena je na tri regiona, i to: Federacija BiH, Distrikt Brčko i Republika Srpska. Udeo pojedinih regiona u ukupnom broju objavljenih tendera predstavljen je u Tabeli 1.3. u nastavku.

Bosna i Hercegovina	Broj objavljenih tendera	
	u apsolutnim brojevima	u %
Federacija BiH	21	72%
Distrikt Brčko	0	0%
Republika Srpska	8	28%
Ukupno	29	100%

Tabela 1.3. Broj objavljenih tendera u Bosni i Hercegovini po regionima za podkategoriju 21310-Koverta, pisma i razglednice



U regionu Federacija BiH objavljeno je najviše tendera za podkategoriju **21310-Koverta, pisma i razglednice** i to 21 tender, odnosno 72% od ukupno objavljenih tendera u Bosni i Hercegovini. Zatim sledi Republika Srpska koja je imala 8 tendera (28%), dok Distrikt Brčko nije imao nijedan objavljeni tender za navedenu podkategoriju delatnosti.

1.4 Izveštaj o broju objavljenih tendera u Hrvatskoj

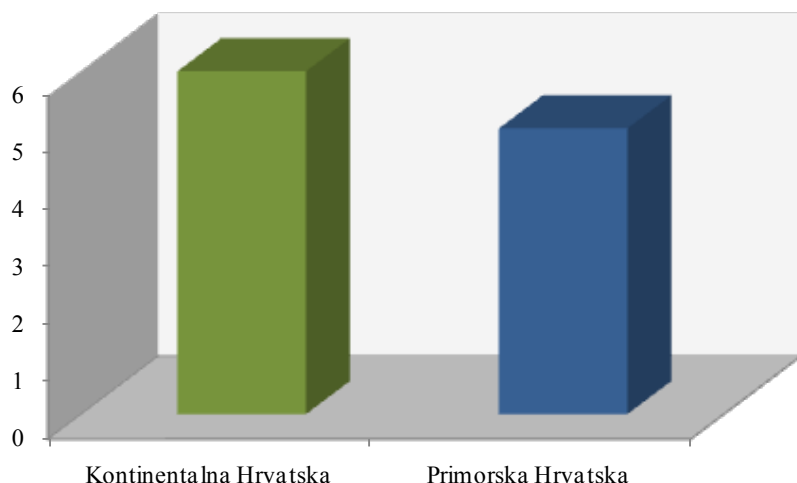
Za podkategoriju **21310-Koverte, pisma i razglednice** je objavljeno 11 tendera u Hrvatskoj u periodu od 01.01.2010-31.12.2010. godine. Teritorija Hrvatske je podjeljena na dva regiona: Kontinentalna Hrvatska i Primorska Hrvatska.

Najviše tendera objavljeno je u Kontinentalnoj Hrvatskoj i to 6 tendera, što je 55% od ukupnog broja objavljenih tendera u toku 2010.godine. Zatim sledi Primorska Hrvatska koja je imala 5 tendera, odnosno 45% ukupno objavljenih tendera u Hrvatskoj.

U nastavku sledi tabelarni i grafički prikaz broja objavljenih tendera za podkategoriju **21310-Koverte, pisma i razglednice** u Hrvatskoj po regionima. Podaci u Tabeli 1.4. dati su u apsolutnim brojevima i u procentima.

Hrvatska	Broj objavljenih tendera	
	u apsolutnim brojevima	u %
Kontinentalna Hrvatska	6	55%
Primorska Hrvatska	5	45%
Ukupno	11	100%

Tabela 1.4. Broj objavljenih tendera u Hrvatskoj po regionima za podkategoriju 21310-Koverte, pisma i razglednice



1.5 Izveštaj o broju objavljenih tendera u Makedoniji

U Makedoniji je, u periodu od 01.01.2010-31.12.2010.godine, objavljeno 8 tendera za podkategoriju **21310-Koverte, pisma i razglednice**, što čini 8% ukupno objavljenih tendera u regionu.

Država	Broj objavljenih tendera u apsolutnim brojevima
	Makedonija

Tabela 1.5. Broj objavljenih tendera u Makedoniji za podkategoriju 21310-Koverte, pisma i razglednice



Informazioni Servis Tender

www.tenderi.com



Godišnjak 2010

PODKATEGORIJA

21400-PAPIRNA KONFEKCIJA

SPONZOR PODKATEGORIJE



1. Izveštaj o broju objavljenih tendera po državama za podkategoriju 21400-Papirna konfekcija

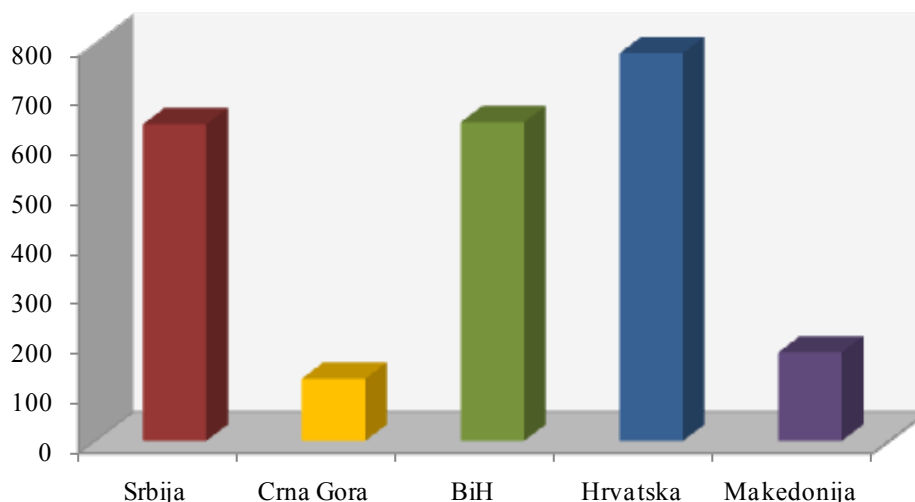
Na osnovu podataka kojima raspolaže Informacioni Servis Tender sastavljena je Tabela 1. u kojoj je prikazan ukupan broj objavljenih tendera za podkategoriju **21400-Papirna konfekcija** na području Srbije, Crne Gore, Bosne i Hercegovine, Hrvatske i Makedonije.

Podaci u Tabeli 1. se odnose na tendere koji su objavljeni u periodu od 01.01.2010-31.12.2010.godine. U posmatranom periodu ukupno je objavljen 2361

tender za podkategoriju **21400-Papirna konfekcija**. Najviše tendera raspisano je na prostoru Hrvatske i to 780 tendera, što je 33% od ukupnog broja objavljenih tendera u regionu. Zatim sledi Bosna i Hercegovina sa 641 tenderom (27%) i Srbija sa 637 tendera (27%). Makedonija i Crna Gora su imale znatno manje objavljenih tendera za navedenu podkategoriju delatnosti i to Makedonija 178 tendera (8%), a Crna Gora 125 tendera (5%).

Država	Broj objavljenih tendera	
	u apsolutnim brojevima	u %
Srbija	637	27%
Crna Gora	125	5%
Bosna i Hercegovina	641	27%
Hrvatska	780	33%
Makedonija	178	8%
Ukupno	2361	100%

Tabela 1. Broj objavljenih tendera po državama za podkategoriju 21400-Papirna konfekcija



U nastavku možete pogledati detaljnu analizu broja objavljenih tendera u okviru svake države pojedinačno i to:

1.1. Izveštaj o broju objavljenih tendera u Srbiji

1.2. Izveštaj o broju objavljenih tendera u Crnoj Gori

1.3. Izveštaj o broju objavljenih tendera u Bosni i Hercegovini

1.4. Izveštaj o broju objavljenih tendera u Hrvatskoj

1.5. Izveštaj o broju objavljenih tendera u Makedoniji

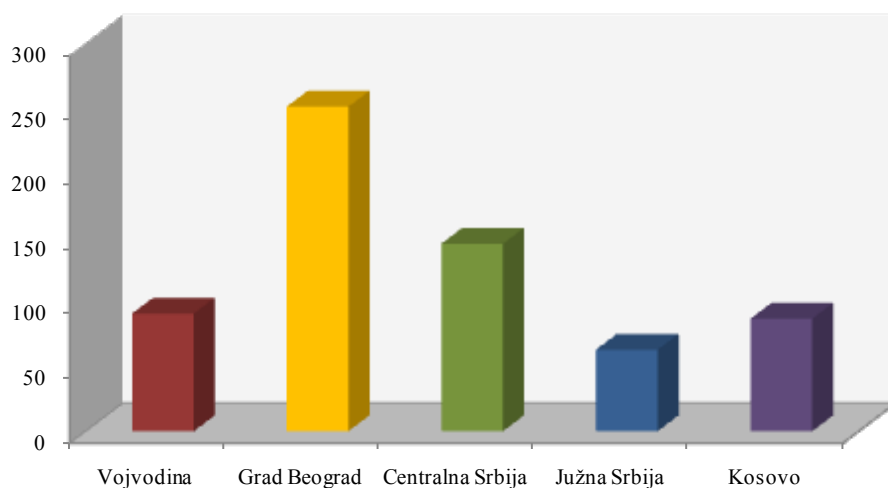
1.1 Izveštaj o broju objavljenih tendera u Srbiji

Za podkategoriju **21400-Papirna konfekcija** je objavljeno 637 tendera u Srbiji u periodu od 01.01.2010-31.12.2010.godine. Teritorija Srbije je podeljena na pet regiona: Vojvodina, Grad Beograd, Centralna Srbija, Južna Srbija i Kosovo.

U nastavku sledi tabelarni i grafički prikaz broja objavljenih tendera u Srbiji po regionima. Podaci u Tabeli 1.1. predstavljeni su u apsolutnim brojevima i u procentima.

Srbija	Broj objavljenih tendera	
	u apsolutnim brojevima	u %
Vojvodina	91	14%
Grad Beograd	251	39%
Centralna Srbija	145	23%
Južna Srbija	63	10%
Kosovo	87	14%
Ukupno	637	100%

Tabela 1.1. Broj objavljenih tendera u Srbiji po regionima za podkategoriju 21400-Papirna konfekcija



Najviše tendera za podkategoriju **21400-Papirna konfekcija** objavljeno je u regionu Grad Beograd i to 251 tender, što je 39% ukupno objavljenih tendera u Srbiji. Zatim sledi Centralna Srbija sa 145 tendera (23%), Vojvodina sa 91 tenderom (14%), Kosovo sa 87 tendera (14%) i na poslednjem mestu Južna Srbija sa 63 tendera za navedenu podkategoriju delatnosti (10%).

1.2 Izveštaj o broju objavljenih tendera u Crnoj Gori

U Crnoj Gori je, u periodu od 01.01.2010-31.12.2010.godine, objavljeno 125 tendera za podkategoriju **21400-Papirna konfekcija**, što čini 5% ukupno objavljenih tendera u regionu.

Država	Broj objavljenih tendera u apsolutnim brojevima
	Crna Gora

Tabela 1.2. Broj objavljenih tendera u Crnoj Gori za podkategoriju **21400-Papirna konfekcija**

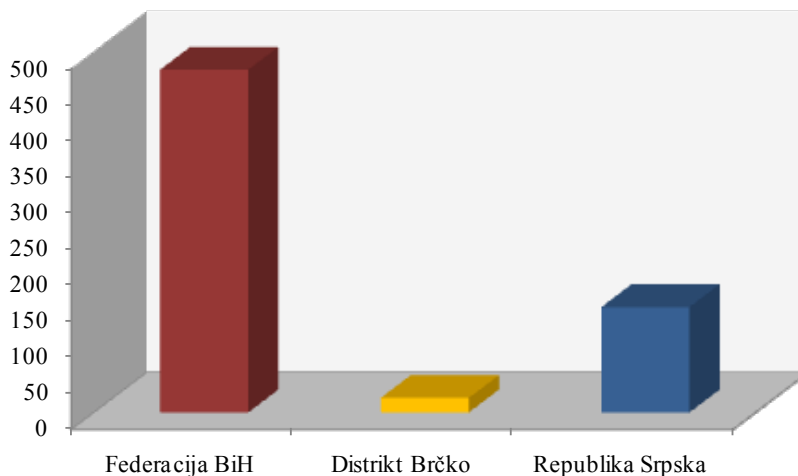
1.3 Izveštaj o broju objavljenih tendera u Bosni i Hercegovini

U Bosni i Hercegovini je objavljen 641 tender za podkategoriju **21400-Papirna konfekcija** u periodu od 01.01.2010-31.12.2010. godine.

Teritorija Bosne i Hercegovine podeljena je na tri regiona, i to: Federacija BiH, Distrikt Brčko i Republika Srpska. Udeo pojedinih regiona u ukupnom broju objavljenih tendera predstavljen je u Tabeli 1.3. u nastavku.

Bosna i Hercegovina	Broj objavljenih tendera	
	u apsolutnim brojevima	u %
Federacija BiH	475	74%
Distrikt Brčko	20	3%
Republika Srpska	146	23%
Ukupno	641	100%

Tabela 1.3. Broj objavljenih tendera u Bosni i Hercegovini po regionima za podkategoriju **21400-Papirna konfekcija**



U regionu Federacija BiH objavljeno je najviše tendera za podkategoriju **21400-Papirna konfekcija** i to 475 tendera, odnosno 74% od ukupno objavljenih tendera u Bosni i Hercegovini. Zatim sledi Republika Srpska koja je imala 146 tendera (23%), dok je Distrikt Brčko imao 20 tendera za navedenu podkategoriju delatnosti (3%).

1.4 Izveštaj o broju objavljenih tendera u Hrvatskoj

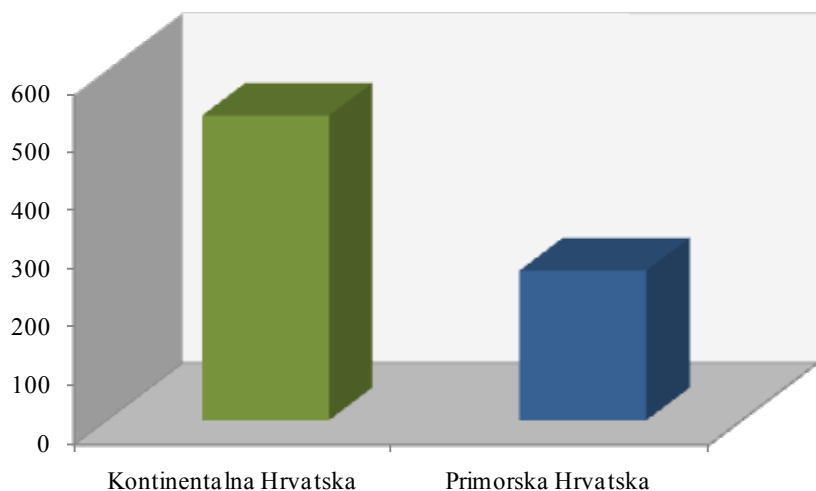
Za podkategoriju **21400-Papirna konfekcija** je objavljeno 780 tendera u Hrvatskoj u periodu od 01.01.2010-31.12.2010.godine. Teritorija Hrvatske je podjeljena na dva regiona: Kontinentalna Hrvatska i Primorska Hrvatska.

Najviše tendera objavljeno je u Kontinentalnoj Hrvatskoj i to 523 tendera, što je 67% od ukupnog broja objavljenih tendera u toku 2010.godine. Zatim sledi Primorska Hrvatska koja je imala 257 tendera, odnosno 33% ukupno objavljenih tendera u Hrvatskoj.

U nastavku sledi tabelarni i grafički prikaz broja objavljenih tendera za podkategoriju **21400-Papirna konfekcija** u Hrvatskoj po regionima. Podaci u Tabeli 1.4. dati su u apsolutnim brojevima i u procentima.

Hrvatska	Broj objavljenih tendera	
	u apsolutnim brojevima	u %
Kontinentalna Hrvatska	523	67%
Primorska Hrvatska	257	33%
Ukupno	780	100%

Tabela 1.4. Broj objavljenih tendera u Hrvatskoj po regionima za podkategoriju 21400-Papirna konfekcija



1.5 Izveštaj o broju objavljenih tendera u Makedoniji

U Makedoniji je, u periodu od 01.01.2010-31.12.2010.godine, objavljeno 178 tendera za podkategoriju **21400-Papirna konfekcija**, što čini 8% ukupno objavljenih tendera u regionu.

Država	Broj objavljenih tendera u apsolutnim brojevima
Makedonija	178

Tabela 1.5. Broj objavljenih tendera u Makedoniji za podkategoriju 21400-Papirna konfekcija



Informazioni Servis Tender

www.tenderi.com



Godišnjak 2010

PODKATEGORIJA

21500-TAPETE I DRUGE OBLOGE

SPONZOR PODKATEGORIJE



1. Izveštaj o broju objavljenih tendera po državama za podkategoriju 21500-Tapete i druge obloge

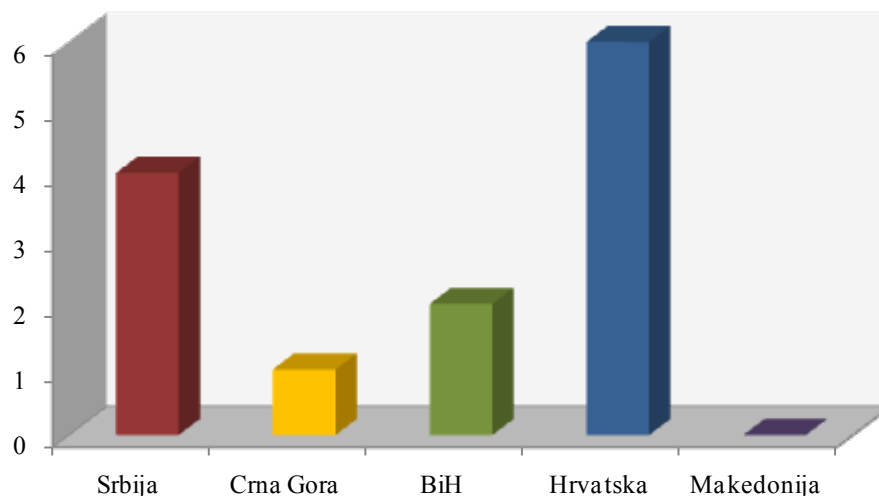
Na osnovu podataka kojima raspolaže Informacioni Servis Tender sastavljena je Tabela 1. u kojoj je prikazan ukupan broj objavljenih tendera za podkategoriju **21500-Tapete i druge obloge** na području Srbije, Crne Gore, Bosne i Hercegovine, Hrvatske i Makedonije.

Podaci u Tabeli 1. se odnose na tendere koji su objavljeni u periodu od 01.01.2010-31.12.2010.godine.

U posmatranom periodu ukupno je objavljeno 13 tendera za podkategoriju **21500-Tapete i druge obloge**. Najviše tendera raspisano je na prostoru Hrvatske i to 6 tendera, što je 46% od ukupnog broja objavljenih tendera u regionu. Zatim sledi Srbija sa 4 tendera (31%), Bosna i Hercegovina sa 2 tendera (15%) i Crna Gora sa 1 tenderom (8%). Makedonija nije imala nijedan objavljeni tender za navedenu podkategoriju delatnosti.

Država	Broj objavljenih tendera	
	u apsolutnim brojevima	u %
Srbija	4	31%
Crna Gora	1	8%
Bosna i Hercegovina	2	15%
Hrvatska	6	46%
Makedonija	0	0%
Ukupno	13	100%

Tabela 1. Broj objavljenih tendera po državama za podkategoriju 21500-Tapete i druge obloge



U nastavku možete pogledati detaljnu analizu broja objavljenih tendera u okviru svake države pojedinačno i to:

1.1. Izveštaj o broju objavljenih tendera u Srbiji

1.2. Izveštaj o broju objavljenih tendera u Crnoj Gori

1.3. Izveštaj o broju objavljenih tendera u Bosni i Hercegovini

1.4. Izveštaj o broju objavljenih tendera u Hrvatskoj

1.5. Izveštaj o broju objavljenih tendera u Makedoniji

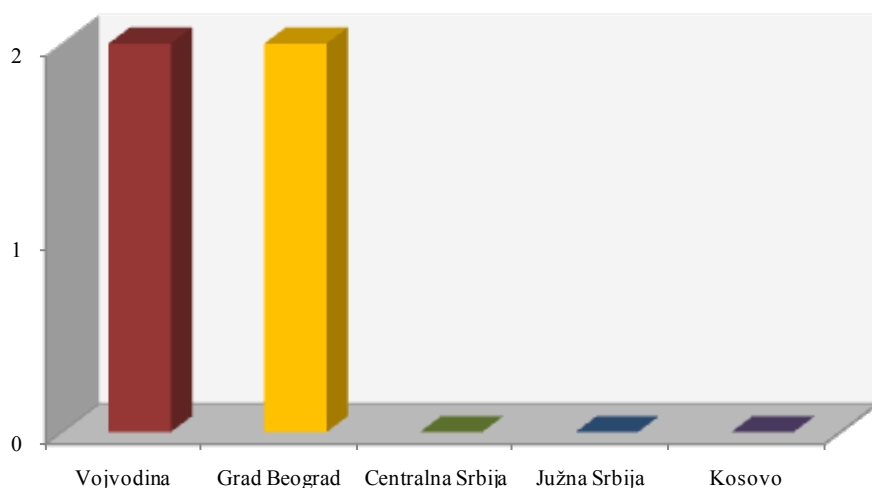
1.1 Izveštaj o broju objavljenih tendera u Srbiji

Za podkategoriju **21500-Tapete i druge obloge** je objavljeno 4 tendera u Srbiji u periodu od 01.01.2010-31.12.2010.godine. Teritorija Srbije je podeljena na pet regiona: Vojvodina, Grad Beograd, Centralna Srbija, Južna Srbija i Kosovo.

U nastavku sledi tabelarni i grafički prikaz broja objavljenih tendera u Srbiji po regionima. Podaci u Tabeli 1.1. predstavljeni su u apsolutnim brojevima i u procentima.

Srbija	Broj objavljenih tendera	
	u apsolutnim brojevima	u %
Vojvodina	2	50%
Grad Beograd	2	50%
Centralna Srbija	0	0%
Južna Srbija	0	0%
Kosovo	0	0%
Ukupno	4	100%

Tabela 1.1. Broj objavljenih tendera u Srbiji po regionima za podkategoriju 21500-Tapete i druge obloge



U regionima Vojvodina i Grad Beograd objavljeno je po 2 tendera za podkategoriju **21500-Tapete i druge obloge**, što je po 50% ukupno objavljenih tendera u Srbiji. Ostali regioni u Srbiji (Kosovo, Centralna Srbija i Južna Srbija) nisu imali nijedan objavljeni tender za navedenu podkategoriju delatnosti.

1.2 Izveštaj o broju objavljenih tendera u Crnoj Gori

U Crnoj Gori je, u periodu od 01.01.2010-31.12.2010.godine, objavljen 1 tender za podkategoriju **21500-Tapete i druge obloge**, što čini 8% ukupno objavljenih tendera u regionu.

Država	Broj objavljenih tendera u apsolutnim brojevima
Crna Gora	1

Tabela 1.2. Broj objavljenih tendera u Crnoj Gori za podkategoriju **21500-Tapete i druge obloge**

1.3 Izveštaj o broju objavljenih tendera u Bosni i Hercegovini

U Bosni i Hercegovini je objavljeno 2 tendera za podkategoriju **21500-Tapete i druge obloge** u periodu od 01.01.2010-31.12.2010.godine.

Teritorija Bosne i Hercegovine podeljena je na tri regiona, i to: Federacija BiH, Distrikt Brčko i Republika Srpska. Oba tendera raspisana su na području Federacije BiH, dok ostali regioni u Bosni i Hercegovini nisu imali nijedan objavljeni tendera za navedenu podkategoriju delatnosti.

1.4 Izveštaj o broju objavljenih tendera u Hrvatskoj

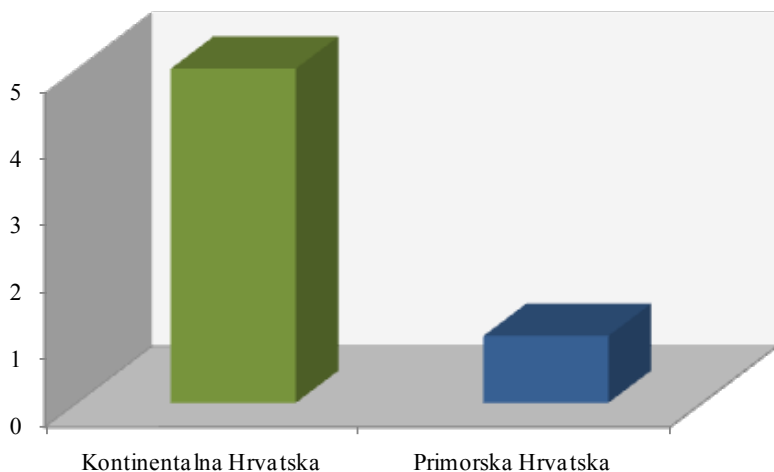
Za podkategoriju **21500-Tapete i druge obloge** je objavljeno 6 tendera u Hrvatskoj u periodu od 01.01.2010-31.12.2010.godine. Teritorija Hrvatske je podeljena na dva regiona: Kontinentalna Hrvatska i Primorska Hrvatska.

Najviše tendera objavljeno je u Kontinentalnoj Hrvatskoj i to 5 tendera, što je 83% od ukupnog broja objavljenih tendera u toku 2010.godine. Zatim sledi Primorska Hrvatska koja je imala 1 tender, odnosno 17% ukupno objavljenih tendera u Hrvatskoj.

U nastavku sledi tabelarni i grafički prikaz broja objavljenih tendera za podkategoriju **21500-Tapete i druge obloge** u Hrvatskoj po regionima. Podaci u Tabeli 1.4. dati su u apsolutnim brojevima i u procentima.

Hrvatska	Broj objavljenih tendera	
	u apsolutnim brojevima	u %
Kontinentalna Hrvatska	5	83%
Primorska Hrvatska	1	17%
Ukupno	6	100%

Tabela 1.4. Broj objavljenih tendera u Hrvatskoj po regionima za podkategoriju 21500-Tapete i druge obloge



1.5 Izveštaj o broju objavljenih tendera u Makedoniji

U Makedoniji, u periodu od 01.01.2010-31.12.2010.godine, nije bilo objavljenih tendera za podkategoriju **21500-Tapete i druge obloge**.



Informazioni Servis Tender

www.tenderi.com



Godišnjak 2010

KATEGORIJA

22000-IZDAVAČKA DELATNOST, ŠTAMPANJE I REPRODUKCIJA SNIM- LJENIH MEDIJA

SPONZOR KATEGORIJE



Margo Mond

Štampa e proizvodnja svih vrsta blokovske robe - Karike za novac - Kесе za novac -
Sigurnosne PVC kese za novac - Kutija za odlaganje arhive - Štampa papirne galanterije
Milutina Miljkovića 50, 11222, tel. 011/ 3941 - 824, tel/fax. 011/ 3942 - 919
e-mail: margo.mond@tenderi.com

STAMPARIJA
Margo Mond

22100	USLUGE ŠTAMPANJA NOVINA
22110	USLUGE ŠTAMPANJA OSIM ŠTAMPANJA NOVINA (KNJIGE,...)
22120	AKTIVNOSTI U VEZI SA ŠTAMPANJEM
22200	USLUGE FOTOKOPIRANJA
22300	IZRADA PEČATA I ŽIGOVA
22400	UMETNIČKE SLIKE I GRAFICI

PODKATEGORIJA

22100-USLUGE ŠTAMPANJA NOVINA

SPONZOR PODKATEGORIJE



Borčanskih žrtava 1914. br. 24
11211 Beograd
tel/fax: 011/33-25-698
branmil5@open.telekom.rs
www.branmil.rs

1. Izveštaj o broju objavljenih tendera po državama za podkategoriju 22100-Usluge štampanja novina

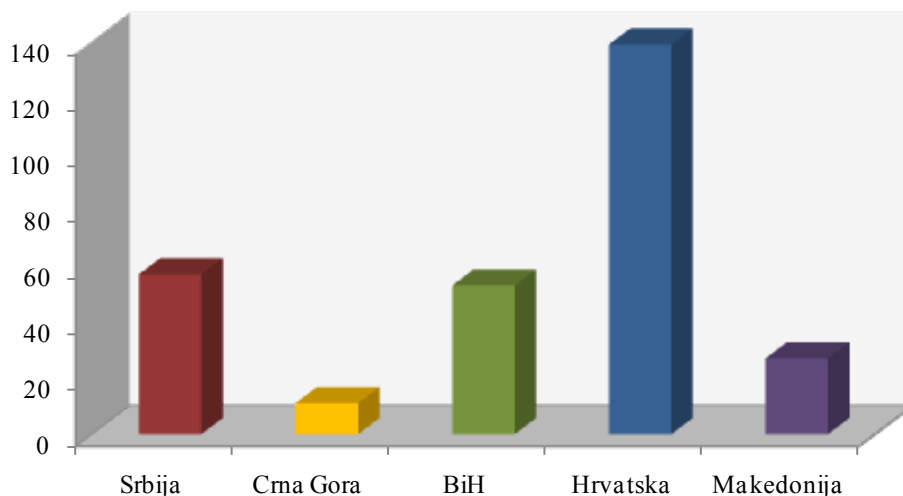
Na osnovu podataka kojima raspolaže Informacioni Servis Tender sastavljena je Tabela 1. u kojoj je prikazan ukupan broj objavljenih tendera za podkategoriju **22100-Usluge štampanja novina** na području Srbije, Crne Gore, Bosne i Hercegovine, Hrvatske i Makedonije.

Podaci u Tabeli 1. se odnose na tendere koji su objavljeni u periodu od 01.01.2010-31.12.2010.godine. U posmatranom periodu ukupno je objavljeno 287

tendera za podkategoriju **22100-Usluge štampanja novina**. Najviše tendera za navedenu podkategoriju delatnosti raspisano je na prostoru Hrvatske i to 139 tendera, što je 48% od ukupnog broja objavljenih tendera u regionu. Zatim sledi Srbija sa 57 tendera (20%) i Bosna i Hercegovina sa 53 tendera (19%). Makedonija i Crna Gora su imale znatno manje objavljenih tendera u posmatranom periodu. U Makedoniji je raspisano 27 tendera (9%), a u Crnoj Gori 11 tendera (4%).

Država	Broj objavljenih tendera	
	u apsolutnim brojevima	u %
Srbija	57	20%
Crna Gora	11	4%
Bosna i Hercegovina	53	19%
Hrvatska	139	48%
Makedonija	27	9%
Ukupno	287	100%

Tabela 1. Broj objavljenih tendera po državama za podkategoriju 22100-Usluge štampanja novina



U nastavku možete pogledati detaljnu analizu broja objavljenih tendera u okviru svake države pojedinačno i to:

1.1. Izveštaj o broju objavljenih tendera u Srbiji

1.2. Izveštaj o broju objavljenih tendera u Crnoj Gori

1.3. Izveštaj o broju objavljenih tendera u Bosni i Hercegovini

1.4. Izveštaj o broju objavljenih tendera u Hrvatskoj

1.5. Izveštaj o broju objavljenih tendera u Makedoniji

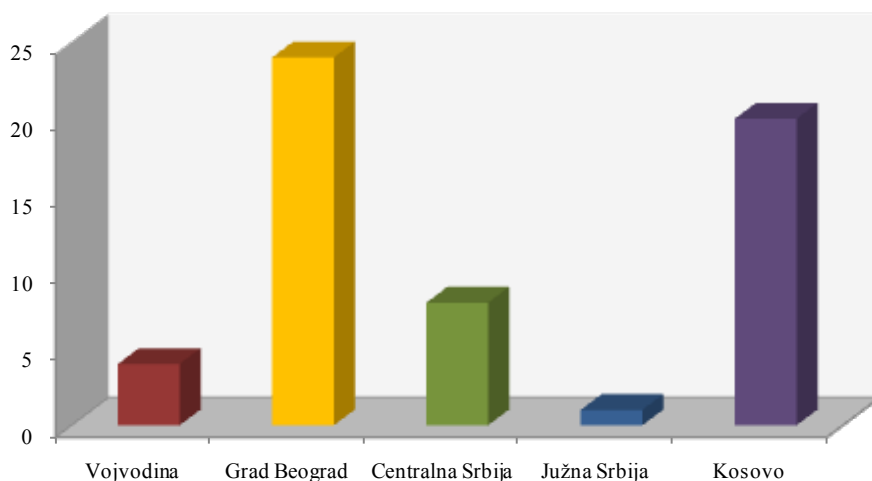
1.1 Izveštaj o broju objavljenih tendera u Srbiji

Za podkategoriju **22100-Usluge štampanja novina** je objavljeno 57 tendera u Srbiji u periodu od 01.01.2010-31.12.2010.godine. Teritorija Srbije je podeljena na pet regiona: Vojvodina, Grad Beograd, Centralna Srbija, Južna Srbija i Kosovo.

U nastavku sledi tabelarni i grafički prikaz broja objavljenih tendera u Srbiji po regionima. Podaci u Tabeli 1.1. predstavljeni su u apsolutnim brojevima i u procentima.

Srbija	Broj objavljenih tendera	
	u apsolutnim brojevima	u %
Vojvodina	4	7%
Grad Beograd	24	42%
Centralna Srbija	8	14%
Južna Srbija	1	2%
Kosovo	20	35%
Ukupno	57	100%

Tabela 1.1. Broj objavljenih tendera u Srbiji po regionima za podkategoriju 22100-Usluge štampanja novina



Najviše tendera za podkategoriju **22100-Usluge štampanja novina** objavljeno je u regionu Grad Beograd i to 24 tendera, što je 42% ukupno objavljenih tendera u Srbiji. Zatim sledi region Kosovo sa 20 tendera (35%), Centralna Srbija sa 8 tendera (14%), Vojvodina sa 4 tendera (7%) i na poslednjem mestu Južna Srbija sa 1 tenderom (2%).

1.2 Izveštaj o broju objavljenih tendera u Crnoj Gori

U Crnoj Gori je, u periodu od 01.01.2010-31.12.2010.godine, objavljeno 11 tendera za podkategoriju **22100-Usluge štampanja novina**, što čini 4% ukupno objavljenih tendera u regionu.

Država	Broj objavljenih tendera u apsolutnim brojevima
	Crna Gora

Tabela 1.2. Broj objavljenih tendera u Crnoj Gori za podkategoriju **22100-Usluge štampanja novina**

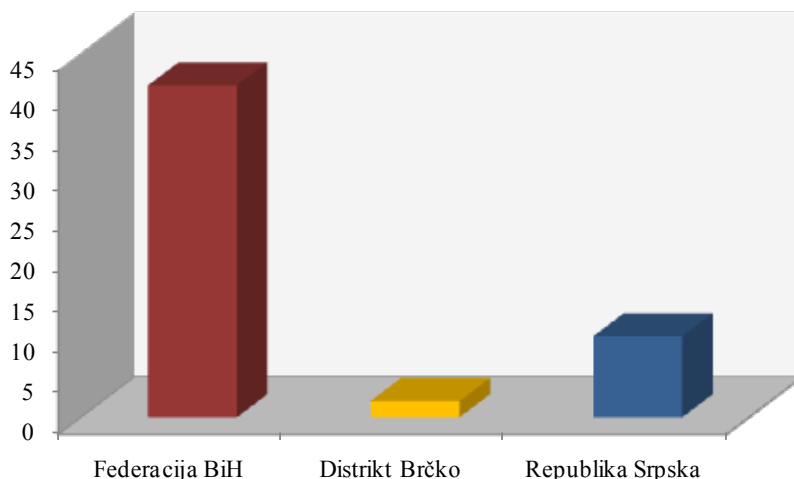
1.3 Izveštaj o broju objavljenih tendera u Bosni i Hercegovini

U Bosni i Hercegovini je objavljeno 53 tendera za podkategoriju **22100-Usluge štampanja novina** u periodu od 01.01.2010-31.12.2010.godine.

Teritorija Bosne i Hercegovine podeljena je na tri regiona, i to: Federacija BiH, Distrikt Brčko i Republika Srpska. Udeo pojedinih regiona u ukupnom broju objavljenih tendera predstavljen je u Tabeli 1.3. u nastavku.

Bosna i Hercegovina	Broj objavljenih tendera	
	u apsolutnim brojevima	u %
Federacija BiH	41	77%
Distrikt Brčko	2	4%
Republika Srpska	10	19%
Ukupno	53	100%

Tabela 1.3. Broj objavljenih tendera u Bosni i Hercegovini po regionima za podkategoriju **22100-Usluge štampanja novina**



U regionu Federacija BiH objavljeno je najviše tendera za podkategoriju **22100-Usluge štampanja novina** i to 41 tender, odnosno 77% od ukupno objavljenih tendera u Bosni i Hercegovini. Zatim sledi Republika Srpska koja je imala 10 tendera (19%), dok je Distrikt Brčko imao 2 tendera za navedenu podkategoriju delatnosti (4%).

1.4 Izveštaj o broju objavljenih tendera u Hrvatskoj

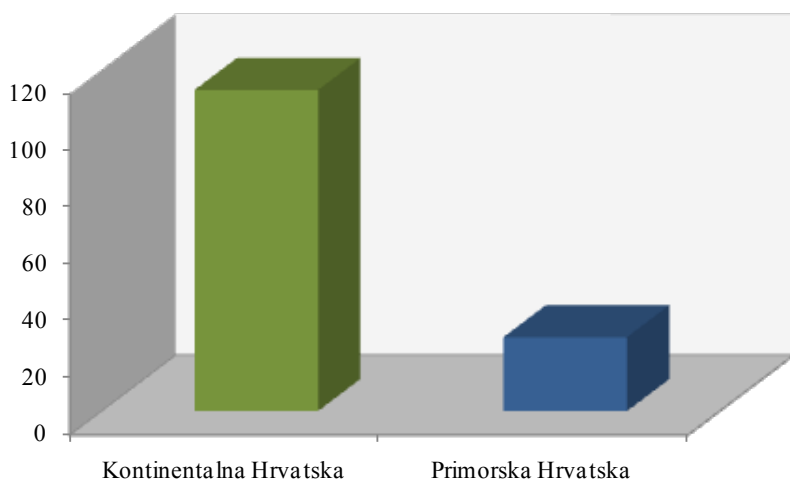
Za podkategoriju **22100-Usluge štampanja novina** je objavljeno 139 tendera u Hrvatskoj u periodu od 01.01.2010-31.12.2010.godine. Teritorija Hrvatske je podeljena na dva regiona: Kontinentalna Hrvatska i Primorska Hrvatska.

Najviše tendera objavljeno je u Kontinentalnoj Hrvatskoj i to 113 tendera, što je 81% od ukupnog broja objavljenih tendera u toku 2010.godine. Zatim sledi Primorska Hrvatska koja je imala 26 tendera, odnosno 19% ukupno objavljenih tendera u Hrvatskoj.

U nastavku sledi tabelarni i grafički prikaz broja objavljenih tendera za podkategoriju **22100-Usluge štampanja novina** u Hrvatskoj po regionima. Podaci u Tabeli 1.4. dati su u apsolutnim brojevima i u procentima.

Hrvatska	Broj objavljenih tendera	
	u apsolutnim brojevima	u %
Kontinentalna Hrvatska	113	81%
Primorska Hrvatska	26	19%
Ukupno	139	100%

Tabela 1.4. Broj objavljenih tendera u Hrvatskoj po regionima za podkategoriju **22100-Usluge štampanja novina**



1.5 Izveštaj o broju objavljenih tendera u Makedoniji

U Makedoniji je, u periodu od 01.01.2010-31.12.2010.godine, objavljeno 27 tendera za podkategoriju **22100-Usluge štampanja novina**, što čini 9% ukupno objavljenih tendera u regionu.

Država	Broj objavljenih tendera u apsolutnim brojevima
	Makedonija

Tabela 1.5. Broj objavljenih tendera u Makedoniji za podkategoriju **22100-Usluge štampanja novina**

Informacioni Servis Tender

www.tenderi.com



Margo Mond

Štampa o proizvodnja svih vrsta blokovske robe - Karike za novac - Kесе za novac - Sigurnosne PVC kese za novac - Kutija za odlaganje arhive - Štampa papirne galanterije
Milutina Miljkovića 50, 11222, tel. 011/ 3941 - 824, tel/fax. 011/ 3942 - 919
e-mail: margo.mond@comnet.rs

STAMPARIJA
Margo Mond

Godišnjak 2010

PODKATEGORIJA

22110-USLUGE ŠTAMPANJA OSIM NOVINA

SPONZOR PODKATEGORIJE



Margo Mond

Štampa o proizvodažo svih vrsta blokovske robe - Karike za novac - Kese za novac -
Sigurnosne PVC kese za novac - Kutija za odlaganje arhiva - Štampa papirne galanterije
Milutina Miljkovića 50, 11222, tel. 011/ 3941 - 824, tel/fax. 011/ 3942 - 919
e-mail: info@margo-mond.com



1. Izveštaj o broju objavljenih tendera po državama za podkategoriju 22110-Usluge štampanja osim novina (knjiga, udžbenici, rokovnici, štampani materijal)

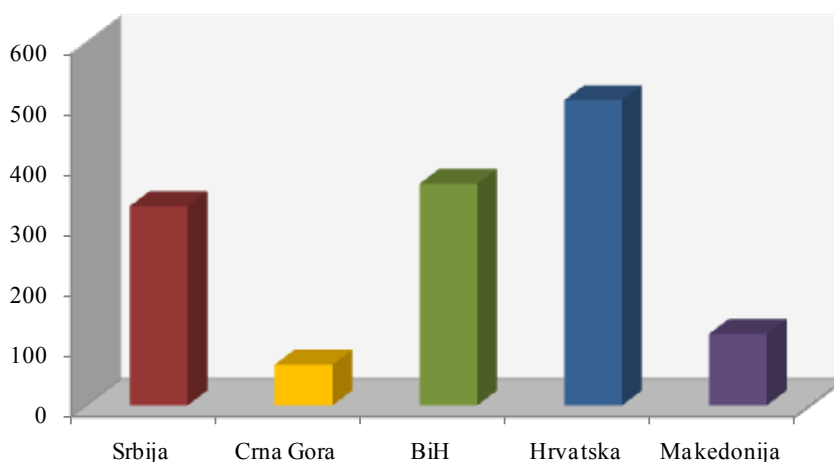
Na osnovu podataka kojima raspolaže Informacioni Servis Tender sastavljena je Tabela 1. u kojoj je prikazan ukupan broj objavljenih tendera za podkategoriju **22110-Usluge štampanja osim novina** na području Srbije, Crne Gore, Bosne i Hercegovine, Hrvatske i Makedonije.

Podaci u Tabeli 1. se odnose na tendere koji su objavljeni u periodu od 01.01.2010-31.12.2010.godine. U posmatranom periodu ukupno je objavljeno 1384

tendera za podkategoriju **22110-Usluge štampanja osim novina**. Najviše tendera raspisano je na prostoru Hrvatske i to 504 tendera, što je 36% od ukupnog broja objavljenih tendera u regionu. Zatim sledi Bosna i Hercegovina sa 366 tendera (26%) i Srbija sa 329 tendera (24%). Makedonija i Crna Gora su imale nešto manje objavljenih tendera za navedenu podkategoriju delatnosti i to Makedonija 118 tendera, odnosno 9%, a Crna Gora 67 tendera, što je 5% od ukupno objavljenih tendera u toku 2010. godine.

Država	Broj objavljenih tendera	
	u apsolutnim brojevima	u %
Srbija	329	24%
Crna Gora	67	5%
Bosna i Hercegovina	366	26%
Hrvatska	504	36%
Makedonija	118	9%
Ukupno	1384	100%

Tabela 1. Broj objavljenih tendera po državama za podkategoriju 22110-Usluge štampanja osim novina (knjige, udžbenici, rokovnici, štampani materijal)





U nastavku možete pogledati detaljnu analizu broja objavljenih tendera u okviru svake države pojedinačno i to:

1.1. Izveštaj o broju objavljenih tendera u Srbiji

1.2. Izveštaj o broju objavljenih tendera u Crnoj Gori

1.3. Izveštaj o broju objavljenih tendera u Bosni i Hercegovini

1.4. Izveštaj o broju objavljenih tendera u Hrvatskoj

1.5. Izveštaj o broju objavljenih tendera u Makedoniji

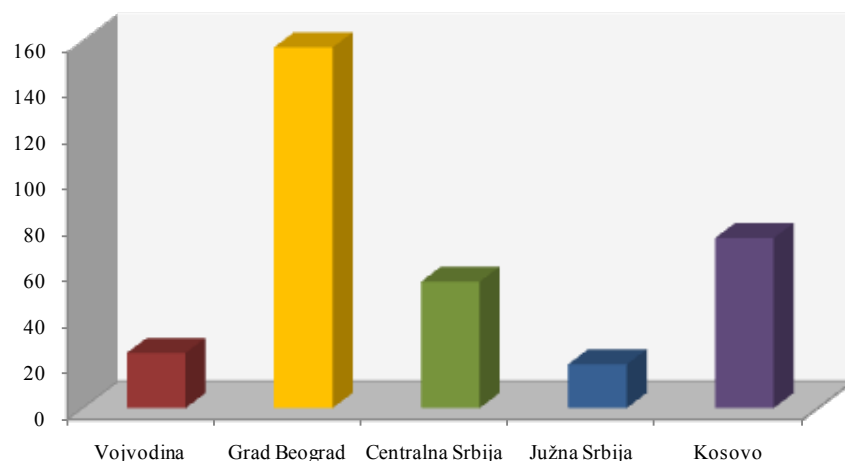
1.1 Izveštaj o broju objavljenih tendera u Srbiji

Za podkategoriju **22100-Usluge štampanja novina** je objavljeno 329 tendera u Srbiji u periodu od 01.01.2010-31.12.2010.godine. Teritorija Srbije je podeljena na pet regiona: Vojvodina, Grad Beograd, Centralna Srbija, Južna Srbija i Kosovo.

U nastavku sledi tabelarni i grafički prikaz broja objavljenih tendera u Srbiji po regionima. Podaci u Tabeli 1.1. predstavljeni su u apsolutnim brojevima i u procentima.

Srbija	Broj objavljenih tendera	
	u apsolutnim brojevima	u %
Vojvodina	24	7%
Grad Beograd	157	48%
Centralna Srbija	55	17%
Južna Srbija	19	6%
Kosovo	74	22%
Ukupno	329	100%

Tabela 1.1. Broj objavljenih tendera u Srbiji po regionima za podkategoriju 22110-Usluge štampanja osim novina (knjige, udžbenici, rokovnici, štampani materijal)



Najviše tendera za podkategoriju **22110-Usluge štampanja osim novina** objavljeno je u regionu Grad Beograd i to 157 tendera, što je 48% ukupno objavljenih tendera u Srbiji. Zatim sledi region Kosovo sa 74 tendera (22%), Centralna Srbija sa 55 tendera (17%), Vojvodina sa 24 tendera (7%) i na poslednjem mestu Južna Srbija sa 19 objavljenih tendera za navedenu podkategoriju delatnosti (6%).



1.2 Izveštaj o broju objavljenih tendera u Crnoj Gori

U Crnoj Gori je, u periodu od 01.01.2010-31.12.2010.godine, objavljeno 67 tendera za podkategoriju **22110-Usluge štampanja osim novina**, što čini 5% ukupno objavljenih tendera u regionu.

Država	Broj objavljenih tendera u apsolutnim brojevima
	Crna Gora

Tabela 1.2. Broj objavljenih tendera u Crnoj Gori za podkategoriju **22110-Usluge štampanja osim novina (knjige, udžbenici, rokovnici, štampani materijal)**

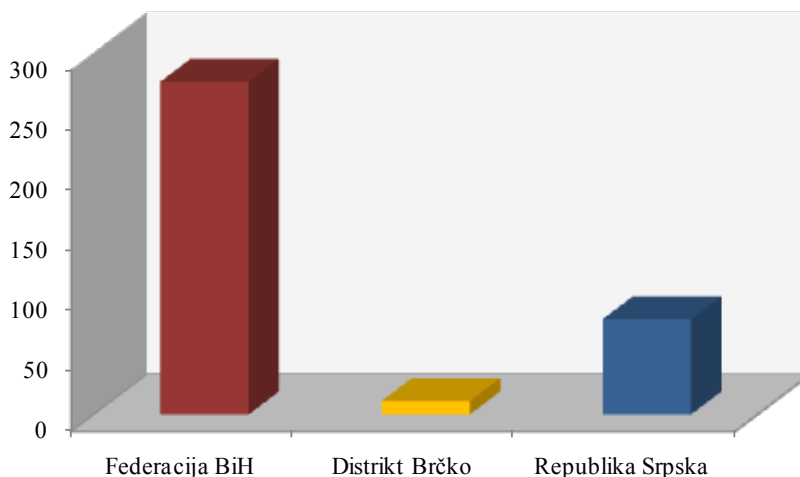
1.3 Izveštaj o broju objavljenih tendera u Bosni i Hercegovini

U Bosni i Hercegovini je objavljeno 366 tendera za podkategoriju **22110-Usluge štampanja osim novina** u periodu od 01.01.2010-31.12.2010.godine.

Teritorija Bosne i Hercegovine podeljena je na tri regiona, i to: Federacija BiH, Distrikt Brčko i Republika Srpska. Udeo pojedinih regiona u ukupnom broju objavljenih tendera predstavljen je u Tabeli 1.3. u nastavku.

Bosna i Hercegovina	Broj objavljenih tendera	
	u apsolutnim brojevima	u %
Federacija BiH	276	75%
Distrikt Brčko	11	3%
Republika Srpska	79	22%
Ukupno	366	100%

Tabela 1.3. Broj objavljenih tendera u Bosni i Hercegovini po regionima za podkategoriju **22110-Usluge štampanja osim novina (knjige, udžbenici, rokovnici, štampani materijal)**



U regionu Federacija BiH objavljeno je najviše tendera za podkategoriju **22110-Usluge štampanja osim novina** i to 276 tendera, odnosno 75% od ukupno objavljenih tendera u Bosni i Hercegovini. Zatim sledi Republika Srpska koja je imala 79 tendera (22%), dok je Distrikt Brčko imao 11 tendera za navedenu podkategoriju delatnosti (3%).



1.4 Izveštaj o broju objavljenih tendera u Hrvatskoj

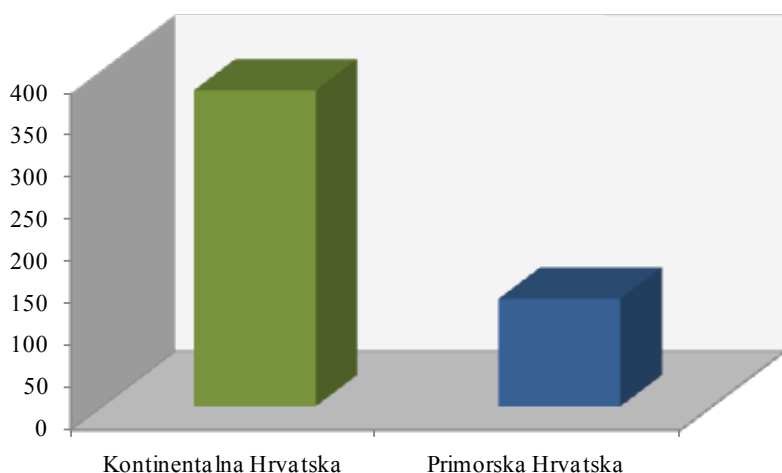
Za podkategoriju **22110-Usluge štampanja osim novina** je objavljeno 504 tendera u Hrvatskoj u periodu od 01.01.2010-31.12.2010.godine. Teritorija Hrvatske je podeljena na dva regiona: Kontinentalna Hrvatska i Primorska Hrvatska.

Najviše tendera objavljeno je u Kontinentalnoj Hrvatskoj i to 376 tendera, što je 75% od ukupnog broja objavljenih tendera u toku 2010.godine. Zatim sledi Primorska Hrvatska koja je imala 128 tendera, odnosno 25% ukupno objavljenih tendera u Hrvatskoj.

U nastavku sledi tabelarni i grafički prikaz broja objavljenih tendera za podkategoriju **22110-Usluge štampanja osim novina** u Hrvatskoj po regionima. Podaci u Tabeli 1.4. dati su u apsolutnim brojevima i u procentima.

Hrvatska	Broj objavljenih tendera	
	u apsolutnim brojevima	u %
Kontinentalna Hrvatska	376	75%
Primorska Hrvatska	128	25%
Ukupno	504	100%

Tabela 1.4. Broj objavljenih tendera u Hrvatskoj po regionima za podkategoriju **22110-Usluge štampanja osim novina (knjige, udžbenici, rokovnici, štampani materijal)**



1.5 Izveštaj o broju objavljenih tendera u Makedoniji

U Makedoniji je, u periodu od 01.01.2010-31.12.2010.godine, objavljeno 118 tendera za podkategoriju **22110-Usluge štampanja osim novina**, što čini 9% ukupno objavljenih tendera u regionu.

Država	Broj objavljenih tendera u apsolutnim brojevima
	Makedonija

Tabela 1.5. Broj objavljenih tendera u Makedoniji za podkategoriju **22110-Usluge štampanja osim novina (knjige, udžbenici, rokovnici, štampani materijal)**

Informacioni Servis Tender

www.tenderi.com



Margo Mond

Štampa o proizvodnja svih vrsta blokovske robe - Karike za novac - Kесе za novac - Sigurnosne PVC kese za novac - Kutija za odlaganje arhive - Štampa papirne galanterije
Milutina Miljkovića 50, 11222, tel. 011/ 3941 - 824, tel/fax. 011/ 3942 - 919
e-mail: margo.mond@comnet.rs

STAMPARIJA
Margo Mond

Godišnjak 2010

PODKATEGORIJA

22120-AKTIVNOSTI U VEZI SA ŠTAMPANJEM

SPONZOR PODKATEGORIJE



Margo Mond

Štampa o proizvodažo svih vrsta blokovske robe - Karike za novac - Kese za novac -
Sigurnosne PVC kese za novac - Kutija za odlaganje arhiva - Štampa papirne galanterije
Milutina Miljkovića 50, 11222, tel. 011/ 3941 - 824, tel/fax. 011/ 3942 - 919
e-mail: margo.mond@tenderi.com



1. Izveštaj o broju objavljenih tendera po državama za podkategoriju 22120-Aktivnosti u vezi sa štampanjem

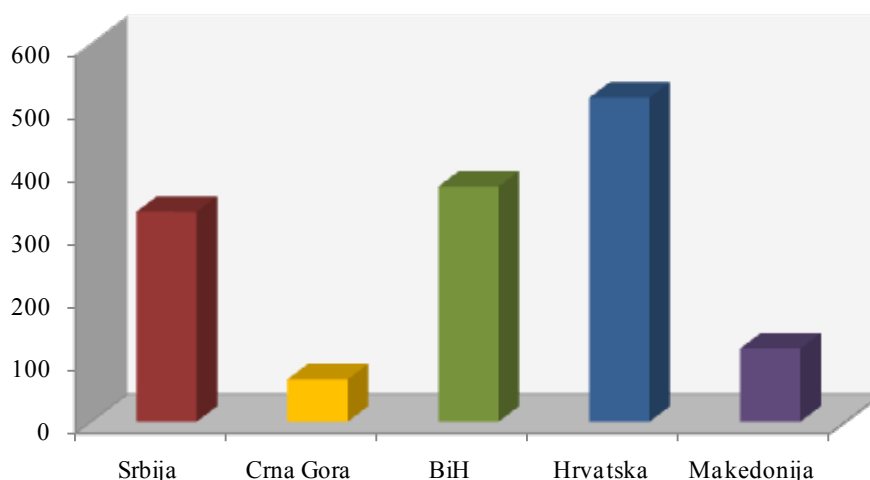
Na osnovu podataka kojima raspolaže Informacioni Servis Tender sastavljena je Tabela 1. u kojoj je prikazan ukupan broj objavljenih tendera za podkategoriju **22120-Aktivnosti u vezi sa štampanjem** na području Srbije, Crne Gore, Bosne i Hercegovine, Hrvatske i Makedonije.

Podaci u Tabeli 1. se odnose na tendere koji su objavljeni u periodu od 01.01.2010-31.12.2010.godine. U posmatranom periodu ukupno je objavljeno 1403

tendera za podkategoriju **22120-Aktivnosti u vezi sa štampanjem**. Najviše tendera raspisano je na prostoru Hrvatske i to 514 tendera, što je 37% od ukupnog broja objavljenih tendera u regionu. Zatim sledi Bosna i Hercegovina sa 373 tendera (26%) i Srbija sa 333 tendera (24%). Makedonija i Crna Gora su imale nešto manje objavljenih tendera za navedenu podkategoriju delatnosti i to Makedonija 116 tendera, odnosno 8%, a Crna Gora 67 tendera, što je 5% od ukupno objavljenih tendera u toku 2010. godine.

Država	Broj objavljenih tendera	
	u apsolutnim brojevima	u %
Srbija	333	24%
Crna Gora	67	5%
Bosna i Hercegovina	373	26%
Hrvatska	514	37%
Makedonija	116	8%
Ukupno	1403	100%

Tabela 1. Broj objavljenih tendera po državama za podkategoriju 22120-Aktivnosti u vezi sa štampanjem





U nastavku možete pogledati detaljnu analizu broja objavljenih tendera u okviru svake države pojedinačno i to:

1.1. Izveštaj o broju objavljenih tendera u Srbiji

1.2. Izveštaj o broju objavljenih tendera u Crnoj Gori

1.3. Izveštaj o broju objavljenih tendera u Bosni i Hercegovini

1.4. Izveštaj o broju objavljenih tendera u Hrvatskoj

1.5. Izveštaj o broju objavljenih tendera u Makedoniji

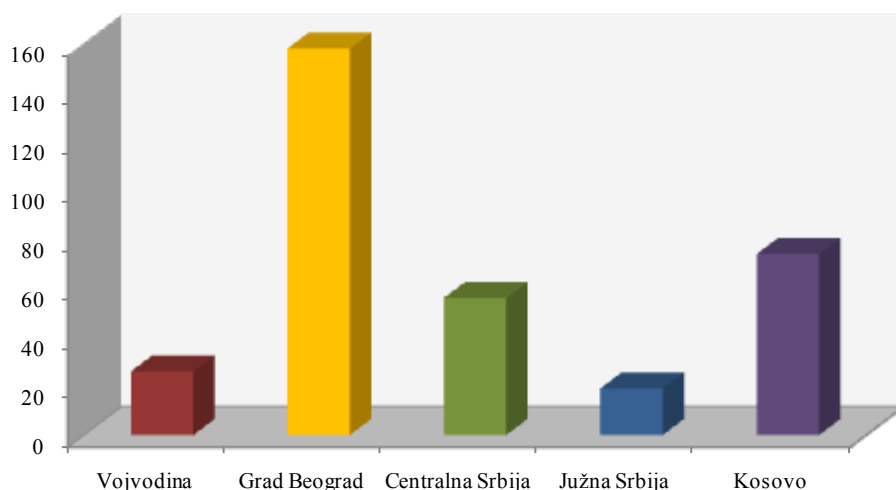
1.1 Izveštaj o broju objavljenih tendera u Srbiji

Za podkategoriju **22120-Aktivnosti u vezi sa štampanjem** je objavljeno 333 tendera u Srbiji u periodu od 01.01.2010-31.12.2010. godine. Teritorija Srbije je podeljena na pet regiona: Vojvodina, Grad Beograd, Centralna Srbija, Južna Srbija i Kosovo.


U nastavku sledi tabelarni i grafički prikaz broja objavljenih tendera u Srbiji po regionima. Podaci u Tabeli 1.1. predstavljeni su u apsolutnim brojevima i u procentima.

Srbija	Broj objavljenih tendera	
	u apsolutnim brojevima	u %
Vojvodina	26	8%
Grad Beograd	158	47%
Centralna Srbija	56	17%
Južna Srbija	19	6%
Kosovo	74	22%
Ukupno	333	100%

Tabela 1.1. Broj objavljenih tendera u Srbiji po regionima za podkategoriju 22120-Aktivnosti u vezi sa štampanjem



Najviše tendera za podkategoriju **22120-Aktivnosti u vezi sa štampanjem** objavljeno je u regionu Grad Beograd i to 158 tendera, što je 47% ukupno objavljenih tendera u Srbiji. Zatim sledi region Kosovo sa 74 tendera (22%), Centralna Srbija sa 56 tendera (17%), Vojvodina sa 26 tendera (8%) i na poslednjem mestu Južna Srbija sa 19 objavljenih tendera za navedenu podkategoriju delatnosti (6%).



1.2 Izveštaj o broju objavljenih tendera u Crnoj Gori

U Crnoj Gori je, u periodu od 01.01.2010-31.12.2010.godine, objavljeno 67 tendera za podkategoriju **22120-Aktivnosti u vezi sa štampanjem**, što čini 5% ukupno objavljenih tendera u regionu.

Država	Broj objavljenih tendera u apsolutnim brojevima
Crna Gora	67

Tabela 1.2. Broj objavljenih tendera u Crnoj Gori za podkategoriju **22120-Aktivnosti u vezi sa štampanjem**

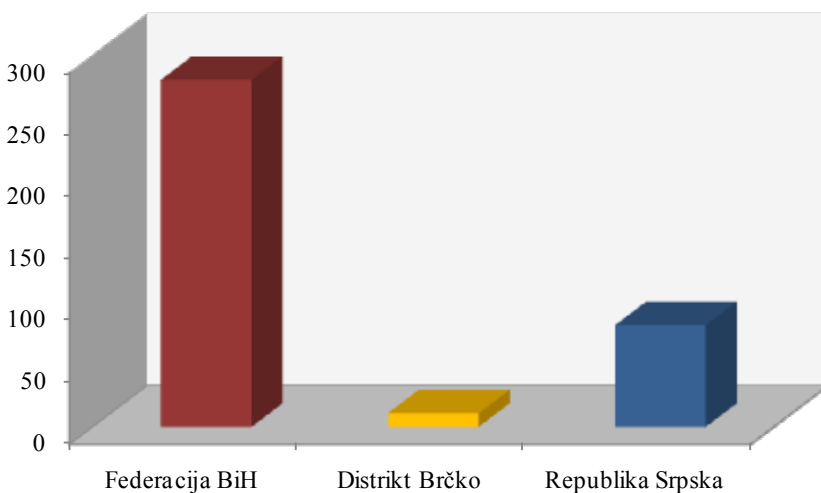
1.3 Izveštaj o broju objavljenih tendera u Bosni i Hercegovini

U Bosni i Hercegovini je objavljeno 373 tendera za podkategoriju **22120-Aktivnosti u vezi sa štampanjem** u periodu od 01.01.2010-31.12.2010.godine.

Teritorija Bosne i Hercegovine podeljena je na tri regiona, i to: Federacija BiH, Distrikt Brčko i Republika Srpska. Udeo pojedinih regiona u ukupnom broju objavljenih tendera predstavljen je u Tabeli 1.3. u nastavku.

Bosna i Hercegovina	Broj objavljenih tendera	
	u apsolutnim brojevima	u %
Federacija BiH	280	75%
Distrikt Brčko	11	3%
Republika Srpska	82	22%
Ukupno	373	100%

Tabela 1.3. Broj objavljenih tendera u Bosni i Hercegovini po regionima za podkategoriju **22120-Aktivnosti u vezi sa štampanjem**



U regionu Federacija BiH objavljeno je najviše tendera za podkategoriju **22120-Aktivnosti u vezi sa štampanjem** i to 280 tendera, odnosno 75% od ukupno objavljenih tendera u Bosni i Hercegovini. Zatim sledi Republika Srpska koja je imala 82 tendera (22%), dok je Distrikt Brčko imao 11 tendera za navedenu podkategoriju delatnosti (3%).



1.4 Izveštaj o broju objavljenih tendera u Hrvatskoj

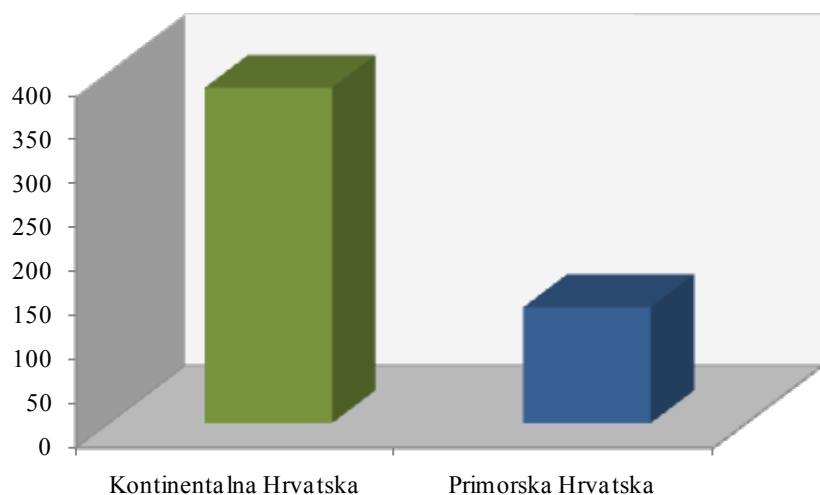
Za podkategoriju **22120-Aktivnosti u vezi sa štampanjem** je objavljeno 514 tendera u Hrvatskoj u periodu od 01.01.2010-31.12.2010.godine. Teritorija Hrvatske je podjeljena na dva regiona: Kontinentalna Hrvatska i Primorska Hrvatska.

Najviše tendera objavljeno je u Kontinentalnoj Hrvatskoj i to 382 tendera, što je 74% od ukupnog broja objavljenih tendera u toku 2010.godine. Zatim sledi Primorska Hrvatska koja je imala 132 tendera, odnosno 26% ukupno objavljenih tendera u Hrvatskoj.

U nastavku sledi tabelarni i grafički prikaz broja objavljenih tendera za podkategoriju **22120-Aktivnosti u vezi sa štampanjem** u Hrvatskoj po regionima. Podaci u Tabeli 1.4. dati su u apsolutnim brojevima i u procentima.

Hrvatska	Broj objavljenih tendera	
	u apsolutnim brojevima	u %
Kontinentalna Hrvatska	382	74%
Primorska Hrvatska	132	26%
Ukupno	514	100%

Tabela 1.4. Broj objavljenih tendera u Hrvatskoj po regionima za podkategoriju **22120-Aktivnosti u vezi sa štampanjem**



1.5 Izveštaj o broju objavljenih tendera u Makedoniji

U Makedoniji je, u periodu od 01.01.2010-31.12.2010.godine, objavljeno 116 tendera za podkategoriju **22120-Aktivnosti u vezi sa štampanjem**, što čini 8% ukupno objavljenih tendera u regionu.

Država	Broj objavljenih tendera u apsolutnim brojevima
Makedonija	116

Tabela 1.5. Broj objavljenih tendera u Makedoniji za podkategoriju **22120-Aktivnosti u vezi sa štampanjem**

Informacioni Servis Tender

www.tenderi.com



Margo Mond

Štampa o proizvodnja svih vrsta blokovske robe - Karike za novac - Kесе za novac - Sigurnosne PVC kese za novac - Kutija za odlaganje arhive - Štampa papirne galanterije
Milutina Miljkovića 50, 11222, tel. 011/ 3941 - 824, tel/fax. 011/ 3942 - 919
e-mail: margo.mond@comnet.rs

STAMPARIJA
Margo Mond

Godišnjak 2010

PODKATEGORIJA

22200-USLUGE FOTOKOPIRANJA

SPONZOR PODKATEGORIJE



Margo Mond

Štampa o proizvodažo svih vrsta blokovske robe - Karike za novac - Kese za novac - Sigurnosne PVC kese za novac - Kutija za odlaganje arhiva - Štampa papirne galanterije
Milutina Miljkovića 50, 11222, tel. 011/ 3941 - 824, tel/fax. 011/ 3942 - 919
e-mail: info@mm.com.rs



1. Izveštaj o broju objavljenih tendera po državama za podkategoriju 22200-Usluge fotokopiranja

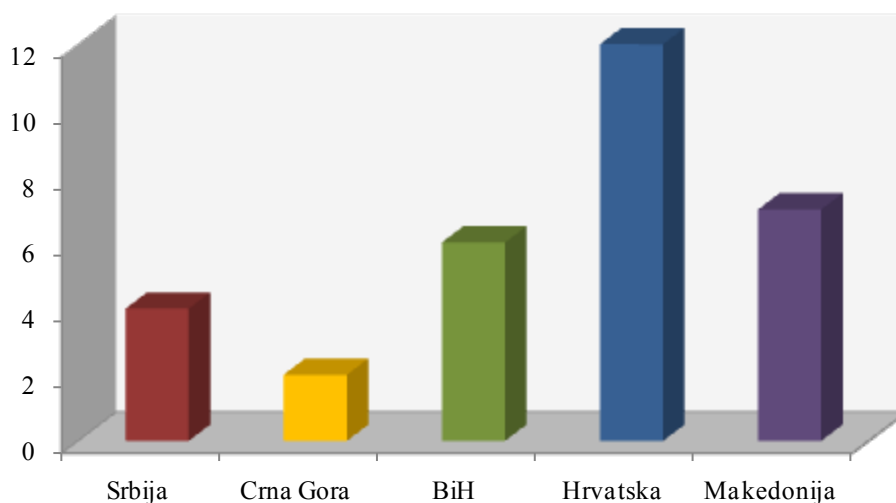
Na osnovu podataka kojima raspolaže Informacioni Servis Tender sastavljena je Tabela 1. u kojoj je prikazan ukupan broj objavljenih tendera za podkategoriju **22200-Usluge fotokopiranja** na području Srbije, Crne Gore, Bosne i Hercegovine, Hrvatske i Makedonije.

Podaci u Tabeli 1. se odnose na tendere koji su objavljeni u periodu od 01.01.2010-31.12.2010.godine.

U posmatranom periodu ukupno je objavljen 31 tender za podkategoriju **22200-Usluge fotokopiranja**. Najviše tendera za navedenu podkategoriju delatnosti raspisano je na prostoru Hrvatske i to 12 tendera, što je 39% od ukupnog broja objavljenih tendera u regionu. Zatim sledi Makedonija sa 7 tendera (23%), Bosna i Hercegovina sa 6 tendera (19%), Srbija sa 4 tendera (13%) i na poslednjem mestu Crna Gora sa 2 tendera (6%).

Država	Broj objavljenih tendera	
	u apsolutnim brojevima	u %
Srbija	4	13%
Crna Gora	2	6%
Bosna i Hercegovina	6	19%
Hrvatska	12	39%
Makedonija	7	23%
Ukupno	31	100%

Tabela 1. Broj objavljenih tendera po državama za podkategoriju 22200-Usluge fotokopiranja





U nastavku možete pogledati detaljnu analizu broja objavljenih tendera u okviru svake države pojedinačno i to:

1.1. Izveštaj o broju objavljenih tendera u Srbiji

1.2. Izveštaj o broju objavljenih tendera u Crnoj Gori

1.3. Izveštaj o broju objavljenih tendera u Bosni i Hercegovini

1.4. Izveštaj o broju objavljenih tendera u Hrvatskoj

1.5. Izveštaj o broju objavljenih tendera u Makedoniji

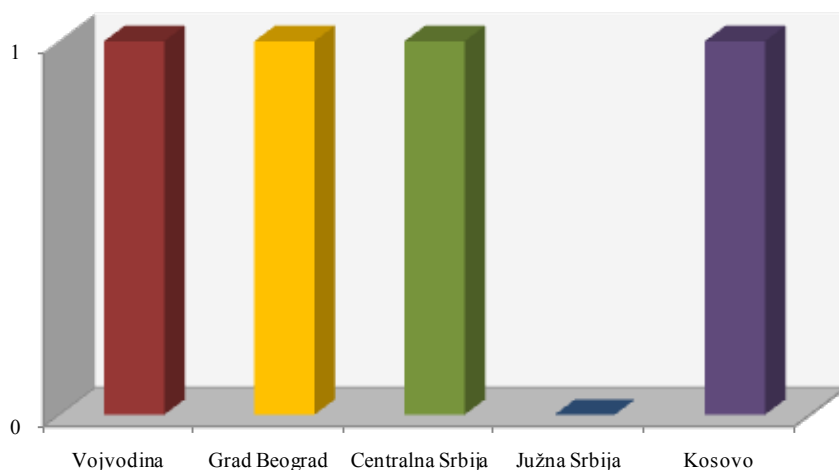
1.1 Izveštaj o broju objavljenih tendera u Srbiji

Za podkategoriju **22200-Usluge fotokopiranja** je objavljeno 4 tendera u Srbiji u periodu od 01.01.2010-31.12.2010.godine. Teritorija Srbije je podeljena na pet regiona: Vojvodina, Grad Beograd, Centralna Srbija, Južna Srbija i Kosovo.

U nastavku sledi tabelarni i grafički prikaz broja objavljenih tendera u Srbiji po regionima. Podaci u Tabeli 1.1. predstavljeni su u apsolutnim brojevima i u procentima.

Srbija	Broj objavljenih tendera	
	u apsolutnim brojevima	u %
Vojvodina	1	25%
Grad Beograd	1	25%
Centralna Srbija	1	25%
Južna Srbija	0	0%
Kosovo	1	25%
Ukupno	4	100%

Tabela 1.1. Broj objavljenih tendera u Srbiji po regionima za podkategoriju **22200-Usluge fotokopiranja**



U regionima Vojvodina, Grad Beograd, Centralna Srbija i Kosovo objavljen je po 1 tender za podkategoriju **22200-Usluge fotokopiranja**, što je po 25% ukupno objavljenih tendera u Srbiji. Na području Južne Srbije nije bilo objavljenih tendera u toku 2010. godine.



1.2 Izveštaj o broju objavljenih tendera u Crnoj Gori

U Crnoj Gori je, u periodu od 01.01.2010-31.12.2010.godine, objavljeno 2 tendera za podkategoriju **22200-Usluge fotokopiranja**, što čini 6% ukupno objavljenih tendera u regionu.

Država	Broj objavljenih tendera u apsolutnim brojevima
Crna Gora	2

Tabela 1.2. Broj objavljenih tendera u Crnoj Gori za podkategoriju **22200-Usluge fotokopiranja**

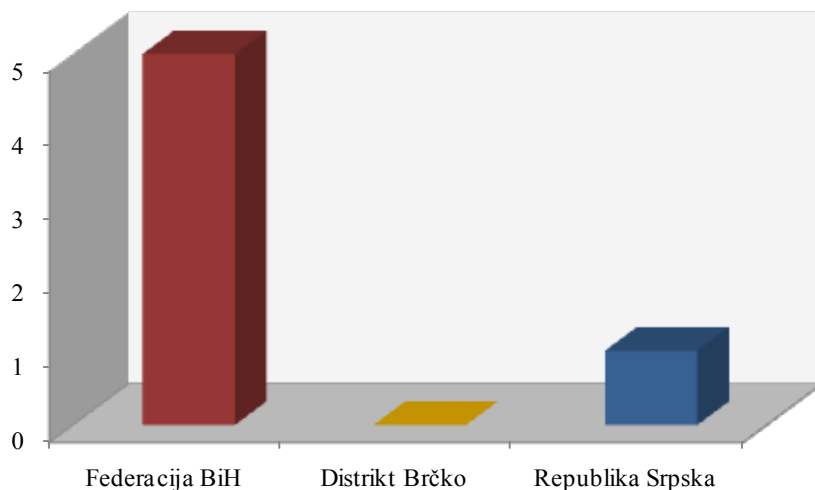
1.3 Izveštaj o broju objavljenih tendera u Bosni i Hercegovini

U Bosni i Hercegovini je objavljeno 6 tendera za podkategoriju **22200-Usluge fotokopiranja** u periodu od 01.01.2010-31.12.2010.godine.

Teritorija Bosne i Hercegovine podeljena je na tri regiona, i to: Federacija BiH, Distrikt Brčko i Republika Srpska. Udeo pojedinih regiona u ukupnom broju objavljenih tendera predstavljen je u Tabeli 1.3. u nastavku.

Bosna i Hercegovina	Broj objavljenih tendera	
	u apsolutnim brojevima	u %
Federacija BiH	5	83%
Distrikt Brčko	0	0%
Republika Srpska	1	17%
Ukupno	6	100%

Tabela 1.3. Broj objavljenih tendera u Bosni i Hercegovini po regionima za podkategoriju **22200-Usluge fotokopiranja**



Na području Federacije BiH raspisano je 5 tendera za podkategoriju **22200-Usluge fotokopiranja**, što je 83% od ukupno objavljenih tendera u Bosni i Hercegovini. Zatim sledi Republika Srpska koja je imala 1 tender (17%), dok Distrikt Brčko nije imao nijedan objavljeni tender za navedenu podkategoriju delatnosti.



1.4 Izveštaj o broju objavljenih tendera u Hrvatskoj

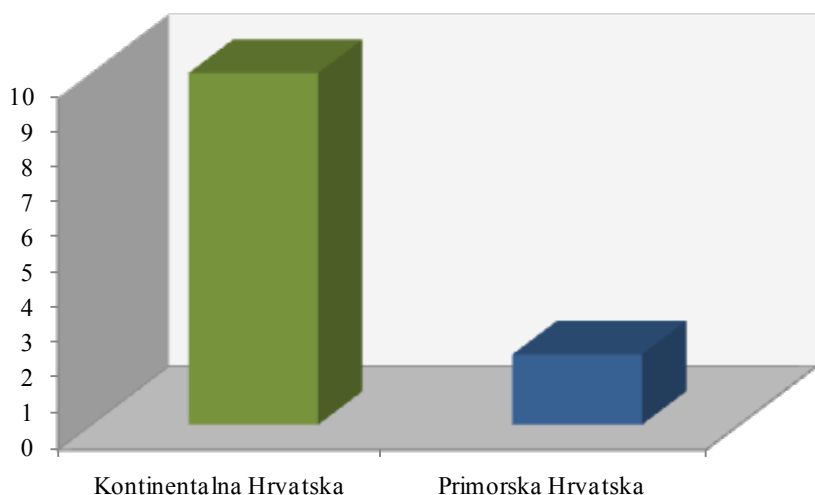
Za podkategoriju **22200-Usluge fotokopiranja** je objavljeno 12 tendera u Hrvatskoj u periodu od 01.01.2010-31.12.2010. godine. Teritorija Hrvatske je podjeljena na dva regiona: Kontinentalna Hrvatska i Primorska Hrvatska.

Najviše tendera objavljeno je u Kontinentalnoj Hrvatskoj i to 10 tendera, što je 83% od ukupnog broja objavljenih tendera u toku 2010. godine. Zatim sledi Primorska Hrvatska koja je imala 2 tendera, odnosno 17% ukupno objavljenih tendera u Hrvatskoj.

U nastavku sledi tabelarni i grafički prikaz broja objavljenih tendera za podkategoriju **22200-Usluge fotokopiranja** u Hrvatskoj po regionima. Podaci u Tabeli 1.4. dati su u apsolutnim brojevima i u procentima.

Hrvatska	Broj objavljenih tendera	
	u apsolutnim brojevima	u %
Kontinentalna Hrvatska	10	83%
Primorska Hrvatska	2	17%
Ukupno	12	100%

Tabela 1.4. Broj objavljenih tendera u Hrvatskoj po regionima za podkategoriju **22200-Usluge fotokopiranja**



1.5 Izveštaj o broju objavljenih tendera u Makedoniji

U Makedoniji je, u periodu od 01.01.2010-31.12.2010. godine, objavljeno 7 tendera za podkategoriju **22200-Usluge fotokopiranja**, što čini 23% ukupno objavljenih tendera u regionu.

Država	Broj objavljenih tendera u apsolutnim brojevima
	Makedonija

Tabela 1.5. Broj objavljenih tendera u Makedoniji za podkategoriju **22200-Usluge fotokopiranja**

Informacioni Servis Tender

www.tenderi.com



Margo Mond

Štampa o proizvodnja svih vrsta blokovske robe - Karike za novac - Kесе za novac - Sigurnosne PVC kese za novac - Kutija za odlaganje arhive - Štampa papirne galanterije
Milutina Miljkovića 50, 11222, tel. 011/ 3941 - 824, tel/fax. 011/ 3942 - 919
e-mail: margo.mond@comnet.rs

STAMPARIJA
Margo Mond

Godišnjak 2010

PODKATEGORIJA

22300-IZRADA PEČATA I ŽIGOVA

SPONZOR PODKATEGORIJE



1. Izveštaj o broju objavljenih tendera po državama za podkategoriju 22300-Izrada pečata i žigova

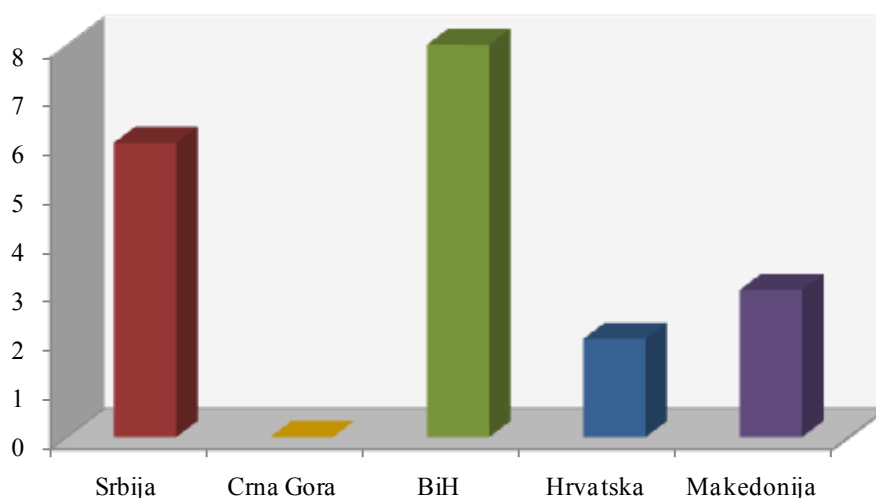
Na osnovu podataka kojima raspolaže Informacioni Servis Tender sastavljena je Tabela 1. u kojoj je prikazan ukupan broj objavljenih tendera za podkategoriju **22300-Izrada pečata i žigova** na području Srbije, Crne Gore, Bosne i Hercegovine, Hrvatske i Makedonije.

Podaci u Tabeli 1. se odnose na tendere koji su objavljeni u periodu od 01.01.2010-31.12.2010.godine.

U posmatranom periodu ukupno je objavljeno 19 tendera za podkategoriju **22300-Izrada pečata i žigova**. Najviše tendera za navedenu podkategoriju delatnosti raspisano je na prostoru Bosne i Hercegovine i to 8 tendera, što je 42% od ukupnog broja objavljenih tendera u regionu. Zatim sledi Srbija sa 6 tendera (32%), Makedonija sa 3 tendera (16%) i Hrvatska sa 2 tendera (10%). Na području Crne Gore nije bilo objavljenih tendera u toku 2010. godine.

Država	Broj objavljenih tendera	
	u apsolutnim brojevima	u %
Srbija	6	32%
Crna Gora	0	0%
Bosna i Hercegovina	8	42%
Hrvatska	2	10%
Makedonija	3	16%
Ukupno	19	100%

Tabela 1. Broj objavljenih tendera po državama za podkategoriju 22300-Izrada pečata i žigova



U nastavku možete pogledati detaljnu analizu broja objavljenih tendera u okviru svake države pojedinačno i to:

1.1. Izveštaj o broju objavljenih tendera u Srbiji

1.2. Izveštaj o broju objavljenih tendera u Crnoj Gori

1.3. Izveštaj o broju objavljenih tendera u Bosni i Hercegovini

1.4. Izveštaj o broju objavljenih tendera u Hrvatskoj

1.5. Izveštaj o broju objavljenih tendera u Makedoniji

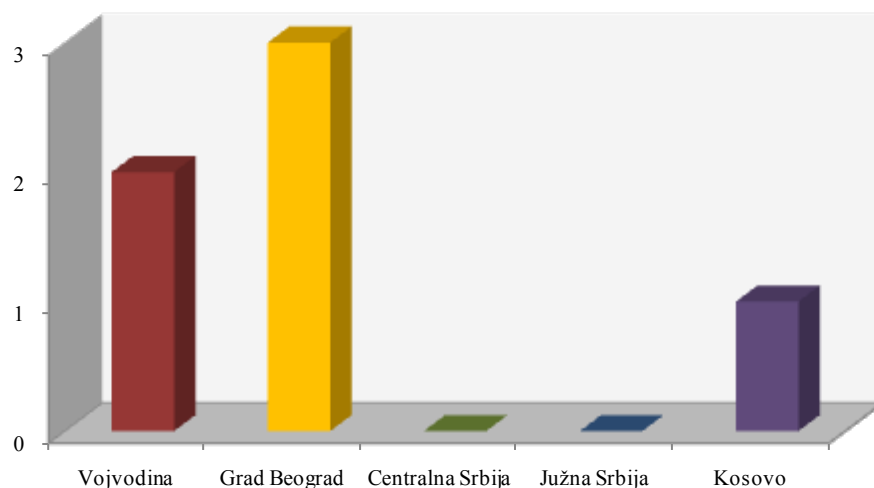
1.1 Izveštaj o broju objavljenih tendera u Srbiji

Za podkategoriju **22300-Izrada pečata i žigova** je objavljeno 6 tendera u Srbiji u periodu od 01.01.2010-31.12.2010.godine. Teritorija Srbije je podeljena na pet regiona: Vojvodina, Grad Beograd, Centralna Srbija, Južna Srbija i Kosovo.

U nastavku sledi tabelarni i grafički prikaz broja objavljenih tendera u Srbiji po regionima. Podaci u Tabeli 1.1. predstavljeni su u apsolutnim brojevima i u procentima.

Srbija	Broj objavljenih tendera	
	u apsolutnim brojevima	u %
Vojvodina	2	33%
Grad Beograd	3	50%
Centralna Srbija	0	0%
Južna Srbija	0	0%
Kosovo	1	17%
Ukupno	6	100%

Tabela 1.1. Broj objavljenih tendera u Srbiji po regionima za podkategoriju **22300-Izrada pečata i žigova**



Najviše tendera za podkategoriju **22300-Izrada pečata i žigova** objavljeno je u regionu Grad Beograd i to 3 tendera, što je 50% ukupno objavljenih tendera u Srbiji. Zatim sledi Vojvodina koja je imala 2 tendera (33%), dok je region Kosovo imao 1 objavljeni tender (17%). Na području Centralne Srbije i Južne Srbije nije bilo objavljenih tendera u toku 2010. godine.

1.2 Izveštaj o broju objavljenih tendera u Crnoj Gori

U Crnoj Gori, u periodu od 01.01.2010-31.12.2010.godine, nije bilo objavljenih tendera za podkategoriju **22300-Izrada pečata i žigova**.

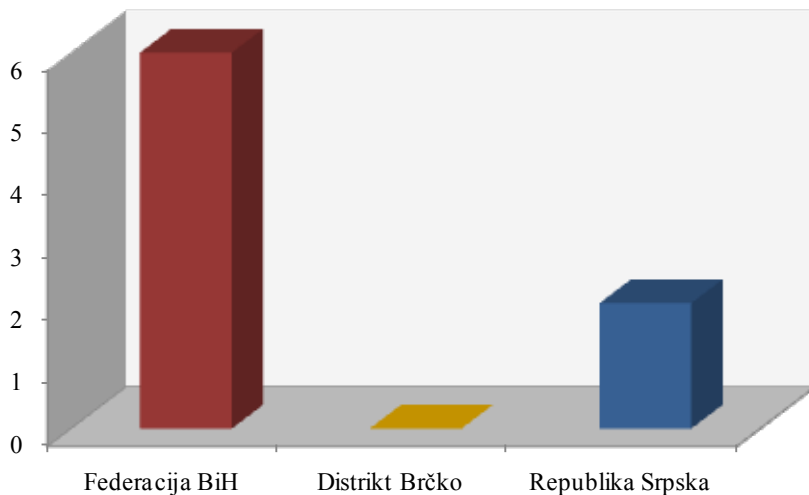
1.3 Izveštaj o broju objavljenih tendera u Bosni i Hercegovini

U Bosni i Hercegovini je objavljeno 8 tendera za podkategoriju **22300-Izrada pečata i žigova** u periodu od 01.01.2010-31.12.2010.godine.

Teritorija Bosne i Hercegovine podjeljena je na tri regiona, i to: Federacija BiH, Distrikt Brčko i Republika Srpska. Udeo pojedinih regiona u ukupnom broju objavljenih tendera predstavljen je u Tabeli 1.3. u nastavku.

Bosna i Hercegovina	Broj objavljenih tendera	
	u apsolutnim brojevima	u %
Federacija BiH	6	75%
Distrikt Brčko	0	0%
Republika Srpska	2	25%
Ukupno	8	100%

Tabela 1.3. Broj objavljenih tendera u Bosni i Hercegovini po regionima za podkategoriju 22300-Izrada pečata i žigova



Na području Federacije BiH raspisano je 6 tendera za podkategoriju **22300-Izrada pečata i žigova**, što je 75% od ukupno objavljenih tendera u Bosni i Hercegovini. Zatim sledi Republika Srpska koja je imala 2 tendera (25%), dok Distrikt Brčko nije imao nijedan objavljeni tender za navedenu podkategoriju delatnosti.

1.4 Izveštaj o broju objavljenih tendera u Hrvatskoj

Za podkategoriju **22300-Izrada pečata i žigova** je objavljeno 2 tendera u Hrvatskoj u periodu od 01.01.2010-31.12.2010. godine. Teritorija Hrvatske je podeljena na dva regiona: Kontinentalna Hrvatska i Primorska Hrvatska.

Oba tendera raspisana su u Kontinentalnoj Hrvatskoj, dok Primorska Hrvatska nije imala nijedan objavljeni tender za navedenu podkategoriju delatnosti.

1.5 Izveštaj o broju objavljenih tendera u Makedoniji

U Makedoniji je, u periodu od 01.01.2010-31.12.2010. godine, objavljeno 3 tendera za podkategoriju **22300-Izrada pečata i žigova**, što čini 16% ukupno objavljenih tendera u regionu.

Država	Broj objavljenih tendera
	u apsolutnim brojevima
Makedonija	3

Tabela 1.5. Broj objavljenih tendera u Makedoniji za podkategoriju **22300-Izrada pečata i žigova**

Informacioni Servis Tender

www.tenderi.com



Margo Mond

Štampa o proizvodnja svih vrsta blokovske robe - Karike za novac - Kесе za novac - Sigurnosne PVC kese za novac - Kutija za odlaganje arhive - Štampa papirne galanterije
Milutina Miljkovića 50, 11222, tel. 011/ 3941 - 824, tel/fax. 011/ 3942 - 919
e-mail: margo.mond@t-com.hr

STAMPARIJA
Margo Mond

Godišnjak 2010

PODKATEGORIJA

22400-UMETNIČKE SLIKE I GRAFICI

SPONZOR PODKATEGORIJE



1. Izveštaj o broju objavljenih tendera po državama za podkategoriju 22400-Umetničke slike i grafici

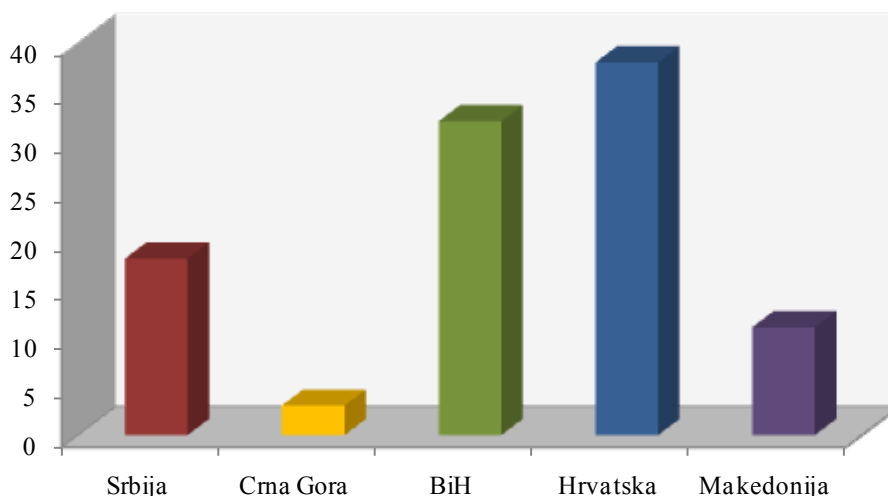
Na osnovu podataka kojima raspolaže Informacioni Servis Tender sastavljena je Tabela 1. u kojoj je prikazan ukupan broj objavljenih tendera za podkategoriju **22400-Umetničke slike i grafici** na području Srbije, Crne Gore, Bosne i Hercegovine, Hrvatske i Makedonije.

Podaci u Tabeli 1. se odnose na tendere koji su objavljeni u periodu od 01.01.2010-31.12.2010.godine.

U posmatranom periodu ukupno je objavljeno 102 tendera za podkategoriju **22400-Umetničke slike i grafici**. Najviše tendera raspisano je na prostoru Hrvatske i to 38 tendera, što je 37% od ukupnog broja objavljenih tendera u regionu. Zatim sledi Bosna i Hercegovina sa 32 tendera (31%), Srbija sa 18 tendera (18%) i Makedonija sa 11 tendera (11%). Crna Gora je imala nešto manje objavljenih tendera za navedenu podkategoriju i to 3 tendera (3%).

Država	Broj objavljenih tendera	
	u apsolutnim brojevima	u %
Srbija	18	18%
Crna Gora	3	3%
Bosna i Hercegovina	32	31%
Hrvatska	38	37%
Makedonija	11	11%
Ukupno	102	100%

Tabela 1. Broj objavljenih tendera po državama za podkategoriju 22400-Umetničke slike i grafici



U nastavku možete pogledati detaljnu analizu broja objavljenih tendera u okviru svake države pojedinačno i to:

1.1. Izveštaj o broju objavljenih tendera u Srbiji

1.2. Izveštaj o broju objavljenih tendera u Crnoj Gori

1.3. Izveštaj o broju objavljenih tendera u Bosni i Hercegovini

1.4. Izveštaj o broju objavljenih tendera u Hrvatskoj

1.5. Izveštaj o broju objavljenih tendera u Makedoniji

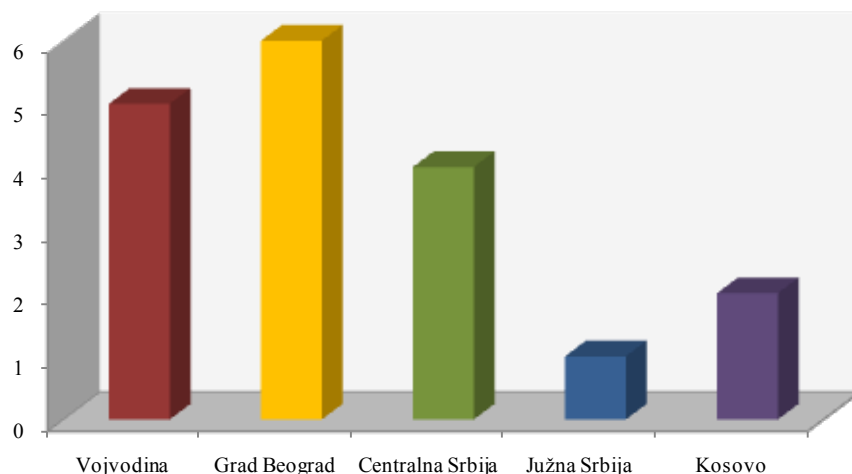
1.1 Izveštaj o broju objavljenih tendera u Srbiji

Za podkategoriju **22400-Umetničke slike i grafici** je objavljeno 18 tendera u Srbiji u periodu od 01.01.2010-31.12.2010.godine. Teritorija Srbije je podeljena na pet regiona: Vojvodina, Grad Beograd, Centralna Srbija, Južna Srbija i Kosovo.

U nastavku sledi tabelarni i grafički prikaz broja objavljenih tendera u Srbiji po regionima. Podaci u Tabeli 1.1. predstavljeni su u apsolutnim brojevima i u procentima.

Srbija	Broj objavljenih tendera	
	u apsolutnim brojevima	u %
Vojvodina	5	28%
Grad Beograd	6	33%
Centralna Srbija	4	22%
Južna Srbija	1	6%
Kosovo	2	11%
Ukupno	18	100%

Tabela 1.1. Broj objavljenih tendera u Srbiji po regionima za podkategoriju **22400-Umetničke slike i grafici**



Najviše tendera za podkategoriju **22400-Umetničke slike i grafici** objavljeno je u regionu Grad Beograd i to 6 tendera, što je 33% ukupno objavljenih tendera u Srbiji. Zatim sledi Vojvodina sa 5 tendera (28%), Centralna Srbija sa 4 tendera (22%), Kosovo sa 2 tendera (11%) i na poslednjem mestu Južna Srbija sa 1 tenderom za navedenu podkategoriju delatnosti (6%).

1.2 Izveštaj o broju objavljenih tendera u Crnoj Gori

U Crnoj Gori je, u periodu od 01.01.2010-31.12.2010.godine, objavljeno 3 tendera za podkategoriju **22400-Umetničke slike i grafici**, što čini 3% ukupno objavljenih tendera u regionu.

Država	Broj objavljenih tendera u apsolutnim brojevima
Crna Gora	3

Tabela 1.2. Broj objavljenih tendera u Crnoj Gori za podkategoriju **22400-Umetničke slike i grafici**

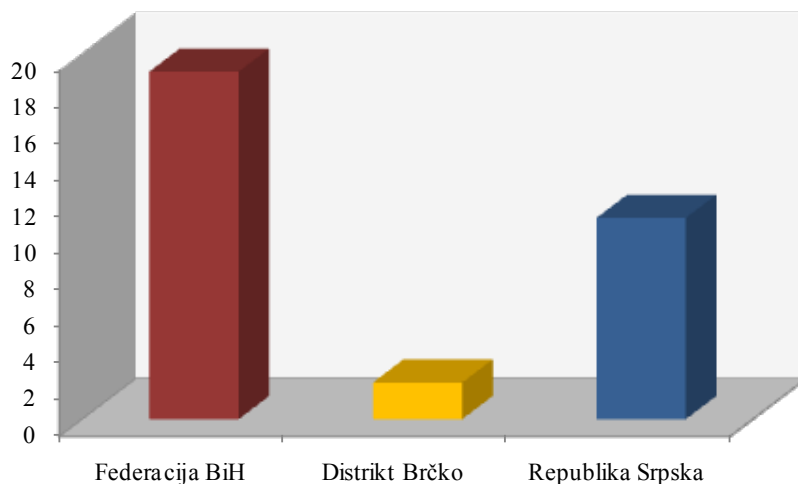
1.3 Izveštaj o broju objavljenih tendera u Bosni i Hercegovini

U Bosni i Hercegovini je objavljeno 32 tendera za podkategoriju **22400-Umetničke slike i grafici** u periodu od 01.01.2010-31.12.2010.godine.

Teritorija Bosne i Hercegovine podeljena je na tri regiona, i to: Federacija BiH, Distrikt Brčko i Republika Srpska. Udeo pojedinih regiona u ukupnom broju objavljenih tendera predstavljen je u Tabeli 1.3. u nastavku.

Bosna i Hercegovina	Broj objavljenih tendera	
	u apsolutnim brojevima	u %
Federacija BiH	19	59%
Distrikt Brčko	2	6%
Republika Srpska	11	35%
Ukupno	32	100%

Tabela 1.3. Broj objavljenih tendera u Bosni i Hercegovini po regionima za podkategoriju **22400-Umetničke slike i grafici**



U regionu Federacija BiH objavljeno je najviše tendera za podkategoriju **22400-Umetničke slike i grafici** i to 19 tendera, odnosno 59% od ukupno objavljenih tendera u Bosni i Hercegovini. Zatim sledi Republika Srpska koja je imala 11 tendera (35%), dok je Distrikt Brčko imao 2 tendera za navedenu podkategoriju delatnosti (6%).

1.4 Izveštaj o broju objavljenih tendera u Hrvatskoj

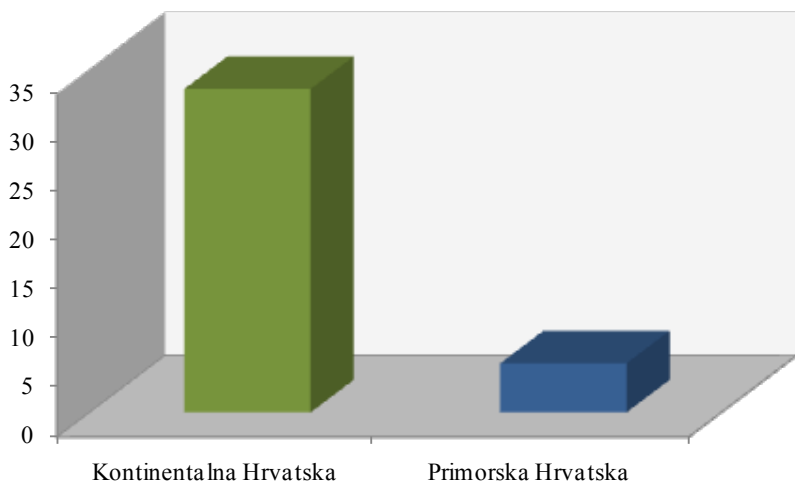
Za podkategoriju **22400-Umetničke slike i grafici** je objavljeno 38 tendera u Hrvatskoj u periodu od 01.01.2010-31.12.2010.godine. Teritorija Hrvatske je podjeljena na dva regiona: Kontinentalna Hrvatska i Primorska Hrvatska.

Najviše tendera objavljeno je u Kontinentalnoj Hrvatskoj i to 33 tendera, što je 87% od ukupnog broja objavljenih tendera u toku 2010.godine. Zatim sledi Primorska Hrvatska koja je imala 5 tendera, odnosno 13% ukupno objavljenih tendera u Hrvatskoj.

U nastavku sledi tabelarni i grafički prikaz broja objavljenih tendera za podkategoriju **22400-Umetničke slike i grafici** u Hrvatskoj po regionima. Podaci u Tabeli 1.4. dati su u apsolutnim brojevima i u procentima.

Hrvatska	Broj objavljenih tendera	
	u apsolutnim brojevima	u %
Kontinentalna Hrvatska	33	87%
Primorska Hrvatska	5	13%
Ukupno	38	100%

Tabela 1.4. Broj objavljenih tendera u Hrvatskoj po regionima za podkategoriju **22400-Umetničke slike i grafici**



1.5 Izveštaj o broju objavljenih tendera u Makedoniji

U Makedoniji je, u periodu od 01.01.2010-31.12.2010.godine, objavljeno 11 tendera za podkategoriju **22400-Umetničke slike i grafici**, što čini 11% ukupno objavljenih tendera u regionu.

Država	Broj objavljenih tendera u apsolutnim brojevima
Makedonija	11

Tabela 1.5. Broj objavljenih tendera u Makedoniji za podkategoriju **22400-Umetničke slike i grafici**

Informacioni Servis Tender

www.tenderi.com



Margo Mond

Štampa o proizvodnja svih vrsta blokovske robe - Karike za novac - Kесе za novac - Sigurnosne PVC kese za novac - Kutija za odlaganje arhive - Štampa papirne galanterije
Milutina Miljkovića 50, 11222, tel. 011/ 3941 - 824, tel/fax. 011/ 3942 - 919
e-mail: margo.mond@t-com.hr

STAMPARIJA
Margo Mond

Godišnjak 2010

KATEGORIJA

23000-PROIZVODI OD NAFTE

SPONZOR KATEGORIJE



23100	ULJA I MAZIVA
23200	MOTORNA VOZILA
23300	ULJA ZA LOŽENJE - MAZUT
23400	PETROLEJ
23500	BITUMEN I ASFALT
23600	PROPAN I BUTAN
23700	RAZGREĐIVAČI

PODKATEGORIJA

23100-ULJA I MAZIVA

SPONZOR PODKATEGORIJE



1. Izveštaj o broju objavljenih tendera po državama za podkategoriju 23100-Ulja i maziva

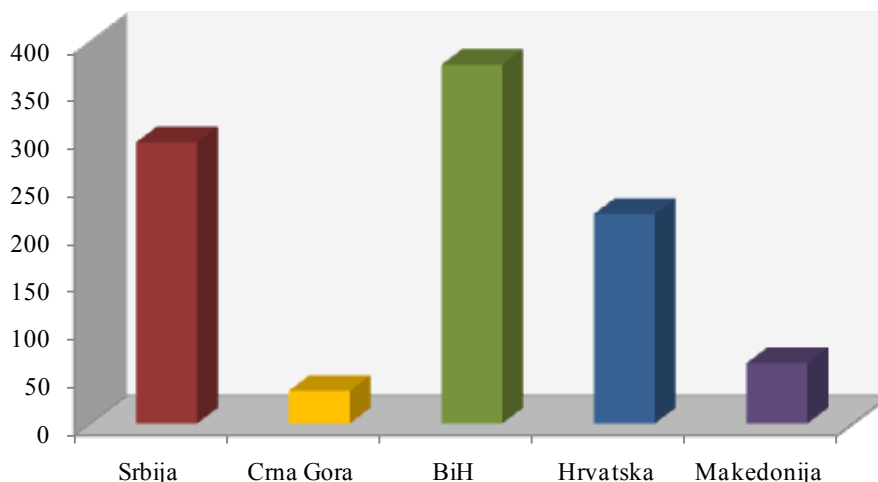
Na osnovu podataka kojima raspolaže Informacioni Servis Tender sastavljena je Tabela 1. u kojoj je prikazan ukupan broj objavljenih tendera za podkategoriju **23100-Ulja i maziva** na području Srbije, Crne Gore, Bosne i Hercegovine, Hrvatske i Makedonije.

Podaci u Tabeli 1. se odnose na tendere koji su objavljeni u periodu od 01.01.2010-31.12.2010.godine. U posmatranom periodu ukupno je objavljeno 985

tendera za podkategoriju **23100-Ulja i maziva**. Najviše tendera raspisano je na prostoru Bosne i Hercegovine i to 375 tendera, što je 38% od ukupnog broja objavljenih tendera u regionu. Zatim sledi Srbija sa 294 tendera (30%) i Hrvatska sa 219 tendera (22%). Makedonija i Crna Gora su imale znatno manje objavljenih tendera i to Makedonija 63 tendera, odnosno 6%, a Crna Gora 34 tendera, što je 4% od ukupno objavljenih tendera u toku 2010. godine.

Država	Broj objavljenih tendera	
	u apsolutnim brojevima	u %
Srbija	294	30%
Crna Gora	34	4%
Bosna i Hercegovina	375	38%
Hrvatska	219	22%
Makedonija	63	6%
Ukupno	985	100%

Tabela 1. Broj objavljenih tendera po državama za podkategoriju 23100-Ulja i maziva



U nastavku možete pogledati detaljnu analizu broja objavljenih tendera u okviru svake države pojedinačno i to:

1.1. Izveštaj o broju objavljenih tendera u Srbiji

1.2. Izveštaj o broju objavljenih tendera u Crnoj Gori

1.3. Izveštaj o broju objavljenih tendera u Bosni i Hercegovini

1.4. Izveštaj o broju objavljenih tendera u Hrvatskoj

1.5. Izveštaj o broju objavljenih tendera u Makedoniji

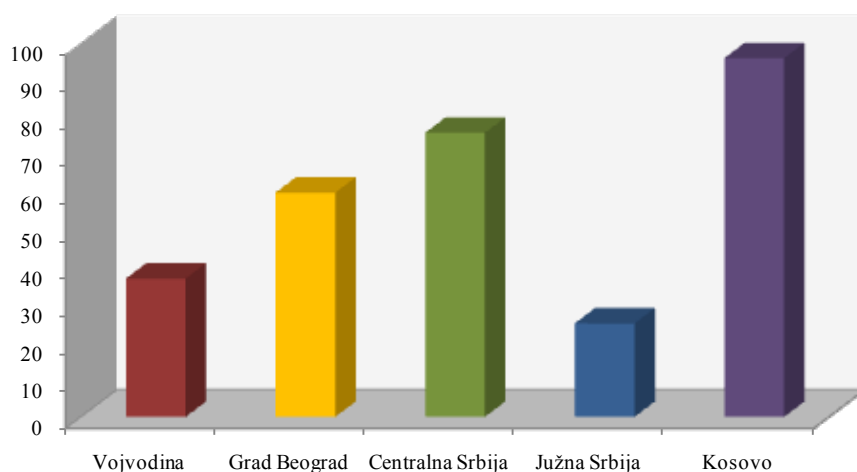
1.1 Izveštaj o broju objavljenih tendera u Srbiji

Za podkategoriju **23100-Ulja i maziva** je objavljeno 294 tendera u Srbiji u periodu od 01.01.2010-31.12.2010.godine. Teritorija Srbije je podeljena na pet regiona: Vojvodina, Grad Beograd, Centralna Srbija, Južna Srbija i Kosovo.

U nastavku sledi tabelarni i grafički prikaz broja objavljenih tendera u Srbiji po regionima. Podaci u Tabeli 1.1. predstavljeni su u apsolutnim brojevima i u procentima.

Srbija	Broj objavljenih tendera	
	u apsolutnim brojevima	u %
Vojvodina	37	13%
Grad Beograd	60	20%
Centralna Srbija	76	26%
Južna Srbija	25	8%
Kosovo	96	33%
Ukupno	294	100%

Tabela 1.1. Broj objavljenih tendera u Srbiji po regionima za podkategoriju **23100-Ulja i maziva**



Najviše tendera za podkategoriju **23100-Ulja i maziva** raspisano je u regionu Kosovo i to 96 tendera, što je 33% ukupno objavljenih tendera u Srbiji. Zatim sledi Centralna Srbija sa 76 tendera (26%), Grad Beograd sa 60 tendera (20%), Vojvodina sa 37 tendera (13%) i na poslednjem mestu Južna Srbija sa 25 objavljenih tendera za navedenu podkategoriju delatnosti (8%).

1.2 Izveštaj o broju objavljenih tendera u Crnoj Gori

U Crnoj Gori je, u periodu od 01.01.2010-31.12.2010.godine, objavljeno 34 tendera za podkategoriju **23100-Ulja i maziva**, što čini 4% ukupno objavljenih tendera u regionu.

Država	Broj objavljenih tendera u apsolutnim brojevima
	Crna Gora

Tabela 1.2. Broj objavljenih tendera u Crnoj Gori za podkategoriju **23100-Ulja i maziva**

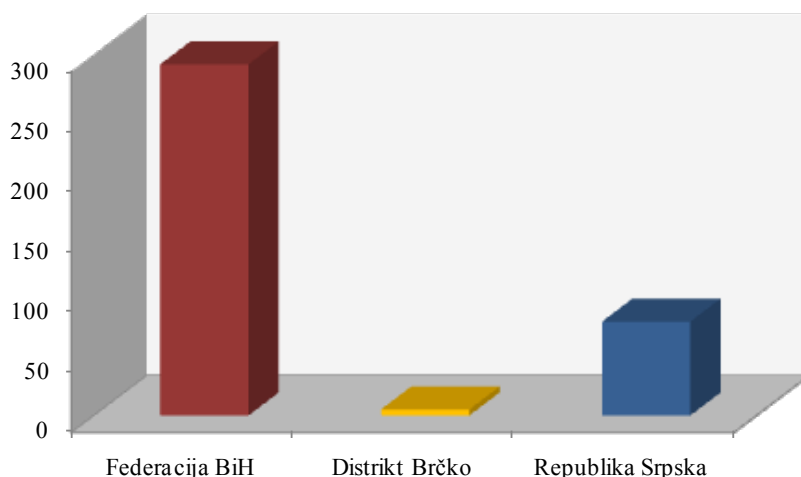
1.3 Izveštaj o broju objavljenih tendera u Bosni i Hercegovini

U Bosni i Hercegovini je objavljeno 375 tendera za podkategoriju **23100-Ulja i maziva** u periodu od 01.01.2010-31.12.2010.godine.

Teritorija Bosne i Hercegovine podeljena je na tri regiona, i to: Federacija BiH, Distrikt Brčko i Republika Srpska. Udeo pojedinih regiona u ukupnom broju objavljenih tendera predstavljen je u Tabeli 1.3. u nastavku.

Bosna i Hercegovina	Broj objavljenih tendera	
	u apsolutnim brojevima	u %
Federacija BiH	292	78%
Distrikt Brčko	5	1%
Republika Srpska	78	21%
Ukupno	375	100%

Tabela 1.3. Broj objavljenih tendera u Bosni i Hercegovini po regionima za podkategoriju **23100-Ulja i maziva**



U regionu Federacija BiH objavljeno je najviše tendera za podkategoriju **23100-Ulja i maziva** i to 292 tendera, odnosno 78% od ukupno objavljenih tendera u Bosni i Hercegovini.

Zatim sledi Republika Srpska koja je imala 78 tendera (21%), dok je Distrikt Brčko imao 5 tendera za navedenu podkategoriju delatnosti (1%).

1.4 Izveštaj o broju objavljenih tendera u Hrvatskoj

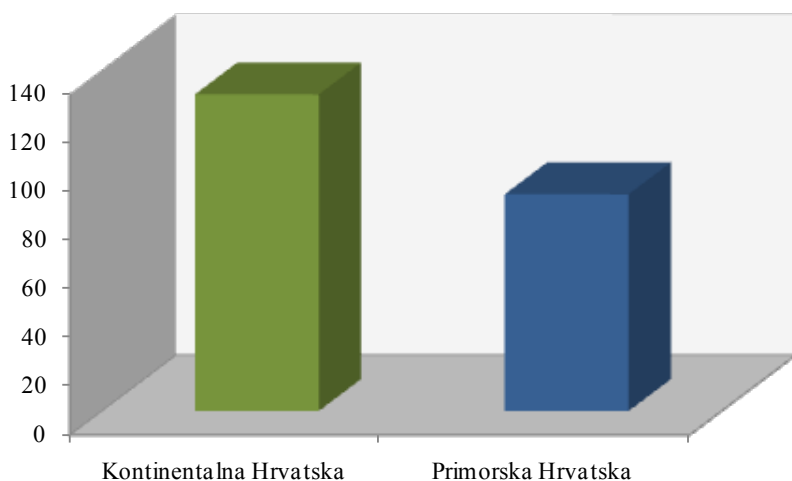
Za podkategoriju **23100-Ulja i maziva** je objavljeno 219 tendera u Hrvatskoj u periodu od 01.01.2010-31.12.2010.godine. Teritorija Hrvatske je podjeljena na dva regiona: Kontinentalna Hrvatska i Primorska Hrvatska.

Najviše tendera objavljeno je u Kontinentalnoj Hrvatskoj i to 130 tendera, što je 59% od ukupnog broja objavljenih tendera u toku 2010.godine. Zatim sledi Primorska Hrvatska koja je imala 89 tendera, odnosno 41% ukupno objavljenih tendera u Hrvatskoj.

U nastavku sledi tabelarni i grafički prikaz broja objavljenih tendera za podkategoriju **23100-Ulja i maziva** u Hrvatskoj po regionima. Podaci u Tabeli 1.4. dati su u apsolutnim brojevima i u procentima.

Hrvatska	Broj objavljenih tendera	
	u apsolutnim brojevima	u %
Kontinentalna Hrvatska	130	59%
Primorska Hrvatska	89	41%
Ukupno	219	100%

Tabela 1.4. Broj objavljenih tendera u Hrvatskoj po regionima za podkategoriju 23100-Ulja i maziva



1.5 Izveštaj o broju objavljenih tendera u Makedoniji

U Makedoniji je, u periodu od 01.01.2010-31.12.2010.godine, objavljeno 63 tendera za podkategoriju **23100-Ulja i maziva**, što čini 6% ukupno objavljenih tendera u regionu.

Država	Broj objavljenih tendera u apsolutnim brojevima
	Makedonija

Tabela 1.5. Broj objavljenih tendera u Makedoniji za podkategoriju 23100-Ulja i maziva



Informazioni Servis Tender

www.tenderi.com



Godišnjak 2010

PODKATEGORIJA

23200-MOTORNA GORIVA

SPONZOR PODKATEGORIJE





1. Izveštaj o broju objavljenih tendera po državama za podkategoriju 23200-Motorna goriva

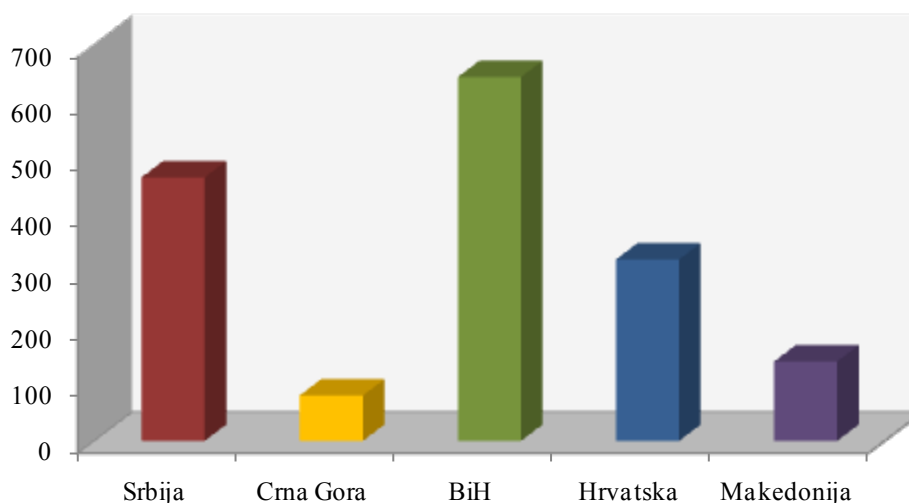
Na osnovu podataka kojima raspolaže Informacioni Servis Tender sastavljena je Tabela 1. u kojoj je prikazan ukupan broj objavljenih tendera za podkategoriju **23200-Motorna goriva** na području Srbije, Crne Gore, Bosne i Hercegovine, Hrvatske i Makedonije.

Podaci u Tabeli 1. se odnose na tendere koji su objavljeni u periodu od 01.01.2010-31.12.2010.godine. U posmatranom periodu ukupno je objavljeno 1647

tendera za podkategoriju **23200-Motorna goriva**. Najviše tendera raspisano je na prostoru Bosne i Hercegovine i to 642 tendera, što je 39% od ukupnog broja objavljenih tendera u regionu. Zatim sledi Srbija sa 465 tendera (28%) i Hrvatska sa 320 tendera (19%). Makedonija i Crna Gora su imale nešto manje objavljenih tendera i to Makedonija 140 tendera, odnosno 9%, a Crna Gora 80 tendera, što je 5% od ukupno objavljenih tendera u toku 2010. godine.

Država	Broj objavljenih tendera	
	u apsolutnim brojevima	u %
Srbija	465	28%
Crna Gora	80	5%
Bosna i Hercegovina	642	39%
Hrvatska	320	19%
Makedonija	140	9%
Ukupno	1647	100%

Tabela 1. Broj objavljenih tendera po državama za podkategoriju 23200-Motorna goriva



U nastavku možete pogledati detaljnu analizu broja objavljenih tendera u okviru svake države pojedinačno i to:

1.1. Izveštaj o broju objavljenih tendera u Srbiji

1.2. Izveštaj o broju objavljenih tendera u Crnoj Gori

1.3. Izveštaj o broju objavljenih tendera u Bosni i Hercegovini

1.4. Izveštaj o broju objavljenih tendera u Hrvatskoj

1.5. Izveštaj o broju objavljenih tendera u Makedoniji

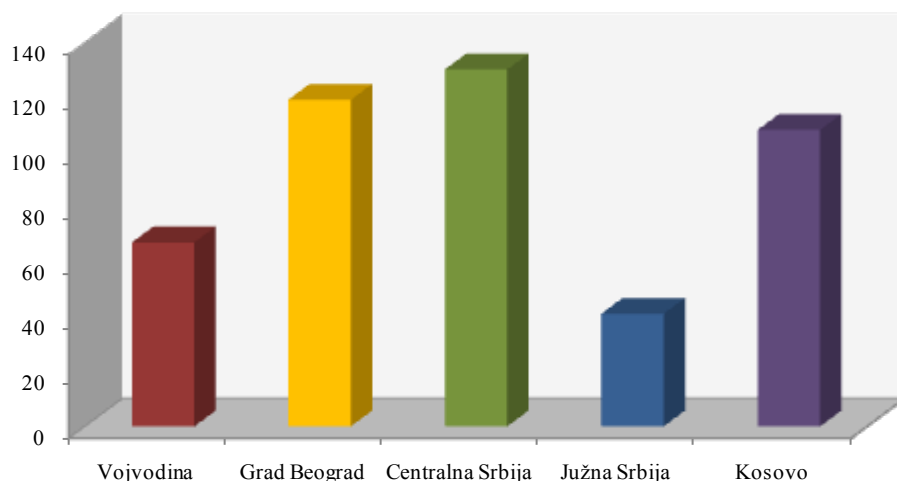
1.1 Izveštaj o broju objavljenih tendera u Srbiji

Za podkategoriju **23200-Motorna goriva** je objavljeno 465 tendera u Srbiji u periodu od 01.01.2010-31.12.2010.godine. Teritorija Srbije je podjeljena na pet regiona: Vojvodina, Grad Beograd, Centralna Srbija, Južna Srbija i Kosovo.

U nastavku sledi tabelarni i grafički prikaz broja objavljenih tendera u Srbiji po regionima. Podaci u Tabeli 1.1. predstavljeni su u apsolutnim brojevima i u procentima.

Srbija	Broj objavljenih tendera	
	u apsolutnim brojevima	u %
Vojvodina	67	14%
Grad Beograd	119	26%
Centralna Srbija	130	28%
Južna Srbija	41	9%
Kosovo	108	23%
Ukupno	465	100%

Tabela 1.1. Broj objavljenih tendera u Srbiji po regionima za podkategoriju **23200-Motorna goriva**



Najviše tendera za podkategoriju **23200-Motorna goriva** objavljeno je na području Centralne Srbije i to 130 tendera, što je 28% ukupno objavljenih tendera u Srbiji. Zatim sledi Grad Beograd sa 119 tendera (26%), Kosovo sa 108 tendera (23%), Vojvodina sa 67 tendera (14%) i na poslednjem mestu Južna Srbija sa 41 tenderom za navedenu podkategoriju delatnosti (9%).



1.2 Izveštaj o broju objavljenih tendera u Crnoj Gori

U Crnoj Gori je, u periodu od 01.01.2010-31.12.2010.godine, objavljeno 80 tendera za podkategoriju **23200-Motorna goriva**, što čini 5% ukupno objavljenih tendera u regionu.

Država	Broj objavljenih tendera u apsolutnim brojevima
	Crna Gora

Tabela 1.2. Broj objavljenih tendera u Crnoj Gori za podkategoriju **23200-Motorna goriva**

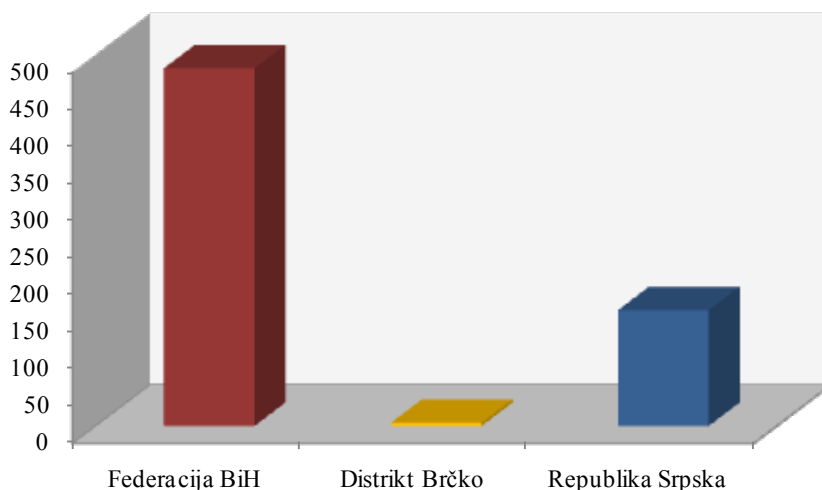
1.3 Izveštaj o broju objavljenih tendera u Bosni i Hercegovini

U Bosni i Hercegovini je objavljeno 642 tendera za podkategoriju **23200-Motorna goriva** u periodu od 01.01.2010-31.12.2010.godine.

Teritorija Bosne i Hercegovine podeljena je na tri regiona, i to: Federacija BiH, Distrikt Brčko i Republika Srpska. Udeo pojedinih regiona u ukupnom broju objavljenih tendera predstavljen je u Tabeli 1.3. u nastavku.

Bosna i Hercegovina	Broj objavljenih tendera	
	u apsolutnim brojevima	u %
Federacija BiH	482	75%
Distrikt Brčko	4	1%
Republika Srpska	156	24%
Ukupno	642	100%

Tabela 1.3. Broj objavljenih tendera u Bosni i Hercegovini po regionima za podkategoriju **23200-Motorna goriva**



U regionu Federacija BiH objavljeno je najviše tendera za podkategoriju **23200-Motorna goriva** i to 482 tendera, odnosno 75% od ukupno objavljenih tendera u Bosni i Hercegovini.

Zatim sledi Republika Srpska koja je imala 156 tendera (24%), dok je Distrikt Brčko imao 4 tendera za navedenu podkategoriju delatnosti (1%).



1.4 Izveštaj o broju objavljenih tendera u Hrvatskoj

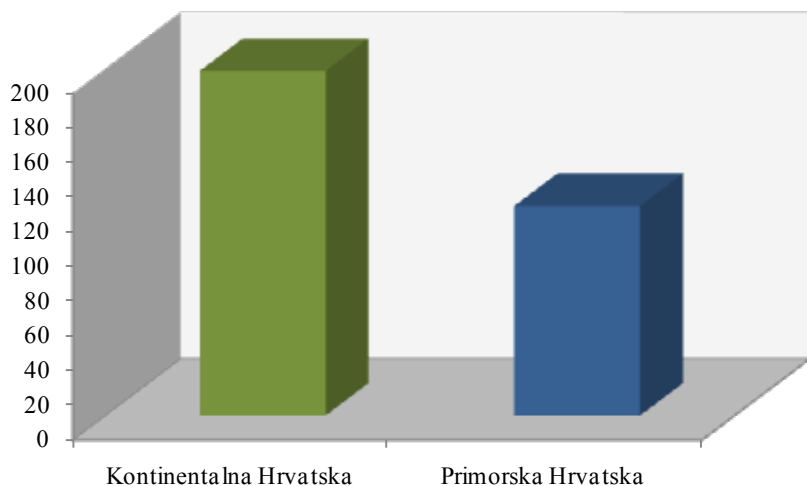
Za podkategoriju **23200-Motorna goriva** je objavljeno 320 tendera u Hrvatskoj u periodu od 01.01.2010-31.12.2010.godine. Teritorija Hrvatske je podeljena na dva regiona: Kontinentalna Hrvatska i Primorska Hrvatska.

Najviše tendera objavljeno je u Kontinentalnoj Hrvatskoj i to 199 tendera, što je 62% od ukupnog broja objavljenih tendera u toku 2010.godine. Zatim sledi Primorska Hrvatska koja je imala 121 tender, odnosno 38% ukupno objavljenih tendera u Hrvatskoj.

U nastavku sledi tabelarni i grafički prikaz broja objavljenih tendera za podkategoriju **23200-Motorna goriva** u Hrvatskoj po regionima. Podaci u Tabeli 1.4. dati su u apsolutnim brojevima i u procentima.

Hrvatska	Broj objavljenih tendera	
	u apsolutnim brojevima	u %
Kontinentalna Hrvatska	199	62%
Primorska Hrvatska	121	38%
Ukupno	320	100%

Tabela 1.4. Broj objavljenih tendera u Hrvatskoj po regionima za podkategoriju 23200-Motorna goriva



1.5 Izveštaj o broju objavljenih tendera u Makedoniji

U Makedoniji je, u periodu od 01.01.2010-31.12.2010.godine, objavljeno 140 tendera za podkategoriju **23200-Motorna goriva**, što čini 9% ukupno objavljenih tendera u regionu.

Država	Broj objavljenih tendera u apsolutnim brojevima
	Makedonija

Tabela 1.5. Broj objavljenih tendera u Makedoniji za podkategoriju 23200-Motorna goriva



Informazioni Servis Tender

www.tenderi.com




Godišnjak 2010

PODKATEGORIJA

23300-ULJA ZA LOŽENJE - MAZUT

SPONZOR PODKATEGORIJE



1. Izveštaj o broju objavljenih tendera po državama za podkategoriju 23300-Ulja za loženje - mazut

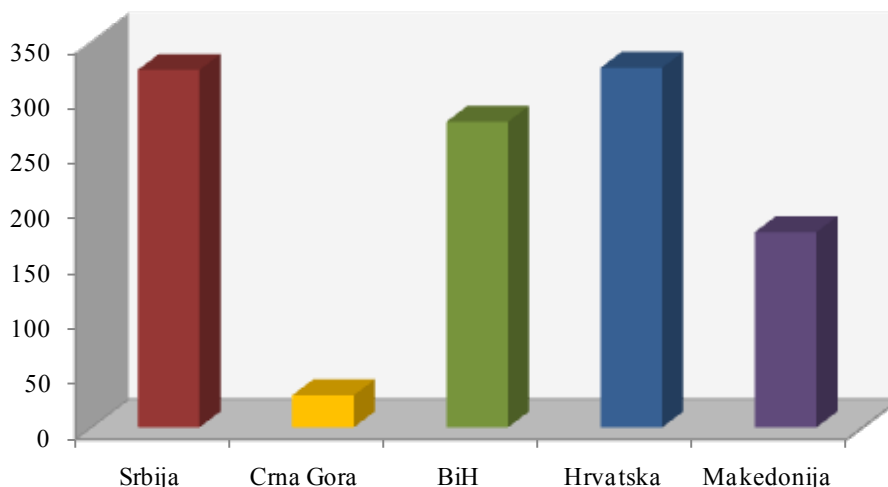
Na osnovu podataka kojima raspolaže Informacioni Servis Tender sastavljena je Tabela 1. u kojoj je prikazan ukupan broj objavljenih tendera za podkategoriju **23300-Ulja za loženje - mazut** na području Srbije, Crne Gore, Bosne i Hercegovine, Hrvatske i Makedonije.

Podaci u Tabeli 1. se odnose na tendere koji su objavljeni u periodu od 01.01.2010-31.12.2010.godine. U posmatranom periodu ukupno je objavljeno 1133

tendera za podkategoriju **23300-Ulja za loženje - mazut**. Najviše tendera raspisano je na prostoru Hrvatske i to 326 tendera, što je 29% od ukupnog broja objavljenih tendera u regionu. Zatim sledi Srbija koja je imala 2 tendera manje od Hrvatske (324 tendera, 29%). Na području Bosne i Hercegovine objavljeno je 277 tendera (24%), u Makedoniji je raspisano 177 tendera (16%), dok je na teritoriji Crne Gore objavljeno 29 tendera za navedenu podkategoriju delatnosti, što je 2% od ukupno objavljenih tendera.

Država	Broj objavljenih tendera	
	u apsolutnim brojevima	u %
Srbija	324	29%
Crna Gora	29	2%
Bosna i Hercegovina	277	24%
Hrvatska	326	29%
Makedonija	177	16%
Ukupno	1133	100%

Tabela 1. Broj objavljenih tendera po državama za podkategoriju 23300-Ulja za loženje - mazut



U nastavku možete pogledati detaljnu analizu broja objavljenih tendera u okviru svake države pojedinačno i to:

1.1. Izveštaj o broju objavljenih tendera u Srbiji

1.2. Izveštaj o broju objavljenih tendera u Crnoj Gori

1.3. Izveštaj o broju objavljenih tendera u Bosni i Hercegovini

1.4. Izveštaj o broju objavljenih tendera u Hrvatskoj

1.5. Izveštaj o broju objavljenih tendera u Makedoniji

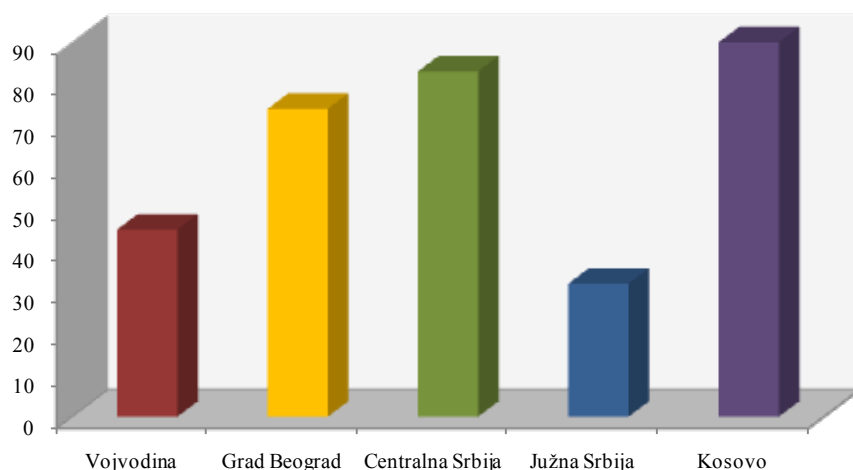
1.1 Izveštaj o broju objavljenih tendera u Srbiji

Za podkategoriju **23300-Ulja za loženje - mazut** je objavljeno 324 tendera u Srbiji u periodu od 01.01.2010-31.12.2010.godine. Teritorija Srbije je podeljena na pet regiona: Vojvodina, Grad Beograd, Centralna Srbija, Južna Srbija i Kosovo.

U nastavku sledi tabelarni i grafički prikaz broja objavljenih tendera u Srbiji po regionima. Podaci u Tabeli 1.1. predstavljeni su u apsolutnim brojevima i u procentima.

Srbija	Broj objavljenih tendera	
	u apsolutnim brojevima	u %
Vojvodina	45	14%
Grad Beograd	74	23%
Centralna Srbija	83	25%
Južna Srbija	32	10%
Kosovo	90	28%
Ukupno	324	100%

Tabela 1.1. Broj objavljenih tendera u Srbiji po regionima za podkategoriju **23300-Ulja za loženje - mazut**



Najviše tendera za podkategoriju **23300-Ulja za loženje - mazut** objavljeno je na području Kosova i to 90 tendera, što je 28% ukupno objavljenih tendera u Srbiji. Zatim sledi Centralna Srbija sa 83 tendera (25%), Grad Beograd sa 74 tendera (23%), Vojvodina sa 45 tendera (14%) i na poslednjem mestu Južna Srbija sa 32 tendera za navedenu podkategoriju delatnosti (10%).

1.2 Izveštaj o broju objavljenih tendera u Crnoj Gori

U Crnoj Gori je, u periodu od 01.01.2010-31.12.2010.godine, objavljeno 29 tendera za podkategoriju **23300-Ulja za loženje - mazut**, što čini 2% ukupno objavljenih tendera u regionu.

Država	Broj objavljenih tendera u apsolutnim brojevima
	Crna Gora

Tabela 1.2. Broj objavljenih tendera u Crnoj Gori za podkategoriju **23300-Ulja za loženje - mazut**

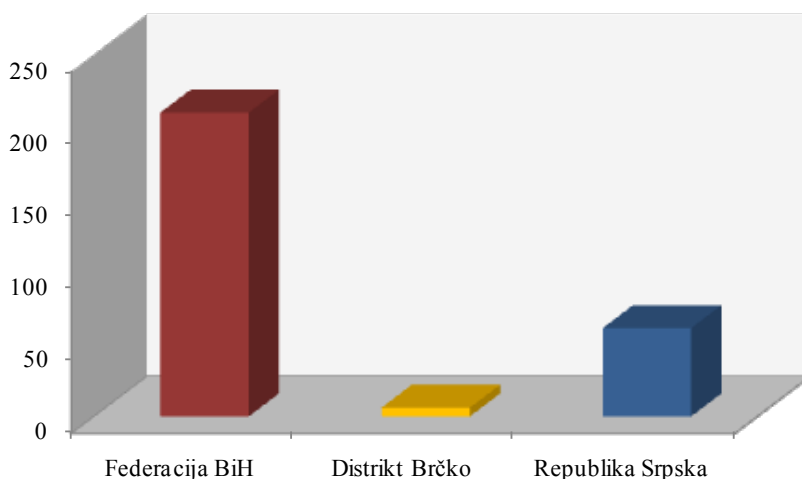
1.3 Izveštaj o broju objavljenih tendera u Bosni i Hercegovini

U Bosni i Hercegovini je objavljeno 277 tendera za podkategoriju **23300-Ulja za loženje - mazut** u periodu od 01.01.2010-31.12.2010.godine.

Teritorija Bosne i Hercegovine podeljena je na tri regiona, i to: Federacija BiH, Distrikt Brčko i Republika Srpska. Udeo pojedinih regiona u ukupnom broju objavljenih tendera predstavljen je u Tabeli 1.3. u nastavku.

Bosna i Hercegovina	Broj objavljenih tendera	
	u apsolutnim brojevima	u %
Federacija BiH	210	76%
Distrikt Brčko	6	2%
Republika Srpska	61	22%
Ukupno	277	100%

Tabela 1.3. Broj objavljenih tendera u Bosni i Hercegovini po regionima za podkategoriju **23300-Ulja za loženje - mazut**



U regionu Federacija BiH objavljeno je najviše tendera za podkategoriju **23300-Ulja za loženje - mazut** i to 210 tendera, odnosno 76% od ukupno objavljenih tendera u Bosni i Hercegovini.

Zatim sledi Republika Srpska koja je imala 61 tender (22%), dok je Distrikt Brčko imao 6 tendera za navedenu podkategoriju delatnosti (2%).

1.4 Izveštaj o broju objavljenih tendera u Hrvatskoj

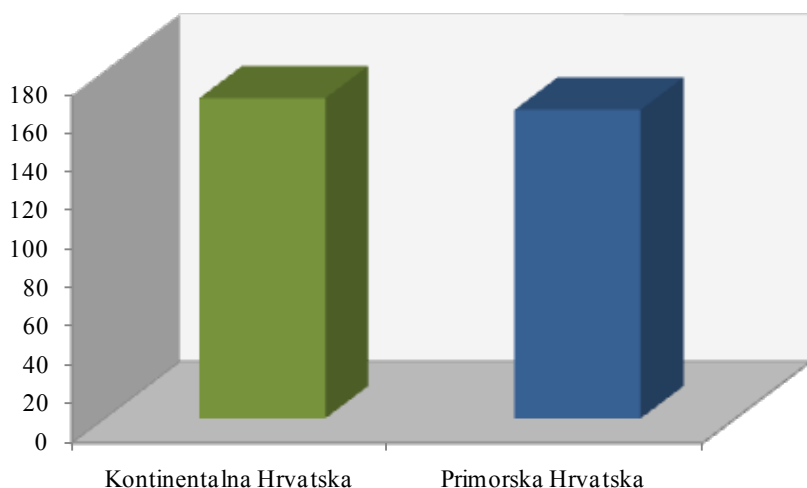
Za podkategoriju **23300-Ulja za loženje - mazut** je objavljeno 326 tendera u Hrvatskoj u periodu od 01.01.2010-31.12.2010.godine. Teritorija Hrvatske je podeljena na dva regiona: Kontinentalna Hrvatska i Primorska Hrvatska.

Najviše tendera objavljeno je u Kontinentalnoj Hrvatskoj i to 166 tendera, što je 51% od ukupnog broja objavljenih tendera u toku 2010.godine. Zatim sledi Primorska Hrvatska koja je imala 160 tendera, odnosno 49% ukupno objavljenih tendera u Hrvatskoj.

U nastavku sledi tabelarni i grafički prikaz broja objavljenih tendera za podkategoriju **23300-Ulja za loženje - mazut** u Hrvatskoj po regionima. Podaci u Tabeli 1.4. dati su u apsolutnim brojevima i u procentima.

Hrvatska	Broj objavljenih tendera	
	u apsolutnim brojevima	u %
Kontinentalna Hrvatska	166	51%
Primorska Hrvatska	160	49%
Ukupno	326	100%

Tabela 1.4. Broj objavljenih tendera u Hrvatskoj po regionima za podkategoriju **23300-Ulja za loženje - mazut**



1.5 Izveštaj o broju objavljenih tendera u Makedoniji

U Makedoniji je, u periodu od 01.01.2010-31.12.2010.godine, objavljeno 177 tendera za podkategoriju **23300-Ulja za loženje - mazut**, što čini 16% ukupno objavljenih tendera u regionu.

Država	Broj objavljenih tendera u apsolutnim brojevima
Makedonija	177

Tabela 1.5. Broj objavljenih tendera u Makedoniji za podkategoriju **23300-Ulja za loženje - mazut**



Informazioni Servis Tender

www.tenderi.com



Godišnjak 2010

PODKATEGORIJA

23400-PETROLEJ

SPONZOR PODKATEGORIJE



PRESS **CLIPPING**
COMPANY
ONLINE COMPANY
PROVIDING BEST ONLINE SOLUTIONS



1. Izveštaj o broju objavljenih tendera po državama za podkategoriju 23400-Petrolej

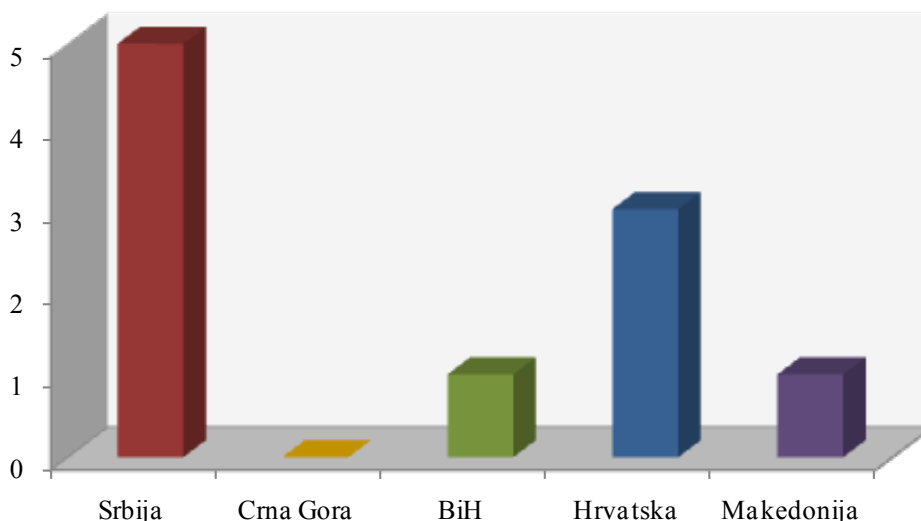
Na osnovu podataka kojima raspolaže Informacioni Servis Tender sastavljena je Tabela 1. u kojoj je prikazan ukupan broj objavljenih tendera za podkategoriju **23400-Petrolej** na području Srbije, Crne Gore, Bosne i Hercegovine, Hrvatske i Makedonije.

Podaci u Tabeli 1. se odnose na tendere koji su objavljeni u periodu od 01.01.2010-31.12.2010.godine.

U posmatranom periodu ukupno je objavljeno 10 tendera za podkategoriju **23400-Petrolej**. Najviše tendera raspisano je na prostoru Srbije i to 5 tendera, što je 50% od ukupnog broja objavljenih tendera u regionu. Zatim sledi Hrvatska koja je imala 3 tendera (30%), dok su Makedonija i Bosna i Hercegovina imale po 1 tender (po 10%). Crna Gora nije imala nijedan objavljeni tender u toku 2010. godine.

Država	Broj objavljenih tendera	
	u apsolutnim brojevima	u %
Srbija	5	50%
Crna Gora	0	0%
Bosna i Hercegovina	1	10%
Hrvatska	3	30%
Makedonija	1	10%
Ukupno	10	100%

Tabela 1. Broj objavljenih tendera po državama za podkategoriju 23400-Petrolej



U nastavku možete pogledati detaljnu analizu broja objavljenih tendera u okviru svake države pojedinačno i to:

1.1. Izveštaj o broju objavljenih tendera u Srbiji

1.2. Izveštaj o broju objavljenih tendera u Crnoj Gori

1.3. Izveštaj o broju objavljenih tendera u Bosni i Hercegovini

1.4. Izveštaj o broju objavljenih tendera u Hrvatskoj

1.5. Izveštaj o broju objavljenih tendera u Makedoniji

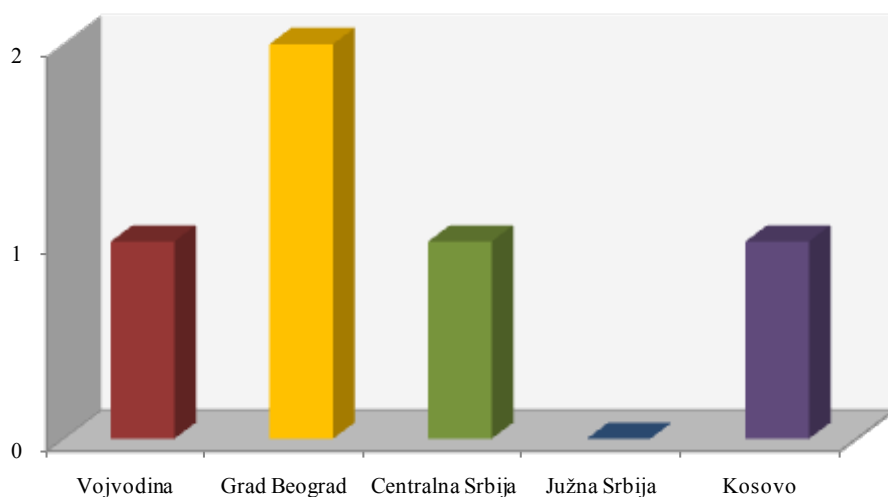
1.1 Izveštaj o broju objavljenih tendera u Srbiji

Za podkategoriju **23400-Petrolej** je objavljeno 5 tendera u Srbiji u periodu od 01.01.2010-31.12.2010.godine. Teritorija Srbije je podeljena na pet regiona: Vojvodina, Grad Beograd, Centralna Srbija, Južna Srbija i Kosovo.

U nastavku sledi tabelarni i grafički prikaz broja objavljenih tendera u Srbiji po regionima. Podaci u Tabeli 1.1. predstavljeni su u apsolutnim brojevima i u procentima.

Srbija	Broj objavljenih tendera	
	u apsolutnim brojevima	u %
Vojvodina	1	20%
Grad Beograd	2	40%
Centralna Srbija	1	20%
Južna Srbija	0	0%
Kosovo	1	20%
Ukupno	5	100%

Tabela 1.1. Broj objavljenih tendera u Srbiji po regionima za podkategoriju **23400-Petrolej**



Najviše tendera za podkategoriju **23400-Petrolej** objavljeno je u regionu Grad Beograd i to 2 tendera, što je 40% ukupno objavljenih tendera u Srbiji. Zatim sledi regioni Vojvodina, Centralna Srbija i Kosovo koji su imali po 1 objavljeni tender (po 20%), dok Južna Srbija nije imala nijedan objavljeni tender za navedenu podkategoriju delatnosti.

1.2 Izveštaj o broju objavljenih tendera u Crnoj Gori

U Crnoj Gori, u periodu od 01.01.2010-31.12.2010.godine, nije objavljen nijedan tender za podkategoriju **23400-Petrolej**.

1.3 Izveštaj o broju objavljenih tendera u Bosni i Hercegovini

U Bosni i Hercegovini je objavljen 1 tender za podkategoriju **23400-Petrolej** u periodu od 01.01.2010-31.12.2010.godine. Teritorija Bosne i Hercegovine podeljena je na tri regiona, i to: Federacija BiH, Distrikt Brčko i Republika Srpska.

Objavljeni tender se odnosio na region Federacija BiH, dok ostali regioni u Bosni i Hercegovini nisu imali nijedan objavljeni tender u toku 2010. godine.

1.4 Izveštaj o broju objavljenih tendera u Hrvatskoj

Za podkategoriju **23400-Petrolej** je objavljeno 3 tendera u Hrvatskoj u periodu od 01.01.2010-31.12.2010.godine. Teritorija Hrvatske je podjeljena na dva regiona: Kontinentalna Hrvatska i Primorska Hrvatska.

Svi tenderi raspisani su u Kontinentalnoj Hrvatskoj, dok Primorska Hrvatska nije imala nijedan objavljeni tender za navedenu podkategoriju delatnosti.

1.5 Izveštaj o broju objavljenih tendera u Makedoniji

U Makedoniji je, u periodu od 01.01.2010-31.12.2010.godine, objavljen 1 tender za podkategoriju **23400-Petrolej**, što čini 10% ukupno objavljenih tendera u regionu.

Država	Broj objavljenih tendera u apsolutnim brojevima
	Makedonija

Tabela 1.5. Broj objavljenih tendera u Makedoniji za podkategoriju **23400-Petrolej**



Informazioni Servis Tender

www.tenderi.com



Godišnjak 2010

PODKATEGORIJA

23500-BITUMEN I ASFALT

SPONZOR PODKATEGORIJE



BoljiBiznis

1. Izveštaj o broju objavljenih tendera po državama za podkategoriju 23500-Bitumen i asfalt

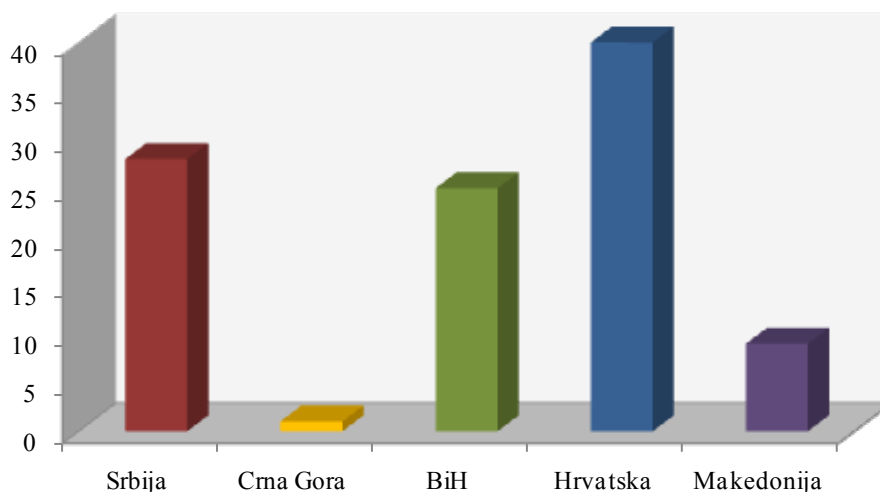
Na osnovu podataka kojima raspolaže Informacioni Servis Tender sastavljena je Tabela 1. u kojoj je prikazan ukupan broj objavljenih tendera za podkategoriju **23500-Bitumen i asfalt** na području Srbije, Crne Gore, Bosne i Hercegovine, Hrvatske i Makedonije.

Podaci u Tabeli 1. se odnose na tendere koji su objavljeni u periodu od 01.01.2010-31.12.2010.godine.

U posmatranom periodu ukupno je objavljeno 103 tendera za podkategoriju **23500-Bitumen i asfalt**. Najviše tendera raspisano je na prostoru Hrvatske i to 40 tendera, što je 39% od ukupnog broja objavljenih tendera u regionu. Zatim sledi Srbija sa 28 tendera (27%), Bosna i Hercegovina sa 25 tendera (24%) i Makedonija sa 9 tendera (9%). Crna Gora je imala svega 1 objavljeni tender za navedenu podkategoriju (1%).

Država	Broj objavljenih tendera	
	u apsolutnim brojevima	u %
Srbija	28	27%
Crna Gora	1	1%
Bosna i Hercegovina	25	24%
Hrvatska	40	39%
Makedonija	9	9%
Ukupno	103	100%

Tabela 1. Broj objavljenih tendera po državama za podkategoriju 23500-Bitumen i asfalt



U nastavku možete pogledati detaljnu analizu broja objavljenih tendera u okviru svake države pojedinačno i to:

1.1. Izveštaj o broju objavljenih tendera u Srbiji

1.2. Izveštaj o broju objavljenih tendera u Crnoj Gori

1.3. Izveštaj o broju objavljenih tendera u Bosni i Hercegovini

1.4. Izveštaj o broju objavljenih tendera u Hrvatskoj

1.5. Izveštaj o broju objavljenih tendera u Makedoniji

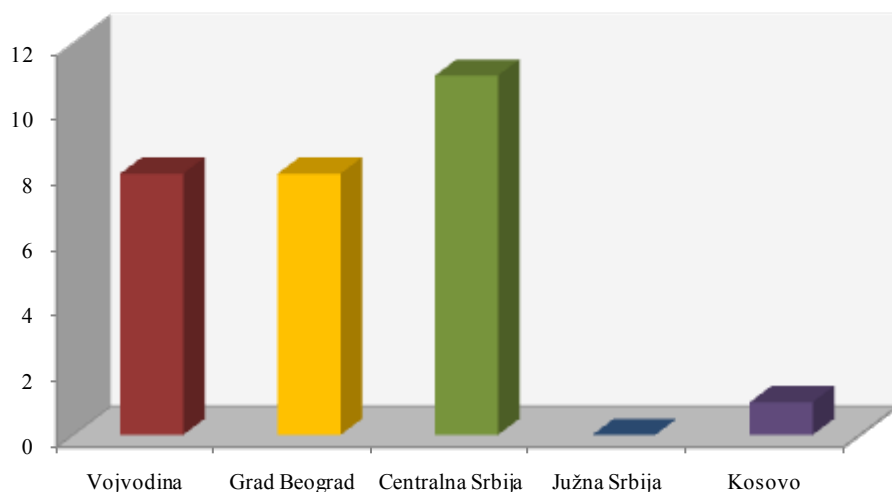
1.1 Izveštaj o broju objavljenih tendera u Srbiji

Za podkategoriju **23500-Bitumen i asfalt** je objavljeno 28 tendera u Srbiji u periodu od 01.01.2010-31.12.2010.godine. Teritorija Srbije je podeljena na pet regiona: Vojvodina, Grad Beograd, Centralna Srbija, Južna Srbija i Kosovo.

U nastavku sledi tabelarni i grafički prikaz broja objavljenih tendera u Srbiji po regionima. Podaci u Tabeli 1.1. predstavljeni su u apsolutnim brojevima i u procentima.

Srbija	Broj objavljenih tendera	
	u apsolutnim brojevima	u %
Vojvodina	8	29%
Grad Beograd	8	29%
Centralna Srbija	11	39%
Južna Srbija	0	0%
Kosovo	1	3%
Ukupno	28	100%

Tabela 1.1. Broj objavljenih tendera u Srbiji po regionima za podkategoriju **23500-Bitumen i asfalt**



Najviše tendera za podkategoriju **23500-Bitumen i asfalt** objavljeno je u regionu Centralna Srbija i to 11 tendera, što je 39% ukupno objavljenih tendera u Srbiji. Zatim slede regioni Vojvodina i Grad Beograd koji su imali po 8 objavljenih tendera (po 29%), dok je region Kosovo imao 1 tender (3%). Na području Južne Srbije nije bilo objavljenih tendera za navedenu podkategoriju delatnosti.

1.2 Izveštaj o broju objavljenih tendera u Crnoj Gori

U Crnoj Gori je, u periodu od 01.01.2010-31.12.2010.godine, objavljen 1 tender za podkategoriju **23500-Bitumen i asfalt**, što čini 1% ukupno objavljenih tendera u regionu.

Država	Broj objavljenih tendera u apsolutnim brojevima
	Crna Gora

Tabela 1.2. Broj objavljenih tendera u Crnoj Gori za podkategoriju 23500-Bitumen i asfalt

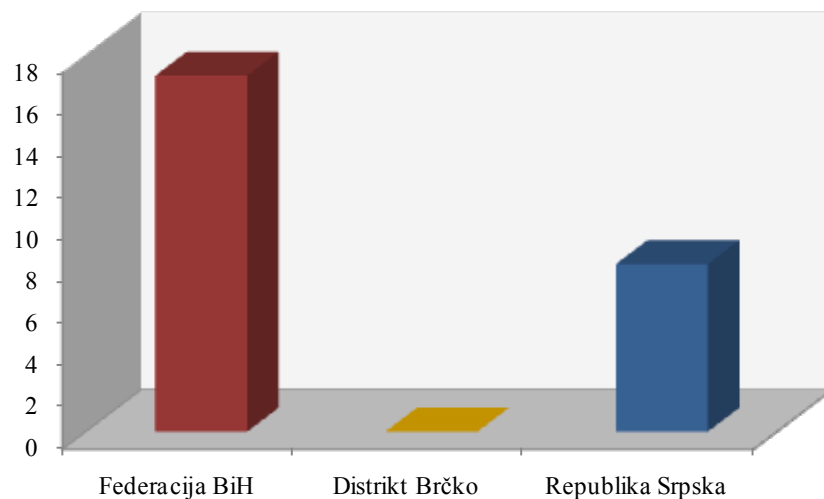
1.3 Izveštaj o broju objavljenih tendera u Bosni i Hercegovini

U Bosni i Hercegovini je objavljeno 25 tendera za podkategoriju **23500-Bitumen i asfalt** u periodu od 01.01.2010-31.12.2010.godine.

Teritorija Bosne i Hercegovine podeljena je na tri regiona, i to: Federacija BiH, Distrikt Brčko i Republika Srpska. Udeo pojedinih regiona u ukupnom broju objavljenih tendera predstavljen je u Tabeli 1.3. u nastavku.

Bosna i Hercegovina	Broj objavljenih tendera	
	u apsolutnim brojevima	u %
Federacija BiH	17	68%
Distrikt Brčko	0	0%
Republika Srpska	8	32%
Ukupno	25	100%

Tabela 1.3. Broj objavljenih tendera u Bosni i Hercegovini po regionima za podkategoriju 23500-Bitumen i asfalt



U regionu Federacija BiH objavljeno je najviše tendera za podkategoriju **23500-Bitumen i asfalt** i to 17 tendera, odnosno 68% od ukupno objavljenih tendera u Bosni i Hercegovini. Zatim sledi Republika Srpska koja je imala 8 tendera (32%), dok Distrikt Brčko nije imao nijedan objavljeni tender za navedenu podkategoriju delatnosti.

1.4 Izveštaj o broju objavljenih tendera u Hrvatskoj

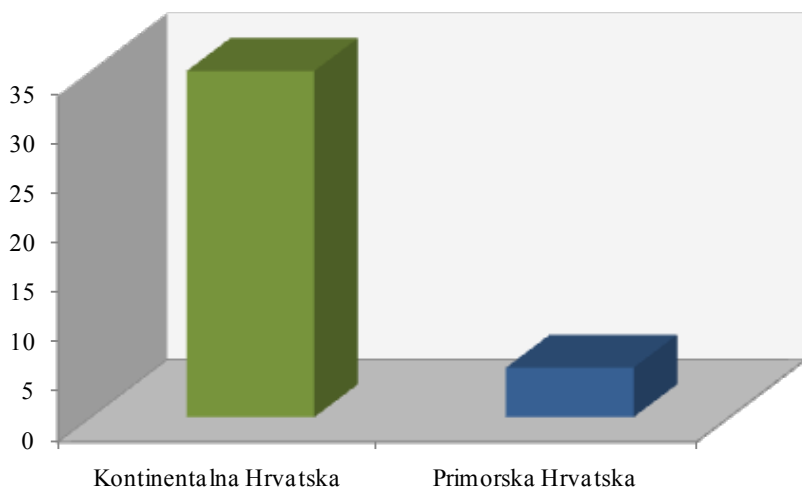
Za podkategoriju **23500-Bitumen i asfalt** je objavljeno 40 tendera u Hrvatskoj u periodu od 01.01.2010-31.12.2010.godine. Teritorija Hrvatske je podjeljena na dva regiona: Kontinentalna Hrvatska i Primorska Hrvatska.

Najviše tendera objavljeno je u Kontinentalnoj Hrvatskoj i to 35 tendera, što je 88% od ukupnog broja objavljenih tendera u toku 2010.godine. Zatim sledi Primorska Hrvatska koja je imala 5 tendera, odnosno 12% ukupno objavljenih tendera u Hrvatskoj.

U nastavku sledi tabelarni i grafički prikaz broja objavljenih tendera za podkategoriju **23500-Bitumen i asfalt** u Hrvatskoj po regionima. Podaci u Tabeli 1.4. dati su u apsolutnim brojevima i u procentima.

Hrvatska	Broj objavljenih tendera	
	u apsolutnim brojevima	u %
Kontinentalna Hrvatska	35	88%
Primorska Hrvatska	5	12%
Ukupno	40	100%

Tabela 1.4. Broj objavljenih tendera u Hrvatskoj po regionima za podkategoriju 23500-Bitumen i asfalt



1.5 Izveštaj o broju objavljenih tendera u Makedoniji

U Makedoniji je, u periodu od 01.01.2010-31.12.2010.godine, objavljeno 9 tendera za podkategoriju **23500-Bitumen i asfalt**, što čini 9% ukupno objavljenih tendera u regionu.

Država	Broj objavljenih tendera u apsolutnim brojevima
	Makedonija

Tabela 1.5. Broj objavljenih tendera u Makedoniji za podkategoriju 23500-Bitumen i asfalt



Informazioni Servis Tender

www.tenderi.com



Godišnjak 2010

PODKATEGORIJA

23600-PROPAN I BUTAN

SPONZOR PODKATEGORIJE

PROSPERITY D.O.O.

tel.0118129120, 0607129120, gaganik@open.telekom.rs

NAJNIŽI TROŠKOVI GREJANJA,

NIŽI I OD LOŽENJA ČVRSTIM GORIVOM

IZVOR TOPLOTE-TOPLLOTNE PUMPE VAZDUH-VODA

-GREJANJE STANA ILI KUĆE,

SANITARNE TOPLE VODE, BAZENA

LETI-HLAĐENJE

BENZINSKE PUMPE, ENERGETSKE DOZVOLE

1. Izveštaj o broju objavljenih tendera po državama za podkategoriju 23600-Propan i butan

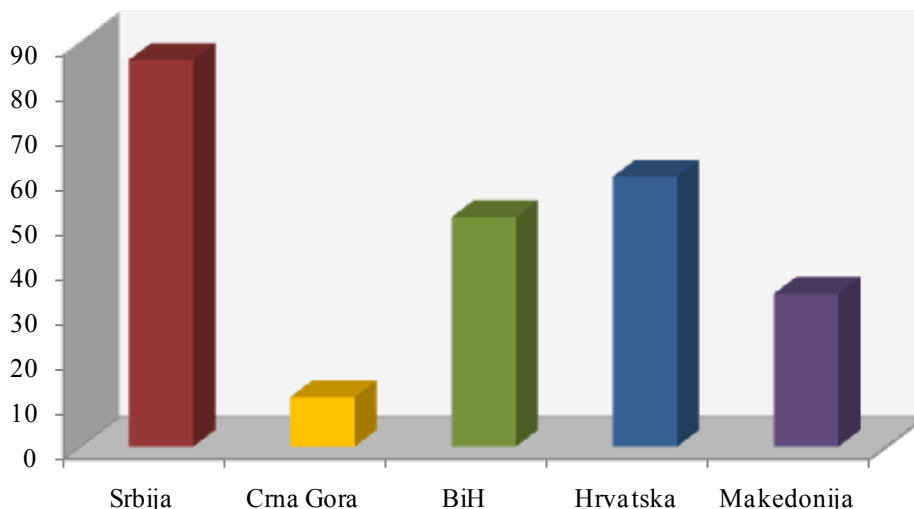
Na osnovu podataka kojima raspolaže Informacioni Servis Tender sastavljena je Tabela 1. u kojoj je prikazan ukupan broj objavljenih tendera za podkategoriju **23600-Propan i butan** na području Srbije, Crne Gore, Bosne i Hercegovine, Hrvatske i Makedonije.

Podaci u Tabeli 1. se odnose na tendere koji su objavljeni u periodu od 01.01.2010-31.12.2010.godine.

U posmatranom periodu ukupno je objavljeno 242 tendera za podkategoriju **23600-Propan i butan**. Najviše tendera raspisano je na prostoru Srbije i to 86 tendera, što je 36% od ukupnog broja objavljenih tendera u regionu. Zatim sledi Hrvatska sa 60 tendera (25%), Bosna i Hercegovina sa 51 tenderom (21%) i Makedonija sa 34 tendera (14%). Crna Gora je imala 11 objavljenih tendera za navedenu podkategoriju (5%).

Država	Broj objavljenih tendera	
	u apsolutnim brojevima	u %
Srbija	86	36%
Crna Gora	11	5%
Bosna i Hercegovina	51	21%
Hrvatska	60	25%
Makedonija	34	14%
Ukupno	242	100%

Tabela 1. Broj objavljenih tendera po državama za podkategoriju 23600-Propan i butan



U nastavku možete pogledati detaljnu analizu broja objavljenih tendera u okviru svake države pojedinačno i to:

1.1. Izveštaj o broju objavljenih tendera u Srbiji

1.2. Izveštaj o broju objavljenih tendera u Crnoj Gori

1.3. Izveštaj o broju objavljenih tendera u Bosni i Hercegovini

1.4. Izveštaj o broju objavljenih tendera u Hrvatskoj

1.5. Izveštaj o broju objavljenih tendera u Makedoniji

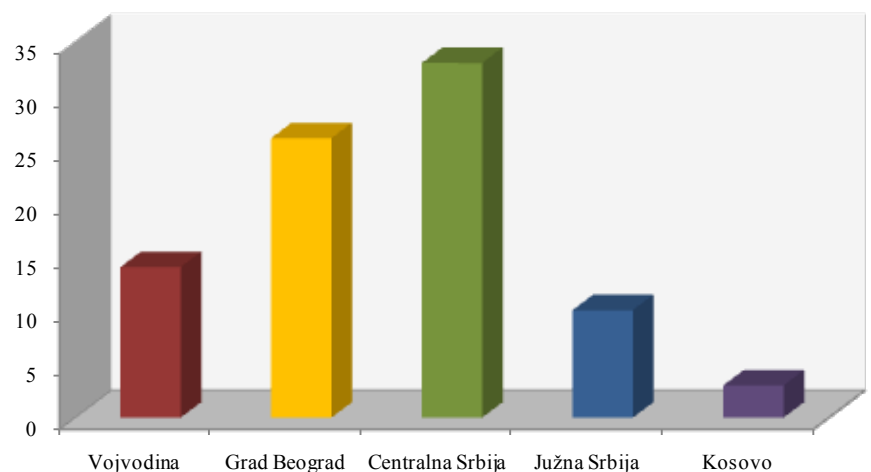
1.1 Izveštaj o broju objavljenih tendera u Srbiji

Za podkategoriju **23600-Propan i butan** je objavljeno 86 tendera u Srbiji u periodu od 01.01.2010-31.12.2010.godine. Teritorija Srbije je podeljena na pet regiona: Vojvodina, Grad Beograd, Centralna Srbija, Južna Srbija i Kosovo.

U nastavku sledi tabelarni i grafički prikaz broja objavljenih tendera u Srbiji po regionima. Podaci u Tabeli 1.1. predstavljeni su u apsolutnim brojevima i u procentima.

Srbija	Broj objavljenih tendera	
	u apsolutnim brojevima	u %
Vojvodina	14	16%
Grad Beograd	26	30%
Centralna Srbija	33	38%
Južna Srbija	10	12%
Kosovo	3	4%
Ukupno	86	100%

Tabela 1.1. Broj objavljenih tendera u Srbiji po regionima za podkategoriju 23600-Propan i butan



Najviše tendera za podkategoriju **23600-Propan i butan** objavljeno je u regionu Centralna Srbija i to 33 tendera, što je 38% ukupno objavljenih tendera u Srbiji. Zatim sledi region Grad Beograd sa 26 tendera (30%), Vojvodina sa 14 tendera (16%), Južna Srbija sa 10 tendera (12%) i na poslednjem mestu Kosovo sa 3 tendera (4%).

1.2 Izveštaj o broju objavljenih tendera u Crnoj Gori

U Crnoj Gori je, u periodu od 01.01.2010-31.12.2010.godine, objavljeno 11 tendera za podkategoriju **23600-Propan i butan**, što čini 5% ukupno objavljenih tendera u regionu.

Država	Broj objavljenih tendera u apsolutnim brojevima
	Crna Gora

Tabela 1.2. Broj objavljenih tendera u Crnoj Gori za podkategoriju **23600-Propan i butan**

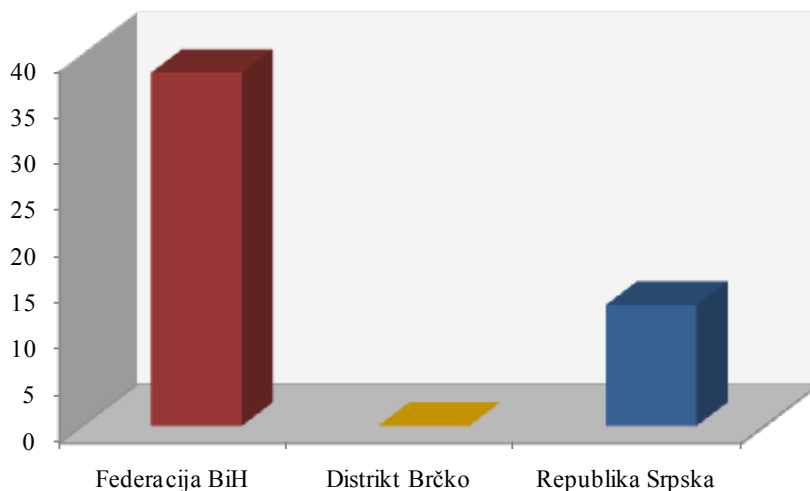
1.3 Izveštaj o broju objavljenih tendera u Bosni i Hercegovini

U Bosni i Hercegovini je objavljen 51 tender za podkategoriju **23600-Propan i butan** u periodu od 01.01.2010-31.12.2010.godine.

Teritorija Bosne i Hercegovine podeljena je na tri regiona, i to: Federacija BiH, Distrikt Brčko i Republika Srpska. Udeo pojedinih regiona u ukupnom broju objavljenih tendera predstavljen je u Tabeli 1.3. u nastavku.

Bosna i Hercegovina	Broj objavljenih tendera	
	u apsolutnim brojevima	u %
Federacija BiH	38	75%
Distrikt Brčko	0	0%
Republika Srpska	13	25%
Ukupno	51	100%

Tabela 1.3. Broj objavljenih tendera u Bosni i Hercegovini po regionima za podkategoriju **23600-Propan i butan**



U regionu Federacija BiH objavljeno je najviše tendera za podkategoriju **23600-Propan i butan** i to 38 tendera, odnosno 75% od ukupno objavljenih tendera u Bosni i Hercegovini. Zatim sledi Republika Srpska koja je imala 13 tendera (25%), dok Distrikt Brčko nije imao nijedan objavljeni tender za navedenu podkategoriju delatnosti.



1.4 Izveštaj o broju objavljenih tendera u Hrvatskoj

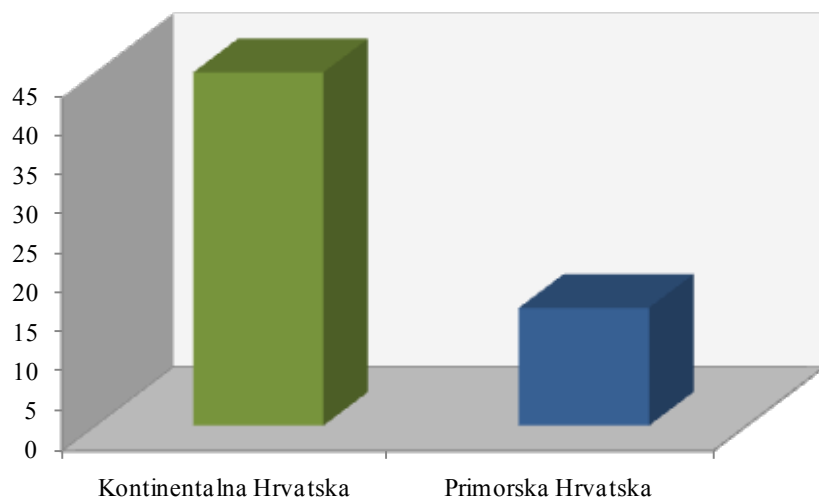
Za podkategoriju **23600-Propan i butan** je objavljeno 60 tendera u Hrvatskoj u periodu od 01.01.2010-31.12.2010. godine. Teritorija Hrvatske je podjeljena na dva regiona: Kontinentalna Hrvatska i Primorska Hrvatska.

Najviše tendera objavljeno je u Kontinentalnoj Hrvatskoj i to 45 tendera, što je 75% od ukupnog broja objavljenih tendera u toku 2010. godine. Zatim sledi Primorska Hrvatska koja je imala 15 tendera, odnosno 25% ukupno objavljenih tendera u Hrvatskoj.

U nastavku sledi tabelarni i grafički prikaz broja objavljenih tendera za podkategoriju **23600-Propan i butan** u Hrvatskoj po regionima. Podaci u Tabeli 1.4. dati su u apsolutnim brojevima i u procentima.

Hrvatska	Broj objavljenih tendera	
	u apsolutnim brojevima	u %
Kontinentalna Hrvatska	45	75%
Primorska Hrvatska	15	25%
Ukupno	60	100%

Tabela 1.4. Broj objavljenih tendera u Hrvatskoj po regionima za podkategoriju **23600-Propan i butan**



1.5 Izveštaj o broju objavljenih tendera u Makedoniji

U Makedoniji je, u periodu od 01.01.2010-31.12.2010. godine, objavljeno 34 tendera za podkategoriju **23600-Propan i butan**, što čini 14% ukupno objavljenih tendera u regionu.

Država	Broj objavljenih tendera u apsolutnim brojevima
	Makedonija

Tabela 1.5. Broj objavljenih tendera u Makedoniji za podkategoriju **23600-Propan i butan**



Informazioni Servis Tender

www.tenderi.com



Godišnjak 2010

PODKATEGORIJA

23700-RAZREĐIVAČI

SPONZOR PODKATEGORIJE

Poslovno Jutro[®]

1. Izveštaj o broju objavljenih tendera po državama za podkategoriju 23700-Razređivači

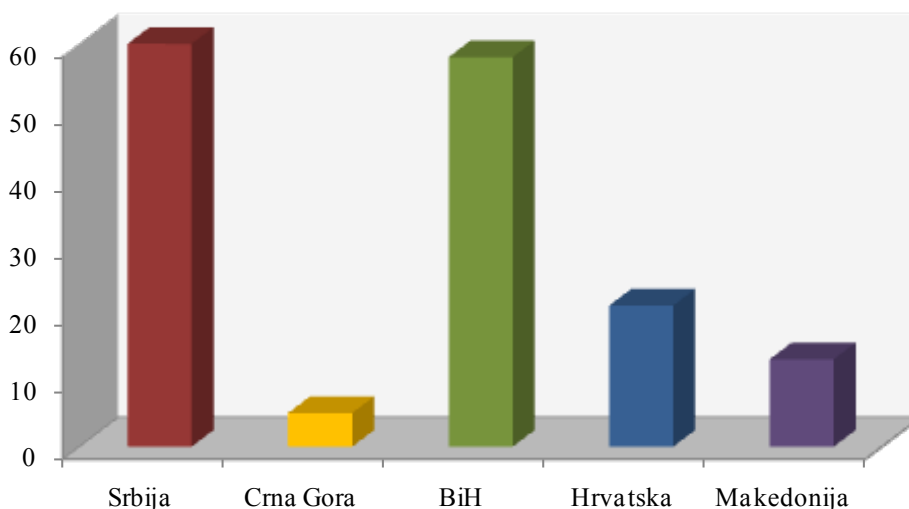
Na osnovu podataka kojima raspolaže Informacioni Servis Tender sastavljena je Tabela 1. u kojoj je prikazan ukupan broj objavljenih tendera za podkategoriju **23700-Razređivači** na području Srbije, Crne Gore, Bosne i Hercegovine, Hrvatske i Makedonije.

Podaci u Tabeli 1. se odnose na tendere koji su objavljeni u periodu od 01.01.2010-31.12.2010.godine.

U posmatranom periodu ukupno je objavljeno 157 tendera za podkategoriju **23700-Razređivači**. Najviše tendera raspisano je na prostoru Srbije i to 60 tendera, što je 36% od ukupnog broja objavljenih tendera u regionu. Zatim sledi Bosna i Hercegovina sa 58 tendera (37%), Hrvatska sa 21 tenderom (14%) i Makedonija sa 13 tendera (8%). Crna Gora je imala 5 objavljenih tendera za navedenu podkategoriju (3%).

Država	Broj objavljenih tendera	
	u apsolutnim brojevima	u %
Srbija	60	38%
Crna Gora	5	3%
Bosna i Hercegovina	58	37%
Hrvatska	21	14%
Makedonija	13	8%
Ukupno	157	100%

Tabela 1. Broj objavljenih tendera po državama za podkategoriju 23700-Razređivači



U nastavku možete pogledati detaljnu analizu broja objavljenih tendera u okviru svake države pojedinačno i to:

1.1. Izveštaj o broju objavljenih tendera u Srbiji

1.2. Izveštaj o broju objavljenih tendera u Crnoj Gori

1.3. Izveštaj o broju objavljenih tendera u Bosni i Hercegovini

1.4. Izveštaj o broju objavljenih tendera u Hrvatskoj

1.5. Izveštaj o broju objavljenih tendera u Makedoniji

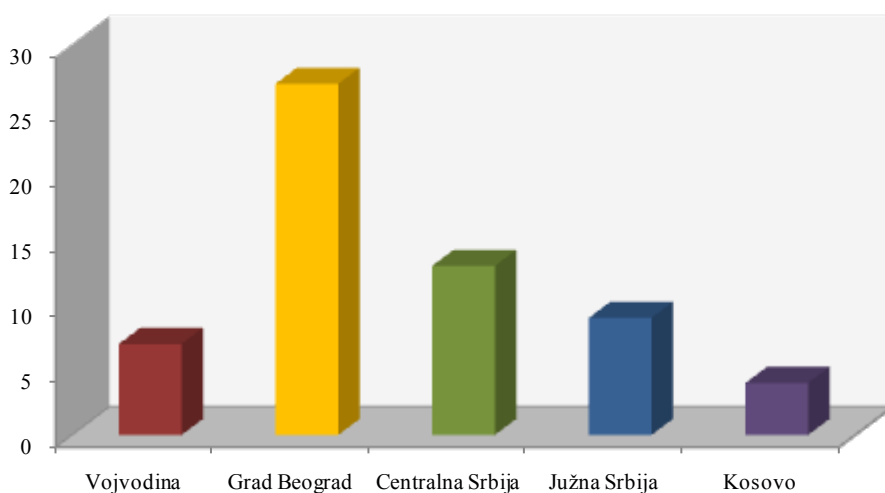
1.1 Izveštaj o broju objavljenih tendera u Srbiji

Za podkategoriju **23700-Razređivači** je objavljeno 60 tendera u Srbiji u periodu od 01.01.2010-31.12.2010.godine. Teritorija Srbije je podeljena na pet regiona: Vojvodina, Grad Beograd, Centralna Srbija, Južna Srbija i Kosovo.

U nastavku sledi tabelarni i grafički prikaz broja objavljenih tendera u Srbiji po regionima. Podaci u Tabeli 1.1. predstavljeni su u apsolutnim brojevima i u procentima.

Srbija	Broj objavljenih tendera	
	u apsolutnim brojevima	u %
Vojvodina	7	12%
Grad Beograd	27	45%
Centralna Srbija	13	22%
Južna Srbija	9	15%
Kosovo	4	7%
Ukupno	60	100%

Tabela 1.1. Broj objavljenih tendera u Srbiji po regionima za podkategoriju **23700-Razređivači**



Najviše tendera za podkategoriju **23700-Razređivači** objavljeno je u regionu Grad Beograd i to 27 tendera, što je 45% ukupno objavljenih tendera u Srbiji. Zatim sledi Centralna Srbija sa 13 tendera (22%), Južna Srbija sa 9 tendera (15%), Vojvodina sa 7 tendera (12%) i na poslednjem mestu Kosovo sa 4 tendera (7%).

1.2 Izveštaj o broju objavljenih tendera u Crnoj Gori

U Crnoj Gori je, u periodu od 01.01.2010-31.12.2010.godine, objavljeno 5 tendera za podkategoriju **23700-Razređivači**, što čini 3% ukupno objavljenih tendera u regionu.

Država	Broj objavljenih tendera u apsolutnim brojevima
Crna Gora	5

Tabela 1.2. Broj objavljenih tendera u Crnoj Gori za podkategoriju **23700-Razređivači**

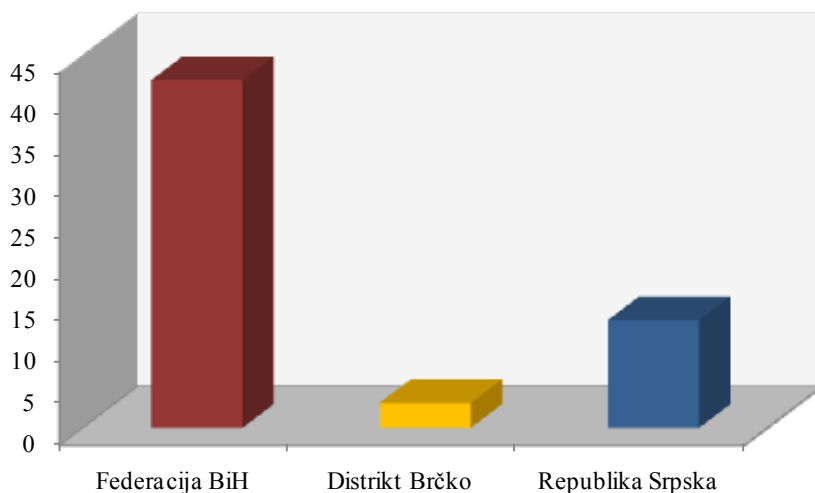
1.3 Izveštaj o broju objavljenih tendera u Bosni i Hercegovini

U Bosni i Hercegovini je objavljeno 58 tendera za podkategoriju **23700-Razređivači** u periodu od 01.01.2010-31.12.2010.godine.

Teritorija Bosne i Hercegovine podeljena je na tri regiona, i to: Federacija BiH, Distrikt Brčko i Republika Srpska. Udeo pojedinih regiona u ukupnom broju objavljenih tendera predstavljen je u Tabeli 1.3. u nastavku.

Bosna i Hercegovina	Broj objavljenih tendera	
	u apsolutnim brojevima	u %
Federacija BiH	42	73%
Distrikt Brčko	3	5%
Republika Srpska	13	22%
Ukupno	58	100%

Tabela 1.3. Broj objavljenih tendera u Bosni i Hercegovini po regionima za podkategoriju **23700-Razređivači**



U regionu Federacija BiH objavljeno je najviše tendera za podkategoriju **23700-Razređivači** i to 42 tendera, odnosno 73% od ukupno objavljenih tendera u Bosni i Hercegovini. Zatim sledi Republika Srpska koja je imala 13 tendera (22%), dok je Distrikt Brčko imao 3 objavljena tendera za navedenu podkategoriju delatnosti (5%).

1.4 Izveštaj o broju objavljenih tendera u Hrvatskoj

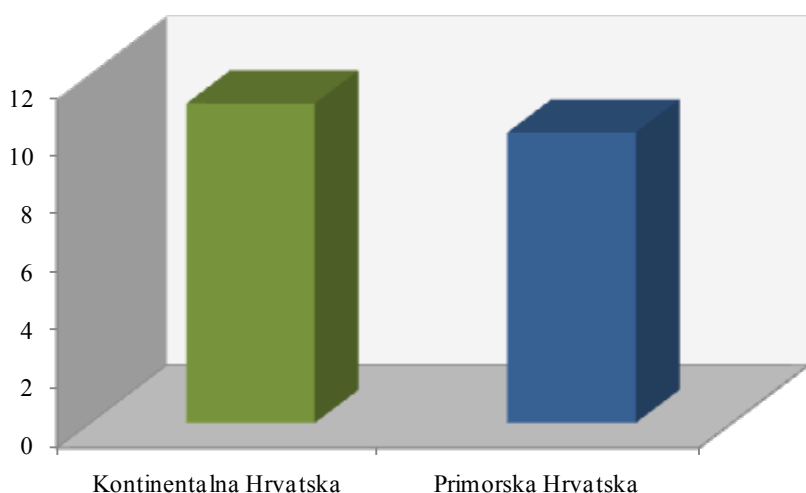
Za podkategoriju **23700-Razređivači** je objavljen 21 tender u Hrvatskoj u periodu od 01.01.2010-31.12.2010.godine. Teritorija Hrvatske je podeljena na dva regiona: Kontinentalna Hrvatska i Primorska Hrvatska.

Najviše tendera objavljeno je u Kontinentalnoj Hrvatskoj i to 11 tendera, što je 52% od ukupnog broja objavljenih tendera u toku 2010.godine. Zatim sledi Primorska Hrvatska koja je imala 10 tendera, odnosno 48% ukupno objavljenih tendera u Hrvatskoj.

U nastavku sledi tabelarni i grafički prikaz broja objavljenih tendera za podkategoriju **23700-Razređivači** u Hrvatskoj po regionima. Podaci u Tabeli 1.4. dati su u apsolutnim brojevima i u procentima.

Hrvatska	Broj objavljenih tendera	
	u apsolutnim brojevima	u %
Kontinentalna Hrvatska	11	52%
Primorska Hrvatska	10	48%
Ukupno	21	100%

Tabela 1.4. Broj objavljenih tendera u Hrvatskoj po regionima za podkategoriju **23700-Razređivači**



1.5 Izveštaj o broju objavljenih tendera u Makedoniji

U Makedoniji je, u periodu od 01.01.2010-31.12.2010.godine, objavljeno 13 tendera za podkategoriju **23700-Razređivači**, što čini 8% ukupno objavljenih tendera u regionu.

Država	Broj objavljenih tendera u apsolutnim brojevima
	Makedonija

Tabela 1.5. Broj objavljenih tendera u Makedoniji za podkategoriju **23700-Razređivači**



Informazioni Servis Tender

www.tenderi.com



Godišnjak 2010

KATEGORIJA

24000-HEMIKALIJE I HEMIJSKI PROIZ- VODI

SPONZOR KATEGORIJE



24100	INDUSTRIJSKI GASOVI
24200	INDUSTRIJSKE BOJE I PIGMENTI
24210	BOJE, PREMAZI I MASTILO OSIM INDUSTRIJSKIH BOJA
24220	ANTI-KOROZIVNA SREDSTVA
24300	ORGANSKA I NEORGANSKA JEDINJENJA
24310	HEMIKALIJE ZA OBRADU VODE
24400	VEŠTAČKA ĐUBRIVA I AZOTNA JEDINJENJA
24410	AGROHEMIJSKI PROIZVODI
24500	LEKOVI, VAKCINE I OSTALI MEDIKAMENTI
24510	VETERINARSKA OPREMA I LEKOVI
24520	FARMACEUTSKE SIROVINE I LABORATORIJSKI MATERIJAL
24530	ENZIMI
24600	PLASTIKA U OSNOVNOJ FORMI
24610	LEPAK I SMOLA
24700	SREDSTVA ZA DEZINFEKCIJU, DEZINSEKCIJU I DERATIZACIJU
24710	SAPUNI, DETERDŽENTI, PREPARATI ZA ČIŠĆENJE I POLIRANJE
24720	AUTOKOZMETIKA

24800

HEMIKALIJE ZA FOTOGRAFSKU PRIMENU

24900

EKSPLOZIVNA SREDSTVA

PODKATEGORIJA

24100-INDUSTRIJSKI GASOVI

SPONZOR PODKATEGORIJE



BoljiBizniS

1. Izveštaj o broju objavljenih tendera po državama za podkategoriju 24100-Industrijski gasovi

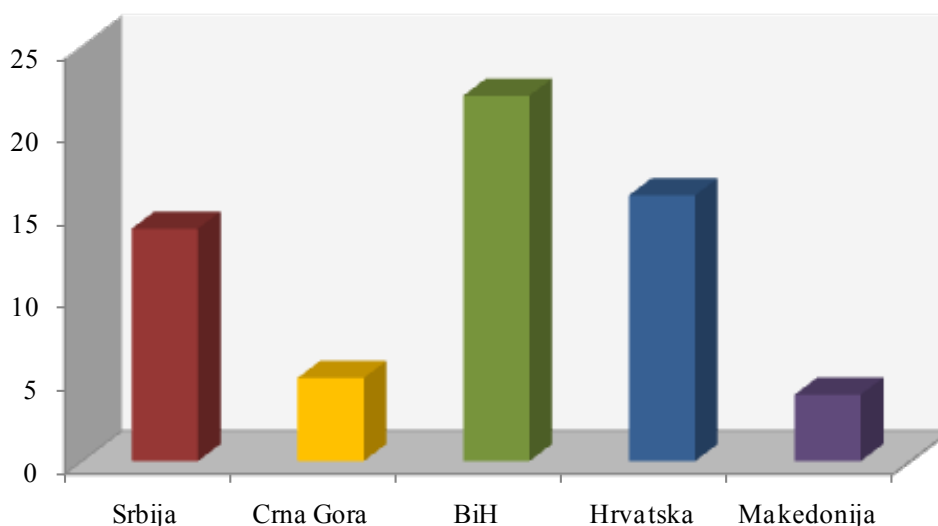
Na osnovu podataka kojima raspolaže Informacioni Servis Tender sastavljena je Tabela 1. u kojoj je prikazan ukupan broj objavljenih tendera za podkategoriju **24100-Industrijski gasovi** na području Srbije, Crne Gore, Bosne i Hercegovine, Hrvatske i Makedonije.

Podaci u Tabeli 1. se odnose na tendere koji su objavljeni u periodu od 01.01.2010-31.12.2010.godine.

U posmatranom periodu ukupno je objavljen 61 tender za podkategoriju **24100-Industrijski gasovi**. Najviše tendera raspisano je na prostoru Bosne i Hercegovine i to 22 tendera, što je 36% od ukupnog broja objavljenih tendera u regionu. Zatim sledi Hrvatska sa 16 tendera (26%), Srbija sa 14 tendera (23%), Crna Gora sa 5 tendera (8%) i na poslednjem mestu Makedonija sa 4 tendera (7%).

Država	Broj objavljenih tendera	
	u apsolutnim brojevima	u %
Srbija	14	23%
Crna Gora	5	8%
Bosna i Hercegovina	22	36%
Hrvatska	16	26%
Makedonija	4	7%
Ukupno	61	100%

Tabela 1. Broj objavljenih tendera po državama za podkategoriju 24100-Industrijski gasovi



U nastavku možete pogledati detaljnu analizu broja objavljenih tendera u okviru svake države pojedinačno i to:

1.1. Izveštaj o broju objavljenih tendera u Srbiji

1.2. Izveštaj o broju objavljenih tendera u Crnoj Gori

1.3. Izveštaj o broju objavljenih tendera u Bosni i Hercegovini

1.4. Izveštaj o broju objavljenih tendera u Hrvatskoj

1.5. Izveštaj o broju objavljenih tendera u Makedoniji

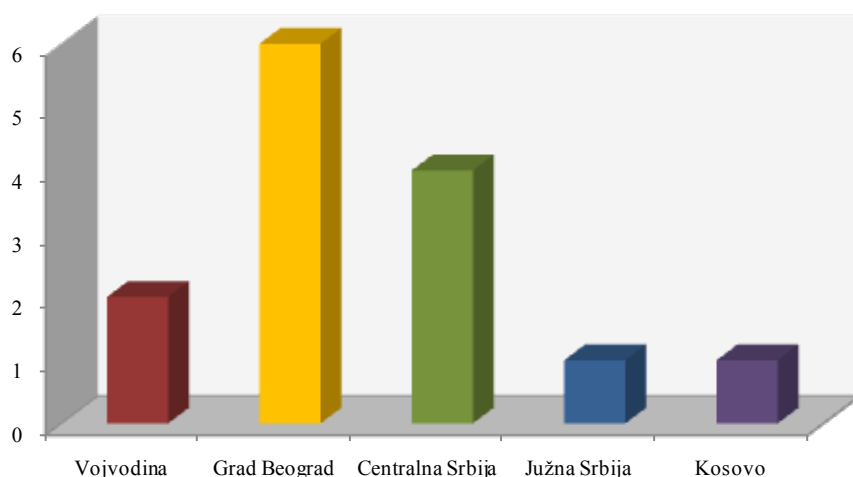
1.1 Izveštaj o broju objavljenih tendera u Srbiji

Za podkategoriju **24100-Industrijski gasovi** je objavljeno 14 tendera u Srbiji u periodu od 01.01.2010-31.12.2010.godine. Teritorija Srbije je podeljena na pet regiona: Vojvodina, Grad Beograd, Centralna Srbija, Južna Srbija i Kosovo.

U nastavku sledi tabelarni i grafički prikaz broja objavljenih tendera u Srbiji po regionima. Podaci u Tabeli 1.1. predstavljeni su u apsolutnim brojevima i u procentima.

Srbija	Broj objavljenih tendera	
	u apsolutnim brojevima	u %
Vojvodina	2	14%
Grad Beograd	6	43%
Centralna Srbija	4	29%
Južna Srbija	1	7%
Kosovo	1	7%
Ukupno	14	100%

Tabela 1.1. Broj objavljenih tendera u Srbiji po regionima za podkategoriju **24100-Industrijski gasovi**



Najviše tendera za podkategoriju **24100-Industrijski gasovi** objavljeno je u regionu Grad Beograd i to 6 tendera, što je 43% ukupno objavljenih tendera u Srbiji. Zatim sledi Centralna Srbija koja je imala 4 tendera (29%), Vojvodina je imala 2 tendera (14%), dok su regioni Južna Srbija i Kosovo imali po 1 objavljeni tender za navedenu podkategoriju delatnosti (po 7%).

1.2 Izveštaj o broju objavljenih tendera u Crnoj Gori

U Crnoj Gori je, u periodu od 01.01.2010-31.12.2010.godine, objavljeno 5 tendera za podkategoriju **24100-Industrijski gasovi**, što čini 8% ukupno objavljenih tendera u regionu.

Država	Broj objavljenih tendera u apsolutnim brojevima
Crna Gora	5

Tabela 1.2. Broj objavljenih tendera u Crnoj Gori za podkategoriju 24100-Industrijski gasovi

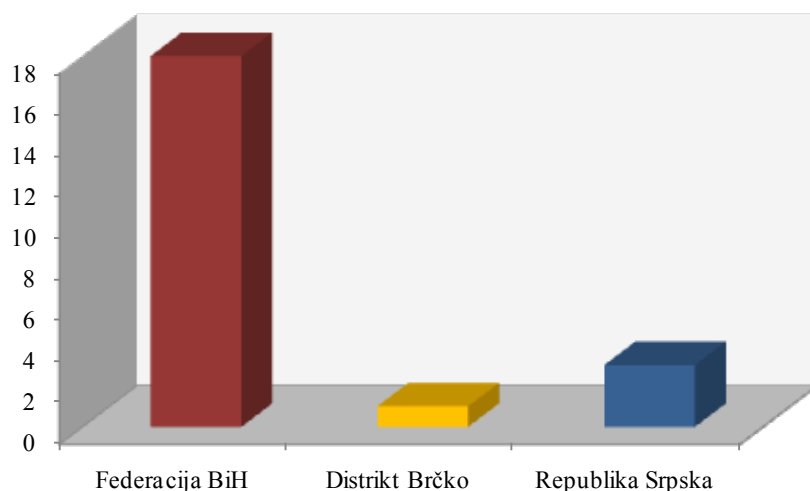
1.3 Izveštaj o broju objavljenih tendera u Bosni i Hercegovini

U Bosni i Hercegovini je objavljeno 22 tendera za podkategoriju **24100-Industrijski gasovi** u periodu od 01.01.2010-31.12.2010. godine.

Teritorija Bosne i Hercegovine podeljena je na tri regiona, i to: Federacija BiH, Distrikt Brčko i Republika Srpska. Udeo pojedinih regiona u ukupnom broju objavljenih tendera predstavljen je u Tabeli 1.3. u nastavku.

Bosna i Hercegovina	Broj objavljenih tendera	
	u apsolutnim brojevima	u %
Federacija BiH	18	82%
Distrikt Brčko	1	4%
Republika Srpska	3	14%
Ukupno	22	100%

Tabela 1.3. Broj objavljenih tendera u Bosni i Hercegovini po regionima za podkategoriju 24100-Industrijski gasovi



U regionu Federacija BiH objavljeno je najviše tendera za podkategoriju **24100-Industrijski gasovi** i to 18 tendera, odnosno 82% od ukupno objavljenih tendera u Bosni i Hercegovini. Zatim sledi Republika Srpska koja je imala 3 tendera (14%), dok je Distrikt Brčko imao 1 objavljeni tender za navedenu podkategoriju delatnosti (4%).

1.4 Izveštaj o broju objavljenih tendera u Hrvatskoj

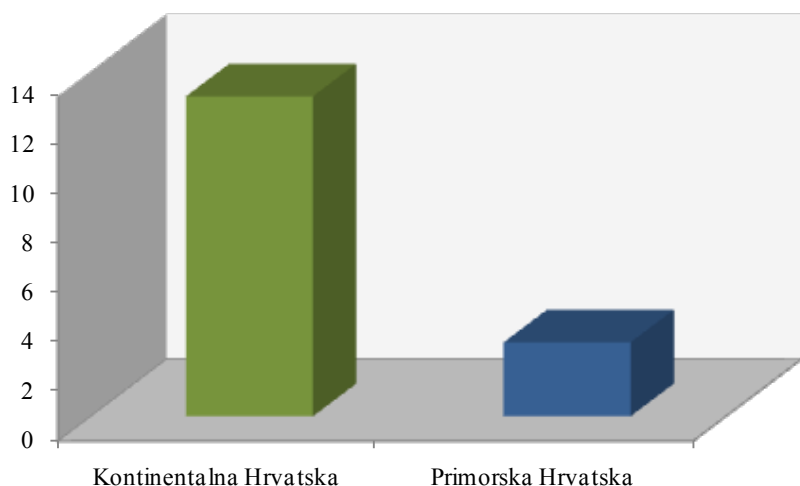
Za podkategoriju **24100-Industrijski gasovi** je objavljeno 16 tendera u Hrvatskoj u periodu od 01.01.2010-31.12.2010.godine. Teritorija Hrvatske je podeljena na dva regiona: Kontinentalna Hrvatska i Primorska Hrvatska.

Najviše tendera objavljeno je u Kontinentalnoj Hrvatskoj i to 13 tendera, što je 81% od ukupnog broja objavljenih tendera u toku 2010.godine. Zatim sledi Primorska Hrvatska koja je imala 3 tendera, odnosno 19% ukupno objavljenih tendera u Hrvatskoj.

U nastavku sledi tabelarni i grafički prikaz broja objavljenih tendera za podkategoriju **24100-Industrijski gasovi** u Hrvatskoj po regionima. Podaci u Tabeli 1.4. dati su u apsolutnim brojevima i u procentima.

Hrvatska	Broj objavljenih tendera	
	u apsolutnim brojevima	u %
Kontinentalna Hrvatska	13	81%
Primorska Hrvatska	3	19%
Ukupno	16	100%

Tabela 1.4. Broj objavljenih tendera u Hrvatskoj po regionima za podkategoriju **24100-Industrijski gasovi**



1.5 Izveštaj o broju objavljenih tendera u Makedoniji

U Makedoniji je, u periodu od 01.01.2010-31.12.2010.godine, objavljeno 4 tendera za podkategoriju **24100-Industrijski gasovi**, što čini 7% ukupno objavljenih tendera u regionu.

Država	Broj objavljenih tendera u apsolutnim brojevima
	Makedonija

Tabela 1.5. Broj objavljenih tendera u Makedoniji za podkategoriju **24100-Industrijski gasovi**



Informacioni Servis Tender

www.tenderi.com



Godišnjak 2010

PODKATEGORIJA

24200-INDUSTRIJSKE BOJE I PIGMENTI

SPONZOR PODKATEGORIJE



1. Izveštaj o broju objavljenih tendera po državama za podkategoriju 24200-Industrijske boje i pigmenti

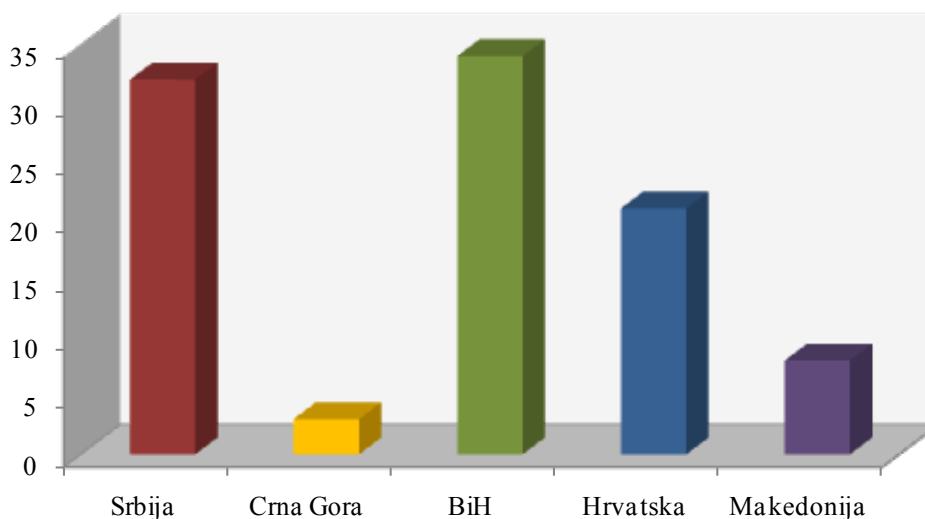
Na osnovu podataka kojima raspolaže Informacioni Servis Tender sastavljena je Tabela 1. u kojoj je prikazan ukupan broj objavljenih tendera za podkategoriju **24200-Industrijske boje i pigmenti** na području Srbije, Crne Gore, Bosne i Hercegovine, Hrvatske i Makedonije.

Podaci u Tabeli 1. se odnose na tendere koji su objavljeni u periodu od 01.01.2010-31.12.2010.godine.

U posmatranom periodu ukupno je objavljeno 98 tendera za podkategoriju **24200-Industrijske boje i pigmenti**. Najviše tendera raspisano je na prostoru Bosne i Hercegovine i to 34 tendera, što je 35% od ukupnog broja objavljenih tendera u regionu. Zatim sledi Srbija sa 32 tendera (33%) i Hrvatska sa 21 tenderom (21%). Makedonija i Crna Gora su imale nešto manje objavljenih tendera i to Makedonija 8 tendera (8%), a Crna Gora 3 tendera (3%).

Država	Broj objavljenih tendera	
	u apsolutnim brojevima	u %
Srbija	32	33%
Crna Gora	3	3%
Bosna i Hercegovina	34	35%
Hrvatska	21	21%
Makedonija	8	8%
Ukupno	98	100%

Tabela 1. Broj objavljenih tendera po državama za podkategoriju 24200-Industrijske boje i pigmenti



U nastavku možete pogledati detaljnu analizu broja objavljenih tendera u okviru svake države pojedinačno i to:

1.1. Izveštaj o broju objavljenih tendera u Srbiji

1.2. Izveštaj o broju objavljenih tendera u Crnoj Gori

1.3. Izveštaj o broju objavljenih tendera u Bosni i Hercegovini

1.4. Izveštaj o broju objavljenih tendera u Hrvatskoj

1.5. Izveštaj o broju objavljenih tendera u Makedoniji

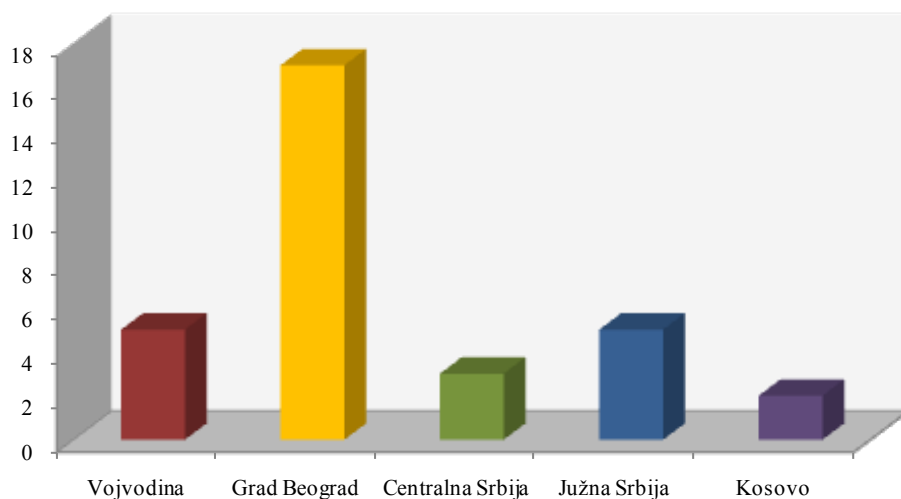
1.1 Izveštaj o broju objavljenih tendera u Srbiji

Za podkategoriju **24200-Industrijske boje i pigmenti** je objavljeno 32 tendera u Srbiji u periodu od 01.01.2010-31.12.2010.godine. Teritorija Srbije je podeljena na pet regiona: Vojvodina, Grad Beograd, Centralna Srbija, Južna Srbija i Kosovo.

U nastavku sledi tabelarni i grafički prikaz broja objavljenih tendera u Srbiji po regionima. Podaci u Tabeli 1.1. predstavljeni su u apsolutnim brojevima i u procentima.

Srbija	Broj objavljenih tendera	
	u apsolutnim brojevima	u %
Vojvodina	5	16%
Grad Beograd	17	53%
Centralna Srbija	3	9%
Južna Srbija	5	16%
Kosovo	2	6%
Ukupno	32	100%

Tabela 1.1. Broj objavljenih tendera u Srbiji po regionima za podkategoriju **24200-Industrijske boje i pigmenti**



Najviše tendera za podkategoriju **24200-Industrijske boje i pigmenti** objavljeno je u regionu Grad Beograd i to 17 tendera, što je 53% ukupno objavljenih tendera u Srbiji. Zatim slede Vojvodina i Južna Srbija koje su imale po 5 objavljenih tendera (po 16%), Centralna Srbija je imala 3 tendera (9%), dok je region Kosovo imao 2 objavljena tendera za navedenu podkategoriju delatnosti (6%).



1.2 Izveštaj o broju objavljenih tendera u Crnoj Gori

U Crnoj Gori je, u periodu od 01.01.2010-31.12.2010.godine, objavljeno 3 tendera za podkategoriju **24200-Industrijske boje i pigmenti**, što čini 3% ukupno objavljenih tendera u regionu.

Država	Broj objavljenih tendera u apsolutnim brojevima
	Crna Gora

Tabela 1.2. Broj objavljenih tendera u Crnoj Gori za podkategoriju **24200-Industrijske boje i pigmenti**

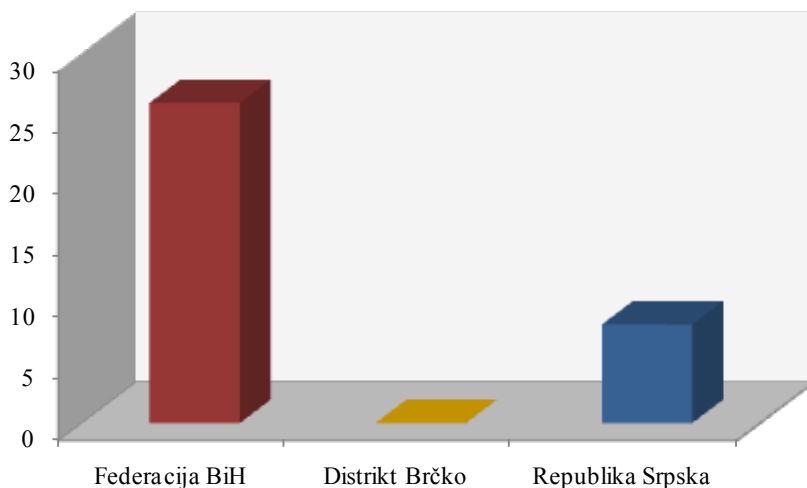
1.3 Izveštaj o broju objavljenih tendera u Bosni i Hercegovini

U Bosni i Hercegovini je objavljeno 34 tendera za podkategoriju **24200-Industrijske boje i pigmenti** u periodu od 01.01.2010-31.12.2010.godine.

Teritorija Bosne i Hercegovine podeljena je na tri regiona, i to: Federacija BiH, Distrikt Brčko i Republika Srpska. Udeo pojedinih regiona u ukupnom broju objavljenih tendera predstavljen je u Tabeli 1.3. u nastavku.

Bosna i Hercegovina	Broj objavljenih tendera	
	u apsolutnim brojevima	u %
Federacija BiH	26	76%
Distrikt Brčko	0	0%
Republika Srpska	8	24%
Ukupno	34	100%

Tabela 1.3. Broj objavljenih tendera u Bosni i Hercegovini po regionima za podkategoriju **24200-Industrijske boje i pigmenti**



U regionu Federacija BiH objavljeno je najviše tendera za podkategoriju **24200-Industrijske boje i pigmenti** i to 26 tendera, odnosno 76% od ukupno objavljenih tendera u Bosni i Hercegovini. Zatim sledi Republika Srpska koja je imala 8 tendera (24%), dok Distrikt Brčko nije imao nijedan objavljeni tender za navedenu podkategoriju delatnosti.

1.4 Izveštaj o broju objavljenih tendera u Hrvatskoj

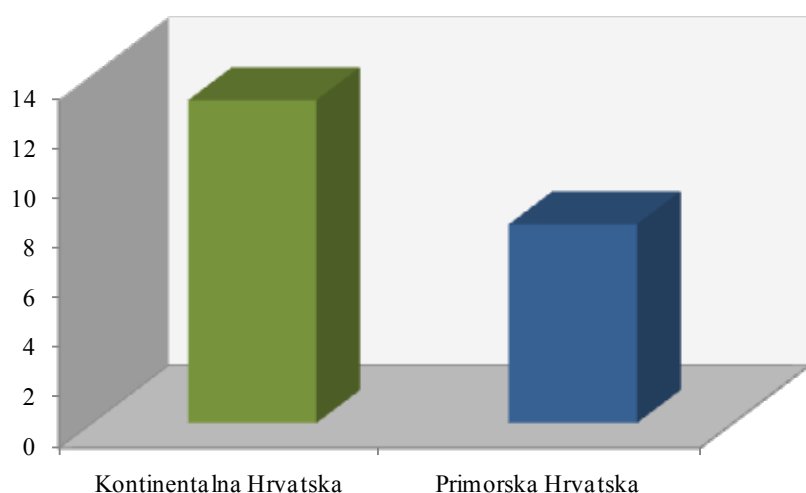
Za podkategoriju **24200-Industrijske boje i pigmenti** je objavljen 21 tender u Hrvatskoj u periodu od 01.01.2010-31.12.2010. godine. Teritorija Hrvatske je podjeljena na dva regiona: Kontinentalna Hrvatska i Primorska Hrvatska.

Najviše tendera objavljeno je u Kontinentalnoj Hrvatskoj i to 13 tendera, što je 62% od ukupnog broja objavljenih tendera u toku 2010. godine. Zatim sledi Primorska Hrvatska koja je imala 8 tendera, odnosno 38% ukupno objavljenih tendera u Hrvatskoj.

U nastavku sledi tabelarni i grafički prikaz broja objavljenih tendera za podkategoriju **24200-Industrijske boje i pigmenti** u Hrvatskoj po regionima. Podaci u Tabeli 1.4. dati su u apsolutnim brojevima i u procentima.

Hrvatska	Broj objavljenih tendera	
	u apsolutnim brojevima	u %
Kontinentalna Hrvatska	13	62%
Primorska Hrvatska	8	38%
Ukupno	21	100%

Tabela 1.4. Broj objavljenih tendera u Hrvatskoj po regionima za podkategoriju **24200-Industrijske boje i pigmenti**



1.5 Izveštaj o broju objavljenih tendera u Makedoniji

U Makedoniji je, u periodu od 01.01.2010-31.12.2010. godine, objavljeno 8 tendera za podkategoriju **24200-Industrijske boje i pigmenti**, što čini 8% ukupno objavljenih tendera u regionu.

Država	Broj objavljenih tendera u apsolutnim brojevima
	Makedonija

Tabela 1.5. Broj objavljenih tendera u Makedoniji za podkategoriju **24200-Industrijske boje i pigmenti**



Informacioni Servis Tender

www.tenderi.com



Godišnjak 2010

PODKATEGORIJA

24210-BOJE, PREMAZI I MASTILO
OSIM INDUSTRIJSKIH BOJA

SPONZOR PODKATEGORIJE



PRESS CLIPPING
COMPANY
ONLINE COMPANY
PROVIDING BEST ONLINE SOLUTIONS



1. Izveštaj o broju objavljenih tendera po državama za podkategoriju 24210-Boje, premazi i mastilo osim industrijskih boja

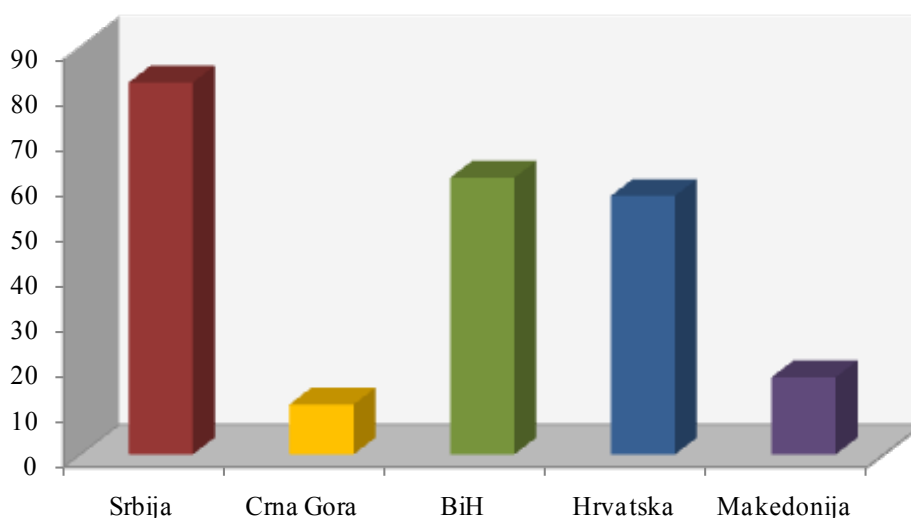
Na osnovu podataka kojima raspolaže Informacioni Servis Tender sastavljena je Tabela 1. u kojoj je prikazan ukupan broj objavljenih tendera za podkategoriju **24210-Boje, premazi i mastilo osim industrijskih boja** na području Srbije, Crne Gore, Bosne i Hercegovine, Hrvatske i Makedonije.

Podaci u Tabeli 1. se odnose na tendere koji su objavljeni u periodu od 01.01.2010-31.12.2010.godine. U posmatranom periodu ukupno je objavljeno 228

tendera za podkategoriju **24210-Boje, premazi i mastilo osim industrijskih boja**. Najviše tendera za navedenu podkategoriju delatnosti raspisano je na prostoru Srbije i to 82 tendera, što je 36% od ukupnog broja objavljenih tendera u regionu. Zatim sledi Bosna i Hercegovina sa 61 tenderom (27%) i Hrvatska sa 57 tendera (25%). Makedonija i Crna Gora su imale nešto manje objavljenih tendera u toku 2010. godine i to Makedonija 17 tendera (7%), a Crna Gora 11 tendera (5%).

Država	Broj objavljenih tendera	
	u apsolutnim brojevima	u %
Srbija	82	36%
Crna Gora	11	5%
Bosna i Hercegovina	61	27%
Hrvatska	57	25%
Makedonija	17	7%
Ukupno	228	100%

Tabela 1. Broj objavljenih tendera po državama za podkategoriju 24210-Boje, premazi i mastilo osim industrijskih boja



U nastavku možete pogledati detaljnu analizu broja objavljenih tendera u okviru svake države pojedinačno i to:

1.1. Izveštaj o broju objavljenih tendera u Srbiji

1.2. Izveštaj o broju objavljenih tendera u Crnoj Gori

1.3. Izveštaj o broju objavljenih tendera u Bosni i Hercegovini

1.4. Izveštaj o broju objavljenih tendera u Hrvatskoj

1.5. Izveštaj o broju objavljenih tendera u Makedoniji

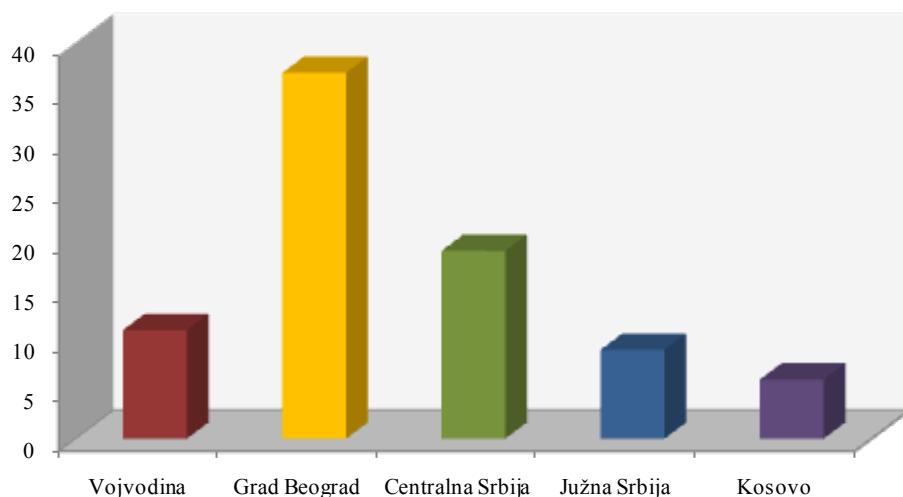
1.1 Izveštaj o broju objavljenih tendera u Srbiji

Za podkategoriju **24210-Boje, premazi i mastilo osim industrijskih boja** je objavljeno 82 tendera u Srbiji u periodu od 01.01.2010-31.12.2010.godine. Teritorija Srbije je podeljena na pet regiona: Vojvodina, Grad Beograd, Centralna Srbija, Južna Srbija i Kosovo.

U nastavku sledi tabelarni i grafički prikaz broja objavljenih tendera u Srbiji po regionima. Podaci u Tabeli 1.1. predstavljeni su u apsolutnim brojevima i u procentima.

Srbija	Broj objavljenih tendera	
	u apsolutnim brojevima	u %
Vojvodina	11	14%
Grad Beograd	37	45%
Centralna Srbija	19	23%
Južna Srbija	9	11%
Kosovo	6	7%
Ukupno	82	100%

Tabela 1.1. Broj objavljenih tendera u Srbiji po regionima za podkategoriju **24210-Boje, premazi i mastilo osim industrijskih boja**



Najviše tendera za podkategoriju **24210-Boje, premazi i mastilo osim industrijskih boja** objavljeno je u regionu Grad Beograd i to 37 tendera, što je 45% ukupno objavljenih tendera u Srbiji. Zatim sledi Centralna Srbija sa 19 tendera (23%), Vojvodina sa 11 tendera (14%), Južna Srbija sa 9 tendera (11%) i na poslednjem mestu Kosovo sa 6 tendera (7%).

1.2 Izveštaj o broju objavljenih tendera u Crnoj Gori

U Crnoj Gori je, u periodu od 01.01.2010-31.12.2010.godine, objavljeno 11 tendera za podkategoriju **24210-Boje, premazi i mastilo osim industrijskih boja**, što čini 5% ukupno objavljenih tendera u regionu.

Država	Broj objavljenih tendera u apsolutnim brojevima
Crna Gora	11

Tabela 1.2. Broj objavljenih tendera u Crnoj Gori za podkategoriju **24210-Boje, premazi i mastilo osim industrijskih boja**

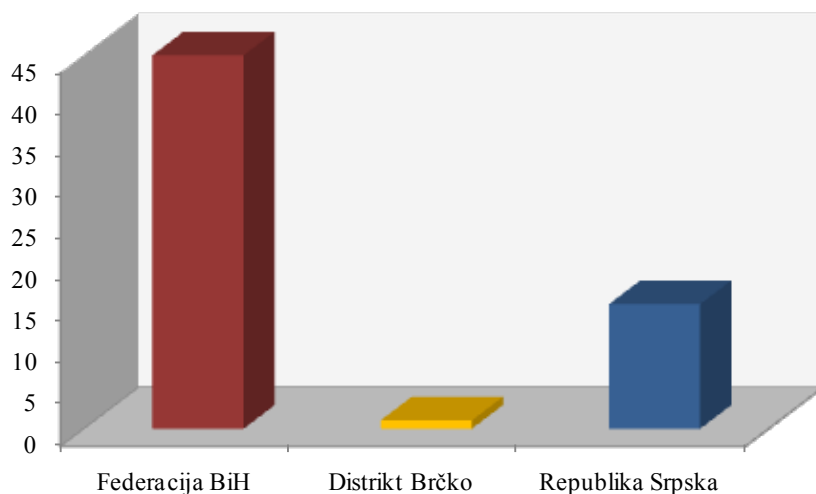
1.3 Izveštaj o broju objavljenih tendera u Bosni i Hercegovini

U Bosni i Hercegovini je objavljen 61 tender za podkategoriju **24210-Boje, premazi i mastilo osim industrijskih boja** u periodu od 01.01.2010-31.12.2010.godine.

Teritorija Bosne i Hercegovine podeljena je na tri regiona, i to: Federacija BiH, Distrikt Brčko i Republika Srpska. Udeo pojedinih regiona u ukupnom broju objavljenih tendera predstavljen je u Tabeli 1.3. u nastavku.

Bosna i Hercegovina	Broj objavljenih tendera	
	u apsolutnim brojevima	u %
Federacija BiH	45	74%
Distrikt Brčko	1	2%
Republika Srpska	15	24%
Ukupno	61	100%

Tabela 1.3. Broj objavljenih tendera u Bosni i Hercegovini po regionima za podkategoriju **24210-Boje, premazi i mastilo osim industrijskih boja**



U regionu Federacija BiH objavljeno je najviše tendera za podkategoriju **24210-Boje, premazi i mastilo osim industrijskih boja** i to 45 tendera, odnosno 74% od ukupno objavljenih tendera u Bosni i Hercegovini. Zatim sledi Republika Srpska koja je imala 15 tendera (24%), dok je Distrikt Brčko imao 1 objavljeni tender za navedenu podkategoriju delatnosti (2%).

1.4 Izveštaj o broju objavljenih tendera u Hrvatskoj

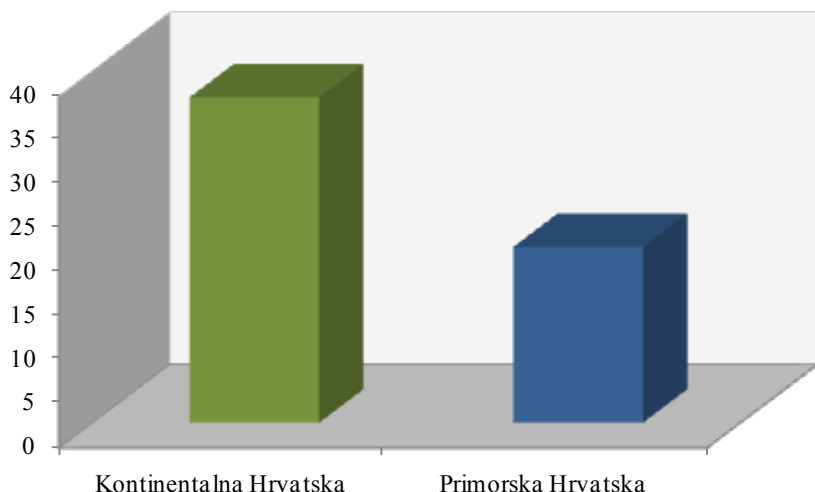
Za podkategoriju **24210-Boje, premazi i mastilo osim industrijskih boja** je objavljeno 57 tendera u Hrvatskoj u periodu od 01.01.2010-31.12.2010.godine. Teritorija Hrvatske je podjeljena na dva regiona: Kontinentalna Hrvatska i Primorska Hrvatska.

Najviše tendera objavljeno je u Kontinentalnoj Hrvatskoj i to 37 tendera, što je 65% od ukupnog broja objavljenih tendera u toku 2010.godine. Zatim sledi Primorska Hrvatska koja je imala 20 tendera, odnosno 35% ukupno objavljenih tendera u Hrvatskoj.

U nastavku sledi tabelarni i grafički prikaz broja objavljenih tendera za podkategoriju **24210-Boje, premazi i mastilo osim industrijskih boja** u Hrvatskoj po regionima. Podaci u Tabeli 1.4. dati su u apsolutnim brojevima i u procentima.

Hrvatska	Broj objavljenih tendera	
	u apsolutnim brojevima	u %
Kontinentalna Hrvatska	37	65%
Primorska Hrvatska	20	35%
Ukupno	57	100%

Tabela 1.4. Broj objavljenih tendera u Hrvatskoj po regionima za podkategoriju **24210-Boje, premazi i mastilo osim industrijskih boja**



1.5 Izveštaj o broju objavljenih tendera u Makedoniji

U Makedoniji je, u periodu od 01.01.2010-31.12.2010.godine, objavljeno 17 tendera za podkategoriju **24210-Boje, premazi i mastilo osim industrijskih boja**, što čini 7% ukupno objavljenih tendera u regionu.

Država	Broj objavljenih tendera u apsolutnim brojevima
	Makedonija

Tabela 1.5. Broj objavljenih tendera u Makedoniji za podkategoriju **24210-Boje, premazi i mastilo osim industrijskih boja**



Informacioni Servis Tender

www.tenderi.com



Godišnjak 2010

PODKATEGORIJA

24220-ANTIKOROZIVNA SREDSTVA

SPONZOR PODKATEGORIJE



1. Izveštaj o broju objavljenih tendera po državama za podkategoriju 24220-Antikorozivna sredstva

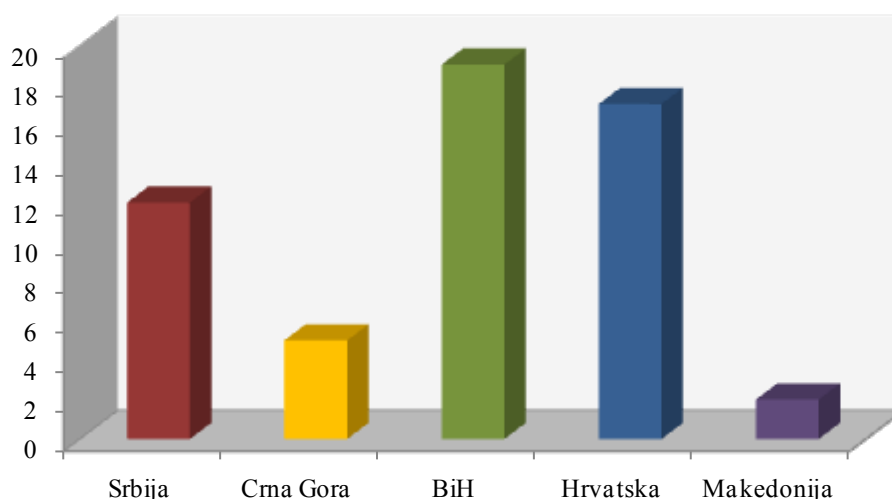
Na osnovu podataka kojima raspolaže Informacioni Servis Tender sastavljena je Tabela 1. u kojoj je prikazan ukupan broj objavljenih tendera za podkategoriju **24220-Antikorozivna sredstva** na području Srbije, Crne Gore, Bosne i Hercegovine, Hrvatske i Makedonije.

Podaci u Tabeli 1. se odnose na tendere koji su objavljeni u periodu od 01.01.2010-31.12.2010.godine.

U posmatranom periodu ukupno je objavljeno 55 tendera za podkategoriju **24220-Antikorozivna sredstva**. Najviše tendera raspisano je na prostoru Bosne i Hercegovine i to 19 tendera, što je 34% od ukupnog broja objavljenih tendera u regionu. Zatim sledi Hrvatska sa 17 tendera (31%) i Srbija sa 12 tendera (22%). Makedonija i Crna Gora su imale nešto manje objavljenih tendera u toku 2010. godine i to Crna Gora 5 tendera (9%), a Makedonija 2 tendera (4%).

Država	Broj objavljenih tendera	
	u apsolutnim brojevima	u %
Srbija	12	22%
Crna Gora	5	9%
Bosna i Hercegovina	19	34%
Hrvatska	17	31%
Makedonija	2	4%
Ukupno	55	100%

Tabela 1. Broj objavljenih tendera po državama za podkategoriju 24220-Antikorozivna sredstva



U nastavku možete pogledati detaljnu analizu broja objavljenih tendera u okviru svake države pojedinačno i to:

1.1. Izveštaj o broju objavljenih tendera u Srbiji

1.2. Izveštaj o broju objavljenih tendera u Crnoj Gori

1.3. Izveštaj o broju objavljenih tendera u Bosni i Hercegovini

1.4. Izveštaj o broju objavljenih tendera u Hrvatskoj

1.5. Izveštaj o broju objavljenih tendera u Makedoniji

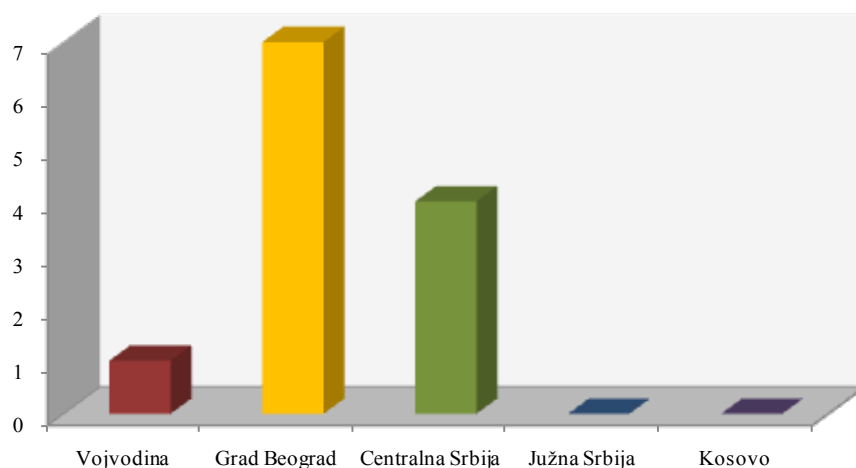
1.1 Izveštaj o broju objavljenih tendera u Srbiji

Za podkategoriju **24220-Antikorozivna sredstva** je objavljeno 12 tendera u Srbiji u periodu od 01.01.2010-31.12.2010.godine. Teritorija Srbije je podeljena na pet regiona: Vojvodina, Grad Beograd, Centralna Srbija, Južna Srbija i Kosovo.

U nastavku sledi tabelarni i grafički prikaz broja objavljenih tendera u Srbiji po regionima. Podaci u Tabeli 1.1. predstavljeni su u apsolutnim brojevima i u procentima.

Srbija	Broj objavljenih tendera	
	u apsolutnim brojevima	u %
Vojvodina	1	8%
Grad Beograd	7	58%
Centralna Srbija	4	33%
Južna Srbija	0	0%
Kosovo	0	0%
Ukupno	12	100%

Tabela 1.1. Broj objavljenih tendera u Srbiji po regionima za podkategoriju **24220-Antikorozivna sredstva**



Najviše tendera za podkategoriju **24220-Antikorozivna sredstva** objavljeno je u regionu Grad Beograd i to 7 tendera, što je 58% ukupno objavljenih tendera u Srbiji. Zatim sledi Centralna Srbija sa 4 tendera (33%) i Vojvodina sa 1 tenderom (8%). Regioni Južna Srbija i Kosovo nisu imali nijedan objavljeni tender za navedenu podkategoriju delatnosti.

1.2 Izveštaj o broju objavljenih tendera u Crnoj Gori

U Crnoj Gori je, u periodu od 01.01.2010-31.12.2010.godine, objavljeno 5 tendera za podkategoriju **24220-Antikorozivna sredstva**, što čini 9% ukupno objavljenih tendera u regionu.

Država	Broj objavljenih tendera u apsolutnim brojevima
	Crna Gora

Tabela 1.2. Broj objavljenih tendera u Crnoj Gori za podkategoriju **24220-Antikorozivna sredstva**

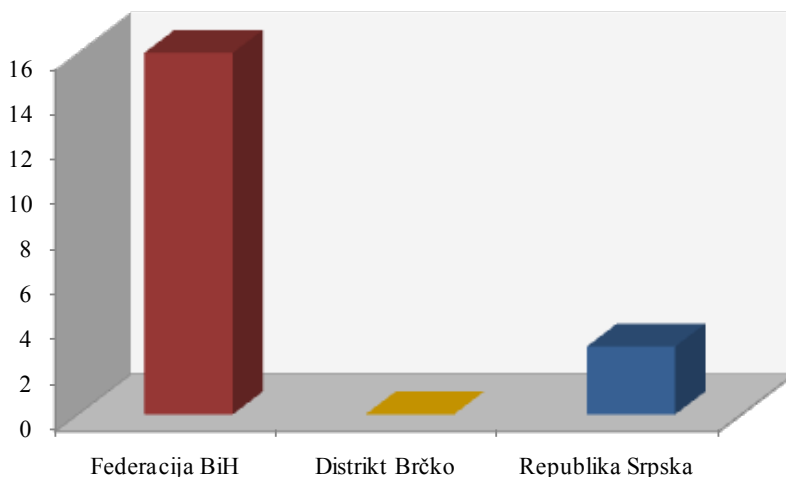
1.3 Izveštaj o broju objavljenih tendera u Bosni i Hercegovini

U Bosni i Hercegovini je objavljeno 19 tendera za podkategoriju **24220-Antikorozivna sredstva** u periodu od 01.01.2010-31.12.2010.godine.

Teritorija Bosne i Hercegovine podeljena je na tri regiona, i to: Federacija BiH, Distrikt Brčko i Republika Srpska. Udeo pojedinih regiona u ukupnom broju objavljenih tendera predstavljen je u Tabeli 1.3. u nastavku.

Bosna i Hercegovina	Broj objavljenih tendera	
	u apsolutnim brojevima	u %
Federacija BiH	16	84%
Distrikt Brčko	0	0%
Republika Srpska	3	16%
Ukupno	19	100%

Tabela 1.3. Broj objavljenih tendera u Bosni i Hercegovini po regionima za podkategoriju **24220-Antikorozivna sredstva**



U regionu Federacija BiH objavljeno je najviše tendera za podkategoriju **24220-Antikorozivna sredstva** i to 16 tendera, odnosno 84% od ukupno objavljenih tendera u Bosni i Hercegovini. Zatim sledi Republika Srpska koja je imala 3 tendera (16%), dok Distrikt Brčko nije imao nijedan objavljeni tender za navedenu podkategoriju delatnosti.

1.4 Izveštaj o broju objavljenih tendera u Hrvatskoj

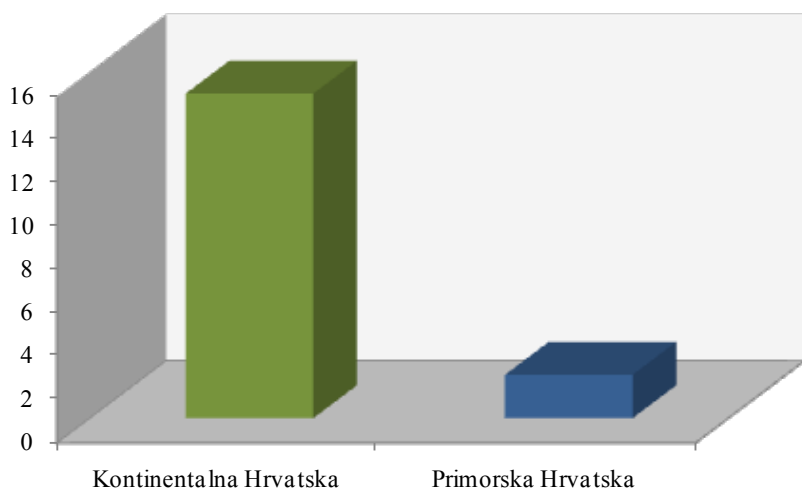
Za podkategoriju **24220-Antikorozivna sredstva** je objavljeno 17 tendera u Hrvatskoj u periodu od 01.01.2010-31.12.2010.godine. Teritorija Hrvatske je podeljena na dva regiona: Kontinentalna Hrvatska i Primorska Hrvatska.

Najviše tendera objavljeno je u Kontinentalnoj Hrvatskoj i to 15 tendera, što je 88% od ukupnog broja objavljenih tendera u toku 2010.godine. Zatim sledi Primorska Hrvatska koja je imala 2 tendera, odnosno 12% ukupno objavljenih tendera u Hrvatskoj.

U nastavku sledi tabelarni i grafički prikaz broja objavljenih tendera za podkategoriju **24220-Antikorozivna sredstva** u Hrvatskoj po regionima. Podaci u Tabeli 1.4. dati su u apsolutnim brojevima i u procentima.

Hrvatska	Broj objavljenih tendera	
	u apsolutnim brojevima	u %
Kontinentalna Hrvatska	15	88%
Primorska Hrvatska	2	12%
Ukupno	17	100%

Tabela 1.4. Broj objavljenih tendera u Hrvatskoj po regionima za podkategoriju **24220-Antikorozivna sredstva**



1.5 Izveštaj o broju objavljenih tendera u Makedoniji

U Makedoniji je, u periodu od 01.01.2010-31.12.2010.godine, objavljeno 2 tendera za podkategoriju **24220-Antikorozivna sredstva**, što čini 4% ukupno objavljenih tendera u regionu.

Država	Broj objavljenih tendera u apsolutnim brojevima
	Makedonija

Tabela 1.5. Broj objavljenih tendera u Makedoniji za podkategoriju **24220-Antikorozivna sredstva**



Informacioni Servis Tender

www.tenderi.com



Godišnjak 2010

PODKATEGORIJA

24300-ORGANSKA I NEORGANSKA JEDINJENJA

SPONZOR PODKATEGORIJE



1. Izveštaj o broju objavljenih tendera po državama za podkategoriju 24300-Organska i neorganska jedinjenja

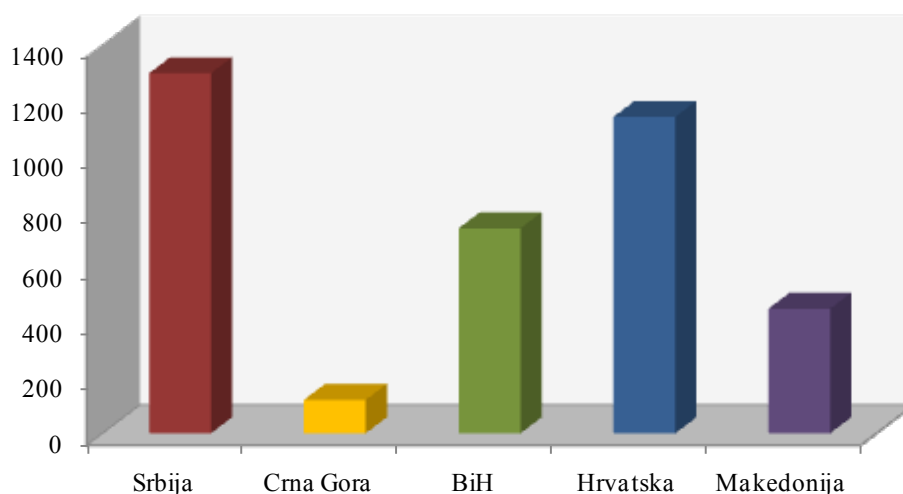
Na osnovu podataka kojima raspolaže Informacioni Servis Tender sastavljena je Tabela 1. u kojoj je prikazan ukupan broj objavljenih tendera za podkategoriju **24300-Organska i neorganska jedinjenja** na području Srbije, Crne Gore, Bosne i Hercegovine, Hrvatske i Makedonije.

Podaci u Tabeli 1. se odnose na tendere koji su objavljeni u periodu od 01.01.2010-31.12.2010.godine.

U posmatranom periodu ukupno je objavljen 3741 tender za podkategoriju **24300-Organska i neorganska jedinjenja**. Najviše tendera raspisano je na prostoru Srbije i to 1296 tendera, što je 35% od ukupnog broja objavljenih tendera u regionu. Zatim sledi Hrvatska sa 1139 tendera (30%) i Bosna i Hercegovina sa 738 tendera (20%). Makedonija i Crna Gora su imale nešto manje objavljenih tendera i to Makedonija 448 tendera (12%), a Crna Gora 120 tendera (3%).

Država	Broj objavljenih tendera	
	u apsolutnim brojevima	u %
Srbija	1296	35%
Crna Gora	120	3%
Bosna i Hercegovina	738	20%
Hrvatska	1139	30%
Makedonija	448	12%
Ukupno	3741	100%

Tabela 1. Broj objavljenih tendera po državama za podkategoriju 24300-Organska i neorganska jedinjenja



U nastavku možete pogledati detaljnu analizu broja objavljenih tendera u okviru svake države pojedinačno i to:

1.1. Izveštaj o broju objavljenih tendera u Srbiji

1.2. Izveštaj o broju objavljenih tendera u Crnoj Gori

1.3. Izveštaj o broju objavljenih tendera u Bosni i Hercegovini

1.4. Izveštaj o broju objavljenih tendera u Hrvatskoj

1.5. Izveštaj o broju objavljenih tendera u Makedoniji

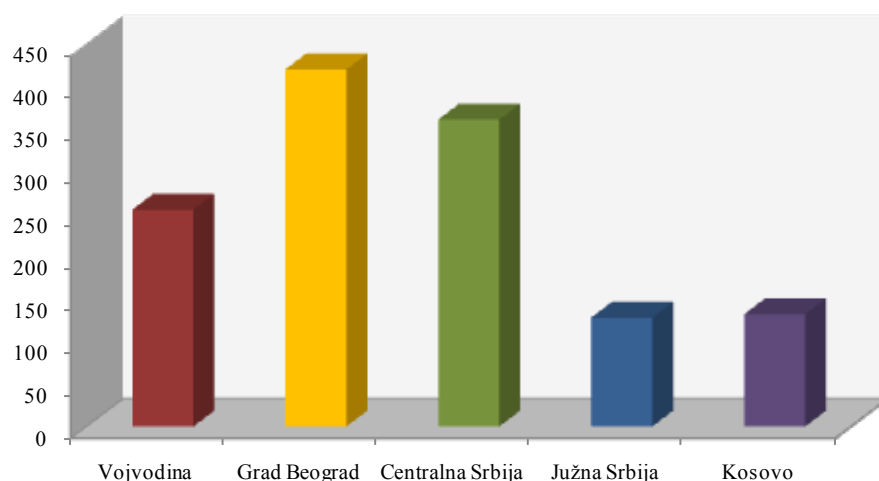
1.1 Izveštaj o broju objavljenih tendera u Srbiji

Za podkategoriju **24300-Organska i neorganska jedinjenja** je objavljeno 1296 tendera u Srbiji u periodu od 01.01.2010-31.12.2010. godine. Teritorija Srbije je podeljena na pet regiona: Vojvodina, Grad Beograd, Centralna Srbija, Južna Srbija i Kosovo.

U nastavku sledi tabelarni i grafički prikaz broja objavljenih tendera u Srbiji po regionima. Podaci u Tabeli 1.1. predstavljeni su u apsolutnim brojevima i u procentima.

Srbija	Broj objavljenih tendera	
	u apsolutnim brojevima	u %
Vojvodina	255	20%
Grad Beograd	420	32%
Centralna Srbija	361	28%
Južna Srbija	128	10%
Kosovo	132	10%
Ukupno	1296	100%

Tabela 1.1. Broj objavljenih tendera u Srbiji po regionima za podkategoriju **24300-Organska i neorganska jedinjenja**



Najviše tendera za podkategoriju **24300-Organska i neorganska jedinjenja** objavljeno je u regionu Grad Beograd i to 420 tendera, što je 32% ukupno objavljenih tendera u Srbiji. Zatim sledi Centralna Srbija sa 361 tenderom (28%), Vojvodina sa 255 tendera (20%), Kosovo sa 132 tendera (10%) i na poslednjem mestu Južna Srbija sa 128 tendera (10%).



1.2 Izveštaj o broju objavljenih tendera u Crnoj Gori

U Crnoj Gori je, u periodu od 01.01.2010-31.12.2010.godine, objavljeno 120 tendera za podkategoriju **24300-Organska i neorganska jedinjenja**, što čini 3% ukupno objavljenih tendera u regionu.

Država	Broj objavljenih tendera u apsolutnim brojevima
	Crna Gora

Tabela 1.2. Broj objavljenih tendera u Crnoj Gori za podkategoriju **24300-Organska i neorganska jedinjenja**

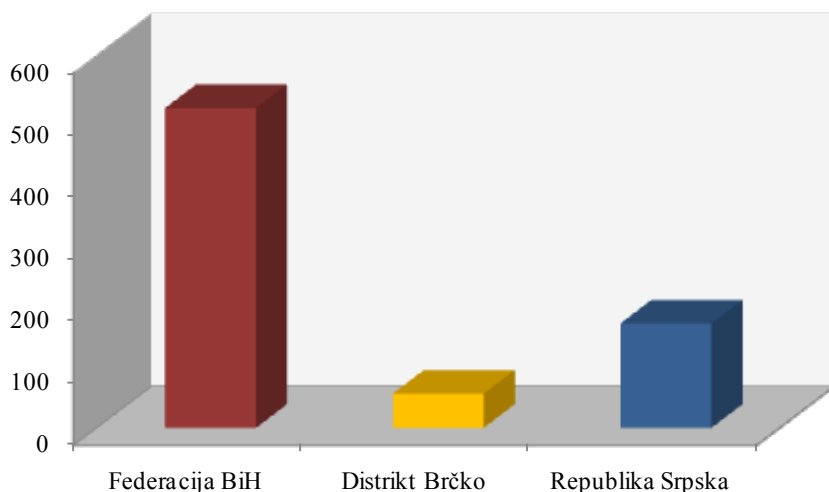
1.3 Izveštaj o broju objavljenih tendera u Bosni i Hercegovini

U Bosni i Hercegovini je objavljeno 738 tendera za podkategoriju **24300-Organska i neorganska jedinjenja** u periodu od 01.01.2010-31.12.2010.godine.

Teritorija Bosne i Hercegovine podeljena je na tri regiona, i to: Federacija BiH, Distrikt Brčko i Republika Srpska. Udeo pojedinih regiona u ukupnom broju objavljenih tendera predstavljen je u Tabeli 1.3. u nastavku.

Bosna i Hercegovina	Broj objavljenih tendera	
	u apsolutnim brojevima	u %
Federacija BiH	515	70%
Distrikt Brčko	55	7%
Republika Srpska	168	23%
Ukupno	738	100%

Tabela 1.3. Broj objavljenih tendera u Bosni i Hercegovini po regionima za podkategoriju **24300-Organska i neorganska jedinjenja**



U regionu Federacija BiH objavljeno je najviše tendera za podkategoriju **24300-Organska i neorganska jedinjenja** i to 515 tendera, odnosno 70% od ukupno objavljenih tendera u Bosni i Hercegovini. Zatim sledi Republika Srpska koja je imala 168 tendera (23%), dok je Distrikt Brčko imao 55 tendera za navedenu podkategoriju delatnosti (7%).

1.4 Izveštaj o broju objavljenih tendera u Hrvatskoj

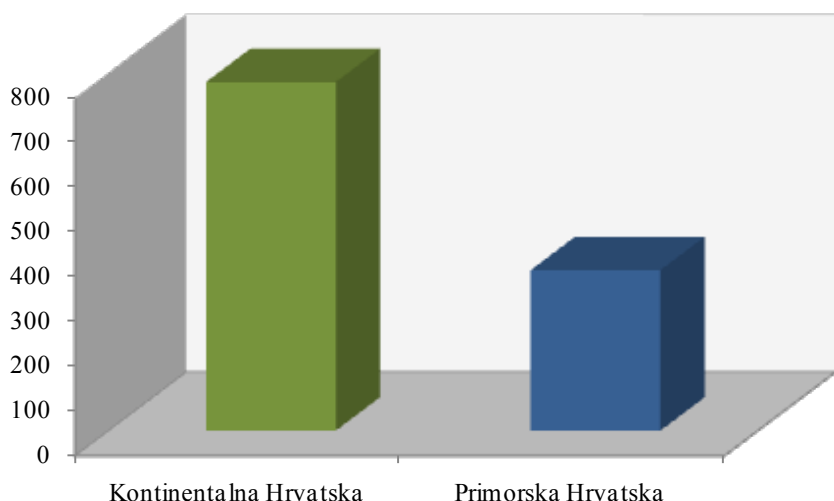
Za podkategoriju **24300-Organska i neorganska jedinjenja** je objavljeno 1139 tendera u Hrvatskoj u periodu od 01.01.2010-31.12.2010.godine. Teritorija Hrvatske je podeljena na dva regiona: Kontinentalna Hrvatska i Primorska Hrvatska.

Najviše tendera objavljeno je u Kontinentalnoj Hrvatskoj i to 780 tendera, što je 68% od ukupnog broja objavljenih tendera u toku 2010.godine. Zatim sledi Primorska Hrvatska koja je imala 359 tendera, odnosno 32% ukupno objavljenih tendera u Hrvatskoj.

U nastavku sledi tabelarni i grafički prikaz broja objavljenih tendera za podkategoriju **24300-Organska i neorganska jedinjenja** u Hrvatskoj po regionima. Podaci u Tabeli 1.4. dati su u apsolutnim brojevima i u procentima.

Hrvatska	Broj objavljenih tendera	
	u apsolutnim brojevima	u %
Kontinentalna Hrvatska	780	68%
Primorska Hrvatska	359	32%
Ukupno	1139	100%

Tabela 1.4. Broj objavljenih tendera u Hrvatskoj po regionima za podkategoriju **24300-Organska i neorganska jedinjenja**



1.5 Izveštaj o broju objavljenih tendera u Makedoniji

U Makedoniji je, u periodu od 01.01.2010-31.12.2010.godine, objavljeno 448 tendera za podkategoriju **24300-Organska i neorganska jedinjenja**, što čini 12% ukupno objavljenih tendera u regionu.

Država	Broj objavljenih tendera u apsolutnim brojevima
	Makedonija

Tabela 1.5. Broj objavljenih tendera u Makedoniji za podkategoriju **24300-Organska i neorganska jedinjenja**



Informacioni Servis Tender

www.tenderi.com




Godišnjak 2010

PODKATEGORIJA

24310-HEMIKALIJE ZA OBRADU VODE

SPONZOR PODKATEGORIJE



1. Izveštaj o broju objavljenih tendera po državama za podkategoriju 24310-Hemikalije za obradu vode

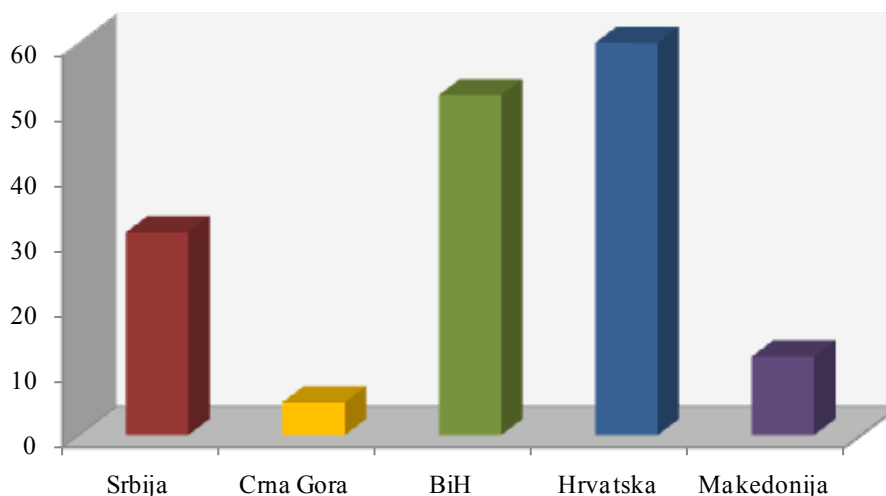
Na osnovu podataka kojima raspolaže Informacioni Servis Tender sastavljena je Tabela 1. u kojoj je prikazan ukupan broj objavljenih tendera za podkategoriju **24310-Hemikalije za obradu vode** na području Srbije, Crne Gore, Bosne i Hercegovine, Hrvatske i Makedonije.

Podaci u Tabeli 1. se odnose na tendere koji su objavljeni u periodu od 01.01.2010-31.12.2010.godine.

U posmatranom periodu ukupno je objavljeno 160 tendera za podkategoriju **24310-Hemikalije za obradu vode**. Najviše tendera raspisano je na prostoru Hrvatske i to 60 tendera, što je 38% od ukupnog broja objavljenih tendera u regionu. Zatim sledi Bosna i Hercegovina sa 52 tendera (32%) i Srbija sa 31 tenderom (19%). Makedonija i Crna Gora su imale nešto manje objavljenih tendera i to Makedonija 12 tendera (8%), a Crna Gora 5 tendera (3%).

Država	Broj objavljenih tendera	
	u apsolutnim brojevima	u %
Srbija	31	19%
Crna Gora	5	3%
Bosna i Hercegovina	52	32%
Hrvatska	60	38%
Makedonija	12	8%
Ukupno	160	100%

Tabela 1. Broj objavljenih tendera po državama za podkategoriju 24310-Hemikalije za obradu vode



U nastavku možete pogledati detaljnu analizu broja objavljenih tendera u okviru svake države pojedinačno i to:

1.1. Izveštaj o broju objavljenih tendera u Srbiji

1.2. Izveštaj o broju objavljenih tendera u Crnoj Gori

1.3. Izveštaj o broju objavljenih tendera u Bosni i Hercegovini

1.4. Izveštaj o broju objavljenih tendera u Hrvatskoj

1.5. Izveštaj o broju objavljenih tendera u Makedoniji

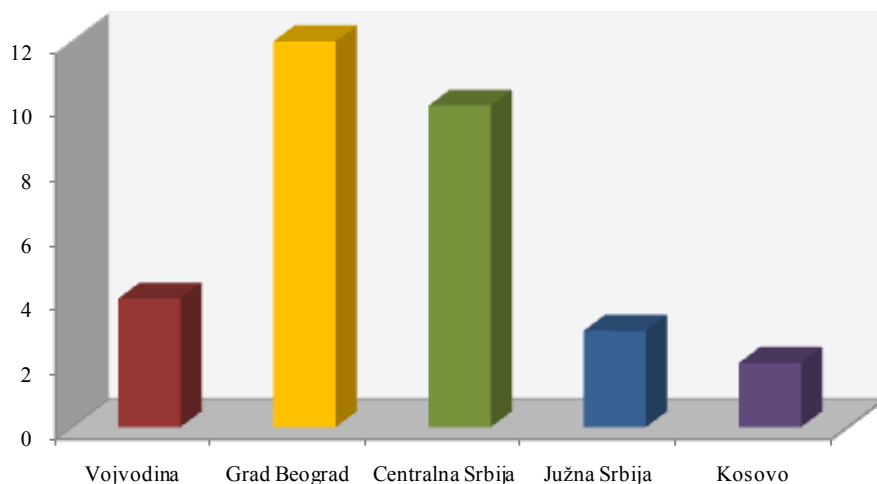
1.1 Izveštaj o broju objavljenih tendera u Srbiji

Za podkategoriju **24310-Hemikalije za obradu vode** je objavljen 31 tender u Srbiji u periodu od 01.01.2010-31.12.2010.godine. Teritorija Srbije je podeljena na pet regiona: Vojvodina, Grad Beograd, Centralna Srbija, Južna Srbija i Kosovo.

U nastavku sledi tabelarni i grafički prikaz broja objavljenih tendera u Srbiji po regionima. Podaci u Tabeli 1.1. predstavljeni su u apsolutnim brojevima i u procentima.

Srbija	Broj objavljenih tendera	
	u apsolutnim brojevima	u %
Vojvodina	4	13%
Grad Beograd	12	39%
Centralna Srbija	10	32%
Južna Srbija	3	10%
Kosovo	2	6%
Ukupno	31	100%

Tabela 1.1. Broj objavljenih tendera u Srbiji po regionima za podkategoriju 24310-Hemikalije za obradu vode



Najviše tendera za podkategoriju **24310-Hemikalije za obradu vode** objavljeno je u regionu Grad Beograd i to 12 tendera, što je 39% ukupno objavljenih tendera u Srbiji. Zatim sledi Centralna Srbija sa 10 tendera (32%), Vojvodina sa 4 tendera (13%), Južna Srbija sa 3 tendera (10%) i na poslednjem mestu Kosovo sa 2 tendera (6%).

1.2 Izveštaj o broju objavljenih tendera u Crnoj Gori

U Crnoj Gori je, u periodu od 01.01.2010-31.12.2010.godine, objavljeno 5 tendera za podkategoriju **24310-Hemikalije za obradu vode**, što čini 3% ukupno objavljenih tendera u regionu.

Država	Broj objavljenih tendera u apsolutnim brojevima
Crna Gora	5

Tabela 1.2. Broj objavljenih tendera u Crnoj Gori za podkategoriju **24310-Hemikalije za obradu vode**

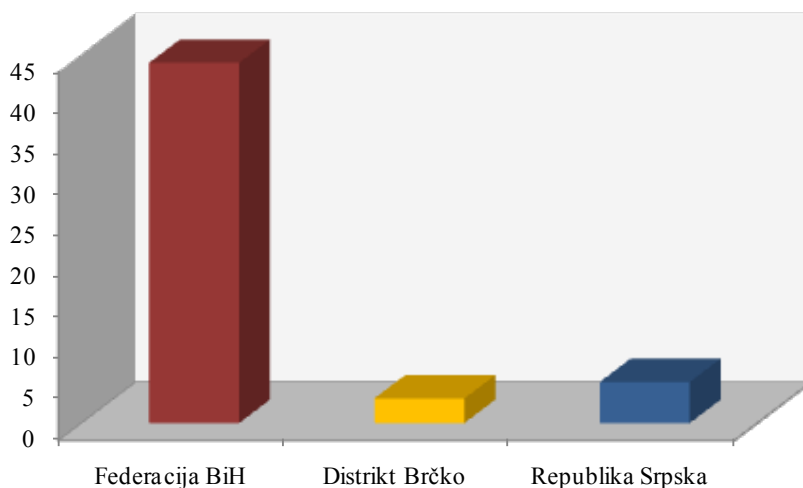
1.3 Izveštaj o broju objavljenih tendera u Bosni i Hercegovini

U Bosni i Hercegovini je objavljeno 52 tendera za podkategoriju **24310-Hemikalije za obradu vode** u periodu od 01.01.2010-31.12.2010.godine.

Teritorija Bosne i Hercegovine podeljena je na tri regiona, i to: Federacija BiH, Distrikt Brčko i Republika Srpska. Udeo pojedinih regiona u ukupnom broju objavljenih tendera predstavljen je u Tabeli 1.3. u nastavku.

Bosna i Hercegovina	Broj objavljenih tendera	
	u apsolutnim brojevima	u %
Federacija BiH	44	84%
Distrikt Brčko	3	6%
Republika Srpska	5	10%
Ukupno	52	100%

Tabela 1.3. Broj objavljenih tendera u Bosni i Hercegovini po regionima za podkategoriju **24310-Hemikalije za obradu vode**



U regionu Federacija BiH objavljeno je najviše tendera za podkategoriju **24310-Hemikalije za obradu vode** i to 44 tendera, odnosno 84% od ukupno objavljenih tendera u Bosni i Hercegovini. Zatim sledi Republika Srpska koja je imala 5 tendera (10%), dok je Distrikt Brčko imao 3 tendera za navedenu podkategoriju delatnosti (6%).

1.4 Izveštaj o broju objavljenih tendera u Hrvatskoj

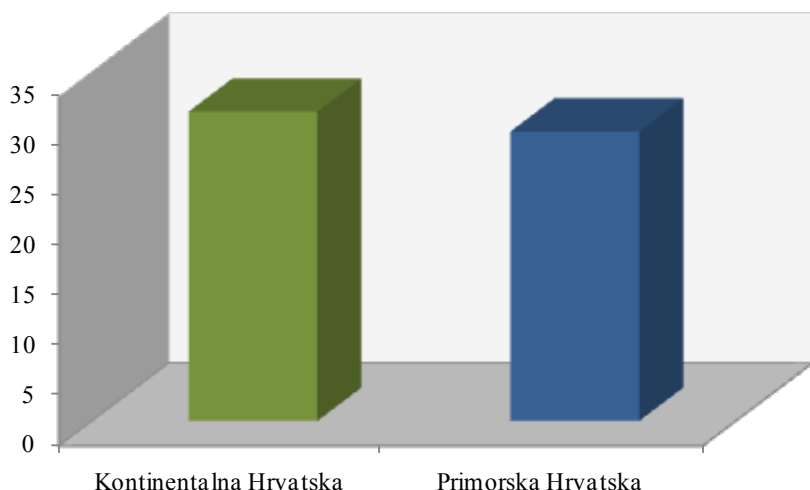
Za podkategoriju **24310-Hemikalije za obradu vode** je objavljeno 60 tendera u Hrvatskoj u periodu od 01.01.2010-31.12.2010. godine. Teritorija Hrvatske je podjeljena na dva regiona: Kontinentalna Hrvatska i Primorska Hrvatska.

Najviše tendera objavljeno je u Kontinentalnoj Hrvatskoj i to 31 tender, što je 52% od ukupnog broja objavljenih tendera u toku 2010.godine. Zatim sledi Primorska Hrvatska koja je imala 29 tendera, odnosno 48% ukupno objavljenih tendera u Hrvatskoj.

U nastavku sledi tabelarni i grafički prikaz broja objavljenih tendera za podkategoriju **24310-Hemikalije za obradu vode** u Hrvatskoj po regionima. Podaci u Tabeli 1.4. dati su u apsolutnim brojevima i u procentima.

Hrvatska	Broj objavljenih tendera	
	u apsolutnim brojevima	u %
Kontinentalna Hrvatska	31	52%
Primorska Hrvatska	29	48%
Ukupno	60	100%

Tabela 1.4. Broj objavljenih tendera u Hrvatskoj po regionima za podkategoriju **24310-Hemikalije za obradu vode**



1.5 Izveštaj o broju objavljenih tendera u Makedoniji

U Makedoniji je, u periodu od 01.01.2010-31.12.2010.godine, objavljeno 12 tendera za podkategoriju **24310-Hemikalije za obradu vode**, što čini 8% ukupno objavljenih tendera u regionu.

Država	Broj objavljenih tendera u apsolutnim brojevima
	Makedonija

Tabela 1.5. Broj objavljenih tendera u Makedoniji za podkategoriju **24310-Hemikalije za obradu vode**



Informacioni Servis Tender

www.tenderi.com



Godišnjak 2010

PODKATEGORIJA

24400-VEŠTAČKA ĐUBRIVA I AZOTNA JEDINJENJA

SPONZOR PODKATEGORIJE



1. Izveštaj o broju objavljenih tendera po državama za podkategoriju 24400-Veštačka đubriva i azotna jedinjenja

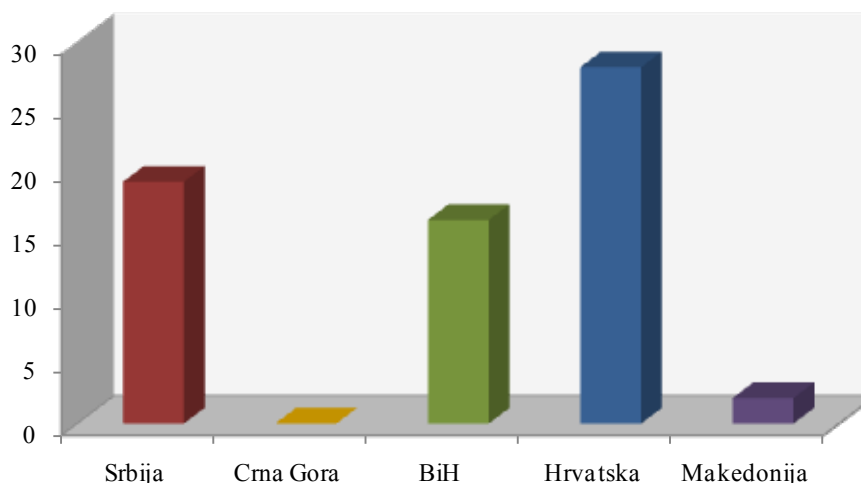
Na osnovu podataka kojima raspolaže Informacioni Servis Tender sastavljena je Tabela 1. u kojoj je prikazan ukupan broj objavljenih tendera za podkategoriju **24400-Veštačka đubriva i azotna jedinjenja** na području Srbije, Crne Gore, Bosne i Hercegovine, Hrvatske i Makedonije.

Podaci u Tabeli 1. se odnose na tendere koji su objavljeni u periodu od 01.01.2010-31.12.2010.godine.

U posmatranom periodu ukupno je objavljeno 65 tendera za podkategoriju **24400-Veštačka đubriva i azotna jedinjenja**. Najviše tendera raspisano je na prostoru Hrvatske i to 28 tendera, što je 43% od ukupnog broja objavljenih tendera u regionu. Zatim sledi Srbije sa 19 tendera (29%) i Bosna i Hercegovina sa 16 tendera (25%). Makedonija je imala 2 objavljena tendera (3%), dok Crna Gora nije imala nijedan objavljeni tender za navedenu podkategoriju delatnosti.

Država	Broj objavljenih tendera	
	u apsolutnim brojevima	u %
Srbija	19	29%
Crna Gora	0	0%
Bosna i Hercegovina	16	25%
Hrvatska	28	43%
Makedonija	2	3%
Ukupno	65	100%

Tabela 1. Broj objavljenih tendera po državama za podkategoriju 24400-Veštačka đubriva i azotna jedinjenja



U nastavku možete pogledati detaljnu analizu broja objavljenih tendera u okviru svake države pojedinačno i to:

1.1. Izveštaj o broju objavljenih tendera u Srbiji

1.2. Izveštaj o broju objavljenih tendera u Crnoj Gori

1.3. Izveštaj o broju objavljenih tendera u Bosni i Hercegovini

1.4. Izveštaj o broju objavljenih tendera u Hrvatskoj

1.5. Izveštaj o broju objavljenih tendera u Makedoniji

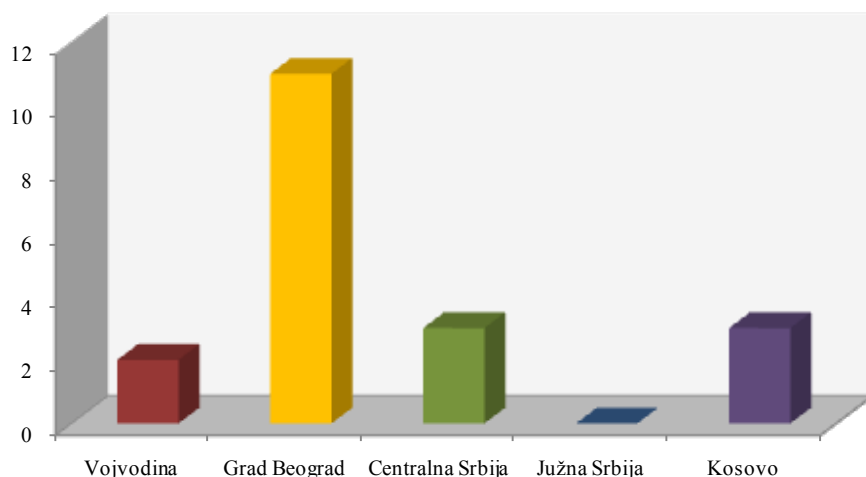
1.1 Izveštaj o broju objavljenih tendera u Srbiji

Za podkategoriju **24400-Veštačka đubriva i azotna jedinjenja** je objavljeno 19 tendera u Srbiji u periodu od 01.01.2010-31.12.2010. godine. Teritorija Srbije je podeljena na pet regiona: Vojvodina, Grad Beograd, Centralna Srbija, Južna Srbija i Kosovo.

U nastavku sledi tabelarni i grafički prikaz broja objavljenih tendera u Srbiji po regionima. Podaci u Tabeli 1.1. predstavljeni su u apsolutnim brojevima i u procentima.

Srbija	Broj objavljenih tendera	
	u apsolutnim brojevima	u %
Vojvodina	2	11%
Grad Beograd	11	58%
Centralna Srbija	3	16%
Južna Srbija	0	0%
Kosovo	3	16%
Ukupno	19	100%

Tabela 1.1. Broj objavljenih tendera u Srbiji po regionima za podkategoriju **24400-Veštačka đubriva i azotna jedinjenja**



Najviše tendera za podkategoriju **24400-Veštačka đubriva i azotna jedinjenja** objavljeno je u regionu Grad Beograd i to 11 tendera, što je 58% ukupno objavljenih tendera u Srbiji. Zatim slede regioni Centralna Srbija i Kosovo koji su imali po 3 tendera (po 16%), dok je Vojvodina imala 2 objavljena tendera (11%). Na području Južne Srbije nije bilo objavljenih tendera u toku 2010. godine.

1.2 Izveštaj o broju objavljenih tendera u Crnoj Gori

U Crnoj Gori, u periodu od 01.01.2010-31.12.2010.godine, nije bilo objavljenih tendera za podkategoriju **24400-Veštačka đubriva i azotna jedinjenja**.

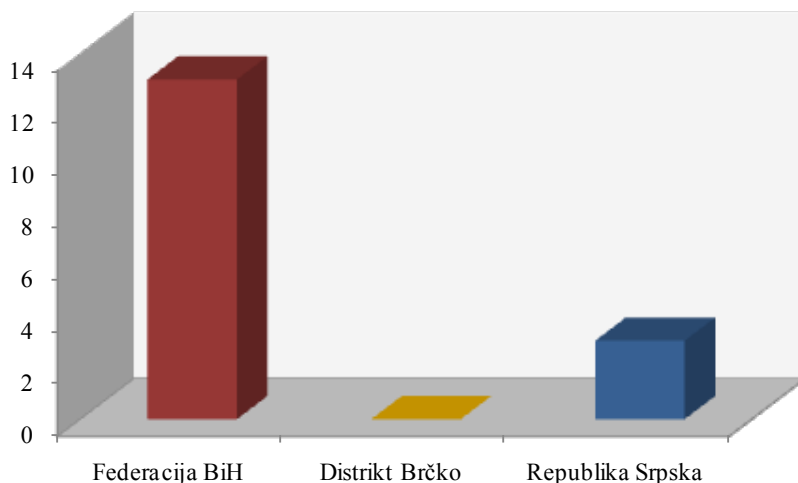
1.3 Izveštaj o broju objavljenih tendera u Bosni i Hercegovini

U Bosni i Hercegovini je objavljeno 16 tendera za podkategoriju **24400-Veštačka đubriva i azotna jedinjenja** u periodu od 01.01.2010-31.12.2010.godine.

Teritorija Bosne i Hercegovine podeljena je na tri regiona, i to: Federacija BiH, Distrikt Brčko i Republika Srpska. Udeo pojedinih regiona u ukupnom broju objavljenih tendera predstavljen je u Tabeli 1.3. u nastavku.

Bosna i Hercegovina	Broj objavljenih tendera	
	u apsolutnim brojevima	u %
Federacija BiH	13	81%
Distrikt Brčko	0	0%
Republika Srpska	3	19%
Ukupno	16	100%

Tabela 1.3. Broj objavljenih tendera u Bosni i Hercegovini po regionima za podkategoriju 24400-Veštačka đubriva i azotna jedinjenja



U regionu Federacija BiH objavljeno je najviše tendera za podkategoriju **24400-Veštačka đubriva i azotna jedinjenja** i to 13 tendera, odnosno 81% od ukupno objavljenih tendera u Bosni i Hercegovini. Zatim sledi Republika Srpska koja je imala 3 tendera (19%), dok Distrikt Brčko nije imao nijedan objavljeni tender za navedenu podkategoriju delatnosti.

1.4 Izveštaj o broju objavljenih tendera u Hrvatskoj

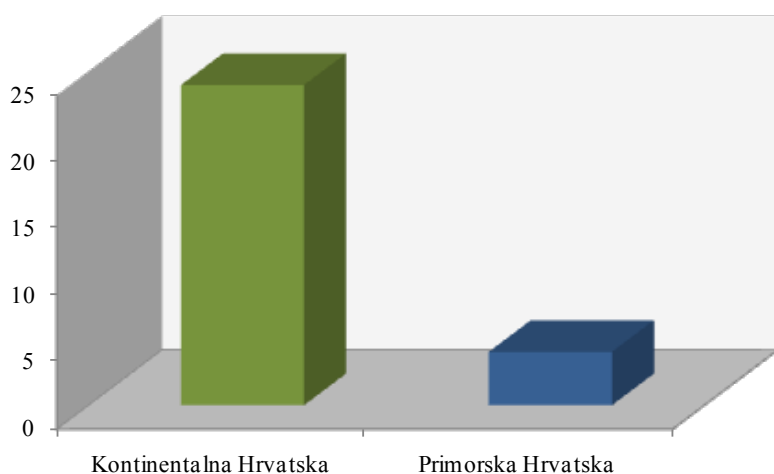
Za podkategoriju **24400-Veštačka đubriva i azotna jedinjenja** je objavljeno 28 tendera u Hrvatskoj u periodu od 01.01.2010-31.12.2010.godine. Teritorija Hrvatske je podeljena na dva regiona: Kontinentalna Hrvatska i Primorska Hrvatska.

Najviše tendera objavljeno je u Kontinentalnoj Hrvatskoj i to 24 tendera, što je 86% od ukupnog broja objavljenih tendera u toku 2010.godine. Zatim sledi Primorska Hrvatska koja je imala 4 tendera, odnosno 14% ukupno objavljenih tendera u Hrvatskoj.

U nastavku sledi tabelarni i grafički prikaz broja objavljenih tendera za podkategoriju **24400-Veštačka đubriva i azotna jedinjenja** brojevima i u procentima.

Hrvatska	Broj objavljenih tendera	
	u apsolutnim brojevima	u %
Kontinentalna Hrvatska	24	86%
Primorska Hrvatska	4	14%
Ukupno	28	100%

Tabela 1.4. Broj objavljenih tendera u Hrvatskoj po regionima za podkategoriju 24400-Veštačka đubriva i azotna jedinjenja



1.5 Izveštaj o broju objavljenih tendera u Makedoniji

U Makedoniji je, u periodu od 01.01.2010-31.12.2010.godine, objavljeno 2 tendera za podkategoriju **24400-Veštačka đubriva i azotna jedinjenja**, što čini 3% ukupno objavljenih tendera u regionu.

Država	Broj objavljenih tendera u apsolutnim brojevima
	Makedonija

Tabela 1.5. Broj objavljenih tendera u Makedoniji za podkategoriju 24400-Veštačka đubriva i azotna jedinjenja



Informacioni Servis Tender

www.tenderi.com



Godišnjak 2010

PODKATEGORIJA

24410-AGROHEMIJSKI PROIZVODI
(PESTICIDI, HEBRICIDI, INSEKTICI-
DI,...)

SPONZOR PODKATEGORIJE



1. Izveštaj o broju objavljenih tendera po državama za podkategoriju 24410-Agrohemijski proizvodi (pesticidi, hebricidi, insekticidi,...)

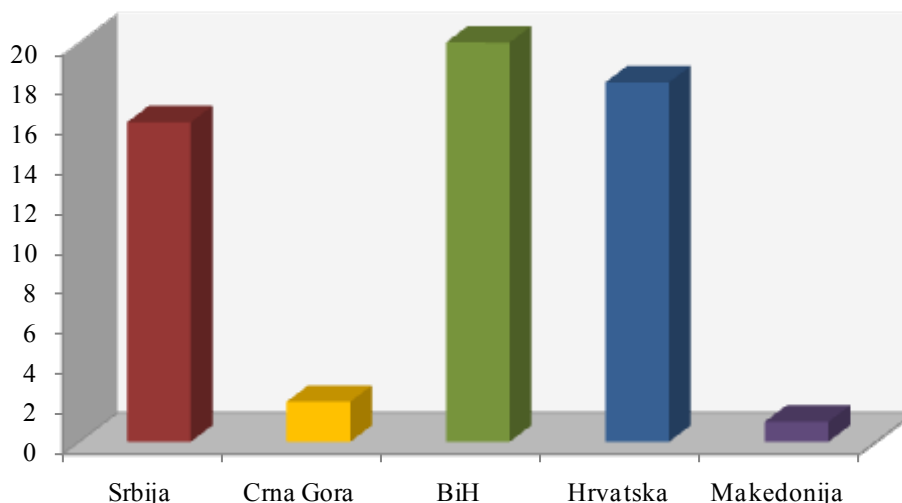
Na osnovu podataka kojima raspolaže Informacioni Servis Tender sastavljena je Tabela 1. u kojoj je prikazan ukupan broj objavljenih tendera za podkategoriju **24410-Agrohemijski proizvodi (pesticidi, hebricidi, insekticidi,...)** na području Srbije, Crne Gore, Bosne i Hercegovine, Hrvatske i Makedonije.

Podaci u Tabeli 1. se odnose na tendere koji su objavljeni u periodu od 01.01.2010-31.12.2010.godine. U posmatranom periodu ukupno je objavljeno 57 ten-

dera za podkategoriju **24410-Agrohemijski proizvodi (pesticidi, hebricidi, insekticidi,...)**. Najviše tendera za navedenu podkategoriju delatnosti raspisano je na prostoru Bosne i Hercegovine i to 20 tendera, što je 34% od ukupnog broja objavljenih tendera u regionu. Zatim sledi Hrvatska sa 18 tendera (32%) i Srbija sa 16 tendera (28%). Crna Gora i Makedonija su imale nešto manje objavljenih tendera u toku 2010. godine i to Crna Gora 2 tendera (4%), a Makedonija 1 tender (2%).

Država	Broj objavljenih tendera	
	u apsolutnim brojevima	u %
Srbija	16	28%
Crna Gora	2	4%
Bosna i Hercegovina	20	34%
Hrvatska	18	32%
Makedonija	1	2%
Ukupno	57	100%

Tabela 1. Broj objavljenih tendera po državama za podkategoriju 24410-Agrohemijski proizvodi (pesticidi, hebricidi, insekticidi,...)



U nastavku možete pogledati detaljnu analizu broja objavljenih tendera u okviru svake države pojedinačno i to:

1.1. Izveštaj o broju objavljenih tendera u Srbiji

1.2. Izveštaj o broju objavljenih tendera u Crnoj Gori

1.3. Izveštaj o broju objavljenih tendera u Bosni i Hercegovini

1.4. Izveštaj o broju objavljenih tendera u Hrvatskoj

1.5. Izveštaj o broju objavljenih tendera u Makedoniji

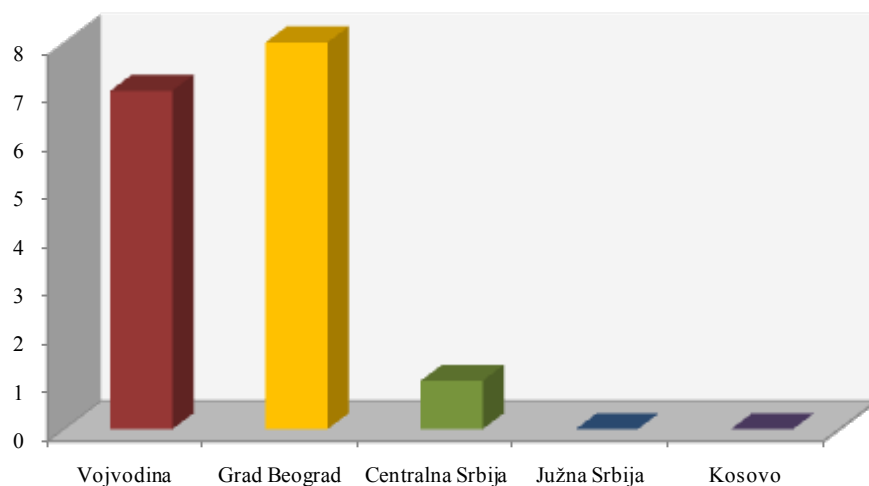
1.1 Izveštaj o broju objavljenih tendera u Srbiji

Za podkategoriju **24410-Agrohemijski proizvodi (pesticidi, herbicidi, insekticidi,...)** je objavljeno 16 tendera u Srbiji u periodu od 01.01.2010-31.12.2010. godine. Teritorija Srbije je podeljena na pet regiona: Vojvodina, Grad Beograd, Centralna Srbija, Južna Srbija i Kosovo.

U nastavku sledi tabelarni i grafički prikaz broja objavljenih tendera u Srbiji po regionima. Podaci u Tabeli 1.1. predstavljani su u apsolutnim brojevima i u procentima.

Srbija	Broj objavljenih tendera	
	u apsolutnim brojevima	u %
Vojvodina	7	44%
Grad Beograd	8	50%
Centralna Srbija	1	6%
Južna Srbija	0	0%
Kosovo	0	0%
Ukupno	16	100%

Tabela 1.1. Broj objavljenih tendera u Srbiji po regionima za podkategoriju **24410-Agrohemijski proizvodi (pesticidi, herbicidi, insekticidi,...)**



Najviše tendera za podkategoriju **24410-Agrohemijski proizvodi (pesticidi, herbicidi, insekticidi,...)** objavljeno je u regionu Grad Beograd i to 8 tendera, što je 50% ukupno objavljenih tendera u Srbiji. Zatim sledi Vojvodina koja je imala 7 tendera (44%), dok je Centralna Srbija imala 1 tender (6%). Na području Južne Srbije i Kosova nije bilo objavljenih tendera u toku 2010. godine.

1.2 Izveštaj o broju objavljenih tendera u Crnoj Gori

U Crnoj Gori je, u periodu od 01.01.2010-31.12.2010.godine, objavljeno 2 tendera za podkategoriju **24410-Agrohemijski proizvodi (pesticidi, hebricidi, insekticidi,...)**, što čini 4% ukupno objavljenih tendera u regionu.

Država	Broj objavljenih tendera u apsolutnim brojevima
	Crna Gora

Tabela 1.2. Broj objavljenih tendera u Crnoj Gori za podkategoriju **24410-Agrohemijski proizvodi (pesticidi, hebricidi, insekticidi,...)**

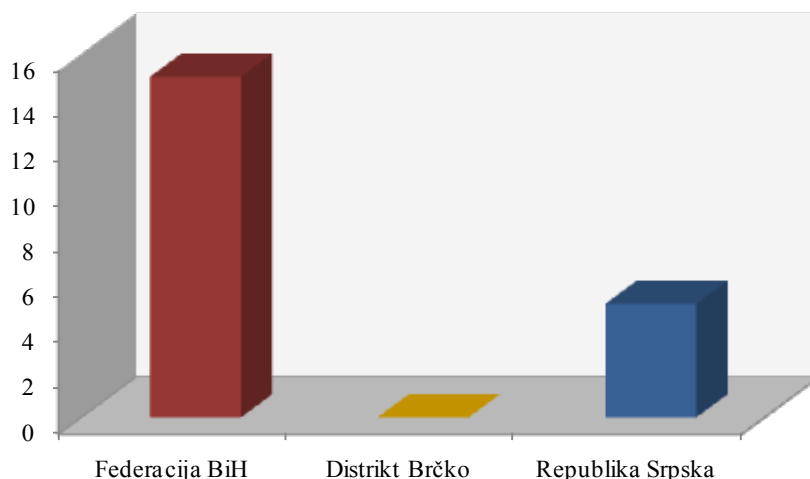
1.3 Izveštaj o broju objavljenih tendera u Bosni i Hercegovini

U Bosni i Hercegovini je objavljeno 20 tendera za podkategoriju **24410-Agrohemijski proizvodi (pesticidi, hebricidi, insekticidi,...)** u periodu od 01.01.2010-31.12.2010.godine.

Teritorija Bosne i Hercegovine podeljena je na tri regiona, i to: Federacija BiH, Distrikt Brčko i Republika Srpska. Udeo pojedinih regiona u ukupnom broju objavljenih tendera predstavljen je u Tabeli 1.3. u nastavku.

Bosna i Hercegovina	Broj objavljenih tendera	
	u apsolutnim brojevima	u %
Federacija BiH	15	75%
Distrikt Brčko	0	0%
Republika Srpska	5	25%
Ukupno	20	100%

Tabela 1.3. Broj objavljenih tendera u Bosni i Hercegovini po regionima za podkategoriju **24410-Agrohemijski proizvodi (pesticidi, hebricidi, insekticidi,...)**



U regionu Federacija BiH objavljeno je najviše tendera za podkategoriju **24410-Agrohemijski proizvodi (pesticidi, hebricidi, insekticidi,...)** i to 15 tendera, odnosno 75% od ukupno objavljenih tendera u Bosni i Hercegovini. Zatim sledi Republika Srpska koja je imala 5 tendera (25%), dok Distrikt Brčko nije imao nijedan objavljeni tender za navedenu podkategoriju delatnosti.

1.4 Izveštaj o broju objavljenih tendera u Hrvatskoj

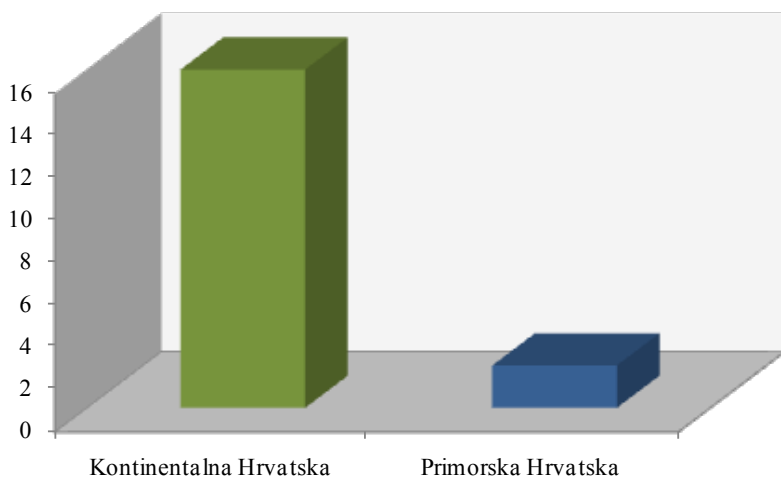
Za podkategoriju **24410-Agrohemijski proizvodi (pesticidi, hebricidi, insekticidi,...)** je objavljeno 18 tendera u Hrvatskoj u periodu od 01.01.2010-31.12.2010.godine. Teritorija Hrvatske je podeljena na dva regiona: Kontinentalna Hrvatska i Primorska Hrvatska.

Najviše tendera objavljeno je u Kontinentalnoj Hrvatskoj i to 16 tendera, što je 89% od ukupnog broja objavljenih tendera u toku 2010.godine. Zatim sledi Primorska Hrvatska koja je imala 2 tendera, odnosno 11% ukupno objavljenih tendera u Hrvatskoj.

U nastavku sledi tabelarni i grafički prikaz broja objavljenih tendera za podkategoriju **24410-Agrohemijski proizvodi (pesticidi, hebricidi, insekticidi,...)** brojevima i u procentima.

Hrvatska	Broj objavljenih tendera	
	u apsolutnim brojevima	u %
Kontinentalna Hrvatska	16	89%
Primorska Hrvatska	2	11%
Ukupno	18	100%

Tabela 1.4. Broj objavljenih tendera u Hrvatskoj po regionima za podkategoriju **24410-Agrohemijski proizvodi (pesticidi, hebricidi, insekticidi,...)**



1.5 Izveštaj o broju objavljenih tendera u Makedoniji

U Makedoniji je, u periodu od 01.01.2010-31.12.2010.godine, objavljen 1 tender za podkategoriju **24410-Agrohemijski proizvodi (pesticidi, hebricidi, insekticidi,...)**, što čini 2% ukupno objavljenih tendera u regionu.

Država	Broj objavljenih tendera u apsolutnim brojevima
	Makedonija

Tabela 1.5. Broj objavljenih tendera u Makedoniji za podkategoriju **24410-Agrohemijski proizvodi (pesticidi, hebricidi, insekticidi,...)**



Informacioni Servis Tender

www.tenderi.com



Godišnjak 2010

PODKATEGORIJA

24500-LEKOVI, VAKCINE I OSTALI MEDIKAMENTI

SPONZOR PODKATEGORIJE



1. Izveštaj o broju objavljenih tendera po državama za podkategoriju 24500-Lekovi, vakcine i ostali medikamenti

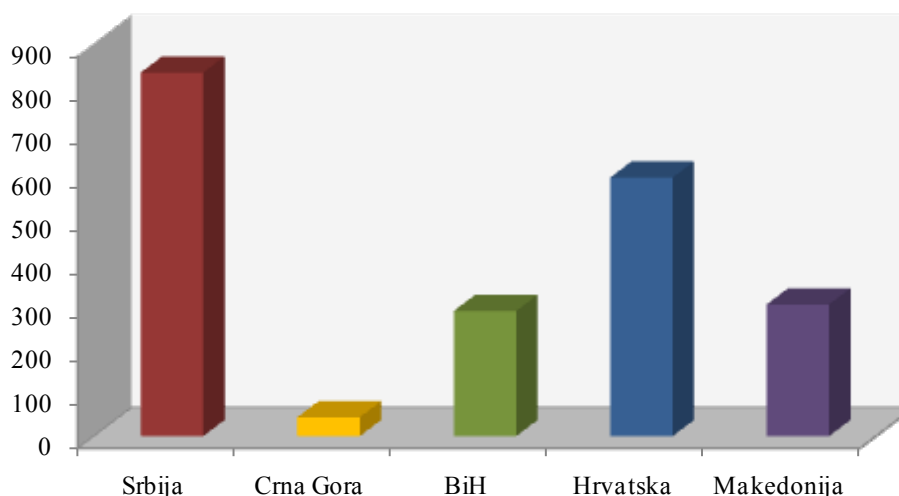
Na osnovu podataka kojima raspolaže Informacioni Servis Tender sastavljena je Tabela 1. u kojoj je prikazan ukupan broj objavljenih tendera za podkategoriju **24500-Lekovi, vakcine i ostali medikamenti** na području Srbije, Crne Gore, Bosne i Hercegovine, Hrvatske i Makedonije.

Podaci u Tabeli 1. se odnose na tendere koji su objavljeni u periodu od 01.01.2010-31.12.2010.godine. U posmatranom periodu ukupno je objavljeno 2059

tendera za podkategoriju **24500-Lekovi, vakcine i ostali medikamenti**. Najviše tendera za navedenu podkategoriju delatnosti raspisano je na prostoru Srbije i to 834 tendera, što je 41% od ukupnog broja objavljenih tendera u regionu. Zatim sledi Hrvatska sa 593 tendera (29%), Makedonija sa 302 tendera (15%) i Bosna i Hercegovina sa 287 tendera (14%). Crna Gora je imala nešto manje objavljenih tendera u toku 2010. godine i to 43 tendera, što je 2% od ukupno objavljenih tendera.

Država	Broj objavljenih tendera	
	u apsolutnim brojevima	u %
Srbija	834	41%
Crna Gora	43	2%
Bosna i Hercegovina	287	14%
Hrvatska	593	29%
Makedonija	302	15%
Ukupno	2059	100%

Tabela 1. Broj objavljenih tendera po državama za podkategoriju 24500-Lekovi, vakcine i ostali medikamenti



U nastavku možete pogledati detaljnu analizu broja objavljenih tendera u okviru svake države pojedinačno i to:

1.1. Izveštaj o broju objavljenih tendera u Srbiji

1.2. Izveštaj o broju objavljenih tendera u Crnoj Gori

1.3. Izveštaj o broju objavljenih tendera u Bosni i Hercegovini

1.4. Izveštaj o broju objavljenih tendera u Hrvatskoj

1.5. Izveštaj o broju objavljenih tendera u Makedoniji

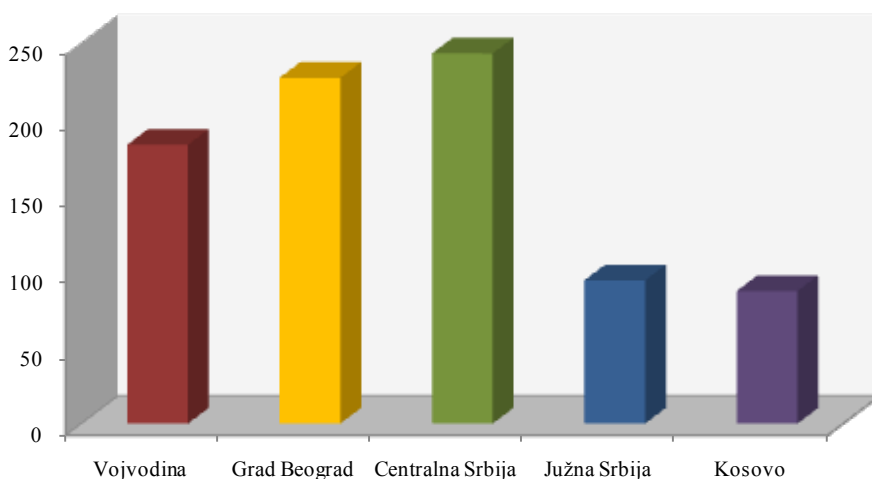
1.1 Izveštaj o broju objavljenih tendera u Srbiji

Za podkategoriju **24500-Lekovi, vakcine i ostali medikamenti** je objavljeno 834 tendera u Srbiji u periodu od 01.01.2010-31.12.2010. godine. Teritorija Srbije je podeljena na pet regiona: Vojvodina, Grad Beograd, Centralna Srbija, Južna Srbija i Kosovo.

U nastavku sledi tabelarni i grafički prikaz broja objavljenih tendera u Srbiji po regionima. Podaci u Tabeli 1.1. predstavljeni su u apsolutnim brojevima i u procentima.

Srbija	Broj objavljenih tendera	
	u apsolutnim brojevima	u %
Vojvodina	183	22%
Grad Beograd	227	27%
Centralna Srbija	243	29%
Južna Srbija	94	11%
Kosovo	87	11%
Ukupno	834	100%

Tabela 1.1. Broj objavljenih tendera u Srbiji po regionima za podkategoriju **24500-Lekovi, vakcine i ostali medikamenti**



Najviše tendera za podkategoriju **24500-Lekovi, vakcine i ostali medikamenti** objavljeno je u regionu Centralna Srbija i to 243 tendera, što je 29% ukupno objavljenih tendera u Srbiji. Zatim sledi Grad Beograd sa 227 tendera (27%), Vojvodina sa 183 tendera (22%), Južna Srbija sa 94 tendera (11%) i na poslednjem mestu Kosovo sa 87 tendera (11%).

1.2 Izveštaj o broju objavljenih tendera u Crnoj Gori

U Crnoj Gori je, u periodu od 01.01.2010-31.12.2010.godine, objavljeno 43 tendera za podkategoriju **24500-Lekovi, vakcine i ostali medikamenti**, što čini 2% ukupno objavljenih tendera u regionu.

Država	Broj objavljenih tendera u apsolutnim brojevima
	Crna Gora

Tabela 1.2. Broj objavljenih tendera u Crnoj Gori za podkategoriju **24500-Lekovi, vakcine i ostali medikamenti**

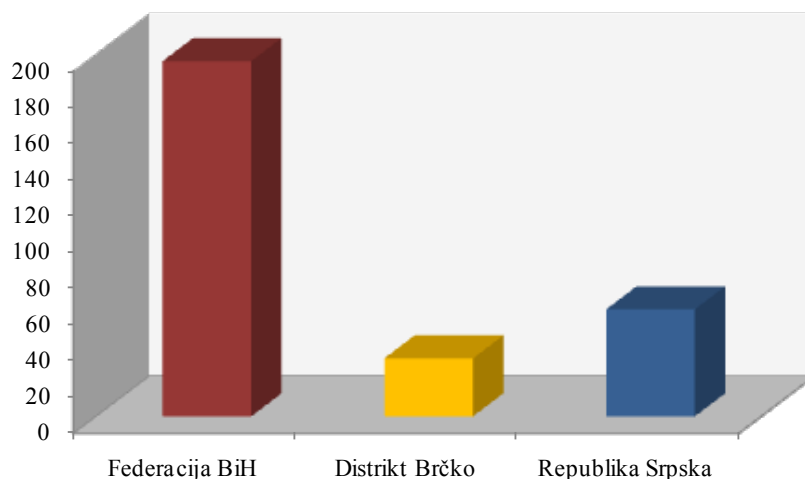
1.3 Izveštaj o broju objavljenih tendera u Bosni i Hercegovini

U Bosni i Hercegovini je objavljeno 287 tendera za podkategoriju **24500-Lekovi, vakcine i ostali medikamenti** u periodu od 01.01.2010-31.12.2010.godine.

Teritorija Bosne i Hercegovine podeljena je na tri regiona, i to: Federacija BiH, Distrikt Brčko i Republika Srpska. Udeo pojedinih regiona u ukupnom broju objavljenih tendera predstavljen je u Tabeli 1.3. u nastavku.

Bosna i Hercegovina	Broj objavljenih tendera	
	u apsolutnim brojevima	u %
Federacija BiH	196	68%
Distrikt Brčko	32	11%
Republika Srpska	59	21%
Ukupno	287	100%

Tabela 1.3. Broj objavljenih tendera u Bosni i Hercegovini po regionima za podkategoriju **24500-Lekovi, vakcine i ostali medikamenti**



U regionu Federacija BiH objavljeno je najviše tendera za podkategoriju **24500-Lekovi, vakcine i ostali medikamenti** i to 196 tendera, odnosno 68% od ukupno objavljenih tendera u Bosni i Hercegovini. Zatim sledi Republika Srpska koja je imala 59 tendera (21%), dok je Distrikt Brčko imao 32 tendera za navedenu podkategoriju delatnosti (11%).

1.4 Izveštaj o broju objavljenih tendera u Hrvatskoj

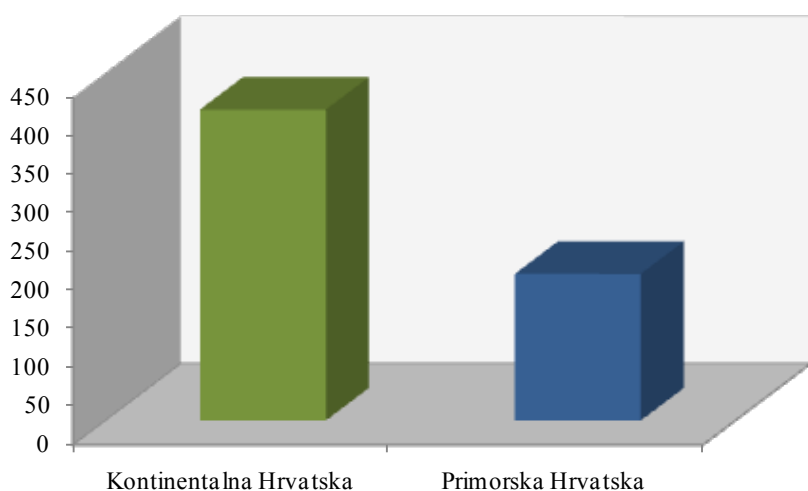
Za podkategoriju **24500-Lekovi, vakcine i ostali medikamenti** je objavljeno 593 tendera u Hrvatskoj u periodu od 01.01.2010-31.12.2010.godine. Teritorija Hrvatske je podeljena na dva regiona: Kontinentalna Hrvatska i Primorska Hrvatska.

Najviše tendera objavljeno je u Kontinentalnoj Hrvatskoj i to 403 tendera, što je 68% od ukupnog broja objavljenih tendera u toku 2010.godine. Zatim sledi Primorska Hrvatska koja je imala 190 tendera, odnosno 32% ukupno objavljenih tendera u Hrvatskoj.

U nastavku sledi tabelarni i grafički prikaz broja objavljenih tendera za podkategoriju **24500-Lekovi, vakcine i ostali medikamenti** brojevima i u procentima.

Hrvatska	Broj objavljenih tendera	
	u apsolutnim brojevima	u %
Kontinentalna Hrvatska	403	68%
Primorska Hrvatska	190	32%
Ukupno	593	100%

Tabela 1.4. Broj objavljenih tendera u Hrvatskoj po regionima za podkategoriju 24500-Lekovi, vakcine i ostali medikamenti



1.5 Izveštaj o broju objavljenih tendera u Makedoniji

U Makedoniji je, u periodu od 01.01.2010-31.12.2010.godine, objavljeno 302 tendera za podkategoriju **24500-Lekovi, vakcine i ostali medikamenti**, što čini 15% ukupno objavljenih tendera u regionu.

Država	Broj objavljenih tendera u apsolutnim brojevima
	Makedonija

Tabela 1.5. Broj objavljenih tendera u Makedoniji za podkategoriju 24500-Lekovi, vakcine i ostali medikamenti



Informacioni Servis Tender

www.tenderi.com



Godišnjak 2010

PODKATEGORIJA

24510-VETERINARSKA OPREMA I LEKOVI

SPONZOR PODKATEGORIJE



BoljiBizniS



1. Izveštaj o broju objavljenih tendera po državama za podkategoriju 24510-Veterinarska oprema i lekovi

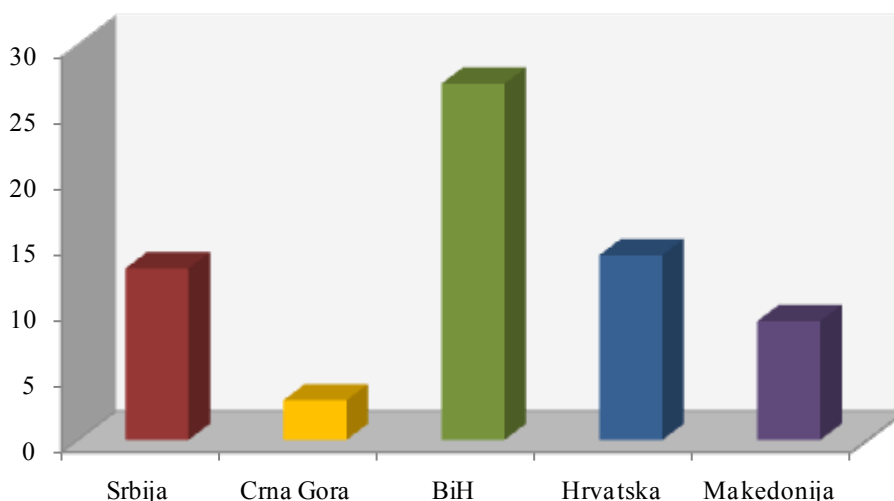
Na osnovu podataka kojima raspolaže Informacioni Servis Tender sastavljena je Tabela 1. u kojoj je prikazan ukupan broj objavljenih tendera za podkategoriju **24510-Veterinarska oprema i lekovi** na području Srbije, Crne Gore, Bosne i Hercegovine, Hrvatske i Makedonije.

Podaci u Tabeli 1. se odnose na tendere koji su objavljeni u periodu od 01.01.2010-31.12.2010.godine.

U posmatranom periodu ukupno je objavljeno 66 tendera za podkategoriju **24510-Veterinarska oprema i lekovi**. Najviše tendera raspisano je na prostoru Bosne i Hercegovine i to 27 tendera, što je 41% od ukupnog broja objavljenih tendera u regionu. Zatim sledi Hrvatska sa 14 tendera (21%), Srbija sa 13 tendera (20%) i Makedonija sa 9 tendera (14%). Crna Gora je imala nešto manje objavljenih tendera u toku 2010. godine i to 3 tendera (4%).

Država	Broj objavljenih tendera	
	u apsolutnim brojevima	u %
Srbija	13	20%
Crna Gora	3	4%
Bosna i Hercegovina	27	41%
Hrvatska	14	21%
Makedonija	9	14%
Ukupno	66	100%

Tabela 1. Broj objavljenih tendera po državama za podkategoriju 24510-Veterinarska oprema i lekovi



U nastavku možete pogledati detaljnu analizu broja objavljenih tendera u okviru svake države pojedinačno i to:

1.1. Izveštaj o broju objavljenih tendera u Srbiji

1.2. Izveštaj o broju objavljenih tendera u Crnoj Gori

1.3. Izveštaj o broju objavljenih tendera u Bosni i Hercegovini

1.4. Izveštaj o broju objavljenih tendera u Hrvatskoj

1.5. Izveštaj o broju objavljenih tendera u Makedoniji

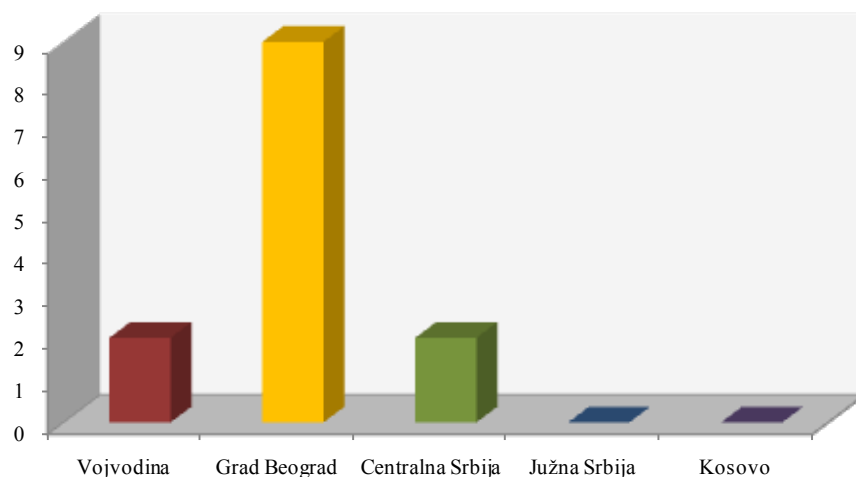
1.1 Izveštaj o broju objavljenih tendera u Srbiji

Za podkategoriju **24510-Veterinarska oprema i lekovi** je objavljeno 13 tendera u Srbiji u periodu od 01.01.2010-31.12.2010.godine. Teritorija Srbije je podeljena na pet regiona: Vojvodina, Grad Beograd, Centralna Srbija, Južna Srbija i Kosovo.

U nastavku sledi tabelarni i grafički prikaz broja objavljenih tendera u Srbiji po regionima. Podaci u Tabeli 1.1. predstavljeni su u apsolutnim brojevima i u procentima.

Srbija	Broj objavljenih tendera	
	u apsolutnim brojevima	u %
Vojvodina	2	15%
Grad Beograd	9	69%
Centralna Srbija	2	15%
Južna Srbija	0	0%
Kosovo	0	0%
Ukupno	13	100%

Tabela 1.1. Broj objavljenih tendera u Srbiji po regionima za podkategoriju **24510-Veterinarska oprema i lekovi**



Najviše tendera za podkategoriju **24510-Veterinarska oprema i lekovi** objavljeno je u regionu Grad Beograd i to 9 tendera, što je 69% ukupno objavljenih tendera u Srbiji. Zatim slede Vojvodina i Centralna Srbija koje su imale po 2 objavljena tendera (po 15%), dok regioni Južna Srbija i Kosova nisu imali nijedan objavljeni tender za navedenu podkategoriju delatnosti.

1.2 Izveštaj o broju objavljenih tendera u Crnoj Gori

U Crnoj Gori je, u periodu od 01.01.2010-31.12.2010.godine, objavljeno 3 tendera za podkategoriju **24510-Veterinarska oprema i lekovi**, što čini 4% ukupno objavljenih tendera u regionu.

Država	Broj objavljenih tendera u apsolutnim brojevima
	Crna Gora

Tabela 1.2. Broj objavljenih tendera u Crnoj Gori za podkategoriju **24510-Veterinarska oprema i lekovi**

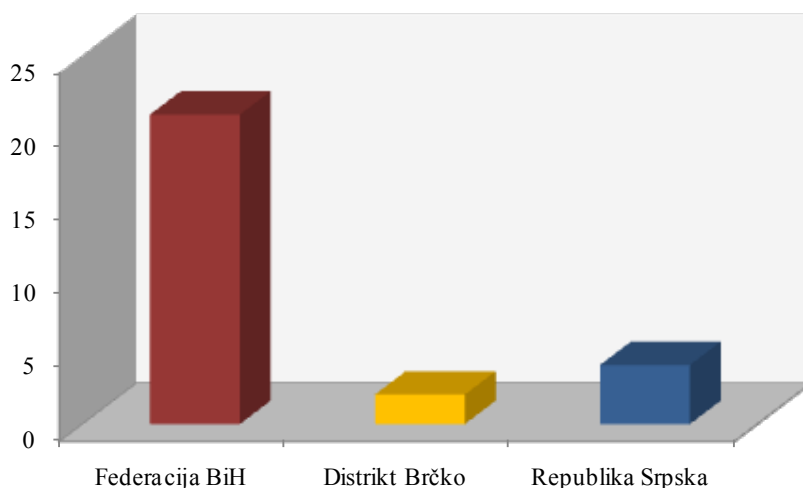
1.3 Izveštaj o broju objavljenih tendera u Bosni i Hercegovini

U Bosni i Hercegovini je objavljeno 27 tendera za podkategoriju **24510-Veterinarska oprema i lekovi** u periodu od 01.01.2010-31.12.2010.godine.

Teritorija Bosne i Hercegovine podeljena je na tri regiona, i to: Federacija BiH, Distrikt Brčko i Republika Srpska. Udeo pojedinih regiona u ukupnom broju objavljenih tendera predstavljen je u Tabeli 1.3. u nastavku.

Bosna i Hercegovina	Broj objavljenih tendera	
	u apsolutnim brojevima	u %
Federacija BiH	21	78%
Distrikt Brčko	2	7%
Republika Srpska	4	15%
Ukupno	27	100%

Tabela 1.3. Broj objavljenih tendera u Bosni i Hercegovini po regionima za podkategoriju **24510-Veterinarska oprema i lekovi**



U regionu Federacija BiH objavljeno je najviše tendera za podkategoriju **24510-Veterinarska oprema i lekovi** i to 21 tender, odnosno 78% od ukupno objavljenih tendera u Bosni i Hercegovini. Zatim sledi Republika Srpska koja je imala 4 tendera (15%), dok je Distrikt Brčko imao 2 tendera za navedenu podkategoriju delatnosti (7%).

1.4 Izveštaj o broju objavljenih tendera u Hrvatskoj

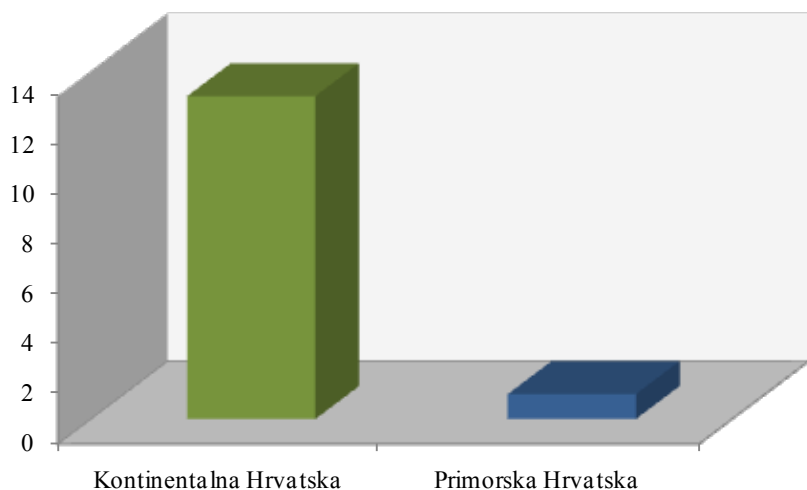
Za podkategoriju **24510-Veterinarska oprema i lekovi** je objavljeno 14 tendera u Hrvatskoj u periodu od 01.01.2010-31.12.2010. godine. Teritorija Hrvatske je podeljena na dva regiona: Kontinentalna Hrvatska i Primorska Hrvatska.

Najviše tendera objavljeno je u Kontinentalnoj Hrvatskoj i to 13 tendera, što je 93% od ukupnog broja objavljenih tendera u toku 2010.godine. Zatim sledi Primorska Hrvatska koja je imala 1 tender, odnosno 7% ukupno objavljenih tendera u Hrvatskoj.

U nastavku sledi tabelarni i grafički prikaz broja objavljenih tendera za podkategoriju **24510-Veterinarska oprema i lekovi** brojevima i u procentima.

Hrvatska	Broj objavljenih tendera	
	u apsolutnim brojevima	u %
Kontinentalna Hrvatska	13	93%
Primorska Hrvatska	1	7%
Ukupno	14	100%

Tabela 1.4. Broj objavljenih tendera u Hrvatskoj po regionima za podkategoriju 24510-Veterinarska oprema i lekovi



1.5 Izveštaj o broju objavljenih tendera u Makedoniji

U Makedoniji je, u periodu od 01.01.2010-31.12.2010.godine, objavljeno 9 tendera za podkategoriju **24510-Veterinarska oprema i lekovi**, što čini 14% ukupno objavljenih tendera u regionu.

Država	Broj objavljenih tendera u apsolutnim brojevima
	Makedonija

Tabela 1.5. Broj objavljenih tendera u Makedoniji za podkategoriju 24510-Veterinarska oprema i lekovi



Informacioni Servis Tender

www.tenderi.com



Godišnjak 2010

PODKATEGORIJA

24520-FARMACEUTSKE SIROVINE I LABORATORIJSKI MATERIJAL

SPONZOR PODKATEGORIJE

Poslovna Žena®

BUSINESS MAGAZINE

1. Izveštaj o broju objavljenih tendera po državama za podkategoriju 24520-Farmaceutske sirovine i laboratorijski materijal

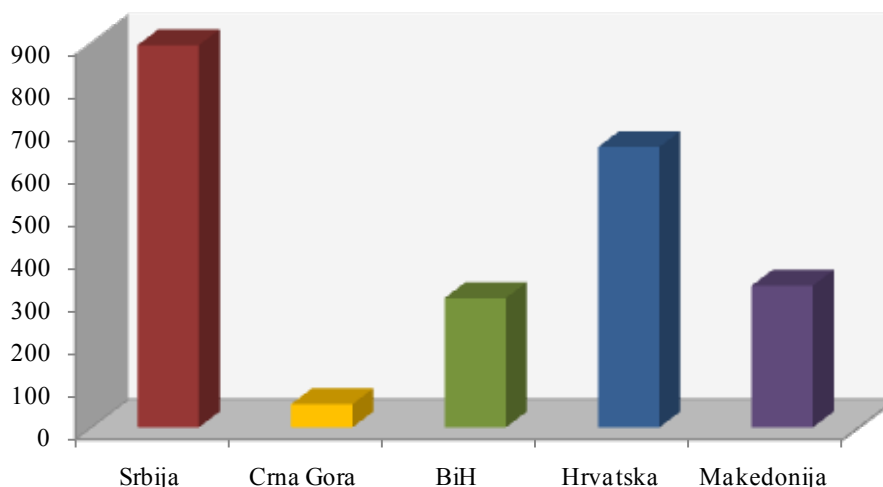
Na osnovu podataka kojima raspolaže Informacioni Servis Tender sastavljena je Tabela 1. u kojoj je prikazan ukupan broj objavljenih tendera za podkategoriju **24520-Farmaceutske sirovine i laboratorijski materijal** na području Srbije, Crne Gore, Bosne i Hercegovine, Hrvatske i Makedonije.

Podaci u Tabeli 1. se odnose na tendere koji su objavljeni u periodu od 01.01.2010-31.12.2010.godine. U posmatranom periodu ukupno je objavljeno 2235

tendera za podkategoriju **24520-Farmaceutske sirovine i laboratorijski materijal**. Najviše tendera za navedenu podkategoriju delatnosti raspisano je na prostoru Srbije i to 893 tendera, što je 40% od ukupnog broja objavljenih tendera u regionu. Zatim sledi Hrvatska sa 655 tendera (29%), Makedonija sa 331 tenderom (15%) i Bosna i Hercegovina sa 302 tendera (15%). Crna Gora je imala nešto manje objavljenih tendera u toku 2010. godine i to 54 tendera, što je 2% od ukupno objavljenih tendera.

Država	Broj objavljenih tendera	
	u apsolutnim brojevima	u %
Srbija	893	40%
Crna Gora	54	2%
Bosna i Hercegovina	302	14%
Hrvatska	655	29%
Makedonija	331	15%
Ukupno	2235	100%

Tabela 1. Broj objavljenih tendera po državama za podkategoriju 24520-Farmaceutske sirovine i laboratorijski materijal



U nastavku možete pogledati detaljnu analizu broja objavljenih tendera u okviru svake države pojedinačno i to:

1.1. Izveštaj o broju objavljenih tendera u Srbiji

1.2. Izveštaj o broju objavljenih tendera u Crnoj Gori

1.3. Izveštaj o broju objavljenih tendera u Bosni i Hercegovini

1.4. Izveštaj o broju objavljenih tendera u Hrvatskoj

1.5. Izveštaj o broju objavljenih tendera u Makedoniji

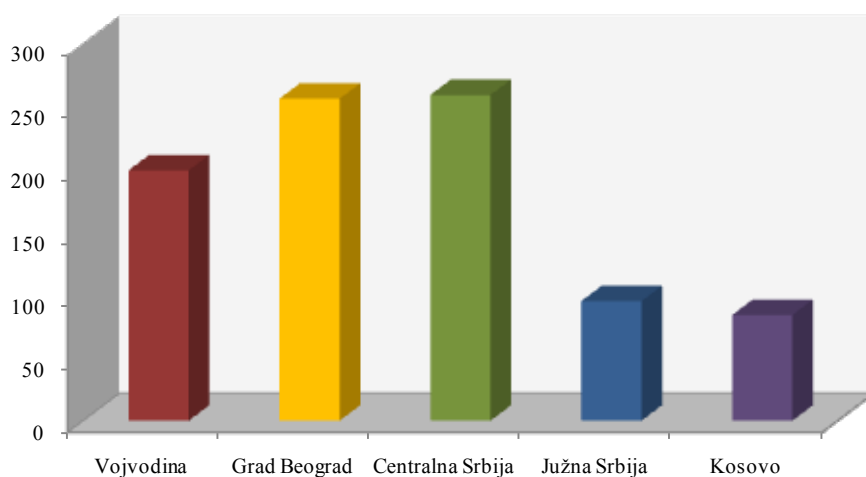
1.1 Izveštaj o broju objavljenih tendera u Srbiji

Za podkategoriju **24520-Farmaceutske sirovine i laboratorijski materijal** je objavljeno 893 tendera u Srbiji u periodu od 01.01.2010-31.12.2010.godine. Teritorija Srbije je podeljena na pet regiona: Vojvodina, Grad Beograd, Centralna Srbija, Južna Srbija i Kosovo.

U nastavku sledi tabelarni i grafički prikaz broja objavljenih tendera u Srbiji po regionima. Podaci u Tabeli 1.1. predstavljeni su u apsolutnim brojevima i u procentima.

Srbija	Broj objavljenih tendera	
	u apsolutnim brojevima	u %
Vojvodina	199	22%
Grad Beograd	256	29%
Centralna Srbija	259	29%
Južna Srbija	95	11%
Kosovo	84	9%
Ukupno	893	100%

Tabela 1.1. Broj objavljenih tendera u Srbiji po regionima za podkategoriju **24520-Farmaceutske sirovine i laboratorijski materijal**



Najviše tendera za podkategoriju **24520-Farmaceutske sirovine i laboratorijski materijal** objavljeno je u regionu Centralna Srbija i to 259 tendera, što je 29% ukupno objavljenih tendera u Srbiji. Region Grad Beograd je imao 3 tendera manje od Centralne Srbije (256 tendera, 29%). Zatim sledi Vojvodina sa 199 tendera (22%), Južna Srbija sa 95 tendera (11%) i Kosovo sa 84 tendera (9%).

1.2 Izveštaj o broju objavljenih tendera u Crnoj Gori

U Crnoj Gori je, u periodu od 01.01.2010-31.12.2010.godine, objavljeno 54 tendera za podkategoriju **24520-Farmaceutske sirovine i laboratorijski materijal**, što čini 2% ukupno objavljenih tendera u regionu.

Država	Broj objavljenih tendera u apsolutnim brojevima
	Crna Gora

Tabela 1.2. Broj objavljenih tendera u Crnoj Gori za podkategoriju **24520-Farmaceutske sirovine i laboratorijski materijal**

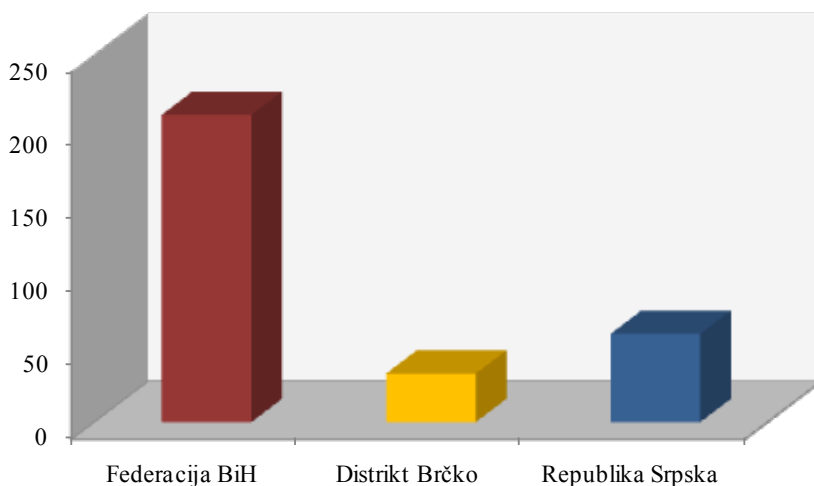
1.3 Izveštaj o broju objavljenih tendera u Bosni i Hercegovini

U Bosni i Hercegovini je objavljeno 302 tendera za podkategoriju **24520-Farmaceutske sirovine i laboratorijski materijal** u periodu od 01.01.2010-31.12.2010.godine.

Teritorija Bosne i Hercegovine podeljena je na tri regiona, i to: Federacija BiH, Distrikt Brčko i Republika Srpska. Udeo pojedinih regiona u ukupnom broju objavljenih tendera predstavljen je u Tabeli 1.3. u nastavku.

Bosna i Hercegovina	Broj objavljenih tendera	
	u apsolutnim brojevima	u %
Federacija BiH	209	69%
Distrikt Brčko	33	11%
Republika Srpska	60	20%
Ukupno	302	100%

Tabela 1.3. Broj objavljenih tendera u Bosni i Hercegovini po regionima za podkategoriju **24520-Farmaceutske sirovine i laboratorijski materijal**



U regionu Federacija BiH objavljeno je najviše tendera za podkategoriju **24520-Farmaceutske sirovine i laboratorijski materijal** i to 209 tendera, odnosno 69% od ukupno objavljenih tendera u Bosni i Hercegovini. Zatim sledi Republika Srpska koja je imala 60 tendera (20%), dok je Distrikt Brčko imao 33 tendera za navedenu podkategoriju delatnosti (11%).

1.4 Izveštaj o broju objavljenih tendera u Hrvatskoj

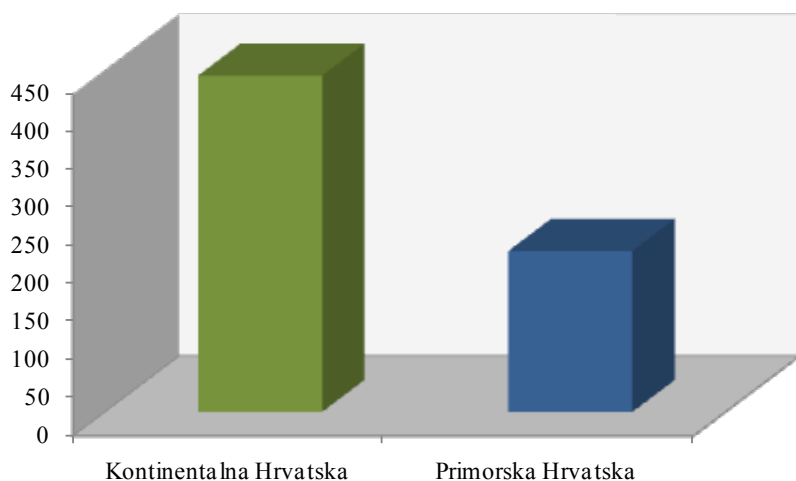
Za podkategoriju **24520-Farmaceutske sirovine i laboratorijski materijal** je objavljeno 655 tendera u Hrvatskoj u periodu od 01.01.2010-31.12.2010.godine. Teritorija Hrvatske je podeljena na dva regiona: Kontinentalna Hrvatska i Primorska Hrvatska.

Najviše tendera objavljeno je u Kontinentalnoj Hrvatskoj i to 443 tendera, što je 68% od ukupnog broja objavljenih tendera u toku 2010.godine. Zatim sledi Primorska Hrvatska koja je imala 212 tendera, odnosno 32% ukupno objavljenih tendera u Hrvatskoj.

U nastavku sledi tabelarni i grafički prikaz broja objavljenih tendera za podkategoriju **24520-Farmaceutske sirovine i laboratorijski materijal** brojevima i u procentima.

Hrvatska	Broj objavljenih tendera	
	u apsolutnim brojevima	u %
Kontinentalna Hrvatska	443	68%
Primorska Hrvatska	212	32%
Ukupno	655	100%

Tabela 1.4. Broj objavljenih tendera u Hrvatskoj po regionima za podkategoriju **24520-Farmaceutske sirovine i laboratorijski materijal**



1.5 Izveštaj o broju objavljenih tendera u Makedoniji

U Makedoniji je, u periodu od 01.01.2010-31.12.2010.godine, objavljen 331 tender za podkategoriju **24520-Farmaceutske sirovine i laboratorijski materijal**, što čini 15% ukupno objavljenih tendera u regionu.

Država	Broj objavljenih tendera u apsolutnim brojevima
	Makedonija

Tabela 1.5. Broj objavljenih tendera u Makedoniji za podkategoriju **24520-Farmaceutske sirovine i laboratorijski materijal**



Informacioni Servis Tender

www.tenderi.com





Godišnjak 2010

PODKATEGORIJA

24530-ENZIMI

SPONZOR PODKATEGORIJE





1. Izveštaj o broju objavljenih tendera po državama za podkategoriju 24530-Enzimi

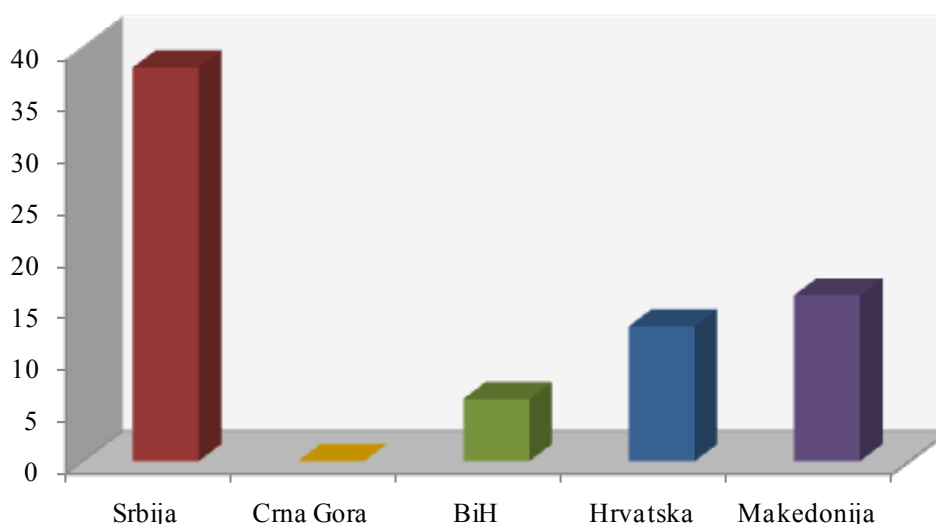
Na osnovu podataka kojima raspolaže Informacioni Servis Tender sastavljena je Tabela 1. u kojoj je prikazan ukupan broj objavljenih tendera za podkategoriju **24530-Enzimi** na području Srbije, Crne Gore, Bosne i Hercegovine, Hrvatske i Makedonije.

Podaci u Tabeli 1. se odnose na tendere koji su objavljeni u periodu od 01.01.2010-31.12.2010.godine.

U posmatranom periodu ukupno je objavljeno 73 tendera za podkategoriju **24530-Enzimi**. Najviše tendera raspisano je na prostoru Srbije i to 38 tendera, što je 52% od ukupnog broja objavljenih tendera u regionu. Zatim sledi Makedonija sa 16 tendera (22%), Hrvatska sa 13 tendera (18%) i Bosna i Hercegovina sa 6 tendera (8%). Na području Crne Gore nije bilo objavljenih tendera u toku 2010. godine.

Država	Broj objavljenih tendera	
	u apsolutnim brojevima	u %
Srbija	38	52%
Crna Gora	0	0%
Bosna i Hercegovina	6	8%
Hrvatska	13	18%
Makedonija	16	22%
Ukupno	73	100%

Tabela 1. Broj objavljenih tendera po državama za podkategoriju 24530-Enzimi



U nastavku možete pogledati detaljnu analizu broja objavljenih tendera u okviru svake države pojedinačno i to:

1.1. Izveštaj o broju objavljenih tendera u Srbiji

1.2. Izveštaj o broju objavljenih tendera u Crnoj Gori

1.3. Izveštaj o broju objavljenih tendera u Bosni i Hercegovini

1.4. Izveštaj o broju objavljenih tendera u Hrvatskoj

1.5. Izveštaj o broju objavljenih tendera u Makedoniji

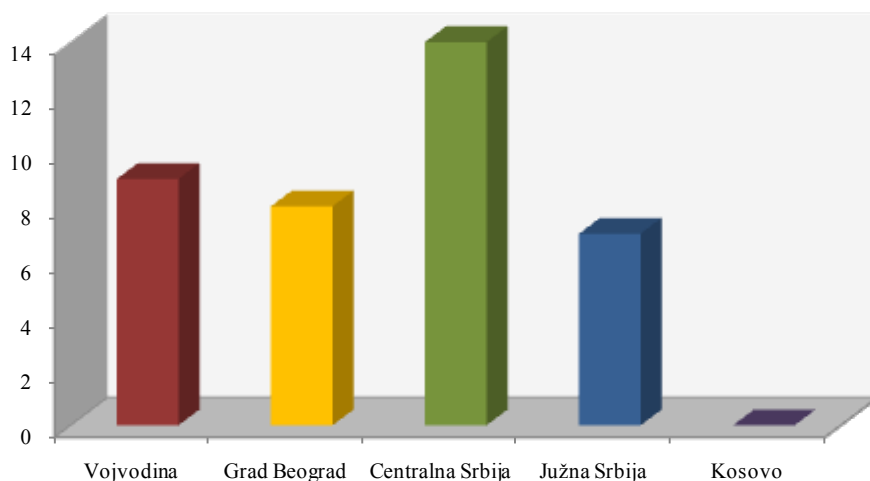
1.1 Izveštaj o broju objavljenih tendera u Srbiji

Za podkategoriju **24530-Enzimi** je objavljeno 38 tendera u Srbiji u periodu od 01.01.2010-31.12.2010.godine. Teritorija Srbije je podeljena na pet regiona: Vojvodina, Grad Beograd, Centralna Srbija, Južna Srbija i Kosovo.


U nastavku sledi tabelarni i grafički prikaz broja objavljenih tendera u Srbiji po regionima. Podaci u Tabeli 1.1. predstavljeni su u apsolutnim brojevima i u procentima.

Srbija	Broj objavljenih tendera	
	u apsolutnim brojevima	u %
Vojvodina	9	24%
Grad Beograd	8	21%
Centralna Srbija	14	37%
Južna Srbija	7	18%
Kosovo	0	0%
Ukupno	38	100%

Tabela 1.1. Broj objavljenih tendera u Srbiji po regionima za podkategoriju 24530-Enzimi



Najviše tendera za podkategoriju **24530-Enzimi** objavljeno je u regionu Centralna Srbija i to 14 tendera, što je 37% ukupno objavljenih tendera u Srbiji. Zatim sledi Vojvodina sa 9 tendera (24%), Grad Beograd sa 8 tendera (21%) i Južna Srbija sa 7 tendera (18%). Na području Kosova nije bilo objavljenih tendera za navedenu podkategoriju delatnosti.



1.2 Izveštaj o broju objavljenih tendera u Crnoj Gori

U Crnoj Gori, u periodu od 01.01.2010-31.12.2010.godine, nije bilo objavljenih tendera za podkategoriju **24530-Enzimi**.

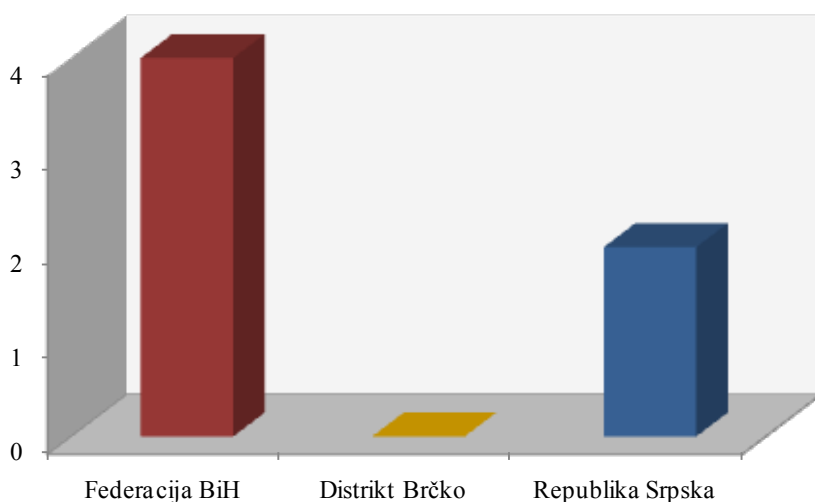
1.3 Izveštaj o broju objavljenih tendera u Bosni i Hercegovini

U Bosni i Hercegovini je objavljeno 6 tendera za podkategoriju **24530-Enzimi** u periodu od 01.01.2010-31.12.2010.godine.

Teritorija Bosne i Hercegovine podeljena je na tri regiona, i to: Federacija BiH, Distrikt Brčko i Republika Srpska. Udeo pojedinih regiona u ukupnom broju objavljenih tendera predstavljen je u Tabeli 1.3. u nastavku.

Bosna i Hercegovina	Broj objavljenih tendera	
	u apsolutnim brojevima	u %
Federacija BiH	4	67%
Distrikt Brčko	0	0%
Republika Srpska	2	33%
Ukupno	6	100%

Tabela 1.3. Broj objavljenih tendera u Bosni i Hercegovini po regionima za podkategoriju **24530-Enzimi**



U regionu Federacija BiH objavljeno je najviše tendera za podkategoriju **24530-Enzimi** i to 4 tendera, odnosno 67% od ukupno objavljenih tendera u Bosni i Hercegovini. Zatim sledi Republika Srpska koja je imala 2 tendera (33%), dok Distrikt Brčko nije imao nijedan objavljeni tender za navedenu podkategoriju delatnosti.

1.4 Izveštaj o broju objavljenih tendera u Hrvatskoj

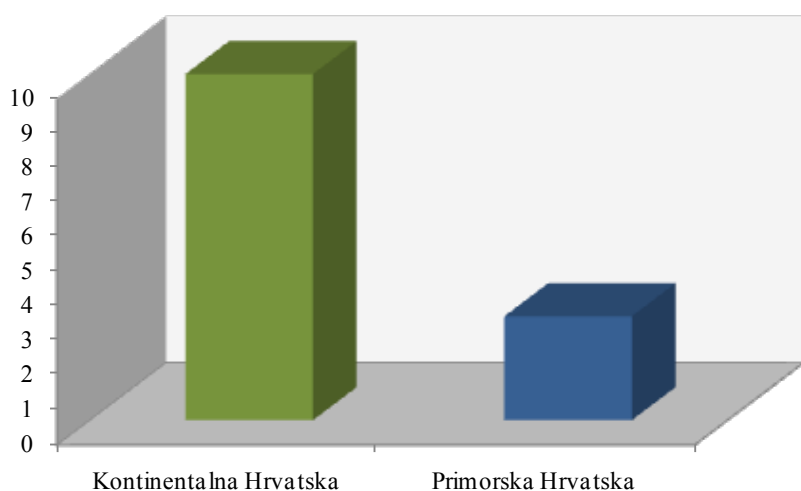
Za podkategoriju **24530-Enzimi** je objavljeno 13 tendera u Hrvatskoj u periodu od 01.01.2010-31.12.2010.godine. Teritorija Hrvatske je podeljena na dva regiona: Kontinentalna Hrvatska i Primorska Hrvatska.

Najviše tendera objavljeno je u Kontinentalnoj Hrvatskoj i to 10 tendera, što je 77% od ukupnog broja objavljenih tendera u toku 2010.godine. Zatim sledi Primorska Hrvatska koja je imala 3 tendera, odnosno 33% ukupno objavljenih tendera u Hrvatskoj.

U nastavku sledi tabelarni i grafički prikaz broja objavljenih tendera za podkategoriju **24530-Enzimi** brojevima i u procentima.

Hrvatska	Broj objavljenih tendera	
	u apsolutnim brojevima	u %
Kontinentalna Hrvatska	10	77%
Primorska Hrvatska	3	33%
Ukupno	13	100%

Tabela 1.4. Broj objavljenih tendera u Hrvatskoj po regionima za podkategoriju **24530-Enzimi**



1.5 Izveštaj o broju objavljenih tendera u Makedoniji

U Makedoniji je, u periodu od 01.01.2010-31.12.2010.godine, objavljeno 16 tendera za podkategoriju **24530-Enzimi**, što čini 22% ukupno objavljenih tendera u regionu.

Država	Broj objavljenih tendera u apsolutnim brojevima
	Makedonija

Tabela 1.5. Broj objavljenih tendera u Makedoniji za podkategoriju **24530-Enzimi**



Informacioni Servis Tender

www.tenderi.com



Godišnjak 2010

PODKATEGORIJA

24600-PLASTIKA U OSNOVNOJ
FORMI (POLIMERI I GRANULATI)

SPONZOR PODKATEGORIJE

Poslovno Jutro[®]

1. Izveštaj o broju objavljenih tendera po državama za podkategoriju 24600-Plastika u osnovnoj formi (polimeri i granulati)

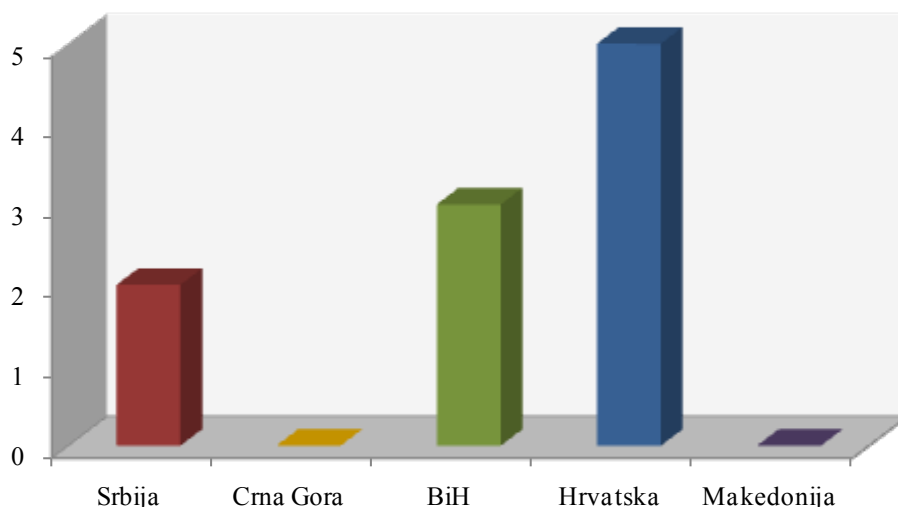
Na osnovu podataka kojima raspolaže Informacioni Servis Tender sastavljena je Tabela 1. u kojoj je prikazan ukupan broj objavljenih tendera za podkategoriju **24600-Plastika u osnovnoj formi (polimeri i granulati)** na području Srbije, Crne Gore, Bosne i Hercegovine, Hrvatske i Makedonije.

Podaci u Tabeli 1. se odnose na tendere koji su objavljeni u periodu od 01.01.2010-31.12.2010.godine.

U posmatranom periodu ukupno je objavljeno 10 tendera za podkategoriju **24600-Plastika u osnovnoj formi (polimeri i granulati)**. Najviše tendera raspisano je na prostoru Hrvatske i to 5 tendera, što je 50% od ukupnog broja objavljenih tendera u regionu. Zatim sledi Bosna i Hercegovina sa 3 tendera (30%) i Srbija sa 2 tendera (20%). Crna Gora i Makedonija nisu imale nijedan objavljeni tender u toku 2010. godine.

Država	Broj objavljenih tendera	
	u apsolutnim brojevima	u %
Srbija	2	20%
Crna Gora	0	0%
Bosna i Hercegovina	3	30%
Hrvatska	5	50%
Makedonija	0	0%
Ukupno	10	100%

Tabela 1. Broj objavljenih tendera po državama za podkategoriju 24600-Plastika u osnovnoj formi (polimeri i granulati)



U nastavku možete pogledati detaljnu analizu broja objavljenih tendera u okviru svake države pojedinačno i to:

1.1. Izveštaj o broju objavljenih tendera u Srbiji

1.2. Izveštaj o broju objavljenih tendera u Crnoj Gori

1.3. Izveštaj o broju objavljenih tendera u Bosni i Hercegovini

1.4. Izveštaj o broju objavljenih tendera u Hrvatskoj

1.5. Izveštaj o broju objavljenih tendera u Makedoniji

1.1 Izveštaj o broju objavljenih tendera u Srbiji

Za podkategoriju **24600-Plastika u osnovnoj formi (polimeri i granulati)** je objavljeno 2 tendera u Srbiji u periodu od 01.01.2010-31.12.2010.godine. Teritorija Srbije je podeljena na pet regiona: Vojvodina, Grad Beograd, Centralna Srbija, Južna Srbija i Kosovo.

Oba tendera raspisana su na području Vojvodine, dok ostali regioni u Srbiji nisu imali nijedan objavljeni tender za navedenu podkategoriju delatnosti.

1.2 Izveštaj o broju objavljenih tendera u Crnoj Gori

U Crnoj Gori, u periodu od 01.01.2010-31.12.2010.godine, nije bilo objavljenih tendera za podkategoriju **24600-Plastika u osnovnoj formi (polimeri i granulati)**.

1.3 Izveštaj o broju objavljenih tendera u Bosni i Hercegovini

U Bosni i Hercegovini je objavljeno 3 tendera za podkategoriju **24600-Plastika u osnovnoj formi (polimeri i granulati)** u periodu od 01.01.2010-31.12.2010.godine.

Teritorija Bosne i Hercegovine podeljena je na tri regiona, i to: Federacija BiH, Distrikt Brčko i Republika Srpska. Svi tenderi raspisani su u Federaciji BiH, dok ostali regionu u Bosni i Hercegovini nisu imali nijedan objavljeni tender u toku 2010. godine.

1.4 Izveštaj o broju objavljenih tendera u Hrvatskoj

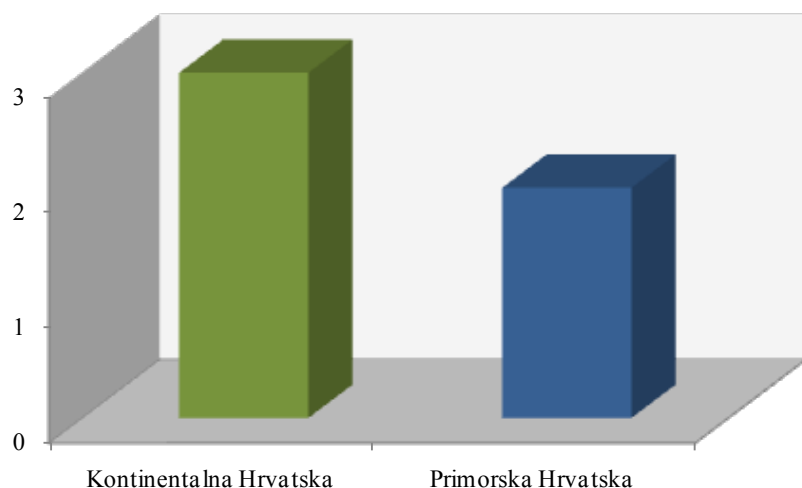
Za podkategoriju **24600-Plastika u osnovnoj formi (polimeri i granulati)** je objavljeno 5 tendera u Hrvatskoj u periodu od 01.01.2010-31.12.2010.godine. Teritorija Hrvatske je podeljena na dva regiona: Kontinentalna Hrvatska i Primorska Hrvatska.

Najviše tendera objavljeno je u Kontinentalnoj Hrvatskoj i to 3 tendera, što je 60% od ukupnog broja objavljenih tendera u toku 2010.godine. Zatim sledi Primorska Hrvatska koja je imala 2 tendera, odnosno 40% ukupno objavljenih tendera u Hrvatskoj.

U nastavku sledi tabelarni i grafički prikaz broja objavljenih tendera za podkategoriju **24600-Plastika u osnovnoj formi (polimeri i granulati)** u Hrvatskoj po regionima. Podaci u Tabeli 1.4. dati su u apsolutnim brojevima i u procentima.

Hrvatska	Broj objavljenih tendera	
	u apsolutnim brojevima	u %
Kontinentalna Hrvatska	3	60%
Primorska Hrvatska	2	40%
Ukupno	5	100%

Tabela 1.4. Broj objavljenih tendera u Hrvatskoj po regionima za podkategoriju **24600-Plastika u osnovnoj formi (polimeri i granulati)**



1.5 Izveštaj o broju objavljenih tendera u Makedoniji

U Makedoniji, u periodu od 01.01.2010-31.12.2010.godine, nije bilo objavljenih tendera za podkategoriju **24600-Plastika u osnovnoj formi (polimeri i granulati)**.



Informacioni Servis Tender

www.tenderi.com



Godišnjak 2010

PODKATEGORIJA

24610-LEPAK I SMOLA

SPONZOR PODKATEGORIJE



1. Izveštaj o broju objavljenih tendera po državama za podkategoriju 24610-Lepak i smola

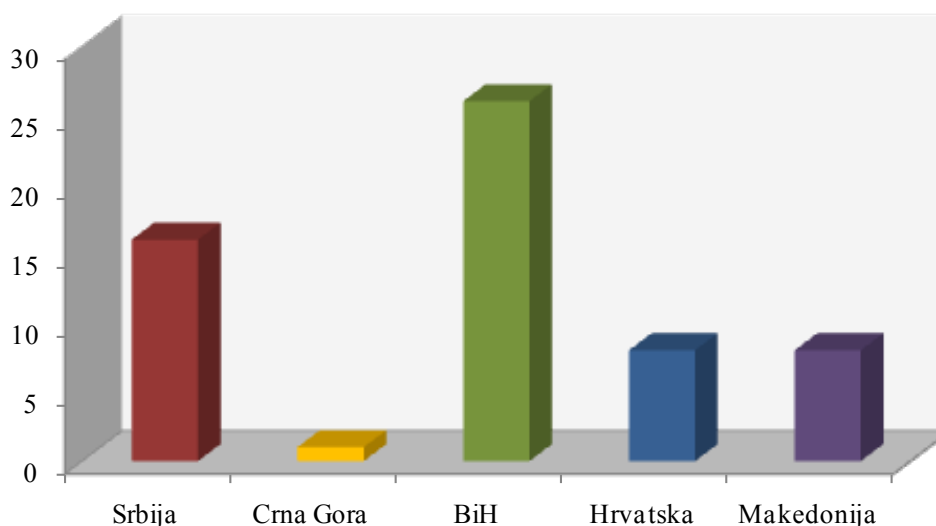
Na osnovu podataka kojima raspolaže Informacioni Servis Tender sastavljena je Tabela 1. u kojoj je prikazan ukupan broj objavljenih tendera za podkategoriju **24610-Lepak i smola** na području Srbije, Crne Gore, Bosne i Hercegovine, Hrvatske i Makedonije.

Podaci u Tabeli 1. se odnose na tendere koji su objavljeni u periodu od 01.01.2010-31.12.2010.godine.

U posmatranom periodu ukupno je objavljeno 59 tendera za podkategoriju **24610-Lepak i smola**. Najviše tendera raspisano je na prostoru Bosne i Hercegovine i to 26 tendera, što je 44% od ukupnog broja objavljenih tendera u regionu. Zatim sledi Srbija koja je imala 16 tendera (27%), Hrvatska i Makedonija su imale po 8 tendera (po 14%), dok je Crna Gora imala 1 objavljeni tender (2%).

Država	Broj objavljenih tendera	
	u apsolutnim brojevima	u %
Srbija	16	27%
Crna Gora	1	2%
Bosna i Hercegovina	26	44%
Hrvatska	8	14%
Makedonija	8	14%
Ukupno	59	100%

Tabela 1. Broj objavljenih tendera po državama za podkategoriju 24610-Lepak i smola



U nastavku možete pogledati detaljnu analizu broja objavljenih tendera u okviru svake države pojedinačno i to:

1.1. Izveštaj o broju objavljenih tendera u Srbiji

1.2. Izveštaj o broju objavljenih tendera u Crnoj Gori

1.3. Izveštaj o broju objavljenih tendera u Bosni i Hercegovini

1.4. Izveštaj o broju objavljenih tendera u Hrvatskoj

1.5. Izveštaj o broju objavljenih tendera u Makedoniji

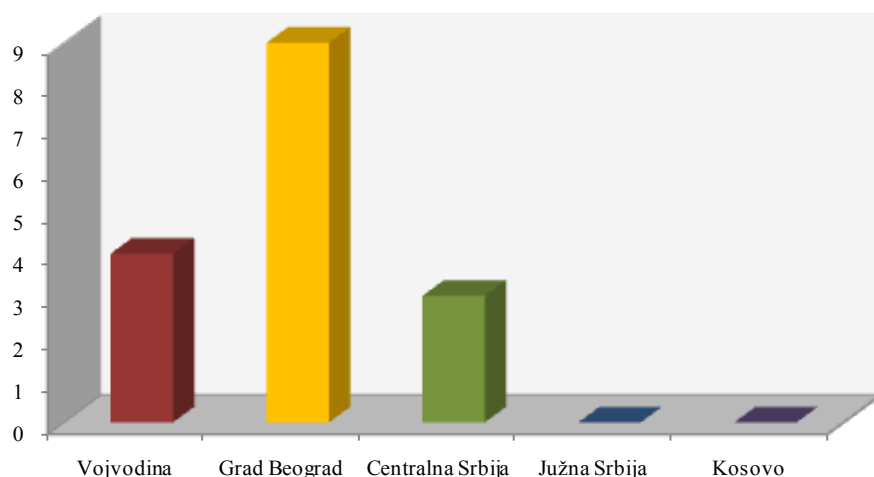
1.1 Izveštaj o broju objavljenih tendera u Srbiji

Za podkategoriju **24610-Lepak i smola** je objavljeno 16 tendera u Srbiji u periodu od 01.01.2010-31.12.2010.godine. Teritorija Srbije je podeljena na pet regiona: Vojvodina, Grad Beograd, Centralna Srbija, Južna Srbija i Kosovo.

U nastavku sledi tabelarni i grafički prikaz broja objavljenih tendera u Srbiji po regionima. Podaci u Tabeli 1.1. predstavljeni su u apsolutnim brojevima i u procentima.

Srbija	Broj objavljenih tendera	
	u apsolutnim brojevima	u %
Vojvodina	4	25%
Grad Beograd	9	56%
Centralna Srbija	3	19%
Južna Srbija	0	0%
Kosovo	0	0%
Ukupno	16	100%

Tabela 1.1. Broj objavljenih tendera u Srbiji po regionima za podkategoriju **24610-Lepak i smola**



Najviše tendera za podkategoriju **24610-Lepak i smola** objavljeno je u regionu Grad Beograd i to 9 tendera, što je 56% ukupno objavljenih tendera u Srbiji. Zatim sledi Vojvodina koja je imala 4 tendera (25%), dok je Centralna Srbija imala 3 tendera (19%). Na području Južne Srbije i Kosova nije bilo objavljenih tendera za navedenu podkategoriju delatnosti.

1.2 Izveštaj o broju objavljenih tendera u Crnoj Gori

U Crnoj Gori je, u periodu od 01.01.2010-31.12.2010.godine, objavljen 1 tender za podkategoriju **24610-Lepak i smola**, što čini 2% ukupno objavljenih tendera u regionu.

Država	Broj objavljenih tendera u apsolutnim brojevima
	Crna Gora

Tabela 1.2. Broj objavljenih tendera u Crnoj Gori za podkategoriju **24610-Lepak i smola**

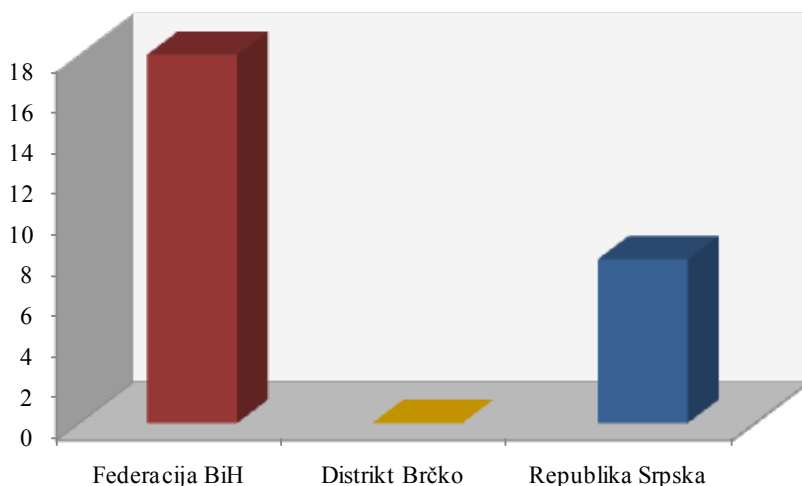
1.3 Izveštaj o broju objavljenih tendera u Bosni i Hercegovini

U Bosni i Hercegovini je objavljeno 26 tendera za podkategoriju **24610-Lepak i smola** u periodu od 01.01.2010-31.12.2010.godine.

Teritorija Bosne i Hercegovine podeljena je na tri regiona, i to: Federacija BiH, Distrikt Brčko i Republika Srpska. Udeo pojedinih regiona u ukupnom broju objavljenih tendera predstavljen je u Tabeli 1.3. u nastavku.

Bosna i Hercegovina	Broj objavljenih tendera	
	u apsolutnim brojevima	u %
Federacija BiH	18	69%
Distrikt Brčko	0	0%
Republika Srpska	8	31%
Ukupno	26	100%

Tabela 1.3. Broj objavljenih tendera u Bosni i Hercegovini po regionima za podkategoriju **24610-Lepak i smola**



U regionu Federacija BiH objavljeno je najviše tendera za podkategoriju **24610-Lepak i smola** i to 18 tendera, odnosno 69% od ukupno objavljenih tendera u Bosni i Hercegovini. Zatim sledi Republika Srpska koja je imala 8 tendera (31%), dok Distrikt Brčko nije imao nijedan objavljeni tender za navedenu podkategoriju delatnosti.

1.4 Izveštaj o broju objavljenih tendera u Hrvatskoj

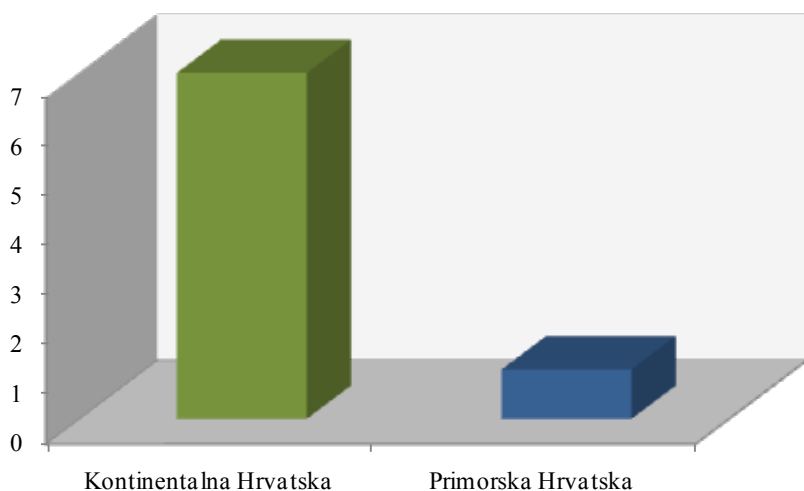
Za podkategoriju **24610-Lepak i smola** je objavljeno 8 tendera u Hrvatskoj u periodu od 01.01.2010-31.12.2010.godine. Teritorija Hrvatske je podeljena na dva regiona: Kontinentalna Hrvatska i Primorska Hrvatska.

Najviše tendera objavljeno je u Kontinentalnoj Hrvatskoj i to 7 tendera, što je 88% od ukupnog broja objavljenih tendera u toku 2010.godine. Zatim sledi Primorska Hrvatska koja je imala 1 tender, odnosno 12% ukupno objavljenih tendera u Hrvatskoj.

U nastavku sledi tabelarni i grafički prikaz broja objavljenih tendera za podkategoriju **24610-Lepak i smola** u Hrvatskoj po regionima. Podaci u Tabeli 1.4. dati su u apsolutnim brojevima i u procentima.

Hrvatska	Broj objavljenih tendera	
	u apsolutnim brojevima	u %
Kontinentalna Hrvatska	7	88%
Primorska Hrvatska	1	12%
Ukupno	8	100%

Tabela 1.4. Broj objavljenih tendera u Hrvatskoj po regionima za podkategoriju **24610-Lepak i smola**



1.5 Izveštaj o broju objavljenih tendera u Makedoniji

U Makedoniji je, u periodu od 01.01.2010-31.12.2010.godine, objavljeno 8 tendera za podkategoriju **24610-Lepak i smola**, što čini 14% ukupno objavljenih tendera u regionu.

Država	Broj objavljenih tendera u apsolutnim brojevima
	Makedonija

Tabela 1.5. Broj objavljenih tendera u Makedoniji za podkategoriju **24610-Lepak i smola**



Informacioni Servis Tender

www.tenderi.com



Godišnjak 2010

PODKATEGORIJA

24700-SREDSTVA ZA DEZINFEKCIJU, DEZINSEKCIJU I DERATIZACIJU

SPONZOR PODKATEGORIJE



1. Izveštaj o broju objavljenih tendera po državama za podkategoriju 24700-Sredstva za dezinfekciju, dezinfekciju i deratizaciju

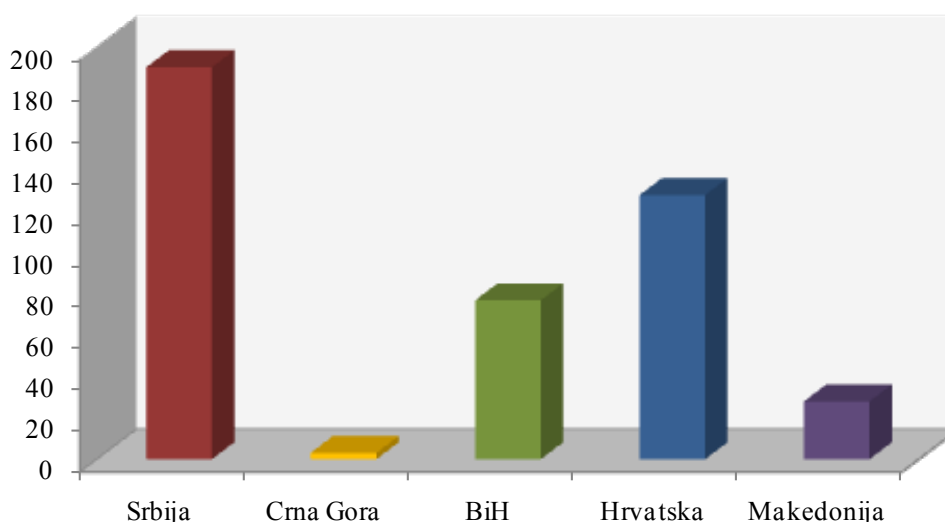
Na osnovu podataka kojima raspolaže Informacioni Servis Tender sastavljena je Tabela 1. u kojoj je prikazan ukupan broj objavljenih tendera za podkategoriju **24700-Sredstva za dezinfekciju, dezinfekciju i deratizaciju** na području Srbije, Crne Gore, Bosne i Hercegovine, Hrvatske i Makedonije.

Podaci u Tabeli 1. se odnose na tendere koji su objavljeni u periodu od 01.01.2010-31.12.2010.godine.

U posmatranom periodu ukupno je objavljeno 426 tendera za podkategoriju **24700-Sredstva za dezinfekciju, dezinfekciju i deratizaciju**. Najviše tendera raspisano je na prostoru Srbije i to 190 tendera, što je 45% od ukupnog broja objavljenih tendera u regionu. Zatim sledi Hrvatska sa 128 tendera (30%), Bosna i Hercegovina sa 77 tendera (18%) i Makedonija sa 28 tendera (6%). Crna Gora je imala svega 3 objavljena tendera (1%).

Država	Broj objavljenih tendera	
	u apsolutnim brojevima	u %
Srbija	190	45%
Crna Gora	3	1%
Bosna i Hercegovina	77	18%
Hrvatska	128	30%
Makedonija	28	6%
Ukupno	426	100%

Tabela 1. Broj objavljenih tendera po državama za podkategoriju 24700-Sredstva za dezinfekciju, dezinfekciju i deratizaciju



U nastavku možete pogledati detaljnu analizu broja objavljenih tendera u okviru svake države pojedinačno i to:

1.1. Izveštaj o broju objavljenih tendera u Srbiji

1.2. Izveštaj o broju objavljenih tendera u Crnoj Gori

1.3. Izveštaj o broju objavljenih tendera u Bosni i Hercegovini

1.4. Izveštaj o broju objavljenih tendera u Hrvatskoj

1.5. Izveštaj o broju objavljenih tendera u Makedoniji

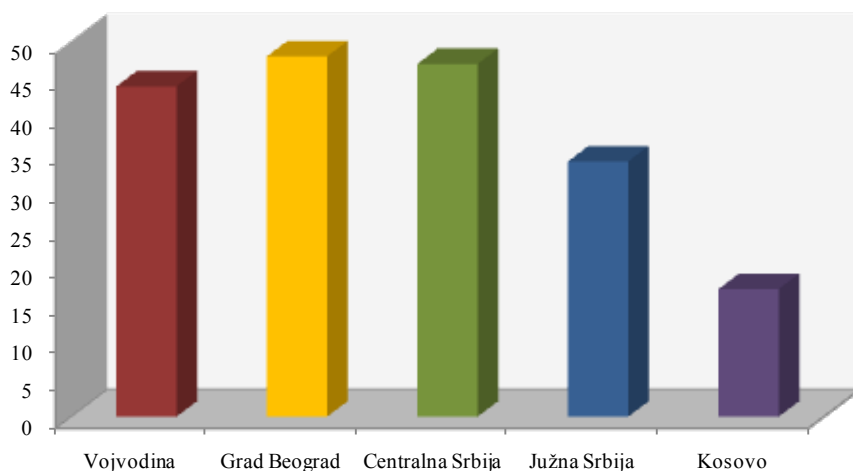
1.1 Izveštaj o broju objavljenih tendera u Srbiji

Za podkategoriju **24700-Sredstva za dezinfekciju, dezinskciju i deratizaciju** je objavljeno 190 tendera u Srbiji u periodu od 01.01.2010-31.12.2010.godine. Teritorija Srbije je podeljena na pet regiona: Vojvodina, Grad Beograd, Centralna Srbija, Južna Srbija i Kosovo.

U nastavku sledi tabelarni i grafički prikaz broja objavljenih tendera u Srbiji po regionima. Podaci u Tabeli 1.1. predstavljani su u apsolutnim brojevima i u procentima.

Srbija	Broj objavljenih tendera	
	u apsolutnim brojevima	u %
Vojvodina	44	23%
Grad Beograd	48	25%
Centralna Srbija	47	25%
Južna Srbija	34	18%
Kosovo	17	9%
Ukupno	190	100%

Tabela 1.1. Broj objavljenih tendera u Srbiji po regionima za podkategoriju 24700-Sredstva za dezinfekciju, dezinskciju i deratizaciju



Najviše tendera za podkategoriju **24700-Sredstva za dezinfekciju, dezinskciju i deratizaciju** objavljeno je u regionu Grad Beograd i to 48 tendera, što je 25% ukupno objavljenih tendera u Srbiji. Zatim sledi Centralna Srbija sa 47 tendera (25%), Vojvodina sa 44 tendera (23%), Južna Srbija sa 34 tendera (18%) i na poslednjem mestu Kosovo sa 17 tendera za navedenu podkategoriju delatnosti (9%).

1.2 Izveštaj o broju objavljenih tendera u Crnoj Gori

U Crnoj Gori je, u periodu od 01.01.2010-31.12.2010.godine, objavljeno 3 tendera za podkategoriju **24700-Sredstva za dezinfekciju, dezinfekciju i deratizaciju**, što čini 1% ukupno objavljenih tendera u regionu.

Država	Broj objavljenih tendera u apsolutnim brojevima
Crna Gora	3

Tabela 1.2. Broj objavljenih tendera u Crnoj Gori za podkategoriju 24700-Sredstva za dezinfekciju, dezinfekciju i deratizaciju

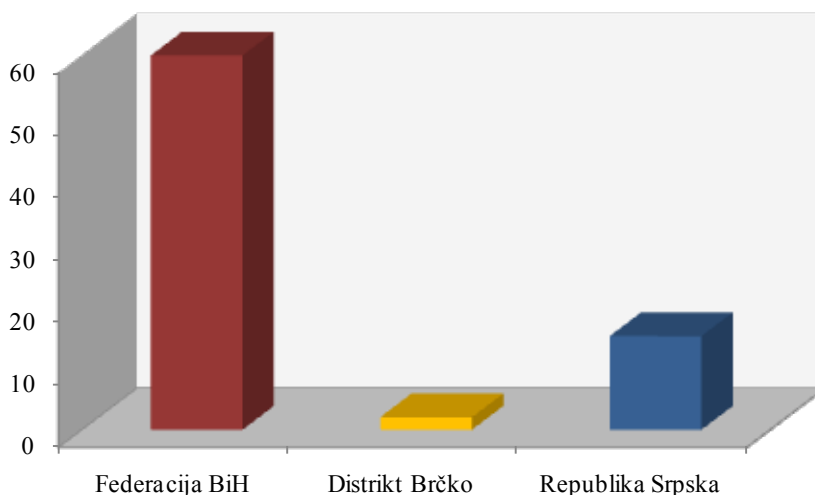
1.3 Izveštaj o broju objavljenih tendera u Bosni i Hercegovini

U Bosni i Hercegovini je objavljeno 77 tendera za podkategoriju **24700-Sredstva za dezinfekciju, dezinfekciju i deratizaciju** u periodu od 01.01.2010-31.12.2010.godine.

Teritorija Bosne i Hercegovine podeljena je na tri regiona, i to: Federacija BiH, Distrikt Brčko i Republika Srpska. Udeo pojedinih regiona u ukupnom broju objavljenih tendera predstavljen je u Tabeli 1.3. u nastavku.

Bosna i Hercegovina	Broj objavljenih tendera	
	u apsolutnim brojevima	u %
Federacija BiH	60	78%
Distrikt Brčko	2	3%
Republika Srpska	15	19%
Ukupno	77	100%

Tabela 1.3. Broj objavljenih tendera u Bosni i Hercegovini po regionima za podkategoriju 24700-Sredstva za dezinfekciju, dezinfekciju i deratizaciju



U regionu Federacija BiH objavljeno je najviše tendera za podkategoriju **24700-Sredstva za dezinfekciju, dezinfekciju i deratizaciju** i to 60 tendera, odnosno 78% od ukupno objavljenih tendera u Bosni i Hercegovini. Zatim sledi Republika Srpska koja je imala 15 tendera (19%), dok je Distrikt Brčko imao 2 objavljena tendera za navedenu podkategoriju delatnosti (3%).

1.4 Izveštaj o broju objavljenih tendera u Hrvatskoj

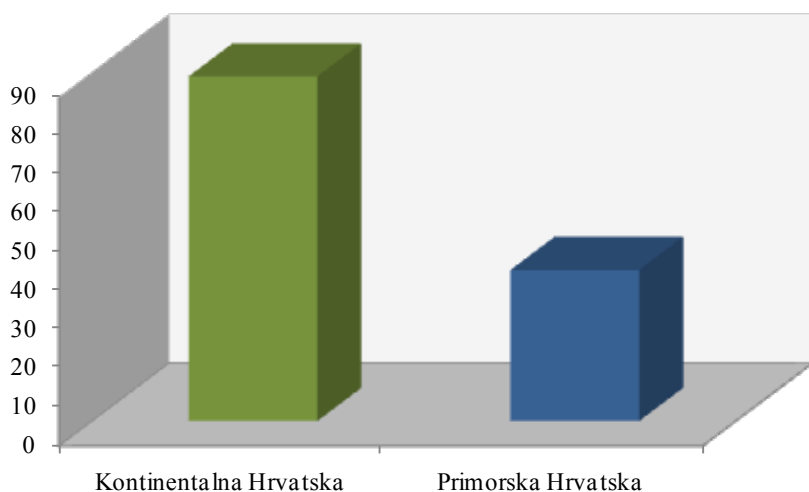
Za podkategoriju **24700-Sredstva za dezinfekciju, dezinfekciju i deratizaciju** je objavljeno 128 tendera u Hrvatskoj u periodu od 01.01.2010-31.12.2010.godine. Teritorija Hrvatske je podeljena na dva regiona: Kontinentalna Hrvatska i Primorska Hrvatska.

Najviše tendera objavljeno je u Kontinentalnoj Hrvatskoj i to 89 tendera, što je 70% od ukupnog broja objavljenih tendera u toku 2010.godine. Zatim sledi Primorska Hrvatska koja je imala 39 tendera, odnosno 30% ukupno objavljenih tendera u Hrvatskoj.

U nastavku sledi tabelarni i grafički prikaz broja objavljenih tendera za podkategoriju **24700-Sredstva za dezinfekciju, dezinfekciju i deratizaciju** u Hrvatskoj po regionima. Podaci u Tabeli 1.4. dati su u apsolutnim brojevima i u procentima.

Hrvatska	Broj objavljenih tendera	
	u apsolutnim brojevima	u %
Kontinentalna Hrvatska	89	70%
Primorska Hrvatska	39	30%
Ukupno	128	100%

Tabela 1.4. Broj objavljenih tendera u Hrvatskoj po regionima za podkategoriju **24700-Sredstva za dezinfekciju, dezinfekciju i deratizaciju**



1.5 Izveštaj o broju objavljenih tendera u Makedoniji

U Makedoniji je, u periodu od 01.01.2010-31.12.2010.godine, objavljeno 28 tendera za podkategoriju **24700-Sredstva za dezinfekciju, dezinfekciju i deratizaciju**, što čini 6% ukupno objavljenih tendera u regionu.

Država	Broj objavljenih tendera u apsolutnim brojevima
	Makedonija

Tabela 1.5. Broj objavljenih tendera u Makedoniji za podkategoriju **24700-Sredstva za dezinfekciju, dezinfekciju i deratizaciju**



Informacioni Servis Tender

www.tenderi.com



Godišnjak 2010

PODKATEGORIJA

24710-SAPUNI, DETERDŽENTI,
PREPARATI ZA ČIŠĆENJE I POLI-
RANJE

SPONZOR PODKATEGORIJE



ECOLAB[®]

Milana Tankosića 8, 11000 Beograd
Tel. 011 2076800; Fax. 011 2076802

Čisto. Sigurno. Zdravo.

1. Izveštaj o broju objavljenih tendera po državama za podkategoriju 24710-Sapuni, deterdženti, preparati za čišćenje i poliranje

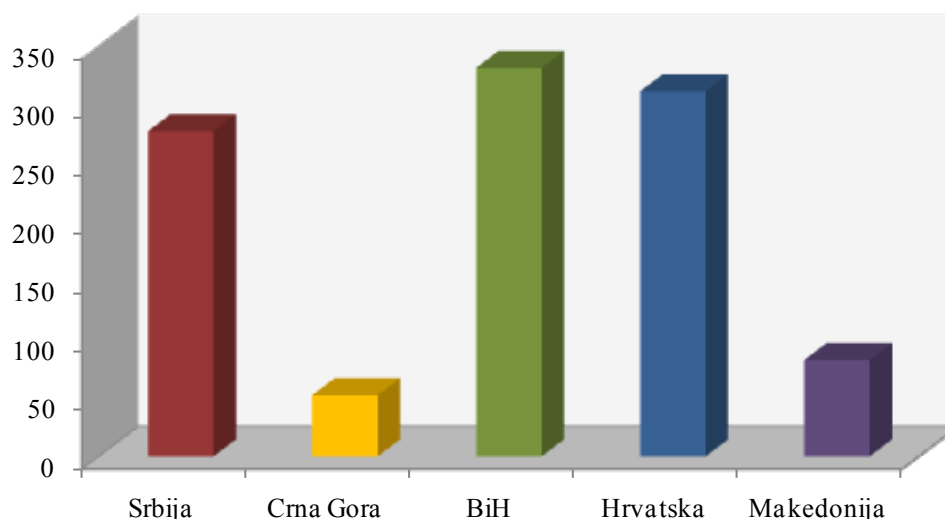
Na osnovu podataka kojima raspolaže Informacioni Servis Tender sastavljena je Tabela 1. u kojoj je prikazan ukupan broj objavljenih tendera za podkategoriju **24710-Sapuni, deterdženti, preparati za čišćenje i poliranje** na području Srbije, Crne Gore, Bosne i Hercegovine, Hrvatske i Makedonije.

Podaci u Tabeli 1. se odnose na tendere koji su objavljeni u periodu od 01.01.2010-31.12.2010.godine. U posmatranom periodu ukupno je objavljeno 1053

tendera za podkategoriju **24710-Sapuni, deterdženti, preparati za čišćenje i poliranje**. Najviše tendera za navedenu podkategoriju delatnosti raspisano je na prostoru Bosne i Hercegovine i to 331 tender, što je 31% od ukupnog broja objavljenih tendera u regionu. Zatim sledi Hrvatska sa 311 tendera (30%) i Srbija sa 277 tendera (26%). Makedonija i Crna Gora su imale znatno manje objavljenih tendera u toku 2010. godine i to Makedonija 82 tendera (8%), a Crna Gora 52 tendera (5%).

Država	Broj objavljenih tendera	
	u apsolutnim brojevima	u %
Srbija	277	26%
Crna Gora	52	5%
Bosna i Hercegovina	331	31%
Hrvatska	311	30%
Makedonija	82	8%
Ukupno	1053	100%

Tabela 1. Broj objavljenih tendera po državama za podkategoriju 24710-Sapuni, deterdženti, preparati za čišćenje i poliranje



U nastavku možete pogledati detaljnu analizu broja objavljenih tendera u okviru svake države pojedinačno i to:

1.1. Izveštaj o broju objavljenih tendera u Srbiji

1.2. Izveštaj o broju objavljenih tendera u Crnoj Gori

1.3. Izveštaj o broju objavljenih tendera u Bosni i Hercegovini

1.4. Izveštaj o broju objavljenih tendera u Hrvatskoj

1.5. Izveštaj o broju objavljenih tendera u Makedoniji

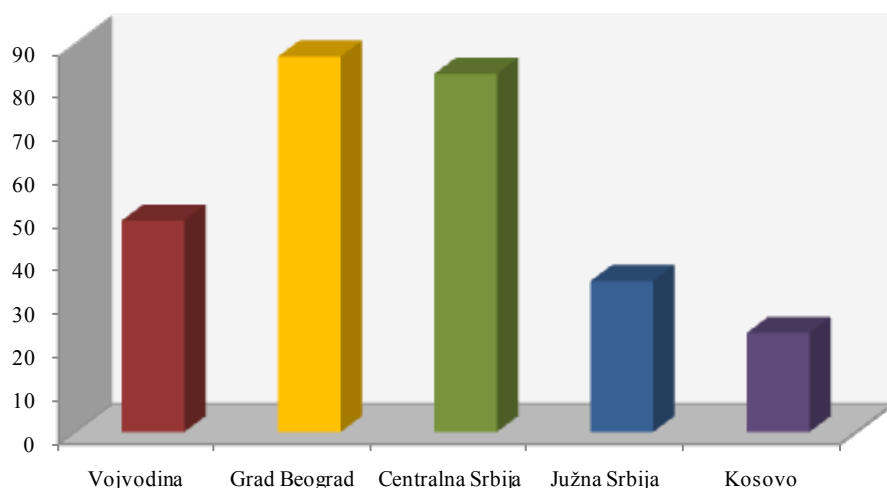
1.1 Izveštaj o broju objavljenih tendera u Srbiji

Za podkategoriju **24710-Sapuni, deterdženti, preparati za čišćenje i poliranje** je objavljeno 277 tendera u Srbiji u periodu od 01.01.2010-31.12.2010.godine. Teritorija Srbije je podeljena na pet regiona: Vojvodina, Grad Beograd, Centralna Srbija, Južna Srbija i Kosovo.

U nastavku sledi tabelarni i grafički prikaz broja objavljenih tendera u Srbiji po regionima. Podaci u Tabeli 1.1. predstavljeni su u apsolutnim brojevima i u procentima.

Srbija	Broj objavljenih tendera	
	u apsolutnim brojevima	u %
Vojvodina	49	18%
Grad Beograd	87	31%
Centralna Srbija	83	30%
Južna Srbija	35	13%
Kosovo	23	8%
Ukupno	277	100%

Tabela 1.1. Broj objavljenih tendera u Srbiji po regionima za podkategoriju 24710-Sapuni, deterdženti, preparati za čišćenje i poliranje



Najviše tendera za podkategoriju **24710-Sapuni, deterdženti, preparati za čišćenje i poliranje** objavljeno je u regionu Grad Beograd i to 87 tendera, što je 31% ukupno objavljenih tendera u Srbiji. Zatim sledi Centralna Srbija sa 83 tendera (30%), Vojvodina sa 49 tendera (18%), Južna Srbija sa 35 tendera (13%) i na poslednjem mestu Kosova sa 23 tendera (8%).

1.2 Izveštaj o broju objavljenih tendera u Crnoj Gori

U Crnoj Gori je, u periodu od 01.01.2010-31.12.2010.godine, objavljeno 52 tendera za podkategoriju **24710-Sapuni, deterdženti, preparati za čišćenje i poliranje**, što čini 5% ukupno objavljenih tendera u regionu.

Država	Broj objavljenih tendera u apsolutnim brojevima
Crna Gora	52

Tabela 1.2. Broj objavljenih tendera u Crnoj Gori za podkategoriju 24710-Sapuni, deterdženti, preparati za čišćenje i poliranje

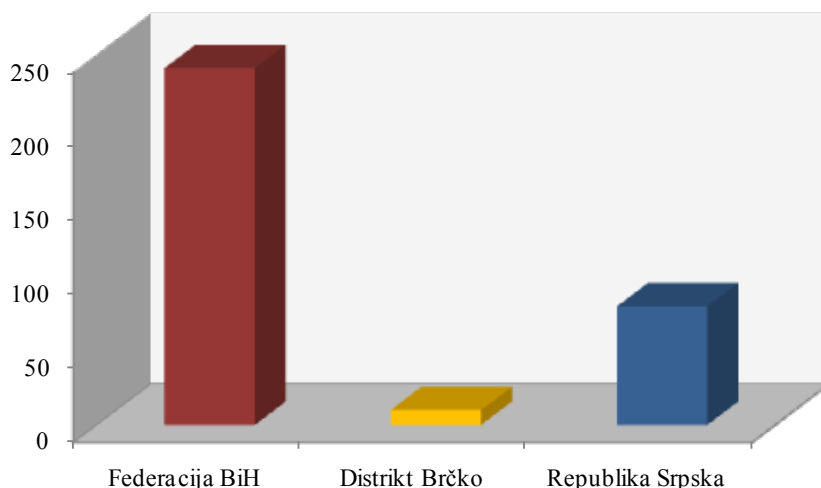
1.3 Izveštaj o broju objavljenih tendera u Bosni i Hercegovini

U Bosni i Hercegovini je objavljen 331 tender za podkategoriju **24710-Sapuni, deterdženti, preparati za čišćenje i poliranje** u periodu od 01.01.2010-31.12.2010.godine.

Teritorija Bosne i Hercegovine podeljena je na tri regiona, i to: Federacija BiH, Distrikt Brčko i Republika Srpska. Udeo pojedinih regiona u ukupnom broju objavljenih tendera predstavljen je u Tabeli 1.3. u nastavku.

Bosna i Hercegovina	Broj objavljenih tendera	
	u apsolutnim brojevima	u %
Federacija BiH	241	73%
Distrikt Brčko	10	3%
Republika Srpska	80	24%
Ukupno	331	100%

Tabela 1.3. Broj objavljenih tendera u Bosni i Hercegovini po regionima za podkategoriju 24710-Sapuni, deterdženti, preparati za čišćenje i poliranje



U regionu Federacija BiH objavljeno je najviše tendera za podkategoriju **24710-Sapuni, deterdženti, preparati za čišćenje i poliranje** i to 241 tender, odnosno 73% od ukupno objavljenih tendera u Bosni i Hercegovini. Zatim sledi Republika Srpska koja je imala 80 tendera (24%), dok je Distrikt Brčko imao 10 objavljenih tendera za navedenu podkategoriju delatnosti (3%).

1.4 Izveštaj o broju objavljenih tendera u Hrvatskoj

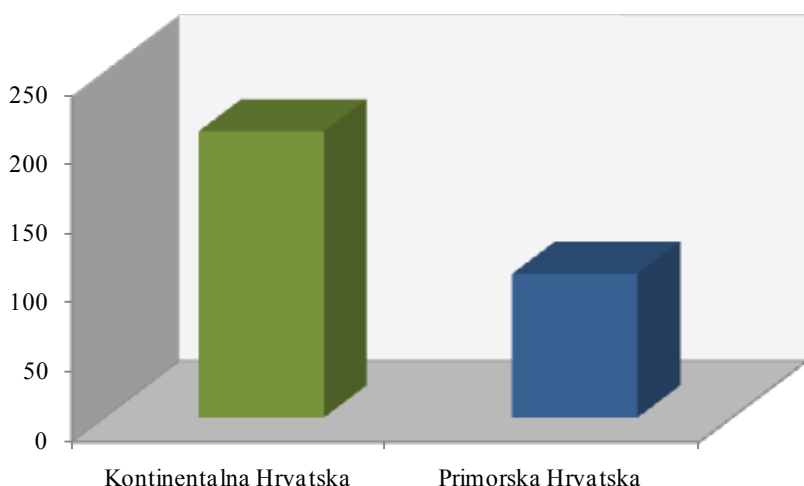
Za podkategoriju **24710-Sapuni, deterdženti, preparati za čišćenje i poliranje** je objavljeno 311 tendera u Hrvatskoj u periodu od 01.01.2010-31.12.2010.godine. Teritorija Hrvatske je podeljena na dva regiona: Kontinentalna Hrvatska i Primorska Hrvatska.

Najviše tendera objavljeno je u Kontinentalnoj Hrvatskoj i to 207 tendera, što je 67% od ukupnog broja objavljenih tendera u toku 2010.godine. Zatim sledi Primorska Hrvatska koja je imala 104 tendera, odnosno 33% ukupno objavljenih tendera u Hrvatskoj.

U nastavku sledi tabelarni i grafički prikaz broja objavljenih tendera za podkategoriju **24710-Sapuni, deterdženti, preparati za čišćenje i poliranje** u Hrvatskoj po regionima. Podaci u Tabeli 1.4. dati su u apsolutnim brojevima i u procentima.

Hrvatska	Broj objavljenih tendera	
	u apsolutnim brojevima	u %
Kontinentalna Hrvatska	207	67%
Primorska Hrvatska	104	33%
Ukupno	311	100%

Tabela 1.4. Broj objavljenih tendera u Hrvatskoj po regionima za podkategoriju 24710-Sapuni, deterdženti, preparati za čišćenje i poliranje



1.5 Izveštaj o broju objavljenih tendera u Makedoniji

U Makedoniji je, u periodu od 01.01.2010-31.12.2010.godine, objavljeno 82 tendera za podkategoriju **24710-Sapuni, deterdženti, preparati za čišćenje i poliranje**, što čini 8% ukupno objavljenih tendera u regionu.

Država	Broj objavljenih tendera u apsolutnim brojevima
	Makedonija

Tabela 1.5. Broj objavljenih tendera u Makedoniji za podkategoriju 24710-Sapuni, deterdženti, preparati za čišćenje i poliranje



Informacioni Servis Tender

www.tenderi.com



Godišnjak 2010

PODKATEGORIJA

24720-AUTOKOZMETIKA

SPONZOR PODKATEGORIJE





1. Izveštaj o broju objavljenih tendera po državama za podkategoriju 24720-Autokozmetika

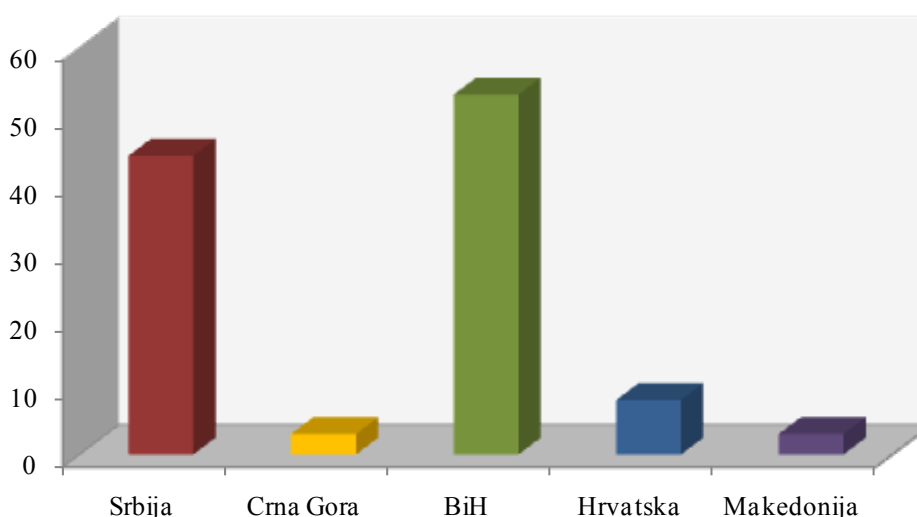
Na osnovu podataka kojima raspolaže Informacioni Servis Tender sastavljena je Tabela 1. u kojoj je prikazan ukupan broj objavljenih tendera za podkategoriju **24720-Autokozmetika** na području Srbije, Crne Gore, Bosne i Hercegovine, Hrvatske i Makedonije.

Podaci u Tabeli 1. se odnose na tendere koji su objavljeni u periodu od 01.01.2010-31.12.2010.godine.

U posmatranom periodu ukupno je objavljeno 111 tendera za podkategoriju **24720-Autokozmetika**. Najviše tendera raspisano je na prostoru Bosne i Hercegovine i to 53 tendera, što je 48% od ukupnog broja objavljenih tendera u regionu. Zatim sledi Srbija koja je imala 44 tendera (39%), Hrvatska je imala 8 tendera (7%), dok su Crna Gora i Makedonija imale po 3 objavljena tendera (po 6%).

Država	Broj objavljenih tendera	
	u apsolutnim brojevima	u %
Srbija	44	39%
Crna Gora	3	3%
Bosna i Hercegovina	53	48%
Hrvatska	8	7%
Makedonija	3	3%
Ukupno	111	100%

Tabela 1. Broj objavljenih tendera po državama za podkategoriju 24720-Autokozmetika



U nastavku možete pogledati detaljnu analizu broja objavljenih tendera u okviru svake države pojedinačno i to:

1.1. Izveštaj o broju objavljenih tendera u Srbiji

1.2. Izveštaj o broju objavljenih tendera u Crnoj Gori

1.3. Izveštaj o broju objavljenih tendera u Bosni i Hercegovini

1.4. Izveštaj o broju objavljenih tendera u Hrvatskoj

1.5. Izveštaj o broju objavljenih tendera u Makedoniji

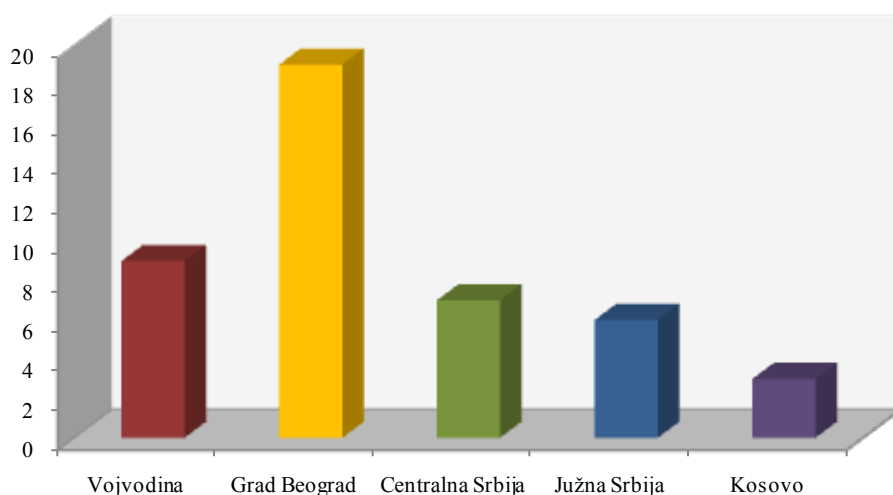
1.1 Izveštaj o broju objavljenih tendera u Srbiji

Za podkategoriju **24720-Autokozmetika** je objavljeno 44 tendera u Srbiji u periodu od 01.01.2010-31.12.2010.godine. Teritorija Srbije je podeljena na pet regiona: Vojvodina, Grad Beograd, Centralna Srbija, Južna Srbija i Kosovo.

U nastavku sledi tabelarni i grafički prikaz broja objavljenih tendera u Srbiji po regionima. Podaci u Tabeli 1.1. predstavljeni su u apsolutnim brojevima i u procentima.

Srbija	Broj objavljenih tendera	
	u apsolutnim brojevima	u %
Vojvodina	9	20%
Grad Beograd	19	43%
Centralna Srbija	7	16%
Južna Srbija	6	14%
Kosovo	3	7%
Ukupno	44	100%

Tabela 1.1. Broj objavljenih tendera u Srbiji po regionima za podkategoriju **24720-Autokozmetika**



Najviše tendera za podkategoriju **24720-Autokozmetika** objavljeno je u regionu Grad Beograd i to 19 tendera, što je 43% ukupno objavljenih tendera u Srbiji. Zatim sledi Vojvodina sa 9 tendera (20%), Centralna Srbija sa 7 tendera (16%), Južna Srbija sa 6 tendera (14%) i na poslednjem mestu Kosovo sa 3 tendera za navedenu podkategoriju delatnosti (7%).



1.2 Izveštaj o broju objavljenih tendera u Crnoj Gori

U Crnoj Gori je, u periodu od 01.01.2010-31.12.2010.godine, objavljeno 3 tendera za podkategoriju **24720-Autokozmetika**, što čini 3% ukupno objavljenih tendera u regionu.

Država	Broj objavljenih tendera u apsolutnim brojevima
Crna Gora	3

Tabela 1.2. Broj objavljenih tendera u Crnoj Gori za podkategoriju **24720-Autokozmetika**

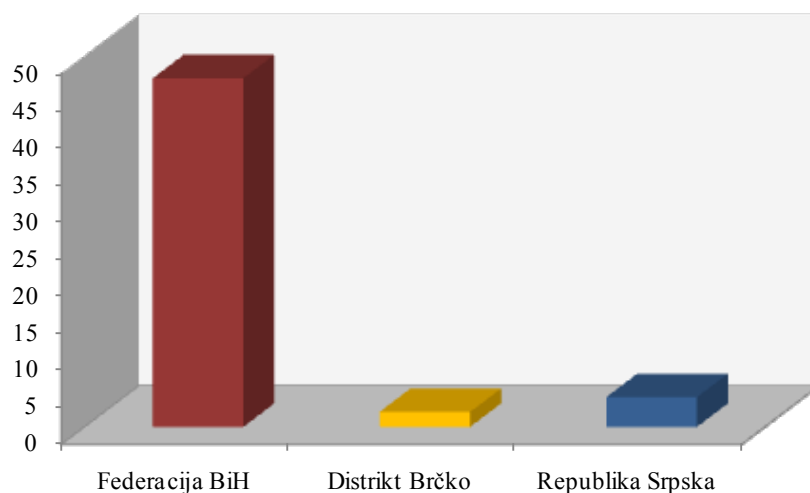
1.3 Izveštaj o broju objavljenih tendera u Bosni i Hercegovini

U Bosni i Hercegovini je objavljeno 53 tendera za podkategoriju **24720-Autokozmetika** u periodu od 01.01.2010-31.12.2010.godine.

Teritorija Bosne i Hercegovine podeljena je na tri regiona, i to: Federacija BiH, Distrikt Brčko i Republika Srpska. Udeo pojedinih regiona u ukupnom broju objavljenih tendera predstavljen je u Tabeli 1.3. u nastavku.

Bosna i Hercegovina	Broj objavljenih tendera	
	u apsolutnim brojevima	u %
Federacija BiH	47	89%
Distrikt Brčko	2	4%
Republika Srpska	4	7%
Ukupno	53	100%

Tabela 1.3. Broj objavljenih tendera u Bosni i Hercegovini po regionima za podkategoriju **24720-Autokozmetika**



U regionu Federacija BiH objavljeno je najviše tendera za podkategoriju **24720-Autokozmetika** i to 47 tendera, odnosno 89% od ukupno objavljenih tendera u Bosni i Hercegovini. Zatim sledi Republika Srpska koja je imala 4 tendera (7%), dok je Distrikt Brčko imao 2 objavljena tendera za navedenu podkategoriju delatnosti (7%).



1.4 Izveštaj o broju objavljenih tendera u Hrvatskoj

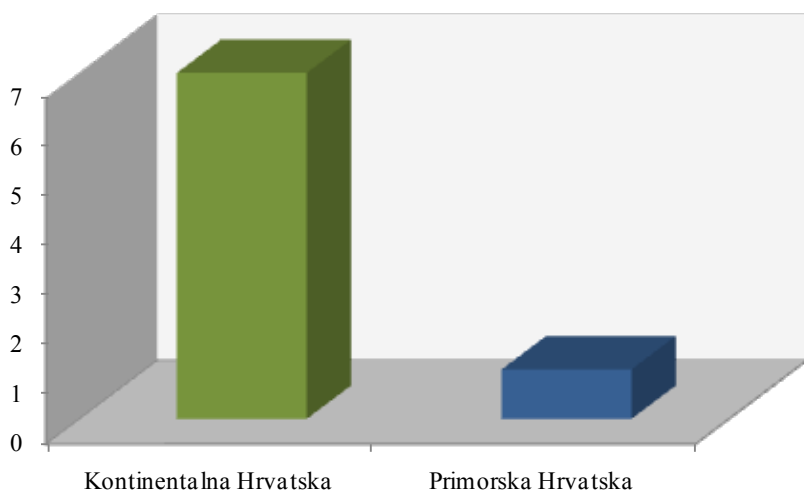
Za podkategoriju **24720-Autokozmetika** je objavljeno 8 tendera u Hrvatskoj u periodu od 01.01.2010-31.12.2010.godine. Teritorija Hrvatske je podjeljena na dva regiona: Kontinentalna Hrvatska i Primorska Hrvatska.

Najviše tendera objavljeno je u Kontinentalnoj Hrvatskoj i to 7 tendera, što je 88% od ukupnog broja objavljenih tendera u toku 2010.godine. Zatim sledi Primorska Hrvatska koja je imala 1 tender, odnosno 12% ukupno objavljenih tendera u Hrvatskoj.

U nastavku sledi tabelarni i grafički prikaz broja objavljenih tendera za podkategoriju **24720-Autokozmetika** u Hrvatskoj po regionima. Podaci u Tabeli 1.4. dati su u apsolutnim brojevima i u procentima.

Hrvatska	Broj objavljenih tendera	
	u apsolutnim brojevima	u %
Kontinentalna Hrvatska	7	88%
Primorska Hrvatska	1	12%
Ukupno	8	100%

Tabela 1.4. Broj objavljenih tendera u Hrvatskoj po regionima za podkategoriju **24720-Autokozmetika**



1.5 Izveštaj o broju objavljenih tendera u Makedoniji

U Makedoniji je, u periodu od 01.01.2010-31.12.2010.godine, objavljeno 3 tendera za podkategoriju **24720-Autokozmetika**, što čini 3% ukupno objavljenih tendera u regionu.

Država	Broj objavljenih tendera u apsolutnim brojevima
	Makedonija

Tabela 1.5. Broj objavljenih tendera u Makedoniji za podkategoriju **24720-Autokozmetika**



Informacioni Servis Tender

www.tenderi.com



Godišnjak 2010

PODKATEGORIJA

24800-HEMIKALIJE ZA FOTOGRAFSKU PRIMENU

SPONZOR PODKATEGORIJE



1. Izveštaj o broju objavljenih tendera po državama za podkategoriju 24800-Hemikalije za fotograf-sku primenu

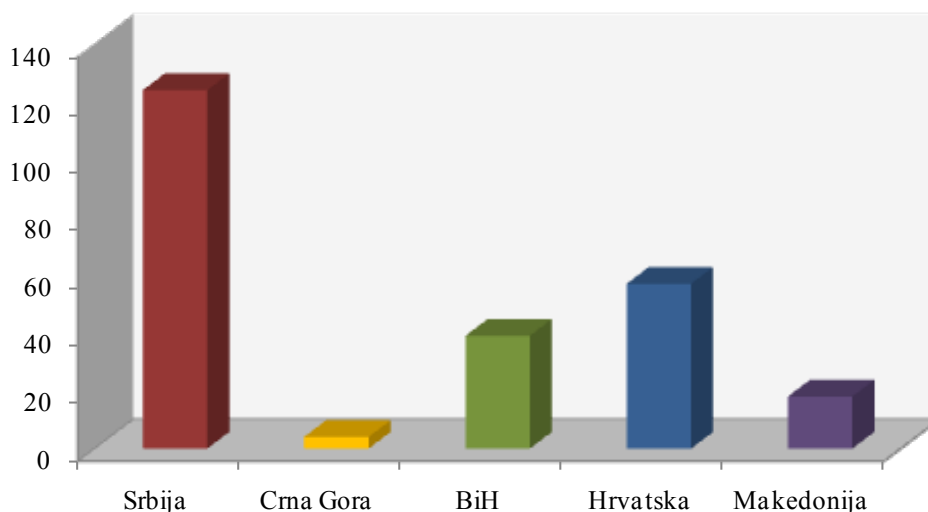
Na osnovu podataka kojima raspolaže Informacioni Servis Tender sastavljena je Tabela 1. u kojoj je prikazan ukupan broj objavljenih tendera za podkategoriju **24800-Hemikalije za fotografsku primenu** na području Srbije, Crne Gore, Bosne i Hercegovine, Hrvatske i Makedonije.

Podaci u Tabeli 1. se odnose na tendere koji su objavljeni u periodu od 01.01.2010-31.12.2010.godine.

U posmatranom periodu ukupno je objavljeno 242 tendera za podkategoriju **24800-Hemikalije za fotografsku primenu**. Najviše tendera raspisano je na prostoru Srbije i to 124 tendera, što je 51% od ukupnog broja objavljenih tendera u regionu. Zatim sledi Hrvatska sa 57 tendera (24%), Bosna i Hercegovina sa 39 tendera (16%) i Makedonija sa 18 tendera (7%). Crna Gora je imala nešto manje objavljenih tendera u toku 2010. godine i to 4 tendera (2%).

Država	Broj objavljenih tendera	
	u apsolutnim brojevima	u %
Srbija	124	51%
Crna Gora	4	2%
Bosna i Hercegovina	39	16%
Hrvatska	57	24%
Makedonija	18	7%
Ukupno	242	100%

Tabela 1. Broj objavljenih tendera po državama za podkategoriju 24800-Hemikalije za fotografsku primenu



U nastavku možete pogledati detaljnu analizu broja objavljenih tendera u okviru svake države pojedinačno i to:

1.1. Izveštaj o broju objavljenih tendera u Srbiji

1.2. Izveštaj o broju objavljenih tendera u Crnoj Gori

1.3. Izveštaj o broju objavljenih tendera u Bosni i Hercegovini

1.4. Izveštaj o broju objavljenih tendera u Hrvatskoj

1.5. Izveštaj o broju objavljenih tendera u Makedoniji

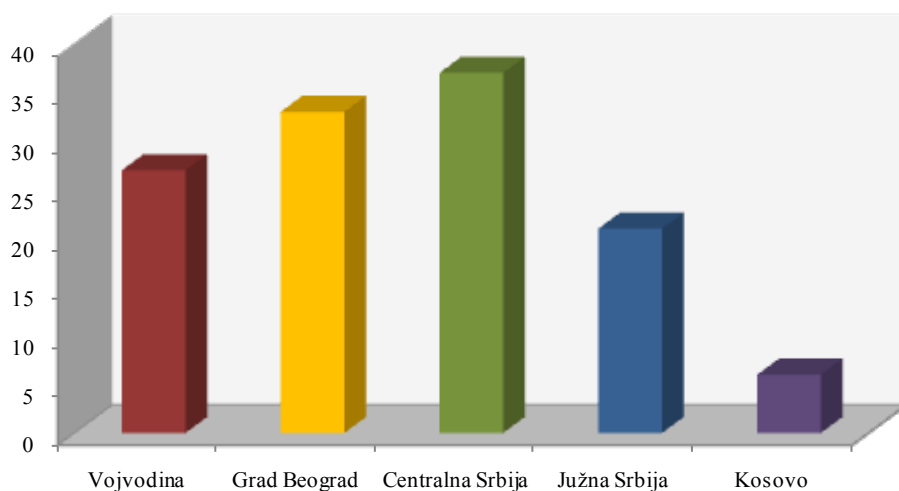
1.1 Izveštaj o broju objavljenih tendera u Srbiji

Za podkategoriju **24800-Hemikalije za fotografsku primenu** je objavljeno 124 tendera u Srbiji u periodu od 01.01.2010-31.12.2010. godine. Teritorija Srbije je podeljena na pet regiona: Vojvodina, Grad Beograd, Centralna Srbija, Južna Srbija i Kosovo.

U nastavku sledi tabelarni i grafički prikaz broja objavljenih tendera u Srbiji po regionima. Podaci u Tabeli 1.1. predstavljeni su u apsolutnim brojevima i u procentima.

Srbija	Broj objavljenih tendera	
	u apsolutnim brojevima	u %
Vojvodina	27	22%
Grad Beograd	33	27%
Centralna Srbija	37	30%
Južna Srbija	21	17%
Kosovo	6	5%
Ukupno	124	100%

Tabela 1.1. Broj objavljenih tendera u Srbiji po regionima za podkategoriju **24800-Hemikalije za fotografsku primenu**



Najviše tendera za podkategoriju **24800-Hemikalije za fotografsku primenu** objavljeno je u regionu Centralna Srbija i to 37 tendera, što je 30% ukupno objavljenih tendera u Srbiji. Zatim sledi Grad Beograd sa 33 tendera (27%), Vojvodina sa 27 tendera (22%), Južna Srbija sa 21 tenderom (17%) i na poslednjem mestu Kosovo sa 6 tendera (5%).

1.2 Izveštaj o broju objavljenih tendera u Crnoj Gori

U Crnoj Gori je, u periodu od 01.01.2010-31.12.2010.godine, objavljeno 4 tendera za podkategoriju **24800-Hemikalije za fotografsku primenu**, što čini 2% ukupno objavljenih tendera u regionu.

Država	Broj objavljenih tendera u apsolutnim brojevima
Crna Gora	4

Tabela 1.2. Broj objavljenih tendera u Crnoj Gori za podkategoriju 24800-Hemikalije za fotografsku primenu

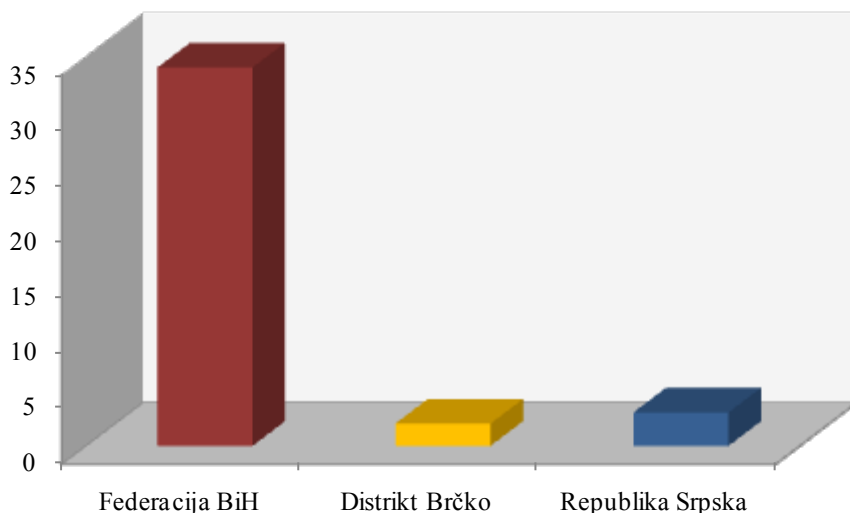
1.3 Izveštaj o broju objavljenih tendera u Bosni i Hercegovini

U Bosni i Hercegovini je objavljeno 39 tendera za podkategoriju **24800-Hemikalije za fotografsku primenu** u periodu od 01.01.2010-31.12.2010.godine.

Teritorija Bosne i Hercegovine podeljena je na tri regiona, i to: Federacija BiH, Distrikt Brčko i Republika Srpska. Udeo pojedinih regiona u ukupnom broju objavljenih tendera predstavljen je u Tabeli 1.3. u nastavku.

Bosna i Hercegovina	Broj objavljenih tendera	
	u apsolutnim brojevima	u %
Federacija BiH	34	87%
Distrikt Brčko	2	5%
Republika Srpska	3	8%
Ukupno	39	100%

Tabela 1.3. Broj objavljenih tendera u Bosni i Hercegovini po regionima za podkategoriju 24800-Hemikalije za fotografsku primenu



U regionu Federacija BiH objavljeno je najviše tendera za podkategoriju **24800-Hemikalije za fotografsku primenu** i to 34 tendera, odnosno 87% od ukupno objavljenih tendera u Bosni i Hercegovini. Zatim sledi Republika Srpska koja je imala 3 tendera (8%), dok je Distrikt Brčko imao 2 objavljena tendera za navedenu podkategoriju delatnosti (5%).

1.4 Izveštaj o broju objavljenih tendera u Hrvatskoj

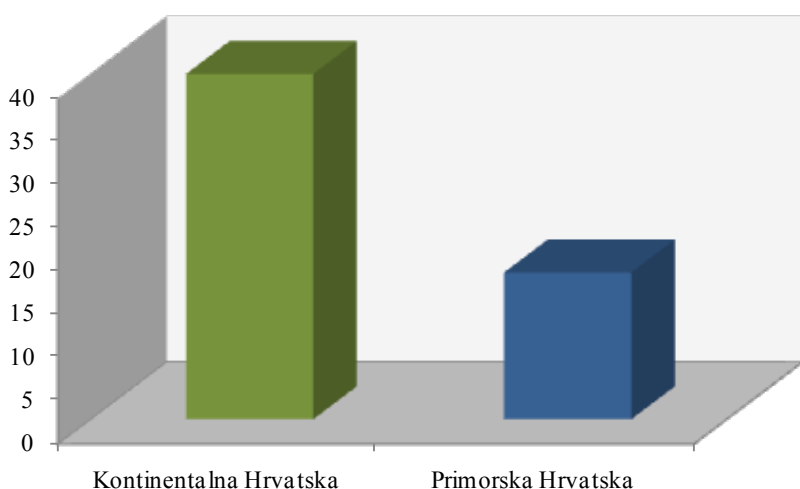
Za podkategoriju **24800-Hemikalije za fotografsku primenu** je objavljeno 57 tendera u Hrvatskoj u periodu od 01.01.2010-31.12.2010.godine. Teritorija Hrvatske je podjeljena na dva regiona: Kontinentalna Hrvatska i Primorska Hrvatska.

Najviše tendera objavljeno je u Kontinentalnoj Hrvatskoj i to 40 tendera, što je 70% od ukupnog broja objavljenih tendera u toku 2010.godine. Zatim sledi Primorska Hrvatska koja je imala 17 tendera, odnosno 30% ukupno objavljenih tendera u Hrvatskoj.

U nastavku sledi tabelarni i grafički prikaz broja objavljenih tendera za podkategoriju **24800-Hemikalije za fotografsku primenu** u Hrvatskoj po regionima. Podaci u Tabeli 1.4. dati su u apsolutnim brojevima i u procentima.

Hrvatska	Broj objavljenih tendera	
	u apsolutnim brojevima	u %
Kontinentalna Hrvatska	40	70%
Primorska Hrvatska	17	30%
Ukupno	57	100%

Tabela 1.4. Broj objavljenih tendera u Hrvatskoj po regionima za podkategoriju 24800-Hemikalije za fotografsku primenu



1.5 Izveštaj o broju objavljenih tendera u Makedoniji

U Makedoniji je, u periodu od 01.01.2010-31.12.2010.godine, objavljeno 18 tendera za podkategoriju **24800-Hemikalije za fotografsku primenu**, što čini 7% ukupno objavljenih tendera u regionu.

Država	Broj objavljenih tendera u apsolutnim brojevima
	Makedonija

Tabela 1.5. Broj objavljenih tendera u Makedoniji za podkategoriju 24800-Hemikalije za fotografsku primenu



Informacioni Servis Tender

www.tenderi.com



Godišnjak 2010

PODKATEGORIJA

24900-EKSPLOZIVNA SREDSTVA

SPONZOR PODKATEGORIJE



BoljiBizniS

1. Izveštaj o broju objavljenih tendera po državama za podkategoriju 24900-Eksplozivna sredstva

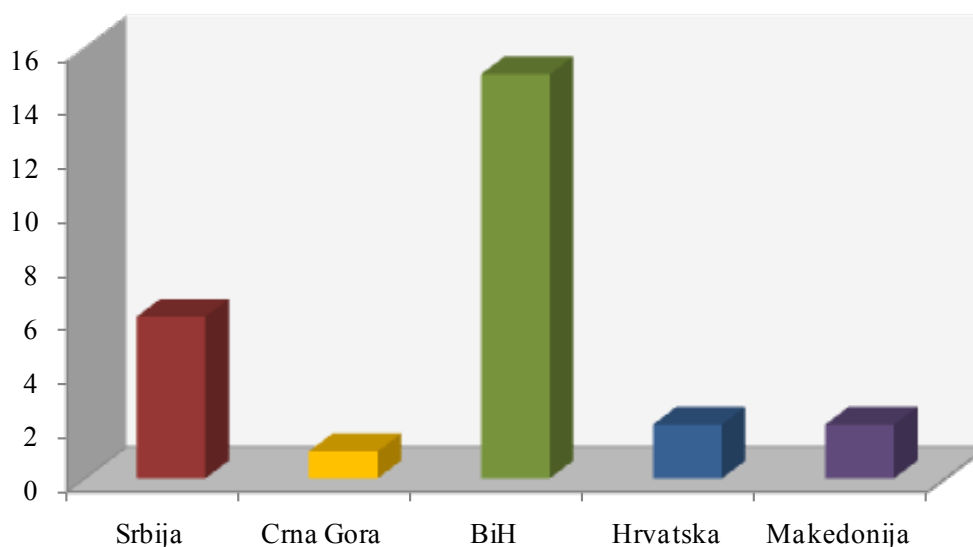
Na osnovu podataka kojima raspolaže Informacioni Servis Tender sastavljena je Tabela 1. u kojoj je prikazan ukupan broj objavljenih tendera za podkategoriju **24900-Eksplozivna sredstva** na području Srbije, Crne Gore, Bosne i Hercegovine, Hrvatske i Makedonije.

Podaci u Tabeli 1. se odnose na tendere koji su objavljeni u periodu od 01.01.2010-31.12.2010.godine.

U posmatranom periodu ukupno je objavljeno 26 tendera za podkategoriju **24900-Eksplozivna sredstva**. Najviše tendera za navedenu podkategoriju delatnosti raspisano je na prostoru Bosne i Hercegovine i to 15 tendera, što je 58% od ukupnog broja objavljenih tendera u regionu. Zatim sledi Srbija koja je imala 6 tendera (23%), Hrvatska i Makedonija su imale po 2 tendera (po 8%), dok je Crna Gora imala 1 objavljeni tender (4%).

Država	Broj objavljenih tendera	
	u apsolutnim brojevima	u %
Srbija	6	23%
Crna Gora	1	4%
Bosna i Hercegovina	15	58%
Hrvatska	2	8%
Makedonija	2	8%
Ukupno	26	100%

Tabela 1. Broj objavljenih tendera po državama za podkategoriju 24900-Eksplozivna sredstva



U nastavku možete pogledati detaljnu analizu broja objavljenih tendera u okviru svake države pojedinačno i to:

1.1. Izveštaj o broju objavljenih tendera u Srbiji

1.2. Izveštaj o broju objavljenih tendera u Crnoj Gori

1.3. Izveštaj o broju objavljenih tendera u Bosni i Hercegovini

1.4. Izveštaj o broju objavljenih tendera u Hrvatskoj

1.5. Izveštaj o broju objavljenih tendera u Makedoniji

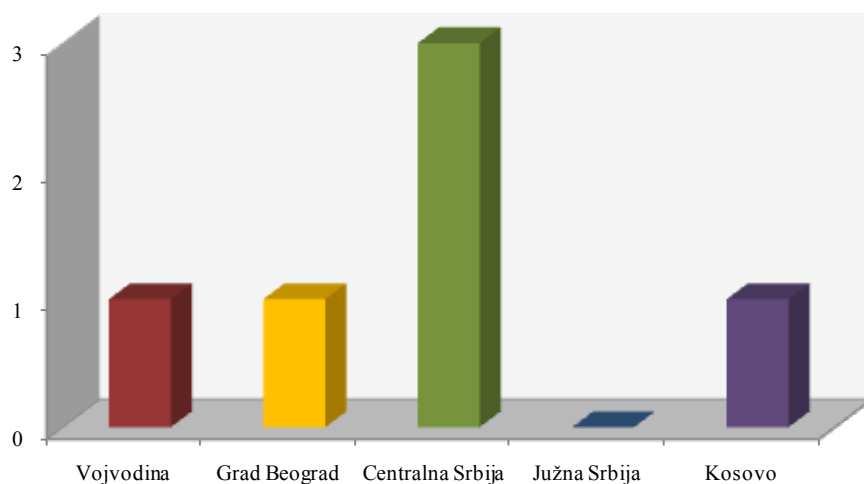
1.1 Izveštaj o broju objavljenih tendera u Srbiji

Za podkategoriju **24900-Eksplozivna sredstva** je objavljeno 6 tendera u Srbiji u periodu od 01.01.2010-31.12.2010.godine. Teritorija Srbije je podeljena na pet regiona: Vojvodina, Grad Beograd, Centralna Srbija, Južna Srbija i Kosovo.

U nastavku sledi tabelarni i grafički prikaz broja objavljenih tendera u Srbiji po regionima. Podaci u Tabeli 1.1. predstavljeni su u apsolutnim brojevima i u procentima.

Srbija	Broj objavljenih tendera	
	u apsolutnim brojevima	u %
Vojvodina	1	17%
Grad Beograd	1	17%
Centralna Srbija	3	50%
Južna Srbija	0	0%
Kosovo	1	17%
Ukupno	6	100%

Tabela 1.1. Broj objavljenih tendera u Srbiji po regionima za podkategoriju **24900-Eksplozivna sredstva**



Najviše tendera za podkategoriju **24900-Eksplozivna sredstva** objavljeno je u regionu Centralna Srbija i to 3 tendera, što je 1/2 ukupno objavljenih tendera u Srbiji. Zatim slede regioni Vojvodina, Grad Beograd i Kosovo koji su imali po 1 objavljeni tender (po 17%), dok Južna Srbija nije imala nijedan objavljeni tender za navedenu podkategoriju delatnosti.

1.2 Izveštaj o broju objavljenih tendera u Crnoj Gori

U Crnoj Gori je, u periodu od 01.01.2010-31.12.2010.godine, objavljen 1 tender za podkategoriju **24900-Eksplozivna sredstva**, što čini 4% ukupno objavljenih tendera u regionu.

Država	Broj objavljenih tendera u apsolutnim brojevima
Crna Gora	1

Tabela 1.2. Broj objavljenih tendera u Crnoj Gori za podkategoriju **24900-Eksplozivna sredstva**

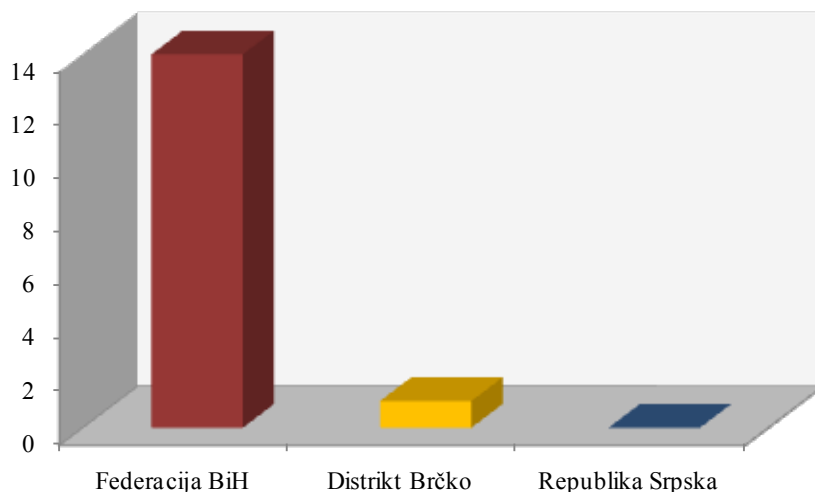
1.3 Izveštaj o broju objavljenih tendera u Bosni i Hercegovini

U Bosni i Hercegovini je objavljeno 15 tendera za podkategoriju **24900-Eksplozivna sredstva** u periodu od 01.01.2010-31.12.2010.godine.

Teritorija Bosne i Hercegovine podeljena je na tri regiona, i to: Federacija BiH, Distrikt Brčko i Republika Srpska. Udeo pojedinih regiona u ukupnom broju objavljenih tendera predstavljen je u Tabeli 1.3. u nastavku.

Bosna i Hercegovina	Broj objavljenih tendera	
	u apsolutnim brojevima	u %
Federacija BiH	14	93%
Distrikt Brčko	1	7%
Republika Srpska	0	0%
Ukupno	15	100%

Tabela 1.3. Broj objavljenih tendera u Bosni i Hercegovini po regionima za podkategoriju **24900-Eksplozivna sredstva**



U regionu Federacija BiH objavljeno je najviše tendera za podkategoriju **24900-Eksplozivna sredstva** i to 14 tendera, odnosno 93% od ukupno objavljenih tendera u Bosni i Hercegovini. Zatim sledi Republika Srpska koja je imala 1 tender (7%), dok Distrikt Brčko nije imao nijedan objavljeni tender za navedenu podkategoriju delatnosti.

1.4 Izveštaj o broju objavljenih tendera u Hrvatskoj

Za podkategoriju **24900-Eksplozivna sredstva** je objavljeno 2 tendera u Hrvatskoj u periodu od 01.01.2010-31.12.2010. godine. Teritorija Hrvatske je podeljena na dva regiona: Kontinentalna Hrvatska i Primorska Hrvatska.

Oba tendera raspisana su u Kontinentalnoj Hrvatskoj, dok Primorska Hrvatska nije imala nijedan objavljeni tender u toku 2010. godine.

1.5 Izveštaj o broju objavljenih tendera u Makedoniji

U Makedoniji je, u periodu od 01.01.2010-31.12.2010. godine, objavljeno 2 tendera za podkategoriju **24900-Eksplozivna sredstva**, što čini 8% ukupno objavljenih tendera u regionu.

Država	Broj objavljenih tendera u apsolutnim brojevima
	Makedonija

Tabela 1.5. Broj objavljenih tendera u Makedoniji za podkategoriju **24900-Eksplozivna sredstva**



Informacioni Servis Tender

www.tenderi.com



Godišnjak 2010

KATEGORIJA

25000-PROIZVODI OD GUME I PLASTIČNIH MASA

SPONZOR KATEGORIJE



011/848-45-94

011/848-18-99

kerecki2@open.telekom.rs

25100	SIROVINE ZA GUMARSKU INDUSTRIJU
25200	GUMENA I PVC OBUĆA
25300	GUME ZA VOZILA
25400	PROIZVODI OD GUME (GUMENO-TEHNIČKA ROBA, KAIŠEVI...)
25410	GUMENE TRANSPORTNE TRAKE
25420	PROIZVODI OD GUME ZA MEDICINSKU NAMENU
25500	CEVI, PROFILI, LISTOVI I PLOČE OD PLASTIČNIH MASA
25510	PREDMETI ZA GRAĐEVINARSTVO OD PLASTIČNIH MASA
25520	PLASTENICI
25530	AMBALAŽA OD PLASTIČNIH MASA
25540	PLASTIČNO POSUĐE I PRIBOR
25600	MEDICINSKA PLASTIKA
25700	PLASTIČNE BLOMBE

PODKATEGORIJA

25100-SIROVINE ZA GUMARSKU INDUSTRIJU

SPONZOR PODKATEGORIJE



1. Izveštaj o broju objavljenih tendera po državama za podkategoriju 25100-Sirovine za gumarsku industriju

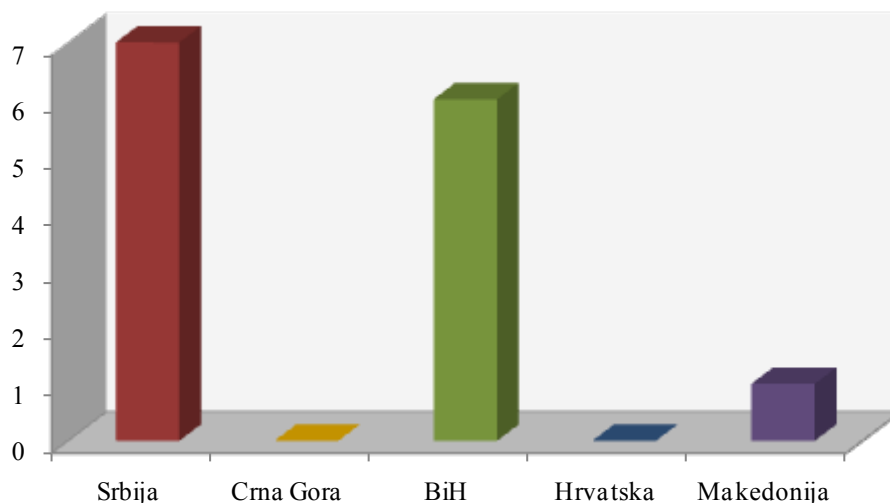
Na osnovu podataka kojima raspolaže Informacioni Servis Tender sastavljena je Tabela 1. u kojoj je prikazan ukupan broj objavljenih tendera za podkategoriju **25100-Sirovine za gumarsku industriju** na području Srbije, Crne Gore, Bosne i Hercegovine, Hrvatske i Makedonije.

Podaci u Tabeli 1. se odnose na tendere koji su objavljeni u periodu od 01.01.2010-31.12.2010.godine.

U posmatranom periodu ukupno je objavljeno 14 tendera za podkategoriju **25100-Sirovine za gumarsku industriju**. Najviše tendera za navedenu podkategoriju delatnosti raspisano je na prostoru Srbije i to 7 tendera, što je 50% od ukupnog broja objavljenih tendera u regionu. Zatim sledi Bosna i Hercegovina koja je imala 6 tendera (43%), dok je Makedonija imala 1 tender (7%). Hrvatska i Crna Gora nisu imale nijedan objavljeni tender u toku 2010. godine.

Država	Broj objavljenih tendera	
	u apsolutnim brojevima	u %
Srbija	7	50%
Crna Gora	0	0%
Bosna i Hercegovina	6	43%
Hrvatska	0	0%
Makedonija	1	7%
Ukupno	14	100%

Tabela 1. Broj objavljenih tendera po državama za podkategoriju 25100-Sirovine za gumarsku industriju



U nastavku možete pogledati detaljnu analizu broja objavljenih tendera u okviru svake države pojedinačno i to:

1.1. Izveštaj o broju objavljenih tendera u Srbiji

1.2. Izveštaj o broju objavljenih tendera u Crnoj Gori

1.3. Izveštaj o broju objavljenih tendera u Bosni i Hercegovini

1.4. Izveštaj o broju objavljenih tendera u Hrvatskoj

1.5. Izveštaj o broju objavljenih tendera u Makedoniji

1.1 Izveštaj o broju objavljenih tendera u Srbiji

Za podkategoriju **25100-Sirovine za gumarsku industriju** je objavljeno 7 tendera u Srbiji u periodu od 01.01.2010-31.12.2010.godine. Teritorija Srbije je podeljena na pet regiona: Vojvodina, Grad Beograd, Centralna Srbija, Južna Srbija i Kosovo.

U nastavku sledi tabelarni i grafički prikaz broja objavljenih tendera u Srbiji po regionima. Podaci u Tabeli 1.1. predstavljeni su u apsolutnim brojevima i u procentima.

Srbija	Broj objavljenih tendera	
	u apsolutnim brojevima	u %
Vojvodina	6	86%
Grad Beograd	0	0%
Centralna Srbija	1	14%
Južna Srbija	0	0%
Kosovo	0	0%
Ukupno	7	100%

Tabela 1.1. Broj objavljenih tendera u Srbiji po regionima za podkategoriju 25100-Sirovine za gumarsku industriju



Najviše tendera za podkategoriju **25100-Sirovine za gumarsku industriju** objavljeno je u regionu Vojvodina i to 6 tendera, što je 86% ukupno objavljenih tendera u Srbiji. Zatim sledi Centralna Srbija koja je imala 1 objavljeni tender (14%), dok regioni Grad Beograd, Južna Srbija i Kosovo nisu imali nijedan objavljeni tender za navedenu podkategoriju delatnosti.



1.2 Izveštaj o broju objavljenih tendera u Crnoj Gori

U Crnoj Gori, u periodu od 01.01.2010-31.12.2010.godine, nije objavljen nijedan tender za podkategoriju **25100-Sirovine za gumarsku industriju**.

1.3 Izveštaj o broju objavljenih tendera u Bosni i Hercegovini

U Bosni i Hercegovini je objavljeno 6 tendera za podkategoriju **25100-Sirovine za gumarsku industriju** u periodu od 01.01.2010-31.12.2010.godine. Teritorija Bosne i Hercegovine podeljena je na tri regiona, i to: Federacija BiH, Distrikt Brčko i Republika Srpska.

Objavljeni tenderi su se odnosili na region Federacija BiH, dok ostali regionu u Bosni i Hercegovini nisu imali nijedan objavljeni tender u toku 2010. godine.

1.4 Izveštaj o broju objavljenih tendera u Hrvatskoj

Za podkategoriju **25100-Sirovine za gumarsku industriju** nije bilo objavljenih tendera u Hrvatskoj u periodu od 01.01.2010-31.12.2010.godine.

1.5 Izveštaj o broju objavljenih tendera u Makedoniji

U Makedoniji je, u periodu od 01.01.2010-31.12.2010.godine, objavljen 1 tender za podkategoriju **25100-Sirovine za gumarsku industriju**, što čini 7% ukupno objavljenih tendera u regionu.

Država	Broj objavljenih tendera u apsolutnim brojevima
	Makedonija

Tabela 1.5. Broj objavljenih tendera u Makedoniji za podkategoriju **25100-Sirovine za gumarsku industriju**



Informacioni Servis Tender

www.tenderi.com



011/848-45-94

011/848-18-99

kerecki2@open.telekom.rs

Godišnjak 2010

PODKATEGORIJA

25200-GUMENA I PVC OBUĆA

SPONZOR PODKATEGORIJE



1. Izveštaj o broju objavljenih tendera po državama za podkategoriju 25200-Gumena i PVC obuća

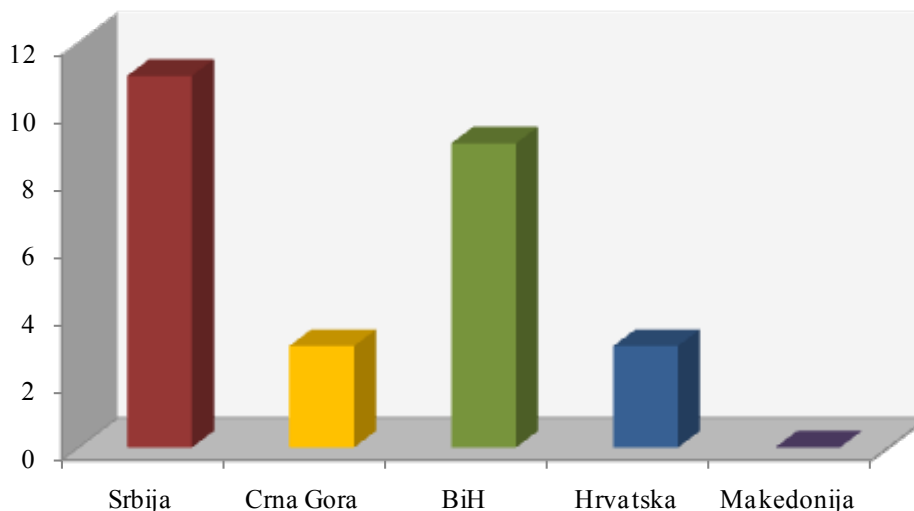
Na osnovu podataka kojima raspolaže Informacioni Servis Tender sastavljena je Tabela 1. u kojoj je prikazan ukupan broj objavljenih tendera za podkategoriju **25200-Gumena i PVC obuća** na području Srbije, Crne Gore, Bosne i Hercegovine, Hrvatske i Makedonije.

Podaci u Tabeli 1. se odnose na tendere koji su objavljeni u periodu od 01.01.2010-31.12.2010.godine.

U posmatranom periodu ukupno je objavljeno 26 tendera za podkategoriju **25200-Gumena i PVC obuća**. Najviše tendera raspisano je na prostoru Srbije i to 11 tendera, što je 42% od ukupnog broja objavljenih tendera u regionu. Zatim sledi Bosna i Hercegovina koja je imala 9 tendera (34%), dok su Hrvatska i Crna Gora imale po 3 objavljena tendera (po 12%). Na području Makedonije nije bilo objavljenih tendera u toku 2010. godine.

Država	Broj objavljenih tendera	
	u apsolutnim brojevima	u %
Srbija	11	42%
Crna Gora	3	12%
Bosna i Hercegovina	9	34%
Hrvatska	3	12%
Makedonija	0	0%
Ukupno	26	100%

Tabela 1. Broj objavljenih tendera po državama za podkategoriju 25200-Gumena i PVC obuća



U nastavku možete pogledati detaljnu analizu broja objavljenih tendera u okviru svake države pojedinačno i to:

1.1. Izveštaj o broju objavljenih tendera u Srbiji

1.2. Izveštaj o broju objavljenih tendera u Crnoj Gori

1.3. Izveštaj o broju objavljenih tendera u Bosni i Hercegovini

1.4. Izveštaj o broju objavljenih tendera u Hrvatskoj

1.5. Izveštaj o broju objavljenih tendera u Makedoniji

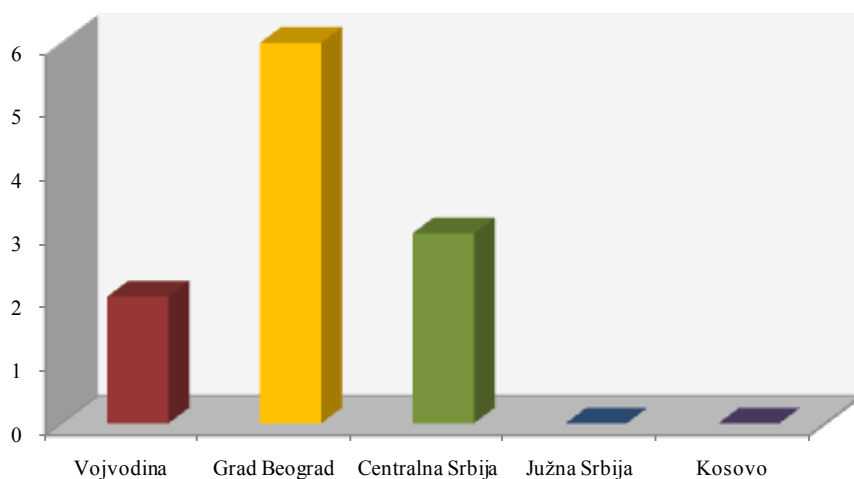
1.1 Izveštaj o broju objavljenih tendera u Srbiji

Za podkategoriju **25200-Gumena i PVC obuća** je objavljeno 11 tendera u Srbiji u periodu od 01.01.2010-31.12.2010.godine. Teritorija Srbije je podeljena na pet regiona: Vojvodina, Grad Beograd, Centralna Srbija, Južna Srbija i Kosovo.

U nastavku sledi tabelarni i grafički prikaz broja objavljenih tendera u Srbiji po regionima. Podaci u Tabeli 1.1. predstavljeni su u apsolutnim brojevima i u procentima.

Srbija	Broj objavljenih tendera	
	u apsolutnim brojevima	u %
Vojvodina	2	18%
Grad Beograd	6	55%
Centralna Srbija	3	27%
Južna Srbija	0	0%
Kosovo	0	0%
Ukupno	11	100%

Tabela 1.1. Broj objavljenih tendera u Srbiji po regionima za podkategoriju **25200-Gumena i PVC obuća**



Najviše tendera za podkategoriju **25200-Gumena i PVC obuća** objavljeno je u regionu Grad Beograd i to 6 tendera, što je 55% ukupno objavljenih tendera u Srbiji. Zatim sledi Centralna Srbija sa 3 tendera (27%) i Vojvodina sa 2 tendera (18%). Regioni Južna Srbija i Kosovo nisu imali nijedan objavljeni tender za navedenu podkategoriju delatnosti.

1.2 Izveštaj o broju objavljenih tendera u Crnoj Gori

U Crnoj Gori je, u periodu od 01.01.2010-31.12.2010.godine, objavljeno 3 tendera za podkategoriju **25200-Gumena i PVC obuća**, što čini 12% ukupno objavljenih tendera u regionu.

Država	Broj objavljenih tendera u apsolutnim brojevima
Crna Gora	3

Tabela 1.2. Broj objavljenih tendera u Crnoj Gori za podkategoriju **25200-Gumena i PVC obuća**

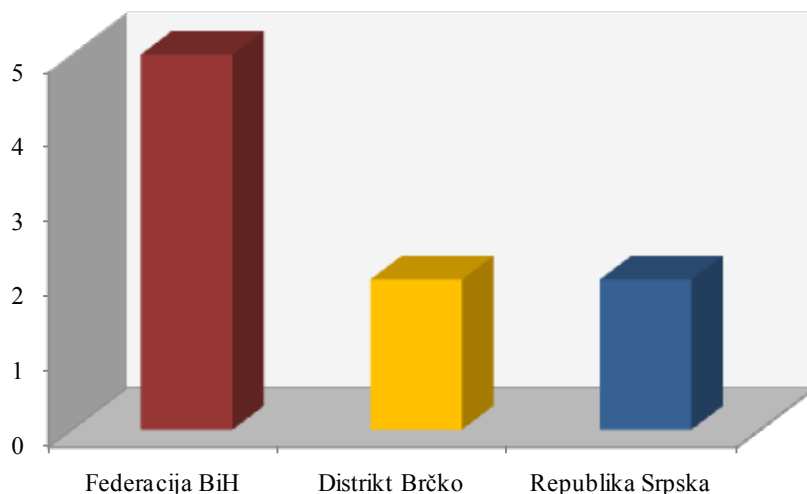
1.3 Izveštaj o broju objavljenih tendera u Bosni i Hercegovini

U Bosni i Hercegovini je objavljeno 9 tendera za podkategoriju **25200-Gumena i PVC obuća** u periodu od 01.01.2010-31.12.2010.godine.

Teritorija Bosne i Hercegovine podeljena je na tri regiona, i to: Federacija BiH, Distrikt Brčko i Republika Srpska. Udeo pojedinih regiona u ukupnom broju objavljenih tendera predstavljen je u Tabeli 1.3. u nastavku.

Bosna i Hercegovina	Broj objavljenih tendera	
	u apsolutnim brojevima	u %
Federacija BiH	5	56%
Distrikt Brčko	2	22%
Republika Srpska	2	22%
Ukupno	9	100%

Tabela 1.3. Broj objavljenih tendera u Bosni i Hercegovini po regionima za podkategoriju **25200-Gumena i PVC obuća**



U regionu Federacija BiH objavljeno je najviše tendera za podkategoriju **25200-Gumena i PVC obuća** i to 5 tendera, odnosno 56% od ukupno objavljenih tendera u Bosni i Hercegovini. Zatim slede regioni Republika Srpska i Distrikt Brčko koji su imali po 2 objavljena tendera za navedenu podkategoriju delatnosti (po 22%) .

1.4 Izveštaj o broju objavljenih tendera u Hrvatskoj

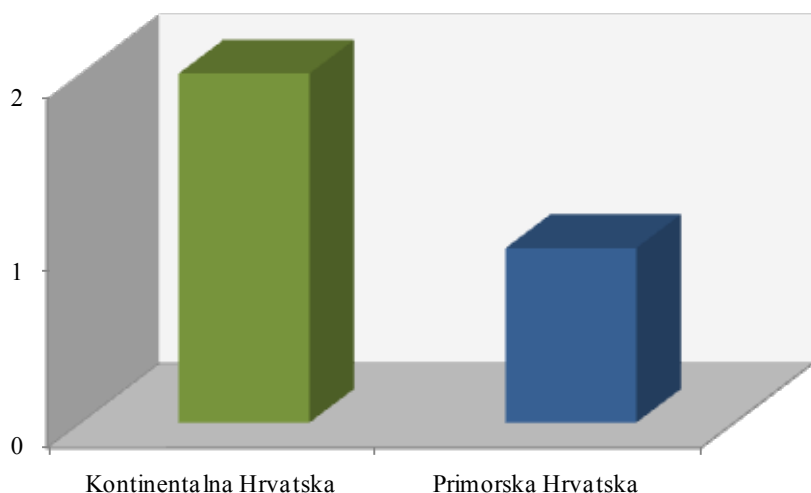
Za podkategoriju **25200-Gumena i PVC obuća** je objavljeno 3 tendera u Hrvatskoj u periodu od 01.01.2010-31.12.2010.godine. Teritorija Hrvatske je podeljena na dva regiona: Kontinentalna Hrvatska i Primorska Hrvatska.

Najviše tendera objavljeno je u Kontinentalnoj Hrvatskoj i to 2 tendera, što je 67% od ukupnog broja objavljenih tendera u toku 2010.godine. Zatim sledi Primorska Hrvatska koja je imala 1 tender, odnosno 33% ukupno objavljenih tendera u Hrvatskoj.

U nastavku sledi tabelarni i grafički prikaz broja objavljenih tendera za podkategoriju **25200-Gumena i PVC obuća** u Hrvatskoj po regionima. Podaci u Tabeli 1.4. dati su u apsolutnim brojevima i u procentima.

Hrvatska	Broj objavljenih tendera	
	u apsolutnim brojevima	u %
Kontinentalna Hrvatska	2	67%
Primorska Hrvatska	1	33%
Ukupno	3	100%

Tabela 1.4. Broj objavljenih tendera u Hrvatskoj po regionima za podkategoriju **25200-Gumena i PVC obuća**



1.5 Izveštaj o broju objavljenih tendera u Makedoniji

U Makedoniji, u periodu od 01.01.2010-31.12.2010.godine, nije bilo objavljenih tendera za podkategoriju **25200-Gumena i PVC obuća**.



Informacioni Servis Tender

www.tenderi.com



011/848-45-94

011/848-18-99

kerecki2@open.telekom.rs

Godišnjak 2010

PODKATEGORIJA

25300-GUME ZA VOZILA

SPONZOR PODKATEGORIJE



Grantovi.com

1. Izveštaj o broju objavljenih tendera po državama za podkategoriju 25300-Gume za vozila

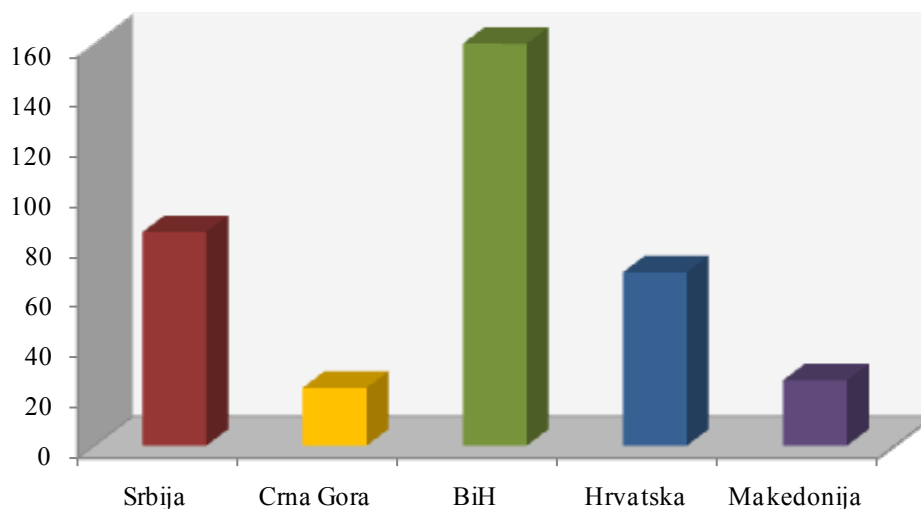
Na osnovu podataka kojima raspolaže Informacioni Servis Tender sastavljena je Tabela 1. u kojoj je prikazan ukupan broj objavljenih tendera za podkategoriju **25300-Gume za vozila** na području Srbije, Crne Gore, Bosne i Hercegovine, Hrvatske i Makedonije.

Podaci u Tabeli 1. se odnose na tendere koji su objavljeni u periodu od 01.01.2010-31.12.2010.godine.

U posmatranom periodu ukupno je objavljeno 363 tendera za podkategoriju **25300-Gume za vozila**. Najviše tendera raspisano je na prostoru Bosne i Hercegovine i to 160 tendera, što je 44% od ukupnog broja objavljenih tendera u regionu. Zatim sledi Srbija sa 85 tendera (24%), Hrvatska sa 69 tendera (19%), Makedonija sa 26 tendera (7%) i na poslednjem mestu Crna Gora sa 23 tendera (6%).

Država	Broj objavljenih tendera	
	u apsolutnim brojevima	u %
Srbija	85	24%
Crna Gora	23	6%
Bosna i Hercegovina	160	44%
Hrvatska	69	19%
Makedonija	26	7%
Ukupno	363	100%

Tabela 1. Broj objavljenih tendera po državama za podkategoriju 25300-Gume za vozila



U nastavku možete pogledati detaljnu analizu broja objavljenih tendera u okviru svake države pojedinačno i to:

1.1. Izveštaj o broju objavljenih tendera u Srbiji

1.2. Izveštaj o broju objavljenih tendera u Crnoj Gori

1.3. Izveštaj o broju objavljenih tendera u Bosni i Hercegovini

1.4. Izveštaj o broju objavljenih tendera u Hrvatskoj

1.5. Izveštaj o broju objavljenih tendera u Makedoniji

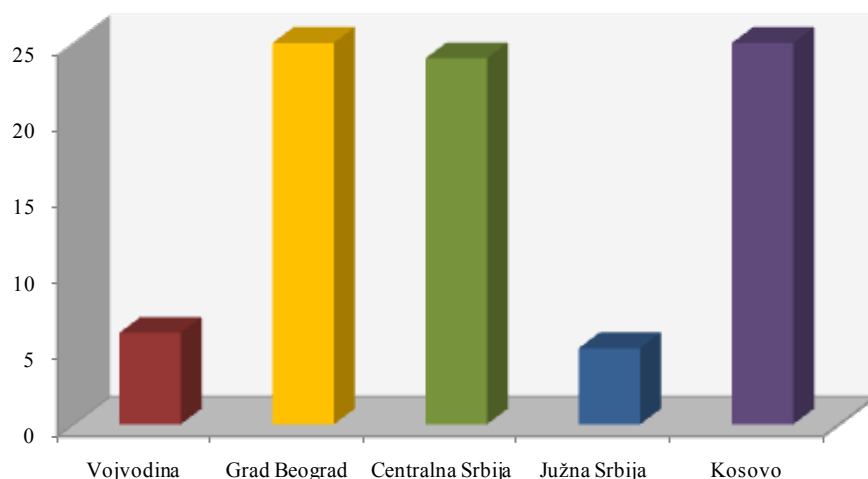
1.1 Izveštaj o broju objavljenih tendera u Srbiji

Za podkategoriju **25300-Gume za vozila** je objavljeno 85 tendera u Srbiji u periodu od 01.01.2010-31.12.2010.godine. Teritorija Srbije je podeljena na pet regiona: Vojvodina, Grad Beograd, Centralna Srbija, Južna Srbija i Kosovo.

U nastavku sledi tabelarni i grafički prikaz broja objavljenih tendera u Srbiji po regionima. Podaci u Tabeli 1.1. predstavljeni su u apsolutnim brojevima i u procentima.

Srbija	Broj objavljenih tendera	
	u apsolutnim brojevima	u %
Vojvodina	6	7%
Grad Beograd	25	29%
Centralna Srbija	24	28%
Južna Srbija	5	6%
Kosovo	25	29%
Ukupno	85	100%

Tabela 1.1. Broj objavljenih tendera u Srbiji po regionima za podkategoriju **25300-Gume za vozila**



U regionima Grad Beograd i Kosova objavljeno je po 25 tendera za podkategoriju **25300-Gume za vozila**, što je po 29% ukupno objavljenih tendera u Srbiji. Zatim sledi Centralna Srbija sa 24 tendera (28%), Vojvodina sa 6 tendera (7%) i Južna Srbija sa 5 tendera (6%).

1.2 Izveštaj o broju objavljenih tendera u Crnoj Gori

U Crnoj Gori je, u periodu od 01.01.2010-31.12.2010.godine, objavljeno 23 tendera za podkategoriju **25300-Gume za vozila**, što čini 6% ukupno objavljenih tendera u regionu.

Država	Broj objavljenih tendera u apsolutnim brojevima
Crna Gora	23

Tabela 1.2. Broj objavljenih tendera u Crnoj Gori za podkategoriju 25300-Gume za vozila

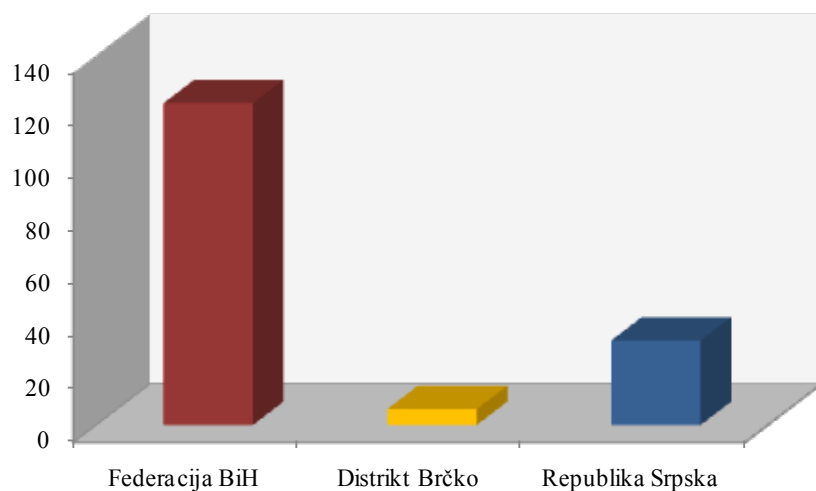
1.3 Izveštaj o broju objavljenih tendera u Bosni i Hercegovini

U Bosni i Hercegovini je objavljeno 160 tendera za podkategoriju **25300-Gume za vozila** u periodu od 01.01.2010-31.12.2010.godine.

Teritorija Bosne i Hercegovine podeljena je na tri regiona, i to: Federacija BiH, Distrikt Brčko i Republika Srpska. Udeo pojedinih regiona u ukupnom broju objavljenih tendera predstavljen je u Tabeli 1.3. u nastavku.

Bosna i Hercegovina	Broj objavljenih tendera	
	u apsolutnim brojevima	u %
Federacija BiH	122	76%
Distrikt Brčko	6	4%
Republika Srpska	32	20%
Ukupno	160	100%

Tabela 1.3. Broj objavljenih tendera u Bosni i Hercegovini po regionima za podkategoriju 25300-Gume za vozila



U regionu Federacija BiH objavljeno je najviše tendera za podkategoriju **25300-Gume za vozila** i to 122 tendera, odnosno 76% od ukupno objavljenih tendera u Bosni i Hercegovini. Zatim sledi Republika Srpska koja je imala 32 tendera (20%), dok je Distrikt Brčko imao 6 objavljenih tendera za navedenu podkategoriju delatnosti (4%).

1.4 Izveštaj o broju objavljenih tendera u Hrvatskoj

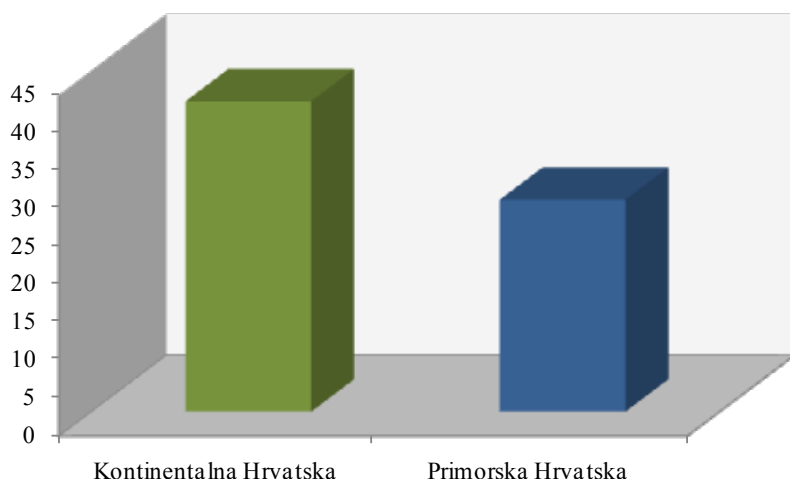
Za podkategoriju **25300-Gume za vozila** je objavljeno 69 tendera u Hrvatskoj u periodu od 01.01.2010-31.12.2010.godine. Teritorija Hrvatske je podeljena na dva regiona: Kontinentalna Hrvatska i Primorska Hrvatska.

Najviše tendera objavljeno je u Kontinentalnoj Hrvatskoj i to 41 tender, što je 59% od ukupnog broja objavljenih tendera u toku 2010.godine. Zatim sledi Primorska Hrvatska koja je imala 28 tendera, odnosno 41% ukupno objavljenih tendera u Hrvatskoj.

U nastavku sledi tabelarni i grafički prikaz broja objavljenih tendera za podkategoriju **25300-Gume za vozila** u Hrvatskoj po regionima. Podaci u Tabeli 1.4. dati su u apsolutnim brojevima i u procentima.

Hrvatska	Broj objavljenih tendera	
	u apsolutnim brojevima	u %
Kontinentalna Hrvatska	41	59%
Primorska Hrvatska	28	41%
Ukupno	69	100%

Tabela 1.4. Broj objavljenih tendera u Hrvatskoj po regionima za podkategoriju 25300-Gume za vozila



1.5 Izveštaj o broju objavljenih tendera u Makedoniji

U Makedoniji je, u periodu od 01.01.2010-31.12.2010.godine, objavljeno 26 tendera za podkategoriju **25300-Gume za vozila**, što čini 7% ukupno objavljenih tendera u regionu.

Država	Broj objavljenih tendera u apsolutnim brojevima
	Makedonija

Tabela 1.5. Broj objavljenih tendera u Makedoniji za podkategoriju 25300-Gume za vozila



Informacioni Servis Tender

www.tenderi.com



011/848-45-94

011/848-18-99

kerecki2@open.telekom.rs

Godišnjak 2010

PODKATEGORIJA

25400-PROIZVODI OD GUME
(GUMENO-TEHNIČKA ROBA,
KAIŠEVI,...)

SPONZOR PODKATEGORIJE

BoljiBizniS

1. Izveštaj o broju objavljenih tendera po državama za podkategoriju 25400-Proizvodi od gume (gumeno-tehnička roba, kaiševi,...)

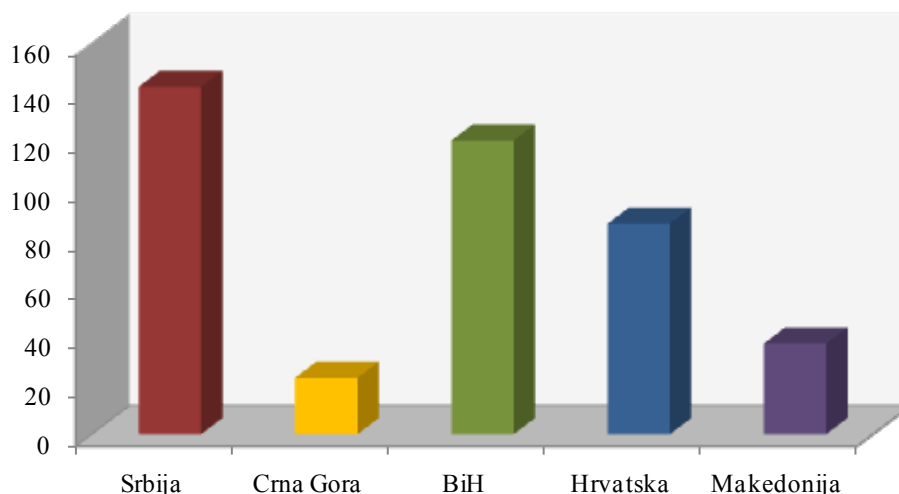
Na osnovu podataka kojima raspolaže Informacioni Servis Tender sastavljena je Tabela 1. u kojoj je prikazan ukupan broj objavljenih tendera za podkategoriju **25400-Proizvodi od gume (gumeno-tehnička roba, kaiševi,...)** na području Srbije, Crne Gore, Bosne i Hercegovine, Hrvatske i Makedonije.

Podaci u Tabeli 1. se odnose na tendere koji su objavljeni u periodu od 01.01.2010-31.12.2010.godine.

U posmatranom periodu ukupno je objavljeno 408 tendera za podkategoriju **25400-Proizvodi od gume (gumeno-tehnička roba, kaiševi,...)**. Najviše tendera raspisano je na prostoru Srbije i to 142 tendera, što je 35% od ukupnog broja objavljenih tendera u regionu. Zatim sledi Bosna i Hercegovina sa 120 tendera (29%), Hrvatska sa 86 tendera (21%), Makedonija sa 37 tendera (9%) i na poslednjem mestu Crna Gora sa 23 tendera (6%).

Država	Broj objavljenih tendera	
	u apsolutnim brojevima	u %
Srbija	142	35%
Crna Gora	23	6%
Bosna i Hercegovina	120	29%
Hrvatska	86	21%
Makedonija	37	9%
Ukupno	408	100%

Tabela 1. Broj objavljenih tendera po državama za podkategoriju 25400-Proizvodi od gume (gumeno-tehnička roba, kaiševi,...)



U nastavku možete pogledati detaljnu analizu broja objavljenih tendera u okviru svake države pojedinačno i to:

1.1. Izveštaj o broju objavljenih tendera u Srbiji

1.2. Izveštaj o broju objavljenih tendera u Crnoj Gori

1.3. Izveštaj o broju objavljenih tendera u Bosni i Hercegovini

1.4. Izveštaj o broju objavljenih tendera u Hrvatskoj

1.5. Izveštaj o broju objavljenih tendera u Makedoniji

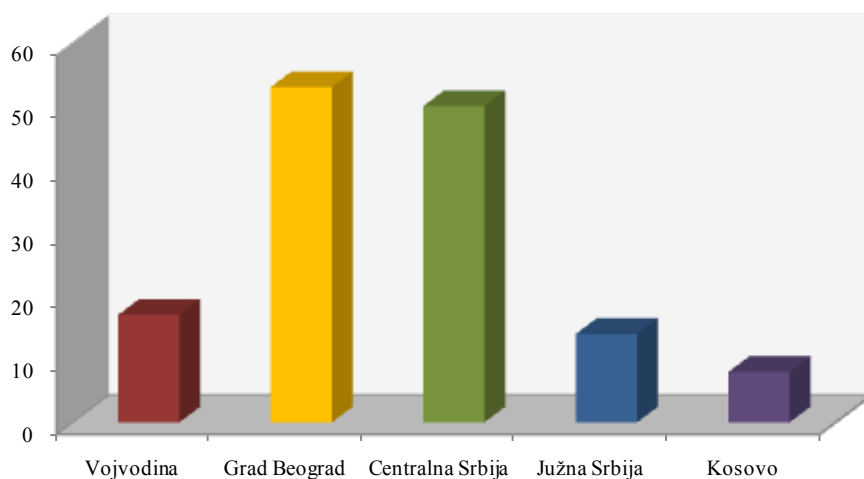
1.1 Izveštaj o broju objavljenih tendera u Srbiji

Za podkategoriju **25400-Proizvodi od gume (gumeno-tehnička roba, kaiševi,...)** je objavljeno 142 tendera u Srbiji u periodu od 01.01.2010-31.12.2010.godine. Teritorija Srbije je podeljena na pet regiona: Vojvodina, Grad Beograd, Centralna Srbija, Južna Srbija i Kosovo.

U nastavku sledi tabelarni i grafički prikaz broja objavljenih tendera u Srbiji po regionima. Podaci u Tabeli 1.1. predstavljani su u apsolutnim brojevima i u procentima.

Srbija	Broj objavljenih tendera	
	u apsolutnim brojevima	u %
Vojvodina	17	12%
Grad Beograd	53	37%
Centralna Srbija	50	35%
Južna Srbija	14	10%
Kosovo	8	6%
Ukupno	142	100%

Tabela 1.1. Broj objavljenih tendera u Srbiji po regionima za podkategoriju 25400-Proizvodi od gume (gumeno-tehnička roba, kaiševi,...)



Najviše tendera za podkategoriju **25400-Proizvodi od gume (gumeno-tehnička roba, kaiševi,...)** objavljeno je u regionu Grad Beograd i to 53 tendera, što je 37% ukupno objavljenih tendera u Srbiji. Zatim sledi Centralna Srbija sa 50 tendera (35%), Vojvodina sa 17 tendera (12%), Južna Srbija sa 14 tendera (10%) i na poslednjem mestu Kosovo sa 8 tendera (6%).

1.2 Izveštaj o broju objavljenih tendera u Crnoj Gori

U Crnoj Gori je, u periodu od 01.01.2010-31.12.2010.godine, objavljeno 23 tendera za podkategoriju **25400-Proizvodi od gume (gumeno-tehnička roba, kaiševi,...)**, što čini 6% ukupno objavljenih tendera u regionu.

Država	Broj objavljenih tendera u apsolutnim brojevima
Crna Gora	23

Tabela 1.2. Broj objavljenih tendera u Crnoj Gori za podkategoriju 25400-Proizvodi od gume (gumeno-tehnička roba, kaiševi,...)

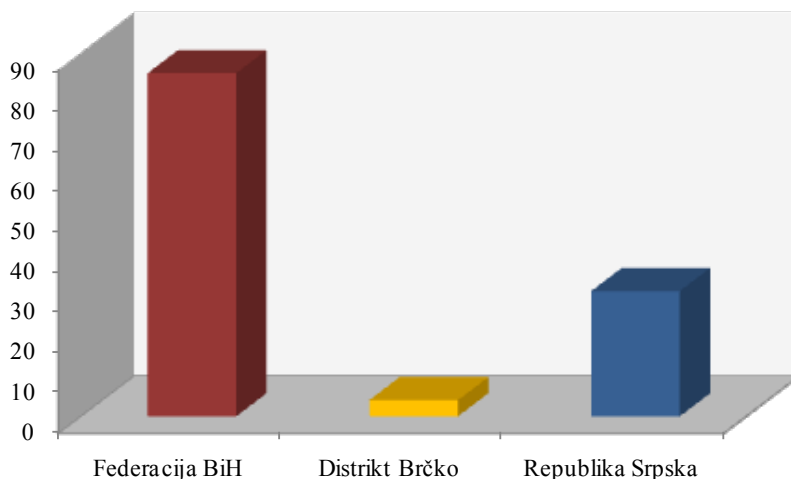
1.3 Izveštaj o broju objavljenih tendera u Bosni i Hercegovini

U Bosni i Hercegovini je objavljeno 120 tendera za podkategoriju **25400-Proizvodi od gume (gumeno-tehnička roba, kaiševi,...)** u periodu od 01.01.2010-31.12.2010.godine.

Teritorija Bosne i Hercegovine podeljena je na tri regiona, i to: Federacija BiH, Distrikt Brčko i Republika Srpska. Udeo pojedinih regiona u ukupnom broju objavljenih tendera predstavljen je u Tabeli 1.3. u nastavku.

Bosna i Hercegovina	Broj objavljenih tendera	
	u apsolutnim brojevima	u %
Federacija BiH	85	71%
Distrikt Brčko	4	3%
Republika Srpska	31	26%
Ukupno	120	100%

Tabela 1.3. Broj objavljenih tendera u Bosni i Hercegovini po regionima za podkategoriju 25400-Proizvodi od gume (gumeno-tehnička roba, kaiševi,...)



U regionu Federacija BiH objavljeno je najviše tendera za podkategoriju **25400-Proizvodi od gume (gumeno-tehnička roba, kaiševi,...)** i to 85 tendera, odnosno 71% od ukupno objavljenih tendera u Bosni i Hercegovini. Zatim sledi Republika Srpska koja je imala 31 tender (26%), dok je Distrikt Brčko imao 4 objavljena tendera za navedenu podkategoriju delatnosti (3%).

1.4 Izveštaj o broju objavljenih tendera u Hrvatskoj

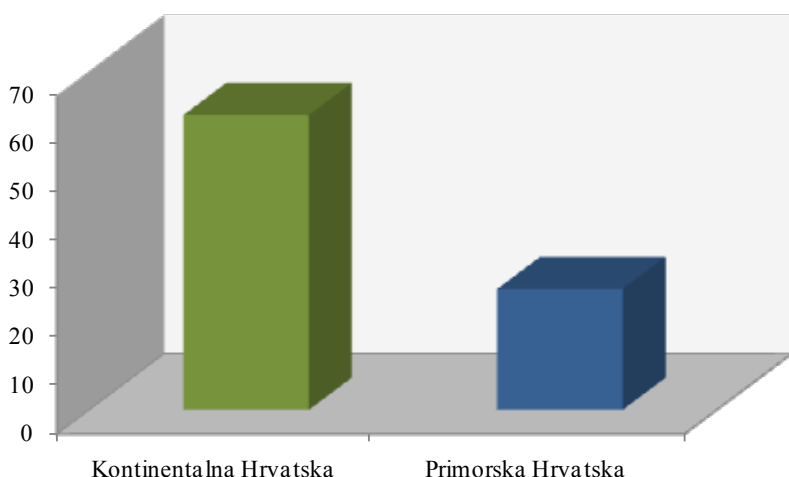
Za podkategoriju **25400-Proizvodi od gume (gumeno-tehnička roba, kaiševi,...)** je objavljeno 86 tendera u Hrvatskoj u periodu od 01.01.2010-31.12.2010.godine. Teritorija Hrvatske je podeljena na dva regiona: Kontinentalna Hrvatska i Primorska Hrvatska.

Najviše tendera objavljeno je u Kontinentalnoj Hrvatskoj i to 61 tender, što je 71% od ukupnog broja objavljenih tendera u toku 2010.godine. Zatim sledi Primorska Hrvatska koja je imala 25 tendera, odnosno 29% ukupno objavljenih tendera u Hrvatskoj.

U nastavku sledi tabelarni i grafički prikaz broja objavljenih tendera za podkategoriju **25400-Proizvodi od gume (gumeno-tehnička roba, kaiševi,...)** u Hrvatskoj po regionima. Podaci u Tabeli 1.4. dati su u apsolutnim brojevima i u procentima.

Hrvatska	Broj objavljenih tendera	
	u apsolutnim brojevima	u %
Kontinentalna Hrvatska	61	71%
Primorska Hrvatska	25	29%
Ukupno	86	100%

Tabela 1.4. Broj objavljenih tendera u Hrvatskoj po regionima za podkategoriju 25400-Proizvodi od gume (gumeno-tehnička roba, kaiševi,...)



1.5 Izveštaj o broju objavljenih tendera u Makedoniji

U Makedoniji je, u periodu od 01.01.2010-31.12.2010.godine, objavljeno 37 tendera za podkategoriju **25400-Proizvodi od gume (gumeno-tehnička roba, kaiševi,...)**, što čini 9% ukupno objavljenih tendera u regionu.

Država	Broj objavljenih tendera u apsolutnim brojevima
	Makedonija

Tabela 1.5. Broj objavljenih tendera u Makedoniji za podkategoriju 25400-Proizvodi od gume (gumeno-tehnička roba, kaiševi,...)



Informacioni Servis Tender

www.tenderi.com



011/848-45-94

011/848-18-99


kerecki2@open.telekom.rs

Godišnjak 2010

PODKATEGORIJA

25410-GUMENE TRANSPORTNE TRAKE

SPONZOR PODKATEGORIJE



1. Izveštaj o broju objavljenih tendera po državama za podkategoriju 25410-Gumene transportne trake

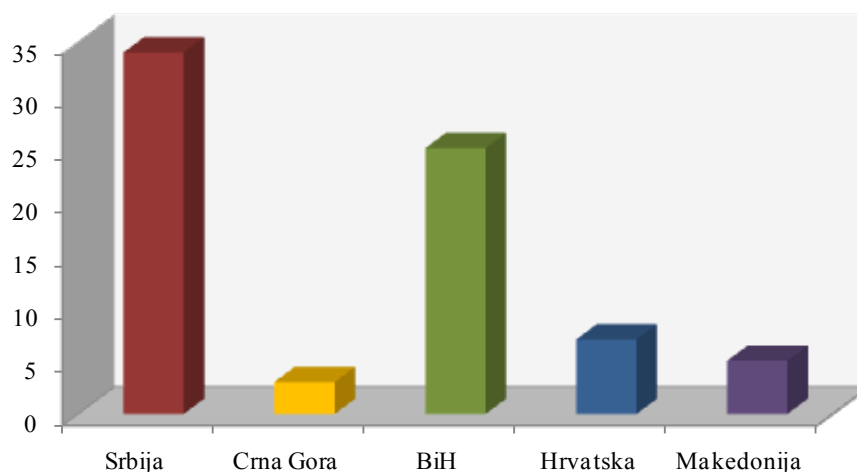
Na osnovu podataka kojima raspolaže Informacioni Servis Tender sastavljena je Tabela 1. u kojoj je prikazan ukupan broj objavljenih tendera za podkategoriju **25410-Gumene transportne trake** na području Srbije, Crne Gore, Bosne i Hercegovine, Hrvatske i Makedonije.

Podaci u Tabeli 1. se odnose na tendere koji su objavljeni u periodu od 01.01.2010-31.12.2010.godine.

U posmatranom periodu ukupno je objavljeno 74 tendera za podkategoriju **25410-Gumene transportne trake**. Najviše tendera za navedenu podkategoriju delatnosti raspisano je na prostoru Srbije i to 34 tendera, što je 46% od ukupnog broja objavljenih tendera u regionu. Zatim sledi Bosna i Hercegovina sa 25 tendera (34%), Hrvatska sa 7 tendera (9%), Makedonija sa 5 tendera (7%) i na poslednjem mestu Crna Gora sa 3 tendera (4%).

Država	Broj objavljenih tendera	
	u apsolutnim brojevima	u %
Srbija	34	46%
Crna Gora	3	4%
Bosna i Hercegovina	25	34%
Hrvatska	7	9%
Makedonija	5	7%
Ukupno	74	100%

Tabela 1. Broj objavljenih tendera po državama za podkategoriju 25410-Gumene transportne trake



U nastavku možete pogledati detaljnu analizu broja objavljenih tendera u okviru svake države pojedinačno i to:

1.1. Izveštaj o broju objavljenih tendera u Srbiji

1.2. Izveštaj o broju objavljenih tendera u Crnoj Gori

1.3. Izveštaj o broju objavljenih tendera u Bosni i Hercegovini

1.4. Izveštaj o broju objavljenih tendera u Hrvatskoj

1.5. Izveštaj o broju objavljenih tendera u Makedoniji

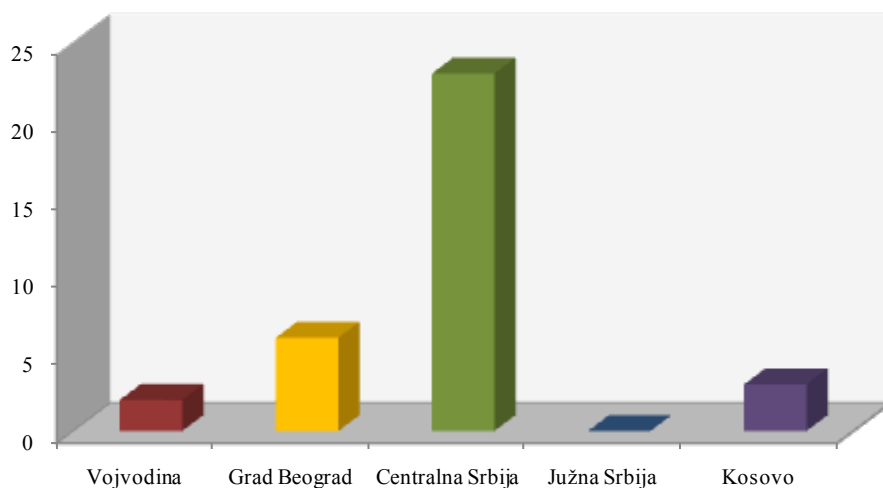
1.1 Izveštaj o broju objavljenih tendera u Srbiji

Za podkategoriju **25410-Gumene transportne trake** je objavljeno 34 tendera u Srbiji u periodu od 01.01.2010-31.12.2010.godine. Teritorija Srbije je podeljena na pet regiona: Vojvodina, Grad Beograd, Centralna Srbija, Južna Srbija i Kosovo.

U nastavku sledi tabelarni i grafički prikaz broja objavljenih tendera u Srbiji po regionima. Podaci u Tabeli 1.1. predstavljeni su u apsolutnim brojevima i u procentima.

Srbija	Broj objavljenih tendera	
	u apsolutnim brojevima	u %
Vojvodina	2	6%
Grad Beograd	6	17%
Centralna Srbija	23	68%
Južna Srbija	0	0%
Kosovo	3	9%
Ukupno	34	100%

Tabela 1.1. Broj objavljenih tendera u Srbiji po regionima za podkategoriju 25410-Gumene transportne trake



Najviše tendera za podkategoriju **25410-Gumene transportne trake** objavljeno je u regionu Centralna Srbija i to 23 tendera, što je 68% ukupno objavljenih tendera u Srbiji. Zatim sledi Grad Beograd sa 6 tendera (17%), Kosovo sa 3 tendera (9%) i Vojvodina sa 2 tendera (6%). Na području Južne Srbije nije bilo objavljenih tendera u toku 2010. godine.

1.2 Izveštaj o broju objavljenih tendera u Crnoj Gori

U Crnoj Gori je, u periodu od 01.01.2010-31.12.2010.godine, objavljeno 3 tendera za podkategoriju **25410-Gumene transportne trake**, što čini 4% ukupno objavljenih tendera u regionu.

Država	Broj objavljenih tendera u apsolutnim brojevima
Crna Gora	3

Tabela 1.2. Broj objavljenih tendera u Crnoj Gori za podkategoriju **25410-Gumene transportne trake**

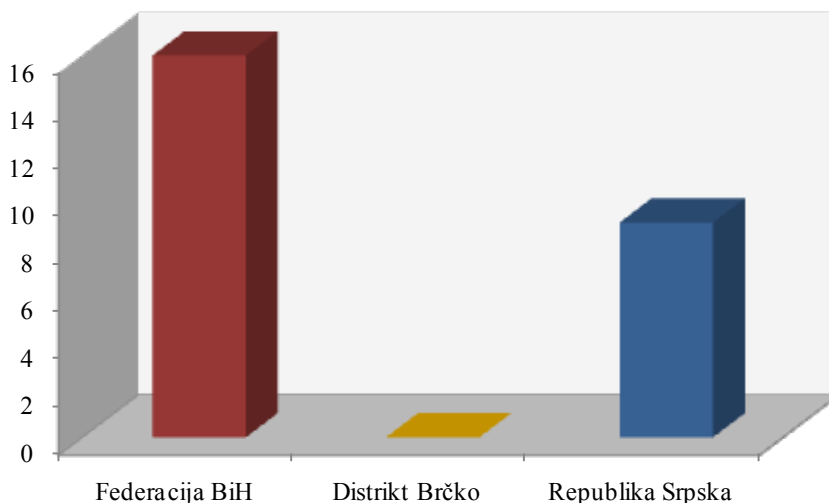
1.3 Izveštaj o broju objavljenih tendera u Bosni i Hercegovini

U Bosni i Hercegovini je objavljeno 25 tendera za podkategoriju **25410-Gumene transportne trake** u periodu od 01.01.2010-31.12.2010.godine.

Teritorija Bosne i Hercegovine podeljena je na tri regiona, i to: Federacija BiH, Distrikt Brčko i Republika Srpska. Udeo pojedinih regiona u ukupnom broju objavljenih tendera predstavljen je u Tabeli 1.3. u nastavku.

Bosna i Hercegovina	Broj objavljenih tendera	
	u apsolutnim brojevima	u %
Federacija BiH	16	64%
Distrikt Brčko	0	0%
Republika Srpska	9	36%
Ukupno	25	100%

Tabela 1.3. Broj objavljenih tendera u Bosni i Hercegovini po regionima za podkategoriju **25410-Gumene transportne trake**



U regionu Federacija BiH objavljeno je najviše tendera za podkategoriju **25410-Gumene transportne trake** i to 16 tendera, odnosno 64% od ukupno objavljenih tendera u Bosni i Hercegovini. Zatim sledi Republika Srpska koja je imala 9 tendera (36%), dok Distrikt Brčko nije imao nijedan objavljen tender za navedenu podkategoriju delatnosti.

1.4 Izveštaj o broju objavljenih tendera u Hrvatskoj

Za podkategoriju **25410-Gumene transportne trake** je objavljeno 7 tendera u Hrvatskoj u periodu od 01.01.2010-31.12.2010. godine. Teritorija Hrvatske je podjeljena na dva regiona: Kontinentalna Hrvatska i Primorska Hrvatska.

Svi tenderi raspisani su u Kontinentalnoj Hrvatskoj, dok Primorska Hrvatska nije imala nijedan objavljeni tender u toku 2010. godine.

1.5 Izveštaj o broju objavljenih tendera u Makedoniji

U Makedoniji je, u periodu od 01.01.2010-31.12.2010. godine, objavljeno 5 tendera za podkategoriju **25410-Gumene transportne trake**, što čini 7% ukupno objavljenih tendera u regionu.

Država	Broj objavljenih tendera u apsolutnim brojevima
	Makedonija

Tabela 1.5. Broj objavljenih tendera u Makedoniji za podkategoriju **25410-Gumene transportne trake**



Informacioni Servis Tender

www.tenderi.com



011/848-45-94

011/848-18-99

kerecki2@open.telekom.rs

Godišnjak 2010

PODKATEGORIJA

25420-PROIZVODI OD GUME ZA MEDICINSKU NAMENU

SPONZOR PODKATEGORIJE

EuroTenders





1. Izveštaj o broju objavljenih tendera po državama za podkategoriju 25420-Proizvodi od gume za medicinsku namenu

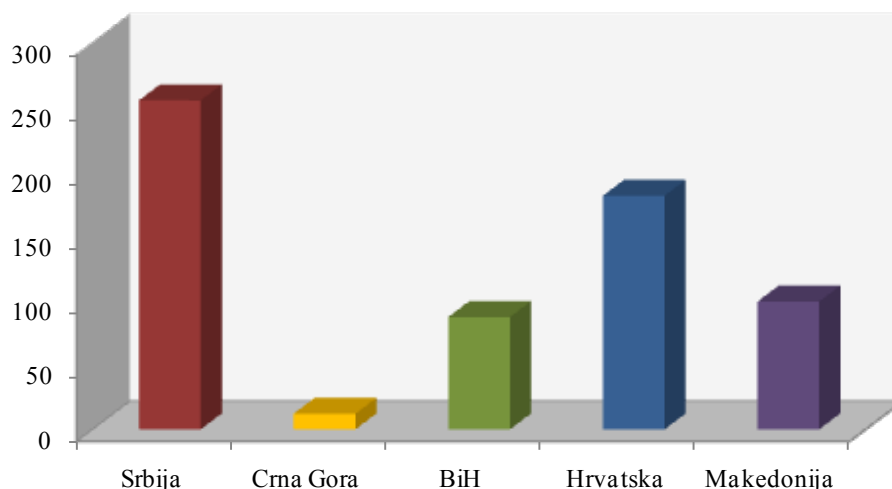
Na osnovu podataka kojima raspolaže Informacioni Servis Tender sastavljena je Tabela 1. u kojoj je prikazan ukupan broj objavljenih tendera za podkategoriju **25420-Proizvodi od gume za medicinsku namenu** na području Srbije, Crne Gore, Bosne i Hercegovine, Hrvatske i Makedonije.

Podaci u Tabeli 1. se odnose na tendere koji su objavljeni u periodu od 01.01.2010-31.12.2010.godine.

U posmatranom periodu ukupno je objavljeno 634 tendera za podkategoriju **25420-Proizvodi od gume za medicinsku namenu**. Najviše tendera raspisano je na prostoru Srbije i to 255 tendera, što je 40% od ukupnog broja objavljenih tendera u regionu. Zatim sledi Hrvatska sa 181 tenderom (28%), Makedonija sa 99 tendera (16%), Bosna i Hercegovina sa 87 tendera (14%) i na poslednjem mestu Crna Gora sa 12 tendera (2%).

Država	Broj objavljenih tendera	
	u apsolutnim brojevima	u %
Srbija	255	40%
Crna Gora	12	2%
Bosna i Hercegovina	87	14%
Hrvatska	181	28%
Makedonija	99	16%
Ukupno	634	100%

Tabela 1. Broj objavljenih tendera po državama za podkategoriju 25420-Proizvodi od gume za medicinsku namenu





U nastavku možete pogledati detaljnu analizu broja objavljenih tendera u okviru svake države pojedinačno i to:

1.1. Izveštaj o broju objavljenih tendera u Srbiji

1.2. Izveštaj o broju objavljenih tendera u Crnoj Gori

1.3. Izveštaj o broju objavljenih tendera u Bosni i Hercegovini

1.4. Izveštaj o broju objavljenih tendera u Hrvatskoj

1.5. Izveštaj o broju objavljenih tendera u Makedoniji

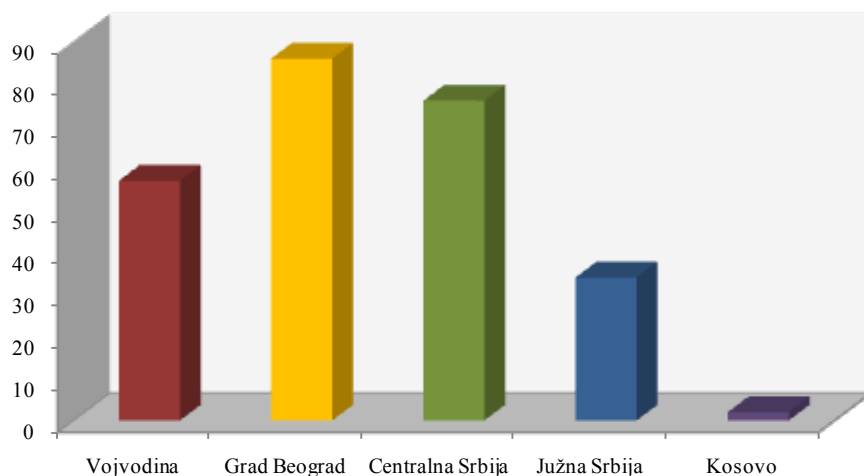
1.1 Izveštaj o broju objavljenih tendera u Srbiji

Za podkategoriju **25420-Proizvodi od gume za medicinsku namenu** je objavljeno 255 tendera u Srbiji u periodu od 01.01.2010-31.12.2010.godine. Teritorija Srbije je podeljena na pet regiona: Vojvodina, Grad Beograd, Centralna Srbija, Južna Srbija i Kosovo.

U nastavku sledi tabelarni i grafički prikaz broja objavljenih tendera u Srbiji po regionima. Podaci u Tabeli 1.1. predstavljeni su u apsolutnim brojevima i u procentima.

Srbija	Broj objavljenih tendera	
	u apsolutnim brojevima	u %
Vojvodina	57	22%
Grad Beograd	86	34%
Centralna Srbija	76	30%
Južna Srbija	34	13%
Kosovo	2	1%
Ukupno	255	100%

Tabela 1.1. Broj objavljenih tendera u Srbiji po regionima za podkategoriju 25420-Proizvodi od gume za medicinsku namenu



Najviše tendera za podkategoriju **25420-Proizvodi od gume za medicinsku namenu** objavljeno je u regionu Grad Beograd i to 86 tendera, što je 34% ukupno objavljenih tendera u Srbiji. Zatim sledi Centralna Srbija sa 76 tendera (30%), Vojvodina sa 57 tendera (22%), Južna Srbija sa 34 tendera (13%) i na poslednjem mestu Kosovo sa 2 tendera (1%).



1.2 Izveštaj o broju objavljenih tendera u Crnoj Gori

U Crnoj Gori je, u periodu od 01.01.2010-31.12.2010.godine, objavljeno 12 tendera za podkategoriju **25420-Proizvodi od gume za medicinsku namenu**, što čini 2% ukupno objavljenih tendera u regionu.

Država	Broj objavljenih tendera u apsolutnim brojevima
	Crna Gora

Tabela 1.2. Broj objavljenih tendera u Crnoj Gori za podkategoriju **25420-Proizvodi od gume za medicinsku namenu**

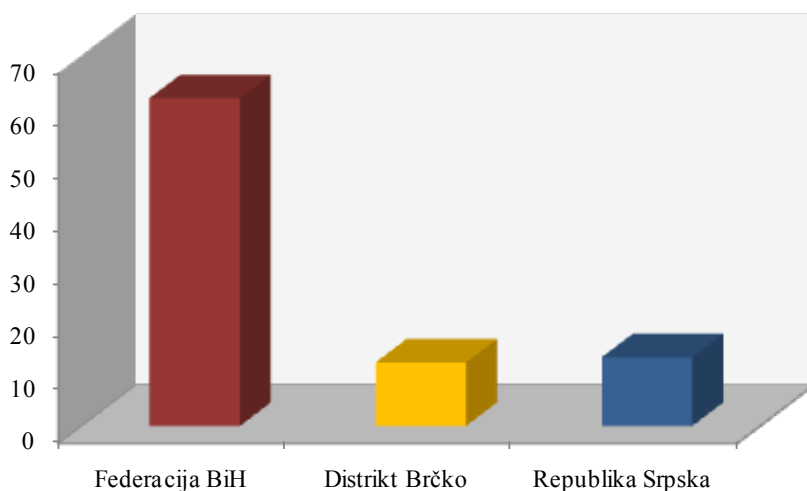
1.3 Izveštaj o broju objavljenih tendera u Bosni i Hercegovini

U Bosni i Hercegovini je objavljeno 87 tendera za podkategoriju **25420-Proizvodi od gume za medicinsku namenu** u periodu od 01.01.2010-31.12.2010.godine.

Teritorija Bosne i Hercegovine podeljena je na tri regiona, i to: Federacija BiH, Distrikt Brčko i Republika Srpska. Udeo pojedinih regiona u ukupnom broju objavljenih tendera predstavljen je u Tabeli 1.3. u nastavku.

Bosna i Hercegovina	Broj objavljenih tendera	
	u apsolutnim brojevima	u %
Federacija BiH	62	71%
Distrikt Brčko	12	14%
Republika Srpska	13	15%
Ukupno	87	100%

Tabela 1.3. Broj objavljenih tendera u Bosni i Hercegovini po regionima za podkategoriju **25420-Proizvodi od gume za medicinsku namenu**



U regionu Federacija BiH objavljeno je najviše tendera za podkategoriju **25420-Proizvodi od gume za medicinsku namenu** i to 62 tendera, odnosno 71% od ukupno objavljenih tendera u Bosni i Hercegovini. Zatim sledi Republika Srpska koja je imala 13 tendera (15%), dok je Distrikt Brčko imao 12 objavljenih tendera za navedenu podkategoriju delatnosti (14%).



1.4 Izveštaj o broju objavljenih tendera u Hrvatskoj

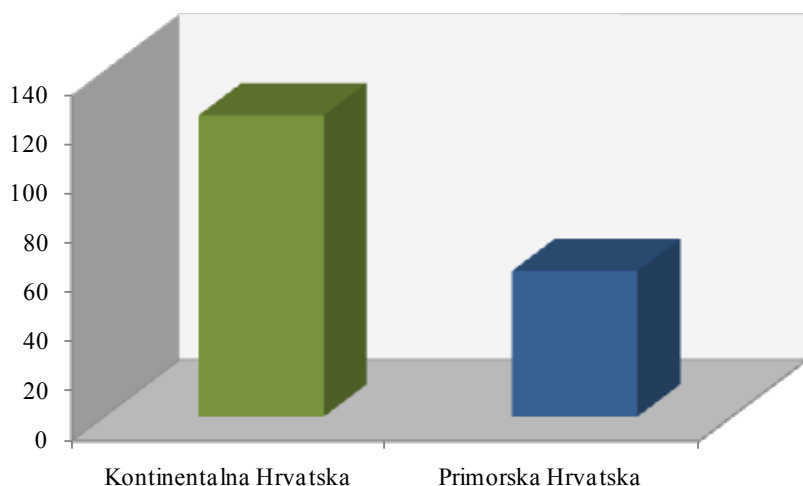
Za podkategoriju **25420-Proizvodi od gume za medicinsku namenu** je objavljen 181 tender u Hrvatskoj u periodu od 01.01.2010-31.12.2010.godine. Teritorija Hrvatske je podeljena na dva regiona: Kontinentalna Hrvatska i Primorska Hrvatska.

Najviše tendera objavljeno je u Kontinentalnoj Hrvatskoj i to 122 tendera, što je 67% od ukupnog broja objavljenih tendera u toku 2010.godine. Zatim sledi Primorska Hrvatska koja je imala 59 tendera, odnosno 33% ukupno objavljenih tendera u Hrvatskoj.

U nastavku sledi tabelarni i grafički prikaz broja objavljenih tendera za podkategoriju **25420-Proizvodi od gume za medicinsku namenu** u Hrvatskoj po regionima. Podaci u Tabeli 1.4. dati su u apsolutnim brojevima i u procentima.

Hrvatska	Broj objavljenih tendera	
	u apsolutnim brojevima	u %
Kontinentalna Hrvatska	122	67%
Primorska Hrvatska	59	33%
Ukupno	181	100%

Tabela 1.4. Broj objavljenih tendera u Hrvatskoj po regionima za podkategoriju 25420-Proizvodi od gume za medicinsku namenu



1.5 Izveštaj o broju objavljenih tendera u Makedoniji

U Makedoniji je, u periodu od 01.01.2010-31.12.2010.godine, objavljeno 99 tendera za podkategoriju **25420-Proizvodi od gume za medicinsku namenu**, što čini 16% ukupno objavljenih tendera u regionu.

Država	Broj objavljenih tendera u apsolutnim brojevima
	Makedonija

Tabela 1.5. Broj objavljenih tendera u Makedoniji za podkategoriju 25420-Proizvodi od gume za medicinsku namenu



Informacioni Servis Tender

www.tenderi.com



011/848-45-94

011/848-18-99

kerecki2@open.telekom.rs

Godišnjak 2010

PODKATEGORIJA

25500-CEVI, PROFILI, LISTOVI I
PLOČE OD PLASTIČNIH MASA

SPONZOR PODKATEGORIJE



011/848-45-94
011/848-18-99
kerecki2@open.telekom.rs



1. Izveštaj o broju objavljenih tendera po državama za podkategoriju 25500-Cevi, profili, listovi i ploče od plastičnih masa

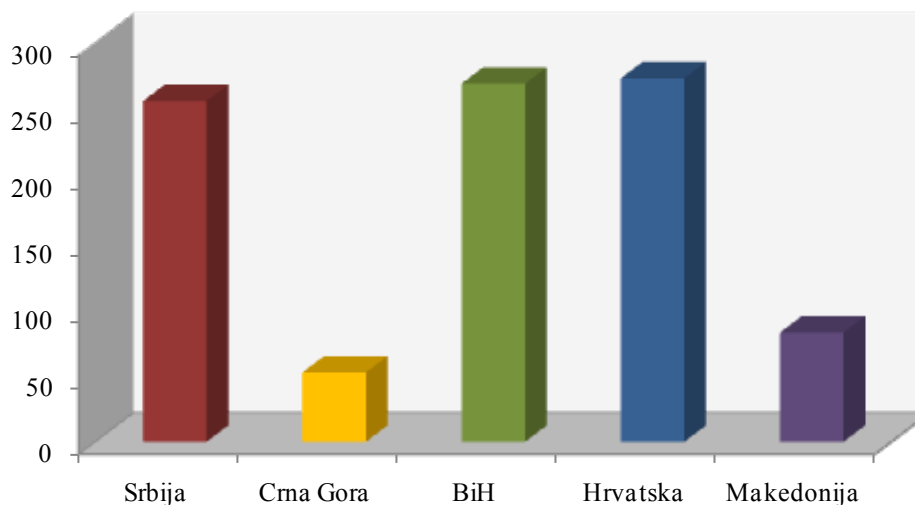
Na osnovu podataka kojima raspolaže Informacioni Servis Tender sastavljena je Tabela 1. u kojoj je prikazan ukupan broj objavljenih tendera za podkategoriju **25500-Cevi, profili, listovi i ploče od plastičnih masa** na području Srbije, Crne Gore, Bosne i Hercegovine, Hrvatske i Makedonije.

Podaci u Tabeli 1. se odnose na tendere koji su objavljeni u periodu od 01.01.2010-31.12.2010.godine.

U posmatranom periodu ukupno je objavljeno 932 tendera za podkategoriju **25500-Cevi, profili, listovi i ploče od plastičnih masa**. Najviše tendera raspisano je na prostoru Hrvatske i to 273 tendera, što je 29% od ukupnog broja objavljenih tendera u regionu. Zatim sledi Bosna i Hercegovina sa 269 tendera (29%) i Srbija sa 256 tendera (27%). Crna Gora i Makedonija su imale nešto manje objavljenih tendera i to Makedonija 82 tendera (9%), a Crna Gora 52 tendera (6%).

Država	Broj objavljenih tendera	
	u apsolutnim brojevima	u %
Srbija	256	27%
Crna Gora	52	6%
Bosna i Hercegovina	269	29%
Hrvatska	273	29%
Makedonija	82	9%
Ukupno	932	100%

Tabela 1. Broj objavljenih tendera po državama za podkategoriju 25500-Cevi, profili, listovi i ploče od plastičnih masa



U nastavku možete pogledati detaljnu analizu broja objavljenih tendera u okviru svake države pojedinačno i to:

1.1. Izveštaj o broju objavljenih tendera u Srbiji

1.2. Izveštaj o broju objavljenih tendera u Crnoj Gori

1.3. Izveštaj o broju objavljenih tendera u Bosni i Hercegovini

1.4. Izveštaj o broju objavljenih tendera u Hrvatskoj

1.5. Izveštaj o broju objavljenih tendera u Makedoniji

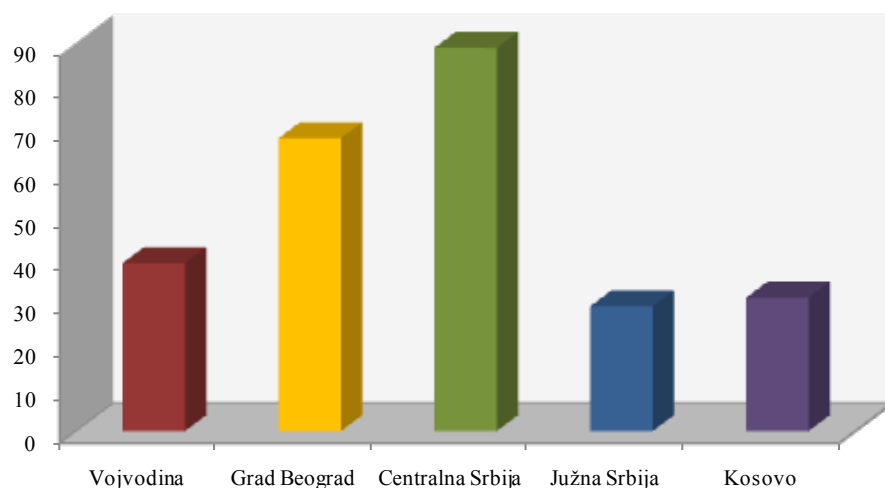
1.1 Izveštaj o broju objavljenih tendera u Srbiji

Za podkategoriju **25500-Cevi, profili, listovi i ploče od plastičnih masa** je objavljeno 256 tendera u Srbiji u periodu od 01.01.2010-31.12.2010.godine. Teritorija Srbije je podeljena na pet regiona: Vojvodina, Grad Beograd, Centralna Srbija, Južna Srbija i Kosovo.

U nastavku sledi tabelarni i grafički prikaz broja objavljenih tendera u Srbiji po regionima. Podaci u Tabeli 1.1. predstavljeni su u apsolutnim brojevima i u procentima.

Srbija	Broj objavljenih tendera	
	u apsolutnim brojevima	u %
Vojvodina	39	15%
Grad Beograd	68	27%
Centralna Srbija	89	35%
Južna Srbija	29	11%
Kosovo	31	12%
Ukupno	256	100%

Tabela 1.1. Broj objavljenih tendera u Srbiji po regionima za podkategoriju **25500-Cevi, profili, listovi i ploče od plastičnih masa**



Najviše tendera za podkategoriju **25500-Cevi, profili, listovi i ploče od plastičnih masa** objavljeno je u regionu Centralna Srbija i to 89 tendera, što je 35% ukupno objavljenih tendera u Srbiji. Zatim sledi Grad Beograd sa 68 tendera (27%), Vojvodina sa 39 tendera (15%), Kosovo sa 31 tenderom (12%) i na poslednjem mestu Južna Srbija sa 29 tendera (11%).



1.2 Izveštaj o broju objavljenih tendera u Crnoj Gori

U Crnoj Gori je, u periodu od 01.01.2010-31.12.2010.godine, objavljeno 52 tendera za podkategoriju **25500-Cevi, profili, listovi i ploče od plastičnih masa**, što čini 6% ukupno objavljenih tendera u regionu.

Država	Broj objavljenih tendera u apsolutnim brojevima
	Crna Gora

Tabela 1.2. Broj objavljenih tendera u Crnoj Gori za podkategoriju **25500-Cevi, profili, listovi i ploče od plastičnih masa**

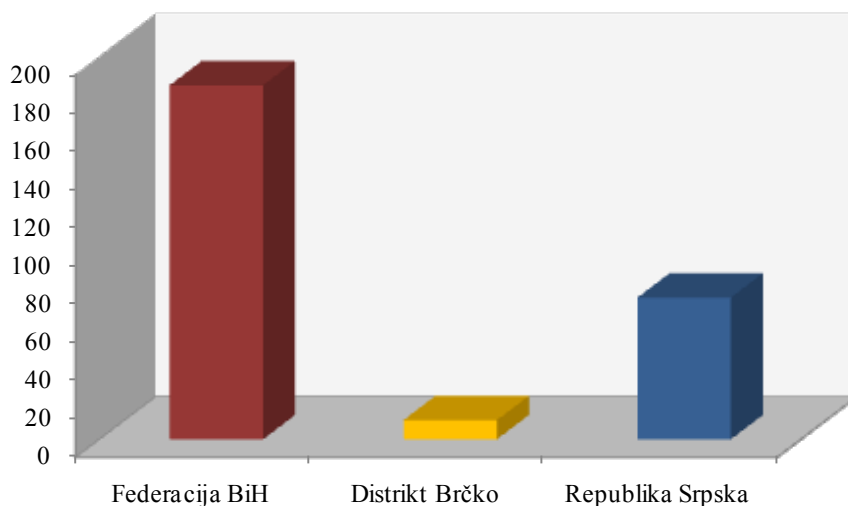
1.3 Izveštaj o broju objavljenih tendera u Bosni i Hercegovini

U Bosni i Hercegovini je objavljeno 269 tendera za podkategoriju **25500-Cevi, profili, listovi i ploče od plastičnih masa** u periodu od 01.01.2010-31.12.2010.godine.

Teritorija Bosne i Hercegovine podeljena je na tri regiona, i to: Federacija BiH, Distrikt Brčko i Republika Srpska. Udeo pojedinih regiona u ukupnom broju objavljenih tendera predstavljen je u Tabeli 1.3. u nastavku.

Bosna i Hercegovina	Broj objavljenih tendera	
	u apsolutnim brojevima	u %
Federacija BiH	185	69%
Distrikt Brčko	10	4%
Republika Srpska	74	27%
Ukupno	269	100%

Tabela 1.3. Broj objavljenih tendera u Bosni i Hercegovini po regionima za podkategoriju **25500-Cevi, profili, listovi i ploče od plastičnih masa**



U regionu Federacija BiH objavljeno je najviše tendera za podkategoriju **25500-Cevi, profili, listovi i ploče od plastičnih masa** i to 185 tendera, odnosno 69% od ukupno objavljenih tendera u Bosni i Hercegovini. Zatim sledi Republika Srpska koja je imala 74 tendera (27%), dok je Distrikt Brčko imao 10 objavljenih tendera za navedenu podkategoriju delatnosti (4%).



1.4 Izveštaj o broju objavljenih tendera u Hrvatskoj

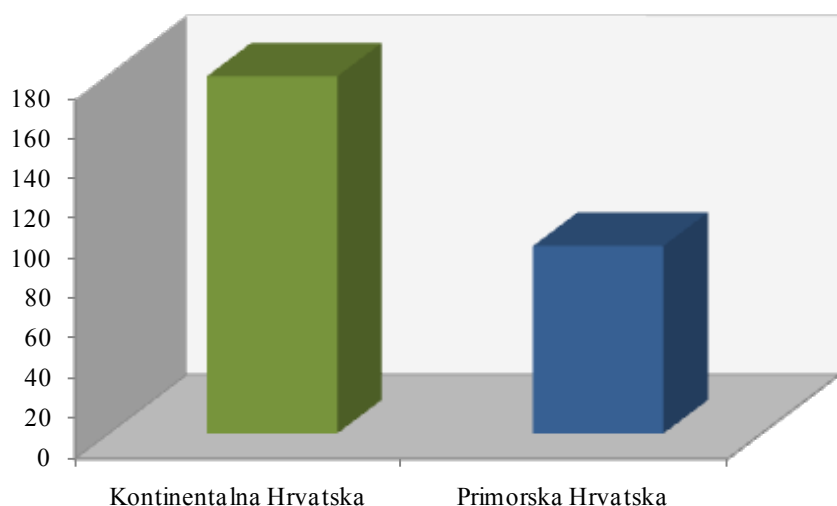
Za podkategoriju **25500-Cevi, profili, listovi i ploče od plastičnih masa** je objavljeno 273 tendera u Hrvatskoj u periodu od 01.01.2010-31.12.2010.godine. Teritorija Hrvatske je podeljena na dva regiona: Kontinentalna Hrvatska i Primorska Hrvatska.

Najviše tendera objavljeno je u Kontinentalnoj Hrvatskoj i to 179 tendera, što je 66% od ukupnog broja objavljenih tendera u toku 2010.godine. Zatim sledi Primorska Hrvatska koja je imala 94 tendera, odnosno 34% ukupno objavljenih tendera u Hrvatskoj.

U nastavku sledi tabelarni i grafički prikaz broja objavljenih tendera za podkategoriju **225500-Cevi, profili, listovi i ploče od plastičnih masa** u Hrvatskoj po regionima. Podaci u Tabeli 1.4. dati su u apsolutnim brojevima i u procentima.

Hrvatska	Broj objavljenih tendera	
	u apsolutnim brojevima	u %
Kontinentalna Hrvatska	179	66%
Primorska Hrvatska	94	34%
Ukupno	273	100%

Tabela 1.4. Broj objavljenih tendera u Hrvatskoj po regionima za podkategoriju 25500-Cevi, profili, listovi i ploče od plastičnih masa



1.5 Izveštaj o broju objavljenih tendera u Makedoniji

U Makedoniji je, u periodu od 01.01.2010-31.12.2010.godine, objavljeno 82 tendera za podkategoriju **25500-Cevi, profili, listovi i ploče od plastičnih masa**, što čini 9% ukupno objavljenih tendera u regionu.

Država	Broj objavljenih tendera u apsolutnim brojevima
	Makedonija

Tabela 1.5. Broj objavljenih tendera u Makedoniji za podkategoriju 25500-Cevi, profili, listovi i ploče od plastičnih masa



Informacioni Servis Tender

www.tenderi.com



011/848-45-94

011/848-18-99

kerecki2@open.telekom.rs

Godišnjak 2010

PODKATEGORIJA

25510-PREDMETI ZA GRAĐEVINARSTVO OD PLASTIČNIH MASA

SPONZOR PODKATEGORIJE



1. Izveštaj o broju objavljenih tendera po državama za podkategoriju 25510-Predmeti za građevinarstvo od plastičnih masa (PVC stolarija i ostalo)

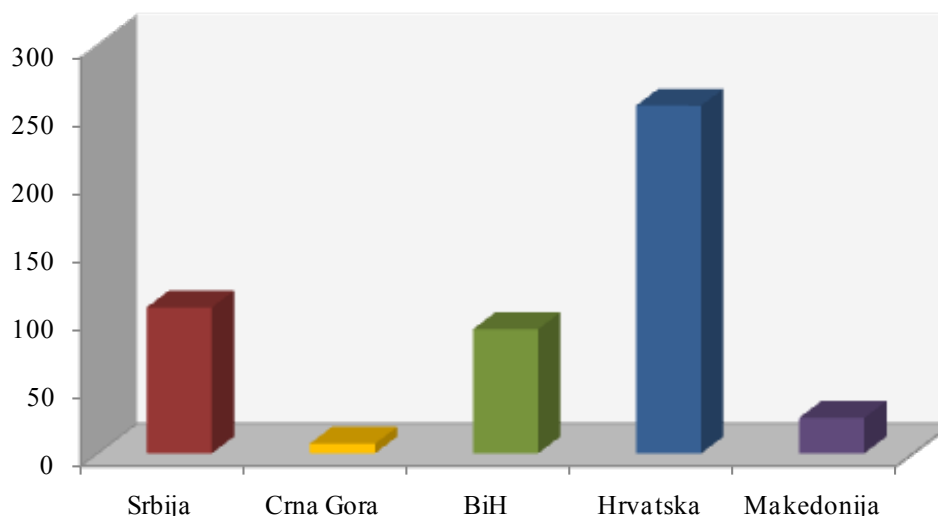
Na osnovu podataka kojima raspolaže Informacioni Servis Tender sastavljena je Tabela 1. u kojoj je prikazan ukupan broj objavljenih tendera za podkategoriju **25510-Predmeti za građevinarstvo od plastičnih masa (PVC stolarija i ostalo)** na području Srbije, Crne Gore, Bosne i Hercegovine, Hrvatske i Makedonije.

Podaci u Tabeli 1. se odnose na tendere koji su objavljeni u periodu od 01.01.2010-31.12.2010.godine.

U posmatranom periodu ukupno je objavljeno 486 tendera za podkategoriju **25510-Predmeti za građevinarstvo od plastičnih masa (PVC stolarija i ostalo)**. Najviše tendera raspisano je na prostoru Hrvatske i to 255 tendera, što je 53% od ukupnog broja objavljenih tendera u regionu. Zatim sledi Srbija sa 107 tendera (22%) i Bosna i Hercegovina sa 91 tenderom (19%). Crna Gora i Makedonija su imale nešto manje objavljenih tendera i to Makedonija 26 tendera (5%), a Crna Gora 7 tendera (1%).

Država	Broj objavljenih tendera	
	u apsolutnim brojevima	u %
Srbija	107	22%
Crna Gora	7	1%
Bosna i Hercegovina	91	19%
Hrvatska	255	53%
Makedonija	26	5%
Ukupno	486	100%

Tabela 1. Broj objavljenih tendera po državama za podkategoriju 25510-Predmeti za građevinarstvo od plastičnih masa (PVC stolarija i ostalo)



U nastavku možete pogledati detaljnu analizu broja objavljenih tendera u okviru svake države pojedinačno i to:

1.1. Izveštaj o broju objavljenih tendera u Srbiji

1.2. Izveštaj o broju objavljenih tendera u Crnoj Gori

1.3. Izveštaj o broju objavljenih tendera u Bosni i Hercegovini

1.4. Izveštaj o broju objavljenih tendera u Hrvatskoj

1.5. Izveštaj o broju objavljenih tendera u Makedoniji

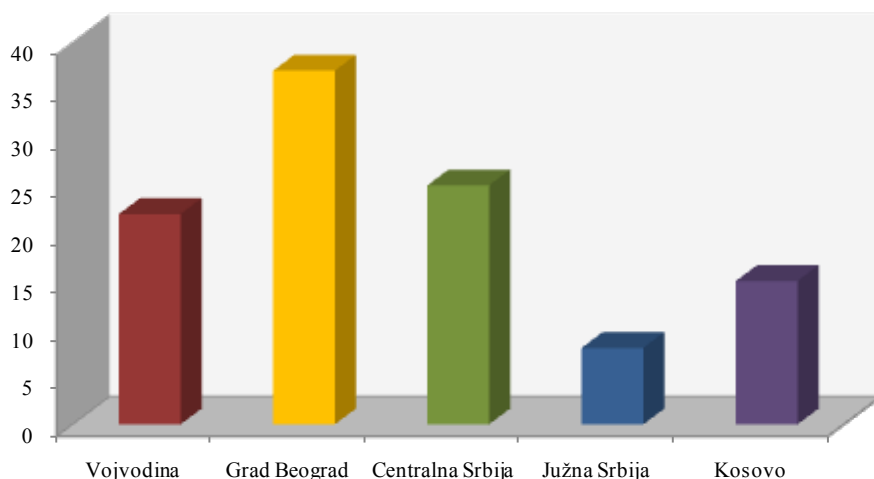
1.1 Izveštaj o broju objavljenih tendera u Srbiji

Za podkategoriju **25510-Predmeti za građevinarstvo od plastičnih masa (PVC stolarija i ostalo)** je objavljeno 107 tendera u Srbiji u periodu od 01.01.2010-31.12.2010.godine. Teritorija Srbije je podeljena na pet regiona: Vojvodina, Grad Beograd, Centralna Srbija, Južna Srbija i Kosovo.

U nastavku sledi tabelarni i grafički prikaz broja objavljenih tendera u Srbiji po regionima. Podaci u Tabeli 1.1. predstavljani su u apsolutnim brojevima i u procentima.

Srbija	Broj objavljenih tendera	
	u apsolutnim brojevima	u %
Vojvodina	22	21%
Grad Beograd	37	35%
Centralna Srbija	25	23%
Južna Srbija	8	7%
Kosovo	15	14%
Ukupno	107	100%

Tabela 1.1. Broj objavljenih tendera u Srbiji po regionima za podkategoriju 25510-Predmeti za građevinarstvo od plastičnih masa (PVC stolarija i ostalo)



Najviše tendera za podkategoriju **25510-Predmeti za građevinarstvo od plastičnih masa (PVC stolarija i ostalo)** objavljeno je u regionu Grad Beograd i to 37 tendera, što je 35% ukupno objavljenih tendera u Srbiji. Zatim sledi Centralna Srbija sa 25 tendera (23%), Vojvodina sa 22 tendera (21%), Kosovo sa 15 tendera (14%) i na poslednjem mestu Južna Srbija sa 8 tendera (7%).

1.2 Izveštaj o broju objavljenih tendera u Crnoj Gori

U Crnoj Gori je, u periodu od 01.01.2010-31.12.2010.godine, objavljeno 7 tendera za podkategoriju **25510-Predmeti za građevinarstvo od plastičnih masa (PVC stolarija i ostalo)**, što čini 1% ukupno objavljenih tendera u regionu.

Država	Broj objavljenih tendera u apsolutnim brojevima
	Crna Gora

Tabela 1.2. Broj objavljenih tendera u Crnoj Gori za podkategoriju **25510-Predmeti za građevinarstvo od plastičnih masa (PVC stolarija i ostalo)**

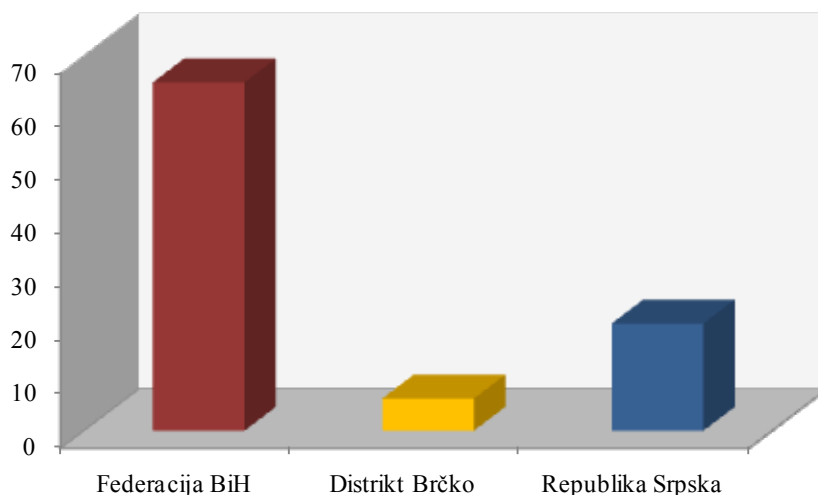
1.3 Izveštaj o broju objavljenih tendera u Bosni i Hercegovini

U Bosni i Hercegovini je objavljen 91 tender za podkategoriju **25510-Predmeti za građevinarstvo od plastičnih masa (PVC stolarija i ostalo)** u periodu od 01.01.2010-31.12.2010.godine.

Teritorija Bosne i Hercegovine podeljena je na tri regiona, i to: Federacija BiH, Distrikt Brčko i Republika Srpska. Udeo pojedinih regiona u ukupnom broju objavljenih tendera predstavljen je u Tabeli 1.3. u nastavku.

Bosna i Hercegovina	Broj objavljenih tendera	
	u apsolutnim brojevima	u %
Federacija BiH	65	71%
Distrikt Brčko	6	7%
Republika Srpska	20	22%
Ukupno	91	100%

Tabela 1.3. Broj objavljenih tendera u Bosni i Hercegovini po regionima za podkategoriju **25510-Predmeti za građevinarstvo od plastičnih masa (PVC stolarija i ostalo)**



U regionu Federacija BiH objavljeno je najviše tendera za podkategoriju **25510-Predmeti za građevinarstvo od plastičnih masa (PVC stolarija i ostalo)** i to 65 tendera, odnosno 71% od ukupno objavljenih tendera u Bosni i Hercegovini. Zatim sledi Republika Srpska koja je imala 20 tendera (22%), dok je Distrikt Brčko imao 6 objavljenih tendera za navedenu podkategoriju delatnosti (7%).

1.4 Izveštaj o broju objavljenih tendera u Hrvatskoj

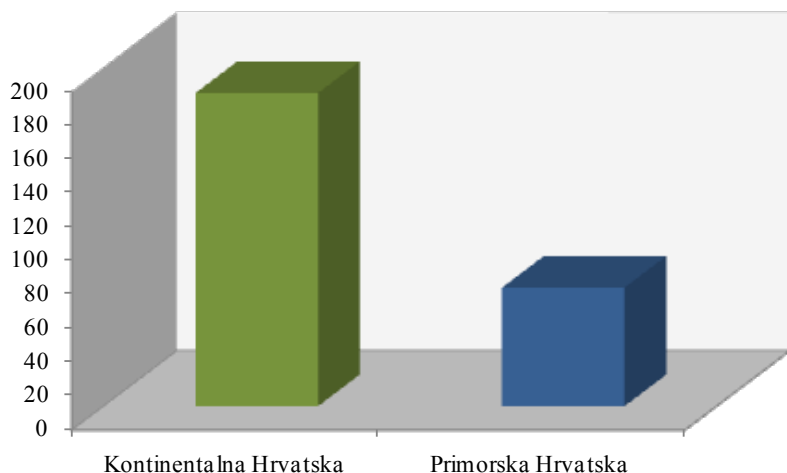
Za podkategoriju **25510-Predmeti za građevinarstvo od plastičnih masa (PVC stolarija i ostalo)** je objavljeno 255 tendera u Hrvatskoj u periodu od 01.01.2010-31.12.2010.godine. Teritorija Hrvatske je podeljena na dva regiona: Kontinentalna Hrvatska i Primorska Hrvatska.

Najviše tendera objavljeno je u Kontinentalnoj Hrvatskoj i to 185 tendera, što je 73% od ukupnog broja objavljenih tendera u toku 2010.godine. Zatim sledi Primorska Hrvatska koja je imala 70 tendera, odnosno 27% ukupno objavljenih tendera u Hrvatskoj.

U nastavku sledi tabelarni i grafički prikaz broja objavljenih tendera za podkategoriju **25510-Predmeti za građevinarstvo od plastičnih masa (PVC stolarija i ostalo)** u Hrvatskoj po regionima. Podaci u Tabeli 1.4. dati su u apsolutnim brojevima i u procentima.

Hrvatska	Broj objavljenih tendera	
	u apsolutnim brojevima	u %
Kontinentalna Hrvatska	185	73%
Primorska Hrvatska	70	27%
Ukupno	255	100%

Tabela 1.4. Broj objavljenih tendera u Hrvatskoj po regionima za podkategoriju **25510-Predmeti za građevinarstvo od plastičnih masa (PVC stolarija i ostalo)**



1.5 Izveštaj o broju objavljenih tendera u Makedoniji

U Makedoniji je, u periodu od 01.01.2010-31.12.2010.godine, objavljeno 26 tendera za podkategoriju **25510-Predmeti za građevinarstvo od plastičnih masa (PVC stolarija i ostalo)**, što čini 5% ukupno objavljenih tendera u regionu.

Država	Broj objavljenih tendera u apsolutnim brojevima
	Makedonija

Tabela 1.5. Broj objavljenih tendera u Makedoniji za podkategoriju **25510-Predmeti za građevinarstvo od plastičnih masa (PVC stolarija i ostalo)**



Informacioni Servis Tender

www.tenderi.com



011/848-45-94

011/848-18-99

kerecki2@open.telekom.rs

Godišnjak 2010

PODKATEGORIJA

25520-PLASTENICI

SPONZOR PODKATEGORIJE



1. Izveštaj o broju objavljenih tendera po državama za podkategoriju 25520-Plastenici

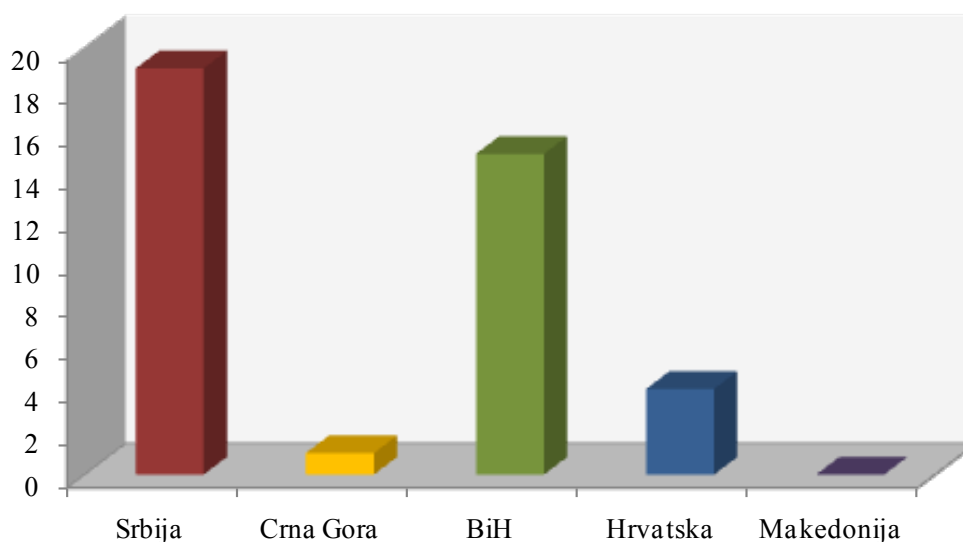
Na osnovu podataka kojima raspolaže Informacioni Servis Tender sastavljena je Tabela 1. u kojoj je prikazan ukupan broj objavljenih tendera za podkategoriju **25520-Plastenici** na području Srbije, Crne Gore, Bosne i Hercegovine, Hrvatske i Makedonije.

Podaci u Tabeli 1. se odnose na tendere koji su objavljeni u periodu od 01.01.2010-31.12.2010.godine.

U posmatranom periodu ukupno je objavljeno 39 tendera za podkategoriju **25520-Plastenici**. Najviše tendera raspisano je na prostoru Srbije i to 19 tendera, što je 49% od ukupnog broja objavljenih tendera u regionu. Zatim sledi Bosna i Hercegovina sa 15 tendera (38%), Hrvatska sa 4 tendera (10%) i Crna Gora sa 1 tenderom (3%). Na području Makedonije nije bilo objavljenih tendera u toku 2010. godine.

Država	Broj objavljenih tendera	
	u apsolutnim brojevima	u %
Srbija	19	49%
Crna Gora	1	3%
Bosna i Hercegovina	15	38%
Hrvatska	4	10%
Makedonija	0	0%
Ukupno	39	100%

Tabela 1. Broj objavljenih tendera po državama za podkategoriju 25520-Plastenici



U nastavku možete pogledati detaljnu analizu broja objavljenih tendera u okviru svake države pojedinačno i to:

1.1. Izveštaj o broju objavljenih tendera u Srbiji

1.2. Izveštaj o broju objavljenih tendera u Crnoj Gori

1.3. Izveštaj o broju objavljenih tendera u Bosni i Hercegovini

1.4. Izveštaj o broju objavljenih tendera u Hrvatskoj

1.5. Izveštaj o broju objavljenih tendera u Makedoniji

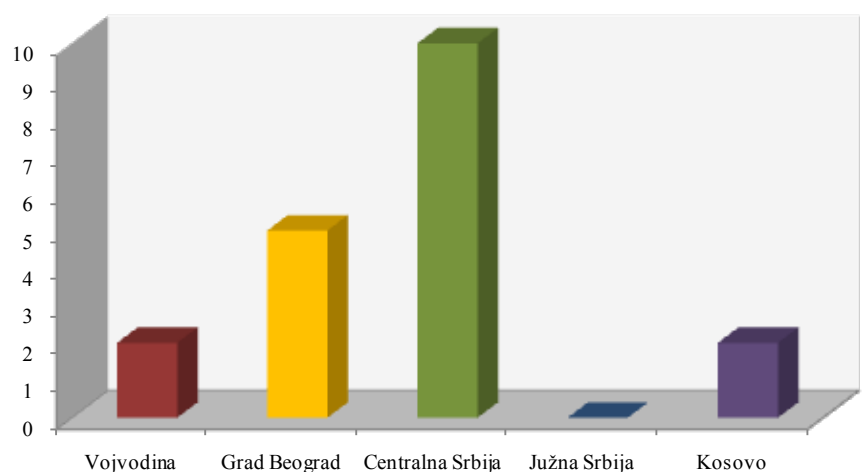
1.1 Izveštaj o broju objavljenih tendera u Srbiji

Za podkategoriju **25520-Plastenici** je objavljeno 19 tendera u Srbiji u periodu od 01.01.2010-31.12.2010.godine. Teritorija Srbije je podeljena na pet regiona: Vojvodina, Grad Beograd, Centralna Srbija, Južna Srbija i Kosovo.

U nastavku sledi tabelarni i grafički prikaz broja objavljenih tendera u Srbiji po regionima. Podaci u Tabeli 1.1. predstavljeni su u apsolutnim brojevima i u procentima.

Srbija	Broj objavljenih tendera	
	u apsolutnim brojevima	u %
Vojvodina	2	11%
Grad Beograd	5	26%
Centralna Srbija	10	52%
Južna Srbija	0	0%
Kosovo	2	11%
Ukupno	19	100%

Tabela 1.1. Broj objavljenih tendera u Srbiji po regionima za podkategoriju **25520-Plastenici**



Najviše tendera za podkategoriju **25520-Plastenici** objavljeno je u regionu Centralna Srbija i to 10 tendera, što je 52% ukupno objavljenih tendera u Srbiji. Zatim sledi region Grad Beograd koji je imao 5 tendera (26%), dok su regioni Kosovo i Vojvodina imali po 2 tendera (po 11%). Na području Južne Srbije nije bilo objavljenih tendera za navedenu podkategoriju delatnosti.

1.2 Izveštaj o broju objavljenih tendera u Crnoj Gori

U Crnoj Gori je, u periodu od 01.01.2010-31.12.2010.godine, objavljen 1 tender za podkategoriju **25520-Plastenici**, što čini 3% ukupno objavljenih tendera u regionu.

Država	Broj objavljenih tendera u apsolutnim brojevima
Crna Gora	1

Tabela 1.2. Broj objavljenih tendera u Crnoj Gori za podkategoriju **25520-Plastenici**

1.3 Izveštaj o broju objavljenih tendera u Bosni i Hercegovini

U Bosni i Hercegovini je objavljeno 15 tendera za podkategoriju **25520-Plastenici** u periodu od 01.01.2010-31.12.2010.godine. Teritorija Bosne i Hercegovine podeljena je na tri regiona, i to: Federacija BiH, Distrikt Brčko i Republika Srpska.

Svi tenderi raspisani su na području Federacije BiH, dok ostali regionu u Bosni i Hercegovini nisu imali nijedan objavljeni tender za navedenu podkategoriju delatnosti.

1.4 Izveštaj o broju objavljenih tendera u Hrvatskoj

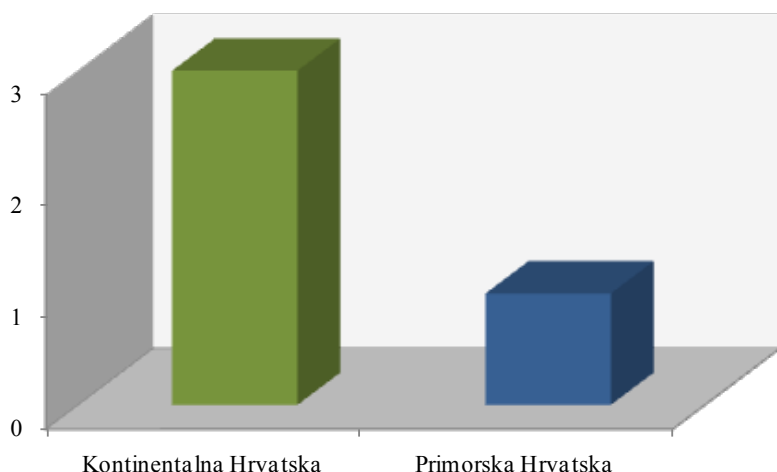
Za podkategoriju **25520-Plastenici** je objavljeno 4 tendera u Hrvatskoj u periodu od 01.01.2010-31.12.2010.godine. Teritorija Hrvatske je podeljena na dva regiona: Kontinentalna Hrvatska i Primorska Hrvatska.

Najviše tendera objavljeno je u Kontinentalnoj Hrvatskoj i to 3 tendera, što je 75% od ukupnog broja objavljenih tendera u toku 2010.godine. Zatim sledi Primorska Hrvatska koja je imala 1 tender, odnosno 25% ukupno objavljenih tendera u Hrvatskoj.

U nastavku sledi tabelarni i grafički prikaz broja objavljenih tendera za podkategoriju **25520-Plastenici** u Hrvatskoj po regionima. Podaci u Tabeli 1.4. dati su u apsolutnim brojevima i u procentima.

Hrvatska	Broj objavljenih tendera	
	u apsolutnim brojevima	u %
Kontinentalna Hrvatska	3	75%
Primorska Hrvatska	1	25%
Ukupno	4	100%

Tabela 1.4. Broj objavljenih tendera u Hrvatskoj po regionima za podkategoriju 25520-Plastenici



1.5 Izveštaj o broju objavljenih tendera u Makedoniji

U Makedoniji, u periodu od 01.01.2010-31.12.2010.godine, nije bilo objavljenih tendera za podkategoriju **25520-Plastenici**.



Informacioni Servis Tender

www.tenderi.com



011/848-45-94

011/848-18-99

kerecki2@open.telekom.rs

Godišnjak 2010

PODKATEGORIJA

25530-AMBALAŽA OD PLASTIČNIH MASA

SPONZOR PODKATEGORIJE



011/848-45-94

011/848-18-99

kerecki2@open.telekom.rs



1. Izveštaj o broju objavljenih tendera po državama za podkategoriju 25530-Ambalaža od plastičnih masa

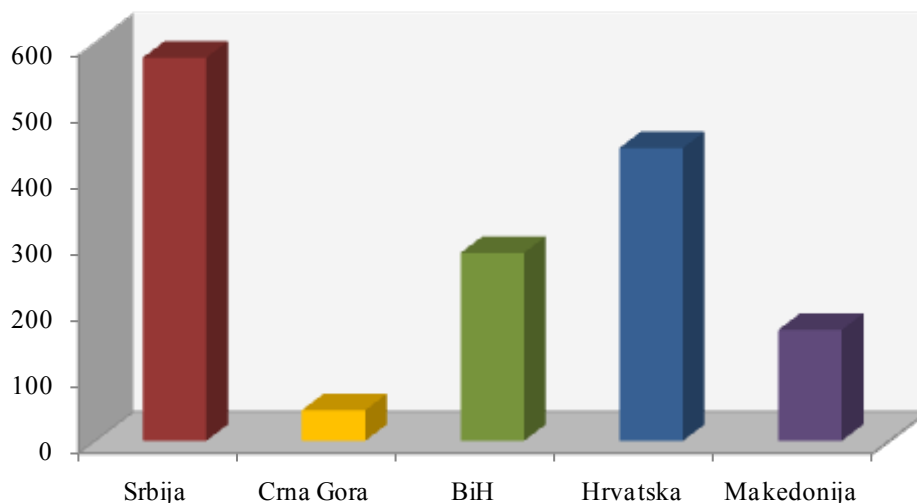
Na osnovu podataka kojima raspolaže Informacioni Servis Tender sastavljena je Tabela 1. u kojoj je prikazan ukupan broj objavljenih tendera za podkategoriju **25530-Ambalaža od plastičnih masa** na području Srbije, Crne Gore, Bosne i Hercegovine, Hrvatske i Makedonije.

Podaci u Tabeli 1. se odnose na tendere koji su objavljeni u periodu od 01.01.2010-31.12.2010.godine.

U posmatranom periodu ukupno je objavljeno 1514 tendera za podkategoriju **25530-Ambalaža od plastičnih masa**. Najviše tendera raspisano je na prostoru Srbije i to 577 tendera, što je 38% od ukupnog broja objavljenih tendera u regionu. Zatim sledi Hrvatska sa 441 tenderom (29%) i Bosna i Hercegovina sa 283 tendera (19%). Crna Gora i Makedonija su imale nešto manje objavljenih tendera i to Makedonija 167 tendera (11%), a Crna Gora 46 tendera (3%).

Država	Broj objavljenih tendera	
	u apsolutnim brojevima	u %
Srbija	577	38%
Crna Gora	46	3%
Bosna i Hercegovina	283	19%
Hrvatska	441	29%
Makedonija	167	11%
Ukupno	1514	100%

Tabela 1. Broj objavljenih tendera po državama za podkategoriju 25530-Ambalaža od plastičnih masa





U nastavku možete pogledati detaljnu analizu broja objavljenih tendera u okviru svake države pojedinačno i to:

1.1. Izveštaj o broju objavljenih tendera u Srbiji

1.2. Izveštaj o broju objavljenih tendera u Crnoj Gori

1.3. Izveštaj o broju objavljenih tendera u Bosni i Hercegovini

1.4. Izveštaj o broju objavljenih tendera u Hrvatskoj

1.5. Izveštaj o broju objavljenih tendera u Makedoniji

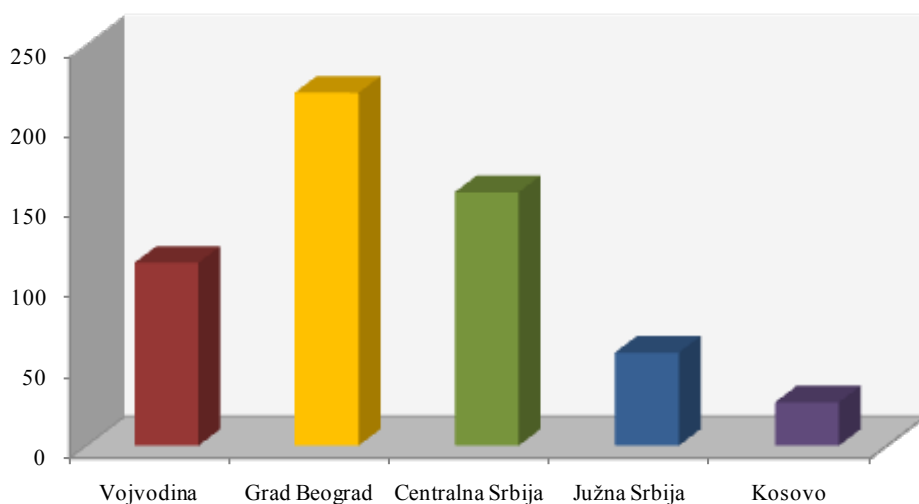
1.1 Izveštaj o broju objavljenih tendera u Srbiji

Za podkategoriju **25530-Ambalaža od plastičnih masa** je objavljeno 577 tendera u Srbiji u periodu od 01.01.2010-31.12.2010.godine. Teritorija Srbije je podeljena na pet regiona: Vojvodina, Grad Beograd, Centralna Srbija, Južna Srbija i Kosovo.

U nastavku sledi tabelarni i grafički prikaz broja objavljenih tendera u Srbiji po regionima. Podaci u Tabeli 1.1. predstavljeni su u apsolutnim brojevima i u procentima.

Srbija	Broj objavljenih tendera	
	u apsolutnim brojevima	u %
Vojvodina	114	20%
Grad Beograd	220	38%
Centralna Srbija	158	27%
Južna Srbija	58	10%
Kosovo	27	5%
Ukupno	577	100%

Tabela 1.1. Broj objavljenih tendera u Srbiji po regionima za podkategoriju 25530-Ambalaža od plastičnih masa



Najviše tendera za podkategoriju **25530-Ambalaža od plastičnih masa** objavljeno je u regionu Grad Beograd i to 220 tendera, što je 38% ukupno objavljenih tendera u Srbiji. Zatim sledi Centralna Srbija sa 158 tendera (27%), Vojvodina sa 114 tendera (20%), Južna Srbija sa 58 tendera (10%) i na poslednjem mestu Kosovo sa 27 tendera (5%).



1.2 Izveštaj o broju objavljenih tendera u Crnoj Gori

U Crnoj Gori je, u periodu od 01.01.2010-31.12.2010.godine, objavljeno 46 tendera za podkategoriju **25530-Ambalaža od plastičnih masa**, što čini 3% ukupno objavljenih tendera u regionu.

Država	Broj objavljenih tendera u apsolutnim brojevima
	Crna Gora

Tabela 1.2. Broj objavljenih tendera u Crnoj Gori za podkategoriju **25530-Ambalaža od plastičnih masa**

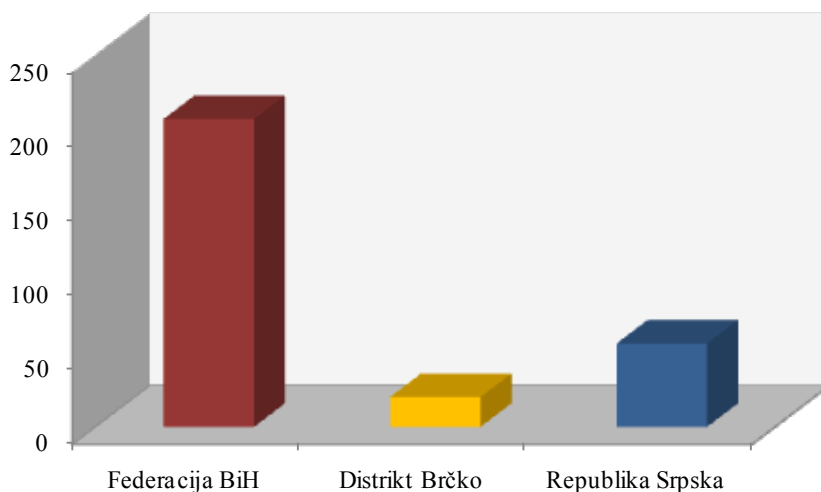
1.3 Izveštaj o broju objavljenih tendera u Bosni i Hercegovini

U Bosni i Hercegovini je objavljeno 283 tendera za podkategoriju **25530-Ambalaža od plastičnih masa** u periodu od 01.01.2010-31.12.2010.godine.

Teritorija Bosne i Hercegovine podeljena je na tri regiona, i to: Federacija BiH, Distrikt Brčko i Republika Srpska. Udeo pojedinih regiona u ukupnom broju objavljenih tendera predstavljen je u Tabeli 1.3. u nastavku.

Bosna i Hercegovina	Broj objavljenih tendera	
	u apsolutnim brojevima	u %
Federacija BiH	207	73%
Distrikt Brčko	20	7%
Republika Srpska	56	20%
Ukupno	283	100%

Tabela 1.3. Broj objavljenih tendera u Bosni i Hercegovini po regionima za podkategoriju **25530-Ambalaža od plastičnih masa**



U regionu Federacija BiH objavljeno je najviše tendera za podkategoriju **25530-Ambalaža od plastičnih masa** i to 207 tendera, odnosno 73% od ukupno objavljenih tendera u Bosni i Hercegovini. Zatim sledi Republika Srpska koja je imala 56 tendera (20%), dok je Distrikt Brčko imao 20 objavljenih tendera za navedenu podkategoriju delatnosti (7%).



1.4 Izveštaj o broju objavljenih tendera u Hrvatskoj

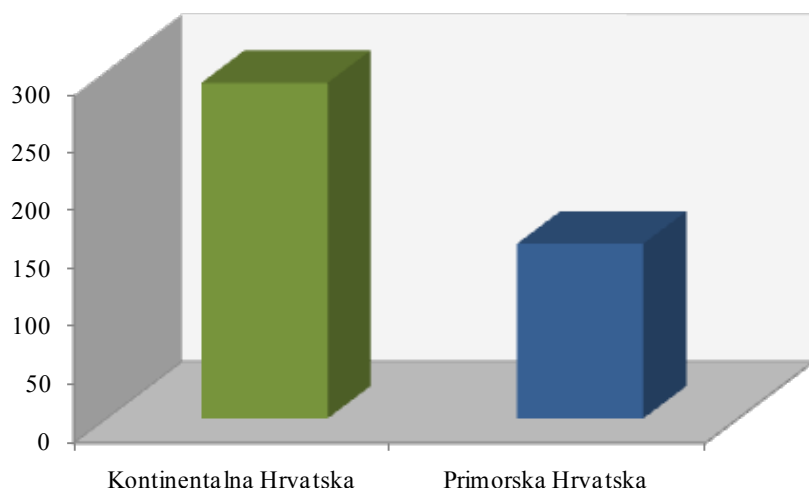
Za podkategoriju **25530-Ambalaža od plastičnih masa** je objavljen 441 tender u Hrvatskoj u periodu od 01.01.2010-31.12.2010. godine. Teritorija Hrvatske je podeljena na dva regiona: Kontinentalna Hrvatska i Primorska Hrvatska.

Najviše tendera objavljeno je u Kontinentalnoj Hrvatskoj i to 290 tendera, što je 66% od ukupnog broja objavljenih tendera u toku 2010.godine. Zatim sledi Primorska Hrvatska koja je imala 151 tender, odnosno 34% ukupno objavljenih tendera u Hrvatskoj.

U nastavku sledi tabelarni i grafički prikaz broja objavljenih tendera za podkategoriju **25530-Ambalaža od plastičnih masa** u Hrvatskoj po regionima. Podaci u Tabeli 1.4. dati su u apsolutnim brojevima i u procentima.

Hrvatska	Broj objavljenih tendera	
	u apsolutnim brojevima	u %
Kontinentalna Hrvatska	290	66%
Primorska Hrvatska	151	34%
Ukupno	441	100%

Tabela 1.4. Broj objavljenih tendera u Hrvatskoj po regionima za podkategoriju 25530-Ambalaža od plastičnih masa



1.5 Izveštaj o broju objavljenih tendera u Makedoniji

U Makedoniji je, u periodu od 01.01.2010-31.12.2010.godine, objavljeno 167 tendera za podkategoriju **25530-Ambalaža od plastičnih masa**, što čini 11% ukupno objavljenih tendera u regionu.

Država	Broj objavljenih tendera u apsolutnim brojevima
Makedonija	167

Tabela 1.5. Broj objavljenih tendera u Makedoniji za podkategoriju 25530-Ambalaža od plastičnih masa



Informacioni Servis Tender

www.tenderi.com



011/848-45-94

011/848-18-99

kerecki2@open.telekom.rs

Godišnjak 2010

PODKATEGORIJA

25540-PLASTIČNO POSUĐE I PRI- BOR

SPONZOR PODKATEGORIJE

Poslovno Jutro[®]

1. Izveštaj o broju objavljenih tendera po državama za podkategoriju 25540-Plastično posuđe i pribor

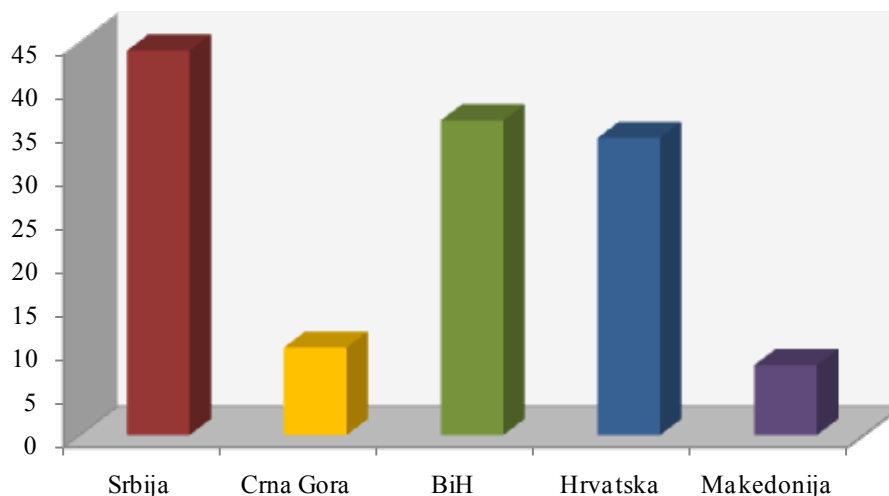
Na osnovu podataka kojima raspolaže Informacioni Servis Tender sastavljena je Tabela 1. u kojoj je prikazan ukupan broj objavljenih tendera za podkategoriju **25540-Plastično posuđe i pribor** na području Srbije, Crne Gore, Bosne i Hercegovine, Hrvatske i Makedonije.

Podaci u Tabeli 1. se odnose na tendere koji su objavljeni u periodu od 01.01.2010-31.12.2010.godine.

U posmatranom periodu ukupno je objavljeno 132 tendera za podkategoriju **25540-Plastično posuđe i pribor**. Najviše tendera raspisano je na prostoru Srbije i to 44 tendera, što je 33% od ukupnog broja objavljenih tendera u regionu. Zatim sledi Bosna i Hercegovina sa 36 tendera (27%) i Hrvatska sa 34 tendera (26%). Crna Gora i Makedonija su imale nešto manje objavljenih tendera i to Crna Gora 10 tendera (8%), a Makedonija 8 tendera (6%).

Država	Broj objavljenih tendera	
	u apsolutnim brojevima	u %
Srbija	44	33%
Crna Gora	10	8%
Bosna i Hercegovina	36	27%
Hrvatska	34	26%
Makedonija	8	6%
Ukupno	132	100%

Tabela 1. Broj objavljenih tendera po državama za podkategoriju 25540-Plastično posuđe i pribor



U nastavku možete pogledati detaljnu analizu broja objavljenih tendera u okviru svake države pojedinačno i to:

1.1. Izveštaj o broju objavljenih tendera u Srbiji

1.2. Izveštaj o broju objavljenih tendera u Crnoj Gori

1.3. Izveštaj o broju objavljenih tendera u Bosni i Hercegovini

1.4. Izveštaj o broju objavljenih tendera u Hrvatskoj

1.5. Izveštaj o broju objavljenih tendera u Makedoniji

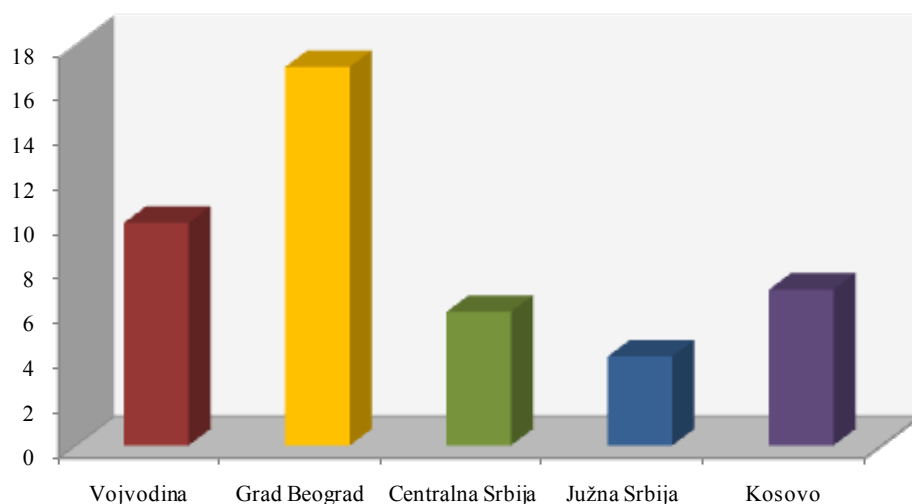
1.1 Izveštaj o broju objavljenih tendera u Srbiji

Za podkategoriju **25540-Plastično posuđe i pribor** je objavljeno 44 tendera u Srbiji u periodu od 01.01.2010-31.12.2010.godine. Teritorija Srbije je podeljena na pet regiona: Vojvodina, Grad Beograd, Centralna Srbija, Južna Srbija i Kosovo.

U nastavku sledi tabelarni i grafički prikaz broja objavljenih tendera u Srbiji po regionima. Podaci u Tabeli 1.1. predstavljeni su u apsolutnim brojevima i u procentima.

Srbija	Broj objavljenih tendera	
	u apsolutnim brojevima	u %
Vojvodina	10	23%
Grad Beograd	17	39%
Centralna Srbija	6	13%
Južna Srbija	4	9%
Kosovo	7	16%
Ukupno	44	100%

Tabela 1.1. Broj objavljenih tendera u Srbiji po regionima za podkategoriju **25540-Plastično posuđe i pribor**



Najviše tendera za podkategoriju **25540-Plastično posuđe i pribor** objavljeno je u regionu Grad Beograd i to 17 tendera, što je 39% ukupno objavljenih tendera u Srbiji. Zatim sledi Vojvodina sa 10 tendera (23%), Kosovo sa 7 tendera (16%), Centralna Srbija sa 6 tendera (13%) i na poslednjem mestu Južna Srbija sa 4 tendera (9%).

1.2 Izveštaj o broju objavljenih tendera u Crnoj Gori

U Crnoj Gori je, u periodu od 01.01.2010-31.12.2010.godine, objavljeno 10 tendera za podkategoriju **25540-Plastično posuđe i pribor** što čini 8% ukupno objavljenih tendera u regionu.

Država	Broj objavljenih tendera u apsolutnim brojevima
Crna Gora	10

Tabela 1.2. Broj objavljenih tendera u Crnoj Gori za podkategoriju **25540-Plastično posuđe i pribor**

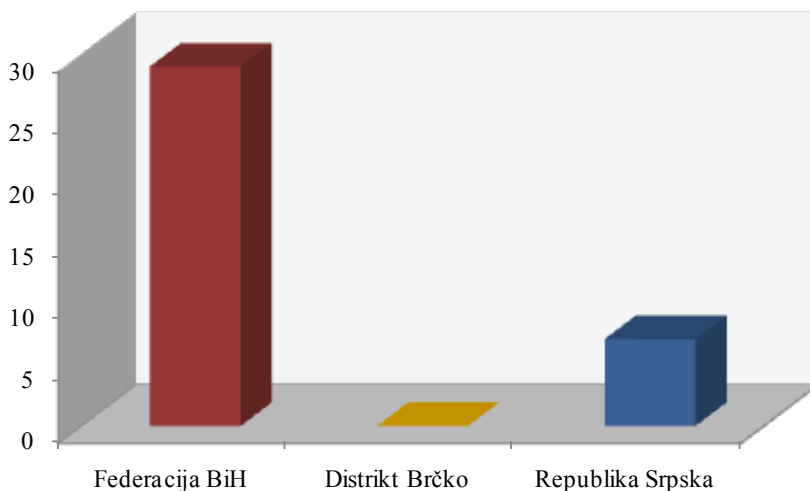
1.3 Izveštaj o broju objavljenih tendera u Bosni i Hercegovini

U Bosni i Hercegovini je objavljeno 36 tendera za podkategoriju **25540-Plastično posuđe i pribor** u periodu od 01.01.2010-31.12.2010.godine.

Teritorija Bosne i Hercegovine podeljena je na tri regiona, i to: Federacija BiH, Distrikt Brčko i Republika Srpska. Udeo pojedinih regiona u ukupnom broju objavljenih tendera predstavljen je u Tabeli 1.3. u nastavku.

Bosna i Hercegovina	Broj objavljenih tendera	
	u apsolutnim brojevima	u %
Federacija BiH	29	81%
Distrikt Brčko	0	0%
Republika Srpska	7	19%
Ukupno	36	100%

Tabela 1.3. Broj objavljenih tendera u Bosni i Hercegovini po regionima za podkategoriju **25540-Plastično posuđe i pribor**



U regionu Federacija BiH objavljeno je najviše tendera za podkategoriju **25540-Plastično posuđe i pribor** i to 29 tendera, odnosno 81% od ukupno objavljenih tendera u Bosni i Hercegovini. Zatim sledi Republika Srpska koja je imala 7 tendera (19%), dok Distrikt Brčko nije imao nijedan objavljeni tender za navedenu podkategoriju delatnosti.

1.4 Izveštaj o broju objavljenih tendera u Hrvatskoj

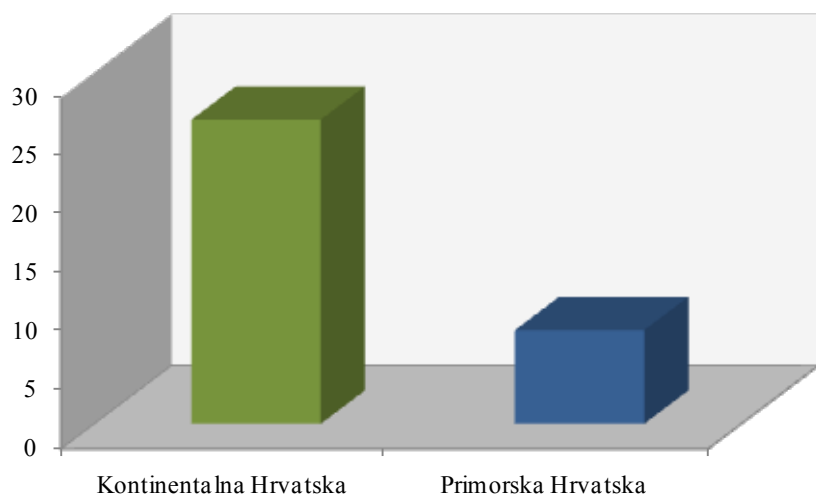
Za podkategoriju **25540-Plastično posuđe i pribor** je objavljeno 34 tendera u Hrvatskoj u periodu od 01.01.2010-31.12.2010.godine. Teritorija Hrvatske je podeljena na dva regiona: Kontinentalna Hrvatska i Primorska Hrvatska.

Najviše tendera objavljeno je u Kontinentalnoj Hrvatskoj i to 26 tendera, što je 76% od ukupnog broja objavljenih tendera u toku 2010.godine. Zatim sledi Primorska Hrvatska koja je imala 8 tendera, odnosno 24% ukupno objavljenih tendera u Hrvatskoj.

U nastavku sledi tabelarni i grafički prikaz broja objavljenih tendera za podkategoriju **25540-Plastično posuđe i pribor** u Hrvatskoj po regionima. Podaci u Tabeli 1.4. dati su u apsolutnim brojevima i u procentima.

Hrvatska	Broj objavljenih tendera	
	u apsolutnim brojevima	u %
Kontinentalna Hrvatska	26	76%
Primorska Hrvatska	8	24%
Ukupno	34	100%

Tabela 1.4. Broj objavljenih tendera u Hrvatskoj po regionima za podkategoriju **25540-Plastično posuđe i pribor**



1.5 Izveštaj o broju objavljenih tendera u Makedoniji

U Makedoniji je, u periodu od 01.01.2010-31.12.2010.godine, objavljeno 8 tendera za podkategoriju **25540-Plastično posuđe i pribor**, što čini 6% ukupno objavljenih tendera u regionu.

Država	Broj objavljenih tendera u apsolutnim brojevima
	Makedonija

Tabela 1.5. Broj objavljenih tendera u Makedoniji za podkategoriju **25540-Plastično posuđe i pribor**



Informacioni Servis Tender

www.tenderi.com



011/848-45-94

011/848-18-99

kerecki2@open.telekom.rs

Godišnjak 2010

PODKATEGORIJA

25600-MEDICINSKA PLASTIKA

SPONZOR PODKATEGORIJE



PRESS CLIPPING
COMPANY
ONLINE COMPANY
PROVIDING BEST ONLINE SOLUTIONS



1. Izveštaj o broju objavljenih tendera po državama za podkategoriju 25600-Medicinska plastika

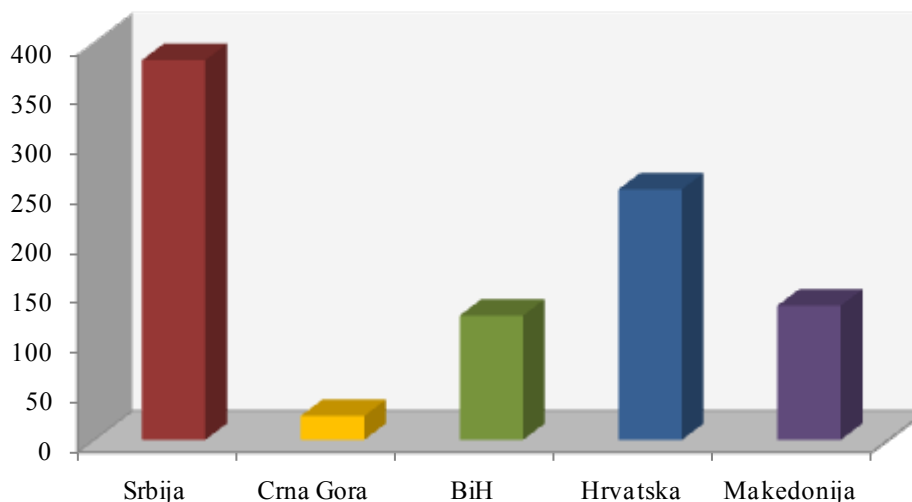
Na osnovu podataka kojima raspolaže Informacioni Servis Tender sastavljena je Tabela 1. u kojoj je prikazan ukupan broj objavljenih tendera za podkategoriju **25600-Medicinska plastika** na području Srbije, Crne Gore, Bosne i Hercegovine, Hrvatske i Makedonije.

Podaci u Tabeli 1. se odnose na tendere koji su objavljeni u periodu od 01.01.2010-31.12.2010.godine.

U posmatranom periodu ukupno je objavljeno 918 tendera za podkategoriju **25600-Medicinska plastika**. Najviše tendera raspisano je na prostoru Srbije i to 382 tendera, što je 42% od ukupnog broja objavljenih tendera u regionu. Zatim sledi Hrvatska sa 252 tendera (27%), Makedonija sa 135 tendera (15%) i Bosna i Hercegovina sa 125 tendera (14%). Crna Gora je imala 24 objavljenih tendera (3%).

Država	Broj objavljenih tendera	
	u apsolutnim brojevima	u %
Srbija	382	42%
Crna Gora	24	3%
Bosna i Hercegovina	125	14%
Hrvatska	252	27%
Makedonija	135	15%
Ukupno	918	100%

Tabela 1. Broj objavljenih tendera po državama za podkategoriju 25600-Medicinska plastika



U nastavku možete pogledati detaljnu analizu broja objavljenih tendera u okviru svake države pojedinačno i to:

1.1. Izveštaj o broju objavljenih tendera u Srbiji

1.2. Izveštaj o broju objavljenih tendera u Crnoj Gori

1.3. Izveštaj o broju objavljenih tendera u Bosni i Hercegovini

1.4. Izveštaj o broju objavljenih tendera u Hrvatskoj

1.5. Izveštaj o broju objavljenih tendera u Makedoniji

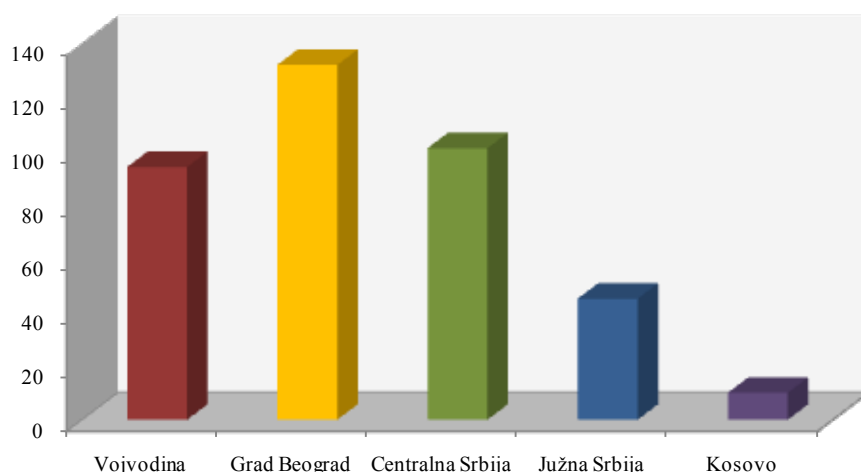
1.1 Izveštaj o broju objavljenih tendera u Srbiji

Za podkategoriju **25600-Medicinska plastika** je objavljeno 382 tendera u Srbiji u periodu od 01.01.2010-31.12.2010.godine. Teritorija Srbije je podeljena na pet regiona: Vojvodina, Grad Beograd, Centralna Srbija, Južna Srbija i Kosovo.

U nastavku sledi tabelarni i grafički prikaz broja objavljenih tendera u Srbiji po regionima. Podaci u Tabeli 1.1. predstavljeni su u apsolutnim brojevima i u procentima.

Srbija	Broj objavljenih tendera	
	u apsolutnim brojevima	u %
Vojvodina	94	25%
Grad Beograd	132	34%
Centralna Srbija	101	26%
Južna Srbija	45	12%
Kosovo	10	3%
Ukupno	382	100%

Tabela 1.1. Broj objavljenih tendera u Srbiji po regionima za podkategoriju **25600-Medicinska plastika**



Najviše tendera za podkategoriju **25600-Medicinska plastika** objavljeno je u regionu Grad Beograd i to 132 tendera, što je 34% ukupno objavljenih tendera u Srbiji. Zatim sledi Centralna Srbija sa 101 tenderom (26%), Vojvodina sa 94 tendera (25%), Južna Srbija sa 45 tendera (12%) i na poslednjem mestu Kosovo sa 10 tendera (3%).

1.2 Izveštaj o broju objavljenih tendera u Crnoj Gori

U Crnoj Gori je, u periodu od 01.01.2010-31.12.2010.godine, objavljeno 24 tendera za podkategoriju **25600-Medicinska plastika** što čini 3% ukupno objavljenih tendera u regionu.

Država	Broj objavljenih tendera u apsolutnim brojevima
	Crna Gora

Tabela 1.2. Broj objavljenih tendera u Crnoj Gori za podkategoriju **25600-Medicinska plastika**

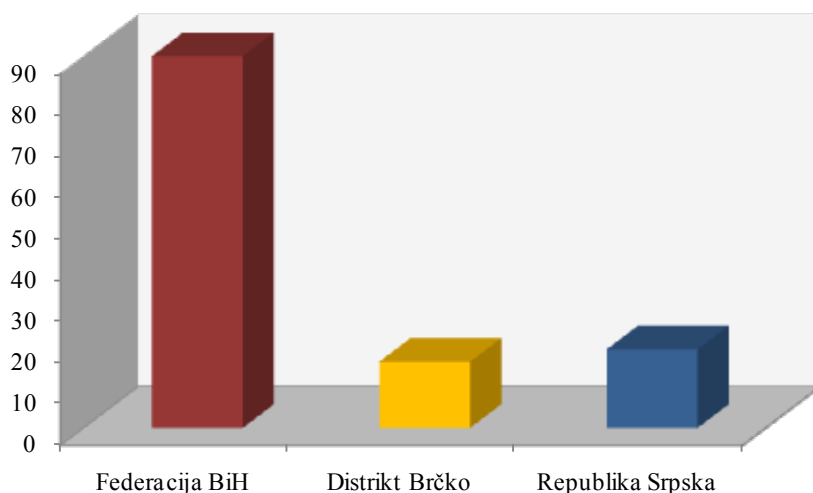
1.3 Izveštaj o broju objavljenih tendera u Bosni i Hercegovini

U Bosni i Hercegovini je objavljeno 125 tendera za podkategoriju **25600-Medicinska plastika** u periodu od 01.01.2010-31.12.2010.godine.

Teritorija Bosne i Hercegovine podeljena je na tri regiona, i to: Federacija BiH, Distrikt Brčko i Republika Srpska. Udeo pojedinih regiona u ukupnom broju objavljenih tendera predstavljen je u Tabeli 1.3. u nastavku.

Bosna i Hercegovina	Broj objavljenih tendera	
	u apsolutnim brojevima	u %
Federacija BiH	90	72%
Distrikt Brčko	16	13%
Republika Srpska	19	15%
Ukupno	125	100%

Tabela 1.3. Broj objavljenih tendera u Bosni i Hercegovini po regionima za podkategoriju **25600-Medicinska plastika**



U regionu Federacija BiH objavljeno je najviše tendera za podkategoriju **25600-Medicinska plastika** i to 90 tendera, odnosno 72% od ukupno objavljenih tendera u Bosni i Hercegovini. Zatim sledi Republika Srpska koja je imala 19 tendera (15%), dok je Distrikt Brčko imao 16 objavljenih tendera za navedenu podkategoriju delatnosti (13%).

1.4 Izveštaj o broju objavljenih tendera u Hrvatskoj

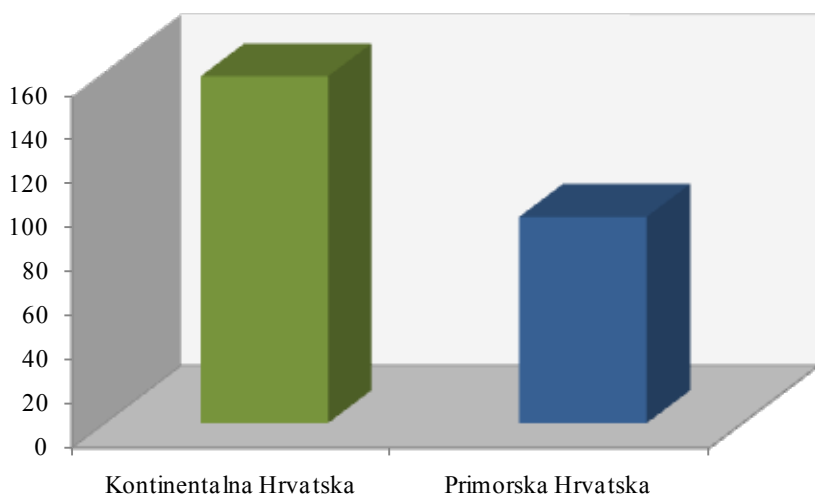
Za podkategoriju **25600-Medicinska plastika** je objavljeno 252 tendera u Hrvatskoj u periodu od 01.01.2010-31.12.2010.godine. Teritorija Hrvatske je podeljena na dva regiona: Kontinentalna Hrvatska i Primorska Hrvatska.

Najviše tendera objavljeno je u Kontinentalnoj Hrvatskoj i to 158 tendera, što je 63% od ukupnog broja objavljenih tendera u toku 2010.godine. Zatim sledi Primorska Hrvatska koja je imala 94 tendera, odnosno 37% ukupno objavljenih tendera u Hrvatskoj.

U nastavku sledi tabelarni i grafički prikaz broja objavljenih tendera za podkategoriju **25600-Medicinska plastika** u Hrvatskoj po regionima. Podaci u Tabeli 1.4. dati su u apsolutnim brojevima i u procentima.

Hrvatska	Broj objavljenih tendera	
	u apsolutnim brojevima	u %
Kontinentalna Hrvatska	158	63%
Primorska Hrvatska	94	37%
Ukupno	252	100%

Tabela 1.4. Broj objavljenih tendera u Hrvatskoj po regionima za podkategoriju 25600-Medicinska plastika



1.5 Izveštaj o broju objavljenih tendera u Makedoniji

U Makedoniji je, u periodu od 01.01.2010-31.12.2010.godine, objavljeno 135 tendera za podkategoriju **25600-Medicinska plastika**, što čini 15% ukupno objavljenih tendera u regionu.

Država	Broj objavljenih tendera u apsolutnim brojevima
Makedonija	135

Tabela 1.5. Broj objavljenih tendera u Makedoniji za podkategoriju 25600-Medicinska plastika



Informacioni Servis Tender

www.tenderi.com



011/848-45-94

011/848-18-99

kerecki2@open.telekom.rs

Godišnjak 2010

PODKATEGORIJA

25700-PLASTIČNE BLOMBE

SPONZOR PODKATEGORIJE



011/848-45-94

011/848-18-99

kerecki2@open.telekom.rs



1. Izveštaj o broju objavljenih tendera po državama za podkategoriju 25700-Plastične blombe

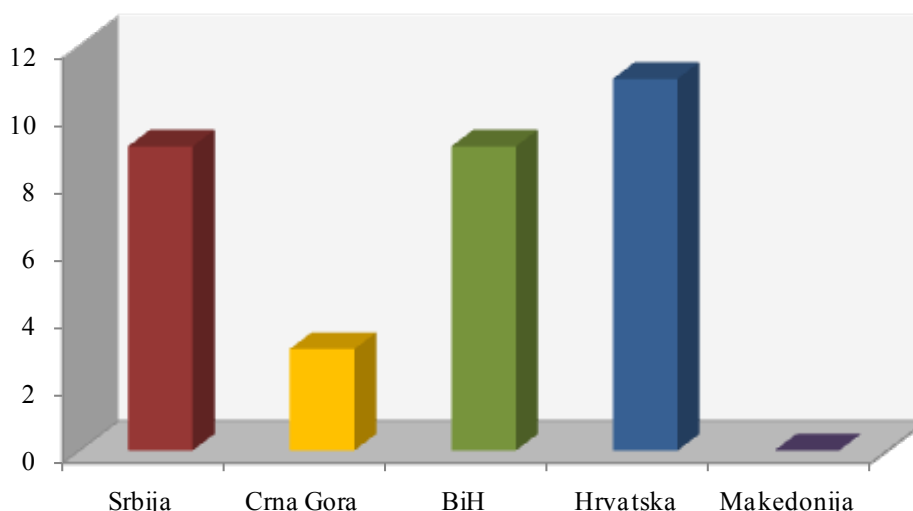
Na osnovu podataka kojima raspolaže Informacioni Servis Tender sastavljena je Tabela 1. u kojoj je prikazan ukupan broj objavljenih tendera za podkategoriju **25700-Plastične blombe** na području Srbije, Crne Gore, Bosne i Hercegovine, Hrvatske i Makedonije.

Podaci u Tabeli 1. se odnose na tendere koji su objavljeni u periodu od 01.01.2010-31.12.2010.godine. U posmatranom periodu ukupno je objavljeno 32

tendera za podkategoriju **25700-Plastične blombe**. Najviše tendera za navedenu podkategoriju delatnosti raspisano je na prostoru Hrvatske i to 11 tendera, što je 34% od ukupnog broja objavljenih tendera u regionu. Zatim slede Srbija i Bosna i Hercegovina koje su imale po 9 objavljenih tendera (po 28%), dok je Crna Gora imala 3 tendera (10%). Na području Makedonije nije bilo objavljenih tendera u toku 2010. godine.

Država	Broj objavljenih tendera	
	u apsolutnim brojevima	u %
Srbija	9	28%
Crna Gora	3	10%
Bosna i Hercegovina	9	28%
Hrvatska	11	34%
Makedonija	0	0%
Ukupno	32	100%

Tabela 1. Broj objavljenih tendera po državama za podkategoriju 25700-Plastične blombe





U nastavku možete pogledati detaljnu analizu broja objavljenih tendera u okviru svake države pojedinačno i to:

1.1. Izveštaj o broju objavljenih tendera u Srbiji

1.2. Izveštaj o broju objavljenih tendera u Crnoj Gori

1.3. Izveštaj o broju objavljenih tendera u Bosni i Hercegovini

1.4. Izveštaj o broju objavljenih tendera u Hrvatskoj

1.5. Izveštaj o broju objavljenih tendera u Makedoniji

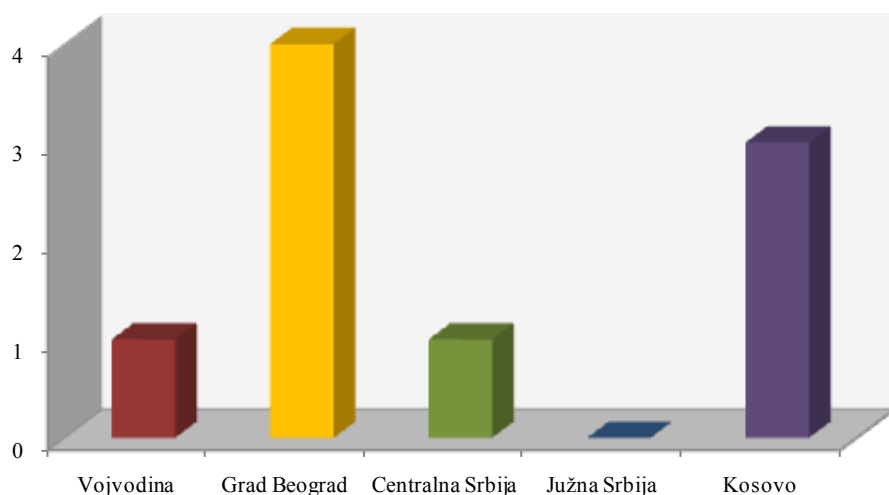
1.1 Izveštaj o broju objavljenih tendera u Srbiji

Za podkategoriju **25700-Plastične blombe** je objavljeno 9 tendera u Srbiji u periodu od 01.01.2010-31.12.2010.godine. Teritorija Srbije je podjeljena na pet regiona: Vojvodina, Grad Beograd, Centralna Srbija, Južna Srbija i Kosovo.

U nastavku sledi tabelarni i grafički prikaz broja objavljenih tendera u Srbiji po regionima. Podaci u Tabeli 1.1. predstavljeni su u apsolutnim brojevima i u procentima.

Srbija	Broj objavljenih tendera	
	u apsolutnim brojevima	u %
Vojvodina	1	11%
Grad Beograd	4	45%
Centralna Srbija	1	11%
Južna Srbija	0	0%
Kosovo	3	33%
Ukupno	9	100%

Tabela 1.1. Broj objavljenih tendera u Srbiji po regionima za podkategoriju **25700-Plastične blombe**



Najviše tendera za podkategoriju **25700-Plastične blombe** objavljeno je u regionu Grad Beograd i to 4 tendera, što je 45% ukupno objavljenih tendera u Srbiji. Zatim sledi region Kosovo koji je imao 3 tendera (33%), dok su Centralna Srbija i Vojvodina imale po 1 tender (po 11%). Na području Južne Srbije nije bilo objavljenih tendera u toku 2010. godine.



1.2 Izveštaj o broju objavljenih tendera u Crnoj Gori

U Crnoj Gori je, u periodu od 01.01.2010-31.12.2010.godine, objavljeno 3 tendera za podkategoriju **25700-Plastične blombe**, što čini 10% ukupno objavljenih tendera u regionu.

Država	Broj objavljenih tendera u apsolutnim brojevima
Crna Gora	3

Tabela 1.2. Broj objavljenih tendera u Crnoj Gori za podkategoriju **25700-Plastične blombe**

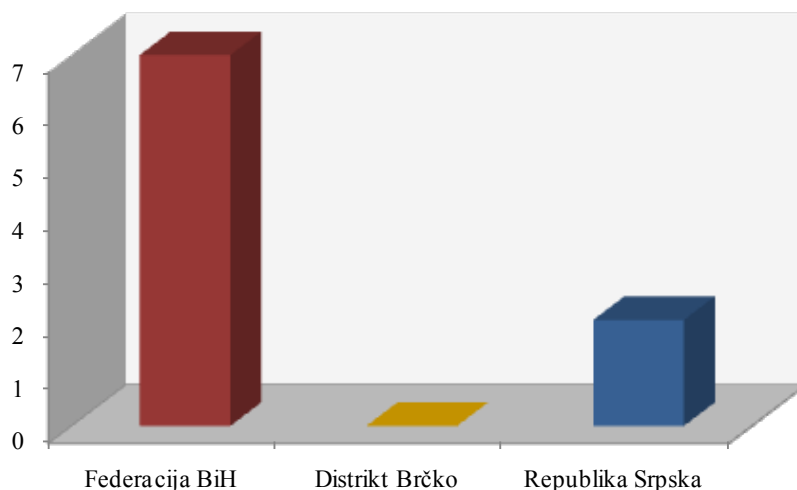
1.3 Izveštaj o broju objavljenih tendera u Bosni i Hercegovini

U Bosni i Hercegovini je objavljeno 9 tendera za podkategoriju **25700-Plastične blombe** u periodu od 01.01.2010-31.12.2010.godine.

Teritorija Bosne i Hercegovine podeljena je na tri regiona, i to: Federacija BiH, Distrikt Brčko i Republika Srpska. Udeo pojedinih regiona u ukupnom broju objavljenih tendera predstavljen je u Tabeli 1.3. u nastavku.

Bosna i Hercegovina	Broj objavljenih tendera	
	u apsolutnim brojevima	u %
Federacija BiH	7	78%
Distrikt Brčko	0	0%
Republika Srpska	2	22%
Ukupno	9	100%

Tabela 1.3. Broj objavljenih tendera u Bosni i Hercegovini po regionima za podkategoriju **25700-Plastične blombe**



U regionu Federacija BiH objavljeno je najviše tendera za podkategoriju **25700-Plastične blombe** i to 7 tendera, odnosno 78% od ukupno objavljenih tendera u Bosni i Hercegovini. Zatim sledi Republika Srpska koja je imala 2 tendera (22%), dok Distrikt Brčko nije imao nijedan objavljen tender za navedenu podkategoriju delatnosti.



1.4 Izveštaj o broju objavljenih tendera u Hrvatskoj

Za podkategoriju **25700-Plastične blombe** je objavljeno 11 tendera u Hrvatskoj u periodu od 01.01.2010-31.12.2010.godine. Teritorija Hrvatske je podeljena na dva regiona: Kontinentalna Hrvatska i Primorska Hrvatska.

Svi tenderi raspisani su u Kontinentalnoj Hrvatskoj, dok Primorska Hrvatska nije imala nijedan objavljeni tender u toku 2010. godine.

1.5 Izveštaj o broju objavljenih tendera u Makedoniji

U Makedoniji, u periodu od 01.01.2010-31.12.2010.godine, nije bilo objavljenih tendera za podkategoriju **25700-Plastične blombe**.



Informacioni Servis Tender

www.tenderi.com



011/848-45-94

011/848-18-99

kerecki2@open.telekom.rs

Godišnjak 2010

KATEGORIJA

26000-PROIZVODI OD STAKLA

SPONZOR KATEGORIJE



26100	STAKLO I RAVNO STAKLO
26200	AMBALAŽNO STAKLO
26210	STAKLENO POSUĐE (ČAŠE, ŠOLJE, TANJIRI, KRISTAL)
26300	STAKLENI TEHNIČKI PROIZVODI (STAKLO ZA LABORATORIJE)
26400	IZRADA VITRAŽNOG STAKLA
26500	STAKLENA TKANINA
26600	KERAMIČKI PROIZVODI ZA DOMAĆINSTVO
26610	SANITARNA KERAMIKA I KERAMIČKE PLOČICE
26700	KERAMIČKI PROIZVODI ZA TEHNIČKU UPOTREBU
26710	KERAMIČKI IZOLATORI

PODKATEGORIJA

26100-STAKLO I RAVNO STAKLO

SPONZOR PODKATEGORIJE



1. Izveštaj o broju objavljenih tendera po državama za podkategoriju 26100-Staklo i ravno staklo

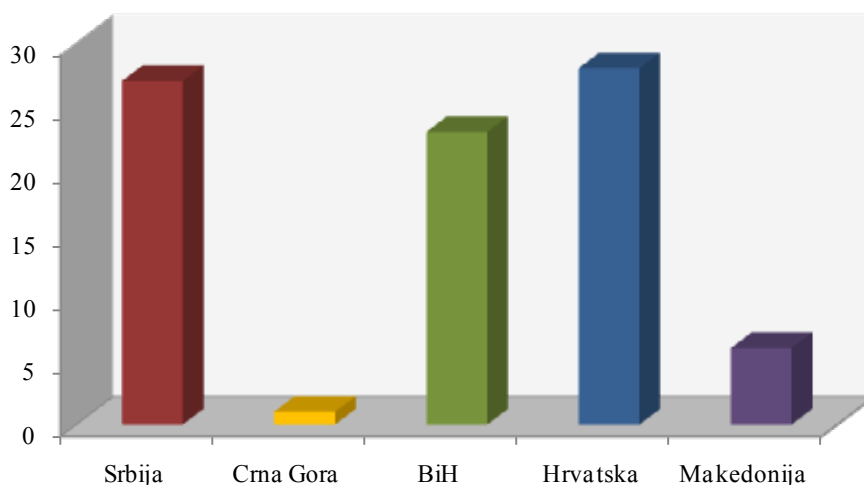
Na osnovu podataka kojima raspolaže Informacioni Servis Tender sastavljena je Tabela 1. u kojoj je prikazan ukupan broj objavljenih tendera za podkategoriju **26100-Staklo i ravno staklo** na području Srbije, Crne Gore, Bosne i Hercegovine, Hrvatske i Makedonije.

Podaci u Tabeli 1. se odnose na tendere koji su objavljeni u periodu od 01.01.2010-31.12.2010.godine. U posmatranom periodu ukupno je objavljeno 85 ten-

dera za podkategoriju **26100-Staklo i ravno staklo**. Najviše tendera za navedenu podkategoriju delatnosti raspisano je na prostoru Hrvatske i to 28 tendera, što je 33% od ukupnog broja objavljenih tendera u regionu. Zatim sledi Srbija sa 27 tendera (32%) i Bosna i Hercegovina sa 23 tendera (27%). Crna Gora i Makedonija su imale nešto manje objavljenih tendera i to Makedonija 6 tendera (7%), a Crna Gora 1 tender (1%).

Država	Broj objavljenih tendera	
	u apsolutnim brojevima	u %
Srbija	27	32%
Crna Gora	1	1%
Bosna i Hercegovina	23	27%
Hrvatska	28	33%
Makedonija	6	7%
Ukupno	85	100%

Tabela 1. Broj objavljenih tendera po državama za podkategoriju 26100-Staklo i ravno staklo



U nastavku možete pogledati detaljnu analizu broja objavljenih tendera u okviru svake države pojedinačno i to:

1.1. Izveštaj o broju objavljenih tendera u Srbiji

1.2. Izveštaj o broju objavljenih tendera u Crnoj Gori

1.3. Izveštaj o broju objavljenih tendera u Bosni i Hercegovini

1.4. Izveštaj o broju objavljenih tendera u Hrvatskoj

1.5. Izveštaj o broju objavljenih tendera u Makedoniji

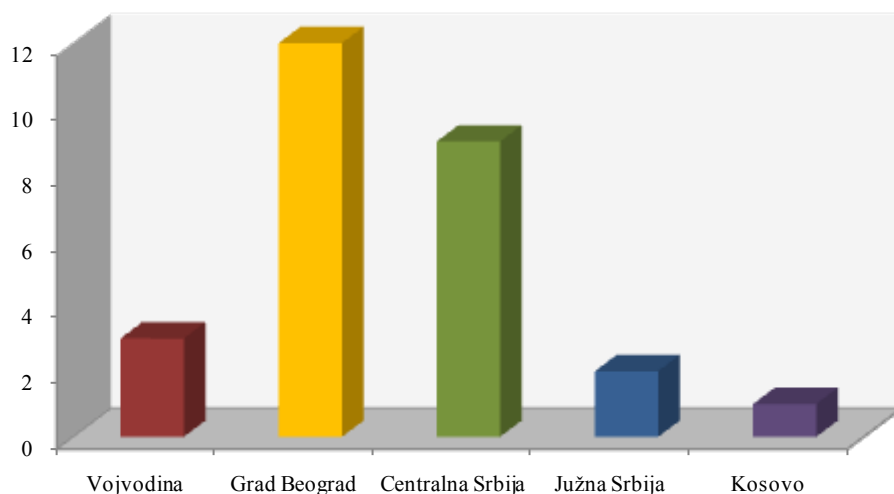
1.1 Izveštaj o broju objavljenih tendera u Srbiji

Za podkategoriju **26100-Staklo i ravno staklo** je objavljeno 27 tendera u Srbiji u periodu od 01.01.2010-31.12.2010.godine. Teritorija Srbije je podeljena na pet regiona: Vojvodina, Grad Beograd, Centralna Srbija, Južna Srbija i Kosovo.

U nastavku sledi tabelarni i grafički prikaz broja objavljenih tendera u Srbiji po regionima. Podaci u Tabeli 1.1. predstavljeni su u apsolutnim brojevima i u procentima.

Srbija	Broj objavljenih tendera	
	u apsolutnim brojevima	u %
Vojvodina	3	11%
Grad Beograd	12	45%
Centralna Srbija	9	33%
Južna Srbija	2	7%
Kosovo	1	4%
Ukupno	27	100%

Tabela 1.1. Broj objavljenih tendera u Srbiji po regionima za podkategoriju **26100-Staklo i ravno staklo**



Najviše tendera za podkategoriju **26100-Staklo i ravno staklo** objavljeno je u regionu Grad Beograd i to 12 tendera, što je 45% ukupno objavljenih tendera u Srbiji. Zatim sledi Centralna Srbija sa 9 tendera (33%), Vojvodina sa 3 tendera (11%), Južna Srbija sa 2 tendera (7%) i na poslednjem mestu Kosovo sa 1 objavljenim tenderom (4%).



1.2 Izveštaj o broju objavljenih tendera u Crnoj Gori

U Crnoj Gori je, u periodu od 01.01.2010-31.12.2010.godine, objavljen 1 tender za podkategoriju **26100-Staklo i ravno staklo**, što čini 1% ukupno objavljenih tendera u regionu.

Država	Broj objavljenih tendera u apsolutnim brojevima
	Crna Gora

Tabela 1.2. Broj objavljenih tendera u Crnoj Gori za podkategoriju **26100-Staklo i ravno staklo**

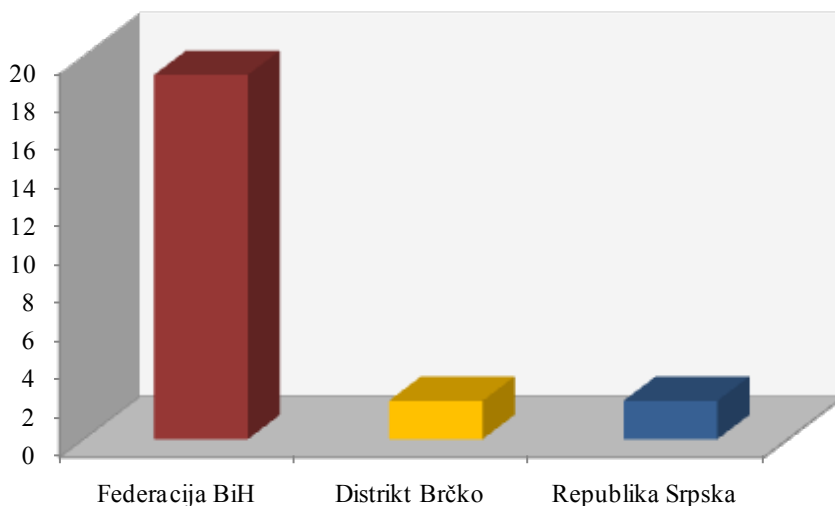
1.3 Izveštaj o broju objavljenih tendera u Bosni i Hercegovini

U Bosni i Hercegovini je objavljeno 23 tendera za podkategoriju **26100-Staklo i ravno staklo** u periodu od 01.01.2010-31.12.2010.godine.

Teritorija Bosne i Hercegovine podeljena je na tri regiona, i to: Federacija BiH, Distrikt Brčko i Republika Srpska. Udeo pojedinih regiona u ukupnom broju objavljenih tendera predstavljen je u Tabeli 1.3. u nastavku.

Bosna i Hercegovina	Broj objavljenih tendera	
	u apsolutnim brojevima	u %
Federacija BiH	19	83%
Distrikt Brčko	2	8%
Republika Srpska	2	8%
Ukupno	23	100%

Tabela 1.3. Broj objavljenih tendera u Bosni i Hercegovini po regionima za podkategoriju **26100-Staklo i ravno staklo**



U regionu Federacija BiH objavljeno je najviše tendera za podkategoriju **26100-Staklo i ravno staklo** i to 19 tendera, odnosno 83% od ukupno objavljenih tendera u Bosni i Hercegovini. Zatim slede regioni Distrikt Brčko i Republika Srpska koji su imali po 2 objavljena tendera za navedenu podkategoriju delatnosti (po 8%).

1.4 Izveštaj o broju objavljenih tendera u Hrvatskoj

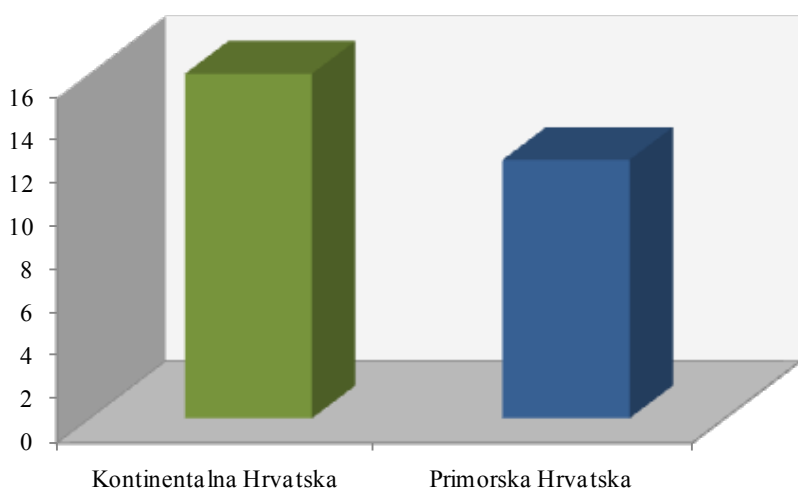
Za podkategoriju **26100-Staklo i ravno staklo** je objavljeno 28 tendera u Hrvatskoj u periodu od 01.01.2010-31.12.2010. godine. Teritorija Hrvatske je podeljena na dva regiona: Kontinentalna Hrvatska i Primorska Hrvatska.

Najviše tendera objavljeno je u Kontinentalnoj Hrvatskoj i to 16 tendera, što je 57% od ukupnog broja objavljenih tendera u toku 2010. godine. Zatim sledi Primorska Hrvatska koja je imala 12 tendera, odnosno 43% ukupno objavljenih tendera u Hrvatskoj.

U nastavku sledi tabelarni i grafički prikaz broja objavljenih tendera za podkategoriju **26100-Staklo i ravno staklo** u Hrvatskoj po regionima. Podaci u Tabeli 1.4. dati su u apsolutnim brojevima i u procentima.

Hrvatska	Broj objavljenih tendera	
	u apsolutnim brojevima	u %
Kontinentalna Hrvatska	16	57%
Primorska Hrvatska	12	43%
Ukupno	28	100%

Tabela 1.4. Broj objavljenih tendera u Hrvatskoj po regionima za podkategoriju 26100-Staklo i ravno staklo



1.5 Izveštaj o broju objavljenih tendera u Makedoniji

U Makedoniji je, u periodu od 01.01.2010-31.12.2010. godine, objavljeno 6 tendera za podkategoriju **26100-Staklo i ravno staklo**, što čini 7% ukupno objavljenih tendera u regionu.

Država	Broj objavljenih tendera u apsolutnim brojevima
	Makedonija

Tabela 1.5. Broj objavljenih tendera u Makedoniji za podkategoriju 26100-Staklo i ravno staklo



Informazioni Servis Tender

www.tenderi.com



Godišnjak 2010

PODKATEGORIJA

26200-AMBALAŽNO STAKLO

SPONZOR PODKATEGORIJE

PRESS CLIPPING
COMPANY

ONLINE COMPANY
PROVIDING BEST ONLINE SOLUTIONS

1. Izveštaj o broju objavljenih tendera po državama za podkategoriju 26200-Ambalažno staklo

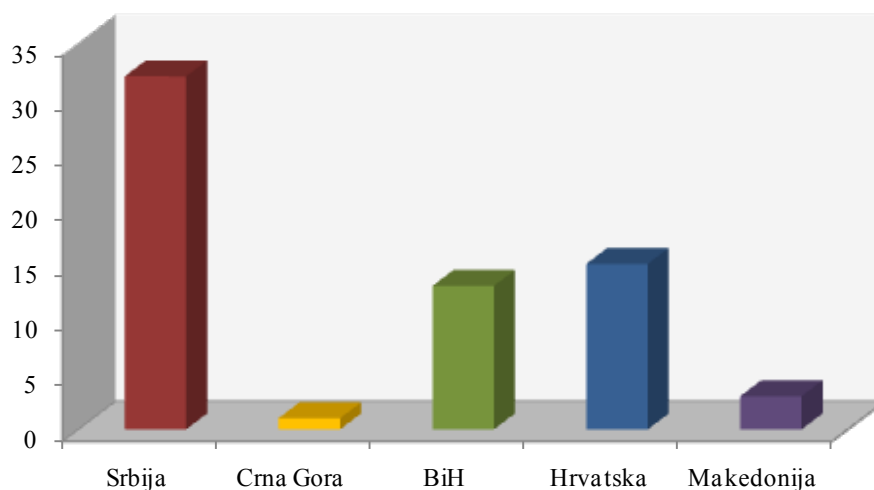
Na osnovu podataka kojima raspolaže Informacioni Servis Tender sastavljena je Tabela 1. u kojoj je prikazan ukupan broj objavljenih tendera za podkategoriju **26200-Ambalažno staklo** na području Srbije, Crne Gore, Bosne i Hercegovine, Hrvatske i Makedonije.

Podaci u Tabeli 1. se odnose na tendere koji su objavljeni u periodu od 01.01.2010-31.12.2010.godine. U posmatranom periodu ukupno je objavljeno 64

tendera za podkategoriju **26200-Ambalažno staklo**. Najviše tendera za navedenu podkategoriju delatnosti raspisano je na prostoru Srbije i to 32 tendera, što je 50% od ukupnog broja objavljenih tendera u regionu. Zatim sledi Hrvatska sa 15 tendera (23%) i Bosna i Hercegovina sa 13 tendera (20%). Crna Gora i Makedonija su imale nešto manje objavljenih tendera i to Makedonija 3 tendera (5%), a Crna Gora 1 tender (2%).

Država	Broj objavljenih tendera	
	u apsolutnim brojevima	u %
Srbija	32	50%
Crna Gora	1	2%
Bosna i Hercegovina	13	20%
Hrvatska	15	23%
Makedonija	3	5%
Ukupno	64	100%

Tabela 1. Broj objavljenih tendera po državama za podkategoriju 26200-Ambalažno staklo



U nastavku možete pogledati detaljnu analizu broja objavljenih tendera u okviru svake države pojedinačno i to:

1.1. Izveštaj o broju objavljenih tendera u Srbiji

1.2. Izveštaj o broju objavljenih tendera u Crnoj Gori

1.3. Izveštaj o broju objavljenih tendera u Bosni i Hercegovini

1.4. Izveštaj o broju objavljenih tendera u Hrvatskoj

1.5. Izveštaj o broju objavljenih tendera u Makedoniji

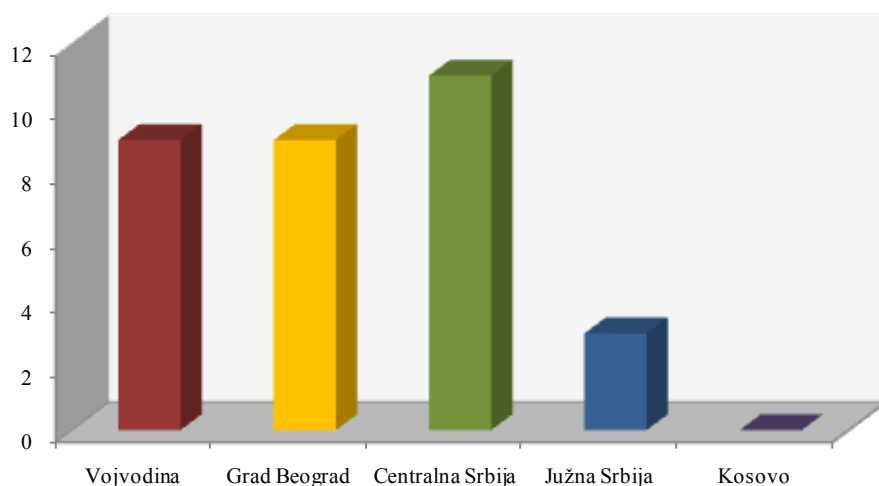
1.1 Izveštaj o broju objavljenih tendera u Srbiji

Za podkategoriju **26200-Ambalažno staklo** je objavljeno 32 tendera u Srbiji u periodu od 01.01.2010-31.12.2010.godine. Teritorija Srbije je podeljena na pet regiona: Vojvodina, Grad Beograd, Centralna Srbija, Južna Srbija i Kosovo.

U nastavku sledi tabelarni i grafički prikaz broja objavljenih tendera u Srbiji po regionima. Podaci u Tabeli 1.1. predstavljeni su u apsolutnim brojevima i u procentima.

Srbija	Broj objavljenih tendera	
	u apsolutnim brojevima	u %
Vojvodina	9	28%
Grad Beograd	9	28%
Centralna Srbija	11	34%
Južna Srbija	3	9%
Kosovo	0	0%
Ukupno	32	100%

Tabela 1.1. Broj objavljenih tendera u Srbiji po regionima za podkategoriju 26200-Ambalažno staklo



Najviše tendera za podkategoriju **26200-Ambalažno staklo** objavljeno je u regionu Centralna Srbija i to 11 tendera, što je 34% ukupno objavljenih tendera u Srbiji. Zatim slede regioni Grad Beograd i Vojvodina koji su imali po 9 tendera (po 28%), dok je Južna Srbija imala 3 tendera (9%). Na području Kosova nije bilo objavljenih tendera za navedenu podkategoriju delatnosti.

1.2 Izveštaj o broju objavljenih tendera u Crnoj Gori

U Crnoj Gori je, u periodu od 01.01.2010-31.12.2010.godine, objavljen 1 tender za podkategoriju **26200-Ambalažno staklo**, što čini 2% ukupno objavljenih tendera u regionu.

Država	Broj objavljenih tendera u apsolutnim brojevima
	Crna Gora

Tabela 1.2. Broj objavljenih tendera u Crnoj Gori za podkategoriju **26200-Ambalažno staklo**

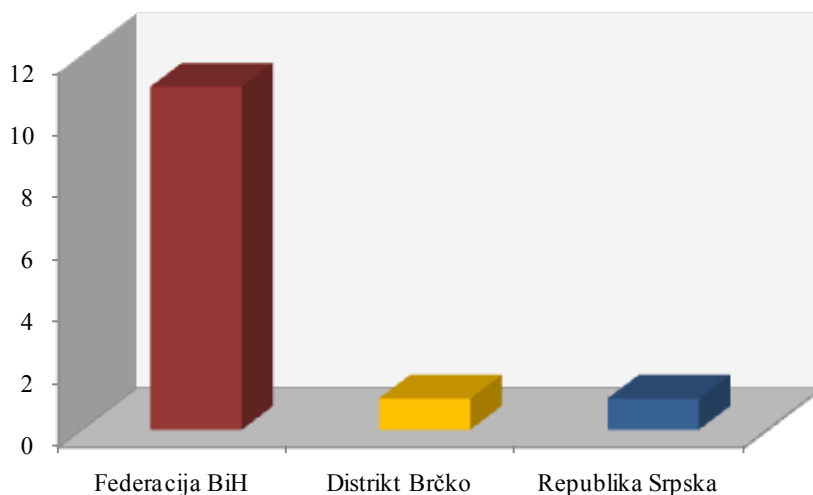
1.3 Izveštaj o broju objavljenih tendera u Bosni i Hercegovini

U Bosni i Hercegovini je objavljeno 13 tendera za podkategoriju **26200-Ambalažno staklo** u periodu od 01.01.2010-31.12.2010. godine.

Teritorija Bosne i Hercegovine podeljena je na tri regiona, i to: Federacija BiH, Distrikt Brčko i Republika Srpska. Udeo pojedinih regiona u ukupnom broju objavljenih tendera predstavljen je u Tabeli 1.3. u nastavku.

Bosna i Hercegovina	Broj objavljenih tendera	
	u apsolutnim brojevima	u %
Federacija BiH	11	84%
Distrikt Brčko	1	8%
Republika Srpska	1	8%
Ukupno	13	100%

Tabela 1.3. Broj objavljenih tendera u Bosni i Hercegovini po regionima za podkategoriju **26200-Ambalažno staklo**



U regionu Federacija BiH objavljeno je najviše tendera za podkategoriju **26200-Ambalažno staklo** i to 11 tendera, odnosno 84% od ukupno objavljenih tendera u Bosni i Hercegovini. Zatim slede regioni Distrikt Brčko i Republika Srpska koji su imali po 1 objavljeni tender za navedenu podkategoriju delatnosti (po 8%).

1.4 Izveštaj o broju objavljenih tendera u Hrvatskoj

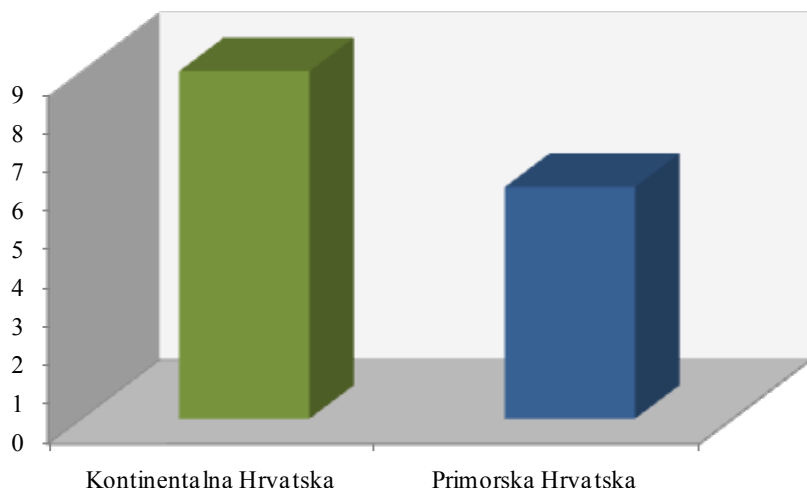
Za podkategoriju **26200-Ambalažno staklo** je objavljeno 15 tendera u Hrvatskoj u periodu od 01.01.2010-31.12.2010.godine. Teritorija Hrvatske je podeljena na dva regiona: Kontinentalna Hrvatska i Primorska Hrvatska.

Najviše tendera objavljeno je u Kontinentalnoj Hrvatskoj i to 9 tendera, što je 60% od ukupnog broja objavljenih tendera u toku 2010.godine. Zatim sledi Primorska Hrvatska koja je imala 6 tendera, odnosno 40% ukupno objavljenih tendera u Hrvatskoj.

U nastavku sledi tabelarni i grafički prikaz broja objavljenih tendera za podkategoriju **26200-Ambalažno staklo** u Hrvatskoj po regionima. Podaci u Tabeli 1.4. dati su u apsolutnim brojevima i u procentima.

Hrvatska	Broj objavljenih tendera	
	u apsolutnim brojevima	u %
Kontinentalna Hrvatska	9	60%
Primorska Hrvatska	6	40%
Ukupno	15	100%

Tabela 1.4. Broj objavljenih tendera u Hrvatskoj po regionima za podkategoriju 26200-Ambalažno staklo



1.5 Izveštaj o broju objavljenih tendera u Makedoniji

U Makedoniji je, u periodu od 01.01.2010-31.12.2010.godine, objavljeno 3 tendera za podkategoriju **26200-Ambalažno staklo**, što čini 5% ukupno objavljenih tendera u regionu.

Država	Broj objavljenih tendera u apsolutnim brojevima
	Makedonija

Tabela 1.5. Broj objavljenih tendera u Makedoniji za podkategoriju 26200-Ambalažno staklo



Informazioni Servis Tender

www.tenderi.com



Godišnjak 2010

PODKATEGORIJA

26210-STAKLENO POSUĐE

SPONZOR PODKATEGORIJE



KARIJERA
KARIJERA

1. Izveštaj o broju objavljenih tendera po državama za podkategoriju 26210-Stakleno posuđe

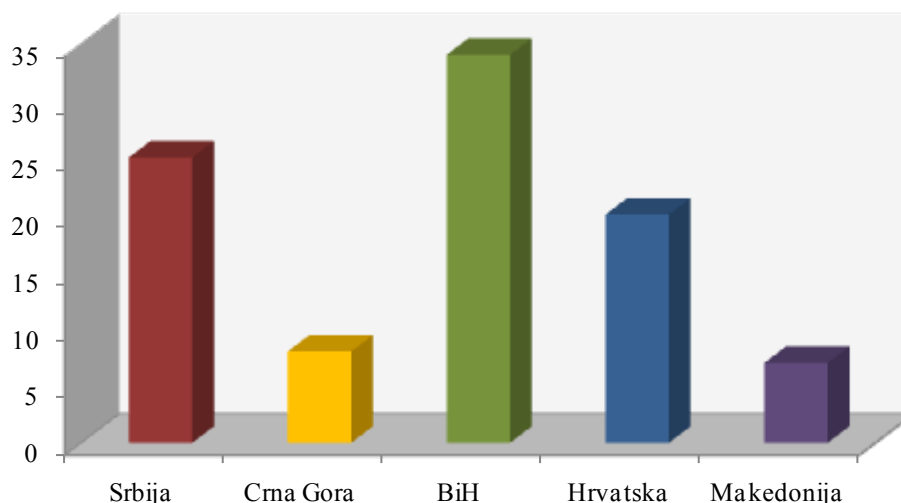
Na osnovu podataka kojima raspolaže Informacioni Servis Tender sastavljena je Tabela 1. u kojoj je prikazan ukupan broj objavljenih tendera za podkategoriju **26210-Stakleno posuđe** na području Srbije, Crne Gore, Bosne i Hercegovine, Hrvatske i Makedonije.

Podaci u Tabeli 1. se odnose na tendere koji su objavljeni u periodu od 01.01.2010-31.12.2010.godine. U posmatranom periodu ukupno je objavljeno 94

tendera za podkategoriju **26210-Stakleno posuđe**. Najviše tendera za navedenu podkategoriju delatnosti raspisano je na prostoru Bosne i Hercegovine i to 34 tendera, što je 36% od ukupnog broja objavljenih tendera u regionu. Zatim sledi Srbija sa 25 tendera (27%) i Hrvatska sa 20 tendera (21%). Crna Gora i Makedonija su imale nešto manje objavljenih tendera i to Crna Gora 8 tendera (9%), a Makedonija 7 tendera (7%).

Država	Broj objavljenih tendera	
	u apsolutnim brojevima	u %
Srbija	25	27%
Crna Gora	8	9%
Bosna i Hercegovina	34	36%
Hrvatska	20	21%
Makedonija	7	7%
Ukupno	94	100%

Tabela 1. Broj objavljenih tendera po državama za podkategoriju 26210-Stakleno posuđe



U nastavku možete pogledati detaljnu analizu broja objavljenih tendera u okviru svake države pojedinačno i to:

1.1. Izveštaj o broju objavljenih tendera u Srbiji

1.2. Izveštaj o broju objavljenih tendera u Crnoj Gori

1.3. Izveštaj o broju objavljenih tendera u Bosni i Hercegovini

1.4. Izveštaj o broju objavljenih tendera u Hrvatskoj

1.5. Izveštaj o broju objavljenih tendera u Makedoniji

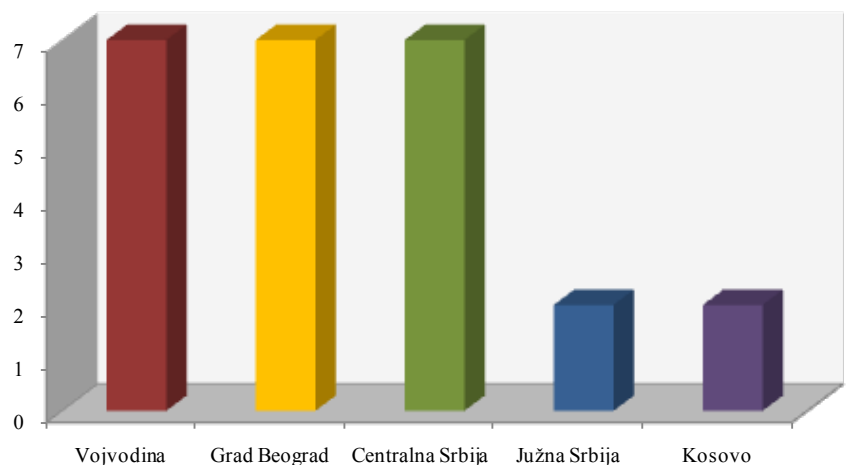
1.1 Izveštaj o broju objavljenih tendera u Srbiji

Za podkategoriju **26210-Stakleno posuđe** je objavljeno 25 tendera u Srbiji u periodu od 01.01.2010-31.12.2010.godine. Teritorija Srbije je podjeljena na pet regiona: Vojvodina, Grad Beograd, Centralna Srbija, Južna Srbija i Kosovo.

U nastavku sledi tabelarni i grafički prikaz broja objavljenih tendera u Srbiji po regionima. Podaci u Tabeli 1.1. predstavljeni su u apsolutnim brojevima i u procentima.

Srbija	Broj objavljenih tendera	
	u apsolutnim brojevima	u %
Vojvodina	7	28%
Grad Beograd	7	28%
Centralna Srbija	7	28%
Južna Srbija	2	8%
Kosovo	2	8%
Ukupno	25	100%

Tabela 1.1. Broj objavljenih tendera u Srbiji po regionima za podkategoriju **26210-Stakleno posuđe**



U regionima Vojvodina, Grad Beograd i Centralna Srbija objavljeno je po 7 tendera za podkategoriju **26210-Stakleno posuđe**, što je po 28% ukupno objavljenih tendera u Srbiji. Na području Južne Srbije i Kosova raspisano je po 2 tendera za navedenu podkategoriju delatnosti (po 8%).

1.2 Izveštaj o broju objavljenih tendera u Crnoj Gori

U Crnoj Gori je, u periodu od 01.01.2010-31.12.2010.godine, objavljeno 8 tendera za podkategoriju **26210-Stakleno posuđe**, što čini 9% ukupno objavljenih tendera u regionu.

Država	Broj objavljenih tendera u apsolutnim brojevima
Crna Gora	8

Tabela 1.2. Broj objavljenih tendera u Crnoj Gori za podkategoriju **26210-Stakleno posuđe**

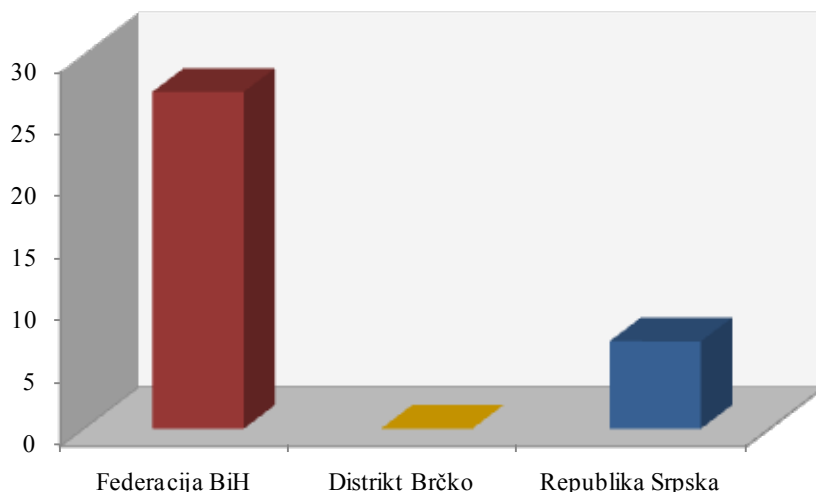
1.3 Izveštaj o broju objavljenih tendera u Bosni i Hercegovini

U Bosni i Hercegovini je objavljeno 34 tendera za podkategoriju **26210-Stakleno posuđe** u periodu od 01.01.2010-31.12.2010.godine.

Teritorija Bosne i Hercegovine podeljena je na tri regiona, i to: Federacija BiH, Distrikt Brčko i Republika Srpska. Udeo pojedinih regiona u ukupnom broju objavljenih tendera predstavljen je u Tabeli 1.3. u nastavku.

Bosna i Hercegovina	Broj objavljenih tendera	
	u apsolutnim brojevima	u %
Federacija BiH	27	79%
Distrikt Brčko	0	0%
Republika Srpska	7	21%
Ukupno	34	100%

Tabela 1.3. Broj objavljenih tendera u Bosni i Hercegovini po regionima za podkategoriju **26210-Stakleno posuđe**



U regionu Federacija BiH objavljeno je najviše tendera za podkategoriju **26210-Stakleno posuđe** i to 27 tendera, odnosno 79% od ukupno objavljenih tendera u Bosni i Hercegovini. Zatim sledi Republika Srpska koja je imala 7 tendera (21%), dok Distrikt Brčko nije imao nijedan objavljeni tender za navedenu podkategoriju delatnosti.

1.4 Izveštaj o broju objavljenih tendera u Hrvatskoj

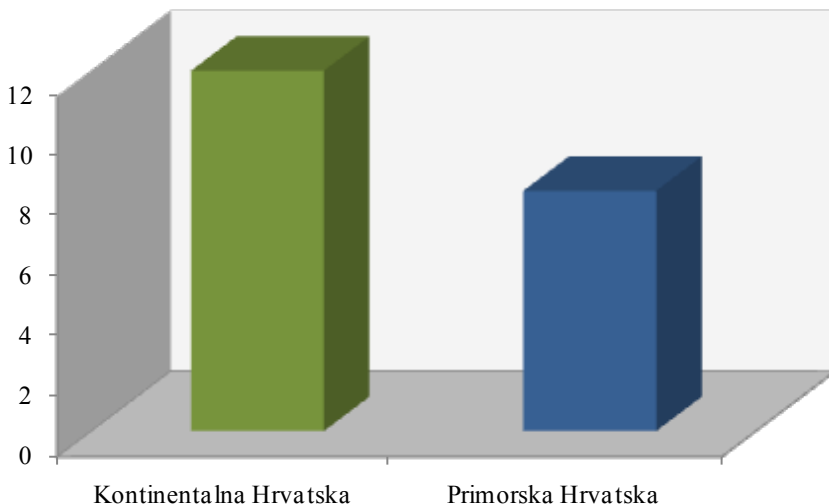
Za podkategoriju **26210-Stakleno posuđe** je objavljeno 20 tendera u Hrvatskoj u periodu od 01.01.2010-31.12.2010.godine. Teritorija Hrvatske je podeljena na dva regiona: Kontinentalna Hrvatska i Primorska Hrvatska.

Najviše tendera objavljeno je u Kontinentalnoj Hrvatskoj i to 12 tendera, što je 60% od ukupnog broja objavljenih tendera u toku 2010.godine. Zatim sledi Primorska Hrvatska koja je imala 8 tendera, odnosno 40% ukupno objavljenih tendera u Hrvatskoj.

U nastavku sledi tabelarni i grafički prikaz broja objavljenih tendera za podkategoriju **26210-Stakleno posuđe** u Hrvatskoj po regionima. Podaci u Tabeli 1.4. dati su u apsolutnim brojevima i u procentima.

Hrvatska	Broj objavljenih tendera	
	u apsolutnim brojevima	u %
Kontinentalna Hrvatska	12	60%
Primorska Hrvatska	8	40%
Ukupno	20	100%

Tabela 1.4. Broj objavljenih tendera u Hrvatskoj po regionima za podkategoriju **26210-Stakleno posuđe**



1.5 Izveštaj o broju objavljenih tendera u Makedoniji

U Makedoniji je, u periodu od 01.01.2010-31.12.2010.godine, objavljeno 7 tendera za podkategoriju **26210-Stakleno posuđe**, što čini 7% ukupno objavljenih tendera u regionu.

Država	Broj objavljenih tendera u apsolutnim brojevima
	Makedonija

Tabela 1.5. Broj objavljenih tendera u Makedoniji za podkategoriju **26210-Stakleno posuđe**



Informazioni Servis Tender

www.tenderi.com



Godišnjak 2010

PODKATEGORIJA

26300-STAKLENI TEHNIČKI PROIZ- VODI

SPONZOR PODKATEGORIJE



Grantovi.com

1. Izveštaj o broju objavljenih tendera po državama za podkategoriju 26300-Stakleni tehnički proizvodi

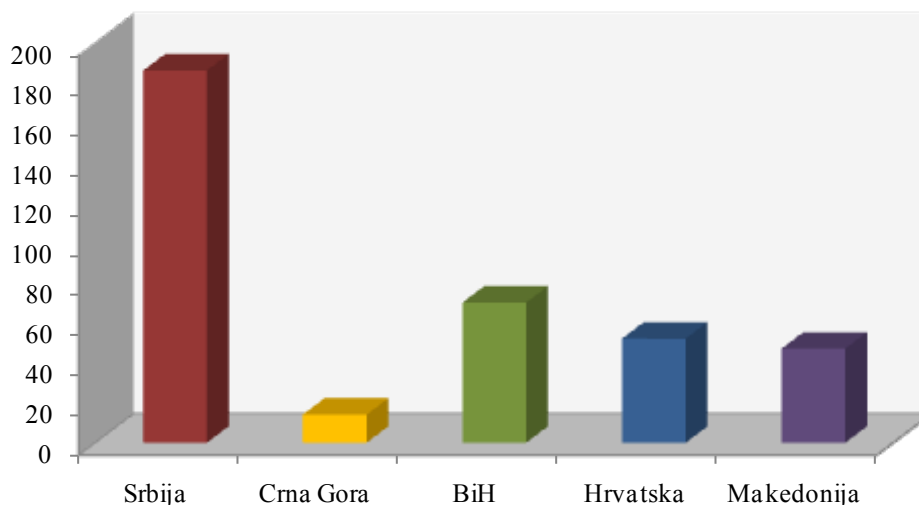
Na osnovu podataka kojima raspolaže Informacioni Servis Tender sastavljena je Tabela 1. u kojoj je prikazan ukupan broj objavljenih tendera za podkategoriju **26300-Stakleni tehnički proizvodi** na području Srbije, Crne Gore, Bosne i Hercegovine, Hrvatske i Makedonije.

Podaci u Tabeli 1. se odnose na tendere koji su objavljeni u periodu od 01.01.2010-31.12.2010.godine.

U posmatranom periodu ukupno je objavljeno 369 tendera za podkategoriju **26300-Stakleni tehnički proizvodi**. Najviše tendera raspisano je na prostoru Srbije i to 186 tendera, što je 50% od ukupnog broja objavljenih tendera u regionu. Zatim sledi Bosna i Hercegovina sa 70 tendera (19%), Hrvatska sa 52 tendera (14%) i Makedonija sa 47 tendera (13%). Crna Gora je imala nešto manje objavljenih tendera u toku 2010. godine i to 14 tendera (4%).

Država	Broj objavljenih tendera	
	u apsolutnim brojevima	u %
Srbija	186	50%
Crna Gora	14	4%
Bosna i Hercegovina	70	19%
Hrvatska	52	14%
Makedonija	47	13%
Ukupno	369	100%

Tabela 1. Broj objavljenih tendera po državama za podkategoriju 26300-Stakleni tehnički proizvodi



U nastavku možete pogledati detaljnu analizu broja objavljenih tendera u okviru svake države pojedinačno i to:

1.1. Izveštaj o broju objavljenih tendera u Srbiji

1.2. Izveštaj o broju objavljenih tendera u Crnoj Gori

1.3. Izveštaj o broju objavljenih tendera u Bosni i Hercegovini

1.4. Izveštaj o broju objavljenih tendera u Hrvatskoj

1.5. Izveštaj o broju objavljenih tendera u Makedoniji

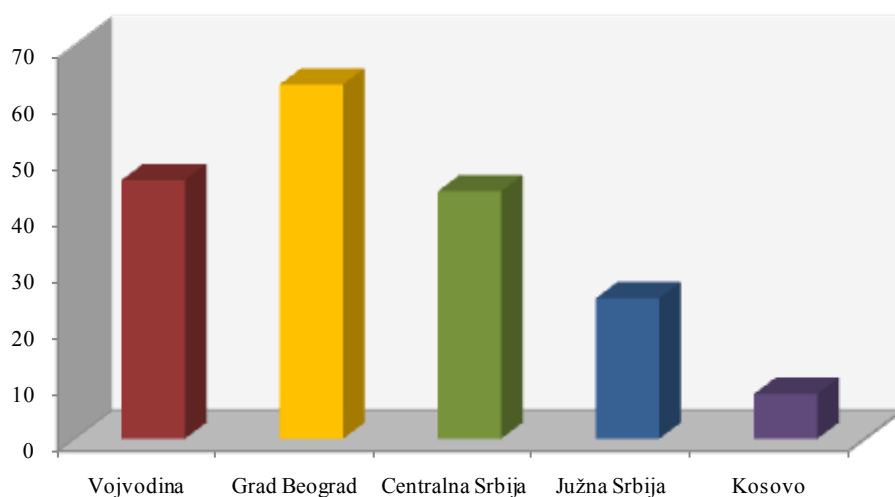
1.1 Izveštaj o broju objavljenih tendera u Srbiji

Za podkategoriju **26300-Stakleni tehnički proizvodi** je objavljeno 186 tendera u Srbiji u periodu od 01.01.2010-31.12.2010.godine. Teritorija Srbije je podeljena na pet regiona: Vojvodina, Grad Beograd, Centralna Srbija, Južna Srbija i Kosovo.

U nastavku sledi tabelarni i grafički prikaz broja objavljenih tendera u Srbiji po regionima. Podaci u Tabeli 1.1. predstavljeni su u apsolutnim brojevima i u procentima.

Srbija	Broj objavljenih tendera	
	u apsolutnim brojevima	u %
Vojvodina	46	25%
Grad Beograd	63	34%
Centralna Srbija	44	24%
Južna Srbija	25	13%
Kosovo	8	4%
Ukupno	186	100%

Tabela 1.1. Broj objavljenih tendera u Srbiji po regionima za podkategoriju **26300-Stakleni tehnički proizvodi**



Najviše tendera za podkategoriju **26300-Stakleni tehnički proizvodi** objavljeno je na području Grada Beograda i to 63 tendera, što je 34% ukupno objavljenih tendera u Srbiji. Zatim sledi Vojvodina sa 46 tendera (25%), Centralna Srbija sa 44 tendera (24%) i Južna Srbija sa 25 tendera (13%). Na području Kosova raspisano je 8 tendera za navedenu podkategoriju delatnosti (4%).

1.2 Izveštaj o broju objavljenih tendera u Crnoj Gori

U Crnoj Gori je, u periodu od 01.01.2010-31.12.2010.godine, objavljeno 14 tendera za podkategoriju **26300-Stakleni tehnički proizvodi**, što čini 4% ukupno objavljenih tendera u regionu.

Država	Broj objavljenih tendera u apsolutnim brojevima
Crna Gora	14

Tabela 1.2. Broj objavljenih tendera u Crnoj Gori za podkategoriju **26300-Stakleni tehnički proizvodi**

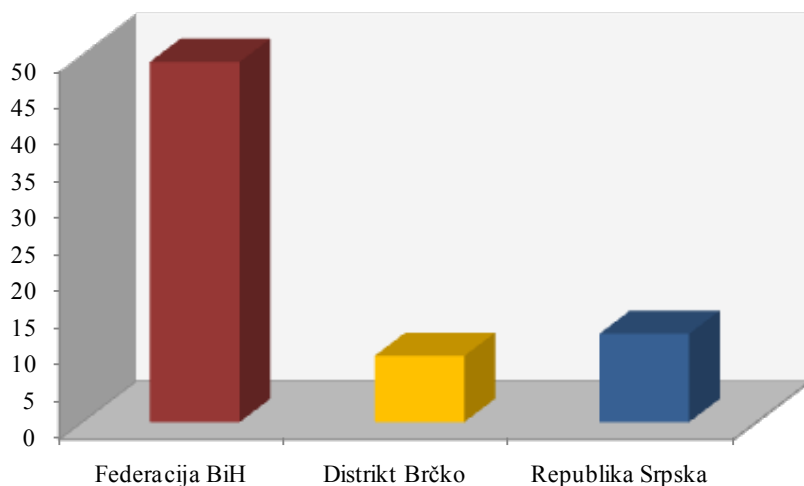
1.3 Izveštaj o broju objavljenih tendera u Bosni i Hercegovini

U Bosni i Hercegovini je objavljeno 70 tendera za podkategoriju **26300-Stakleni tehnički proizvodi** u periodu od 01.01.2010-31.12.2010.godine.

Teritorija Bosne i Hercegovine podeljena je na tri regiona, i to: Federacija BiH, Distrikt Brčko i Republika Srpska. Udeo pojedinih regiona u ukupnom broju objavljenih tendera predstavljen je u Tabeli 1.3. u nastavku.

Bosna i Hercegovina	Broj objavljenih tendera	
	u apsolutnim brojevima	u %
Federacija BiH	49	70%
Distrikt Brčko	9	13%
Republika Srpska	12	17%
Ukupno	70	100%

Tabela 1.3. Broj objavljenih tendera u Bosni i Hercegovini po regionima za podkategoriju **26300-Stakleni tehnički proizvodi**



U regionu Federacija BiH objavljeno je najviše tendera za podkategoriju **26300-Stakleni tehnički proizvodi** i to 49 tendera, odnosno 70% od ukupno objavljenih tendera u Bosni i Hercegovini. Zatim sledi Republika Srpska koja je imala 12 tendera (17%), dok je Distrikt Brčko imao 9 tendera za navedenu podkategoriju delatnosti (13%).

1.4 Izveštaj o broju objavljenih tendera u Hrvatskoj

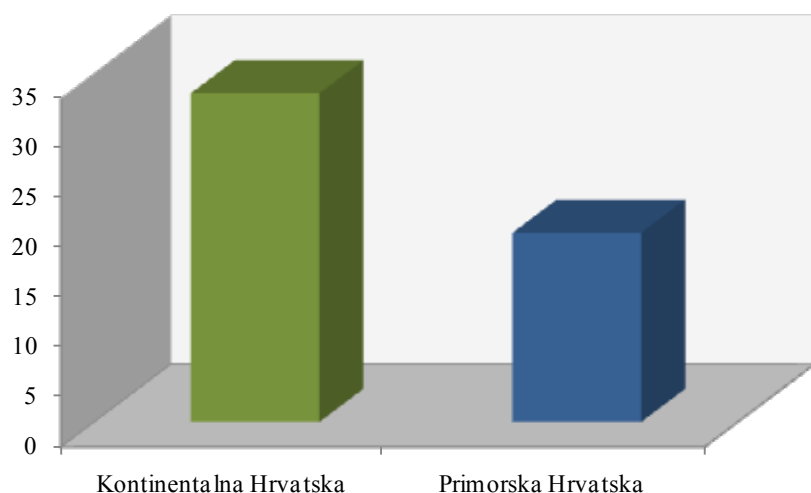
Za podkategoriju **26300-Stakleni tehnički proizvodi** je objavljeno 52 tendera u Hrvatskoj u periodu od 01.01.2010-31.12.2010. godine. Teritorija Hrvatske je podjeljena na dva regiona: Kontinentalna Hrvatska i Primorska Hrvatska.

Najviše tendera objavljeno je u Kontinentalnoj Hrvatskoj i to 33 tendera, što je 63% od ukupnog broja objavljenih tendera u toku 2010.godine. Zatim sledi Primorska Hrvatska koja je imala 19 tendera, odnosno 37% ukupno objavljenih tendera u Hrvatskoj.

U nastavku sledi tabelarni i grafički prikaz broja objavljenih tendera za podkategoriju **26300-Stakleni tehnički proizvodi** u Hrvatskoj po regionima. Podaci u Tabeli 1.4. dati su u apsolutnim brojevima i u procentima.

Hrvatska	Broj objavljenih tendera	
	u apsolutnim brojevima	u %
Kontinentalna Hrvatska	33	63%
Primorska Hrvatska	19	37%
Ukupno	52	100%

Tabela 1.4. Broj objavljenih tendera u Hrvatskoj po regionima za podkategoriju **26300-Stakleni tehnički proizvodi**



1.5 Izveštaj o broju objavljenih tendera u Makedoniji

U Makedoniji je, u periodu od 01.01.2010-31.12.2010.godine, objavljeno 47 tendera za podkategoriju **26300-Stakleni tehnički proizvodi**, što čini 13% ukupno objavljenih tendera u regionu.

Država	Broj objavljenih tendera u apsolutnim brojevima
	Makedonija

Tabela 1.5. Broj objavljenih tendera u Makedoniji za podkategoriju **26300-Stakleni tehnički proizvodi**



Informazioni Servis Tender

www.tenderi.com



Godišnjak 2010

PODKATEGORIJA

26400-IZRADA VITRAŽNOG STAK- LA

SPONZOR PODKATEGORIJE

Poslovna Žena®

BUSINESS MAGAZINE

1. Izveštaj o broju objavljenih tendera po državama za podkategoriju 26400-Izrada vitražnog stakla

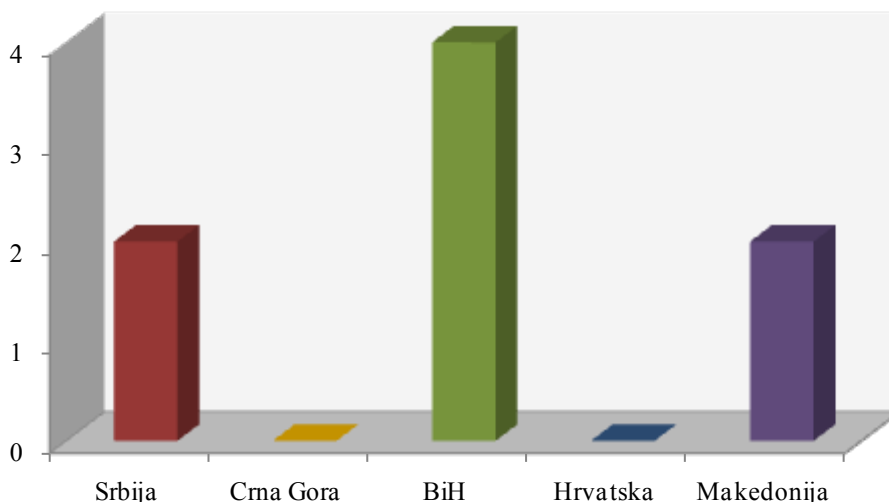
Na osnovu podataka kojima raspolaže Informacioni Servis Tender sastavljena je Tabela 1. u kojoj je prikazan ukupan broj objavljenih tendera za podkategoriju **26400-Izrada vitražnog stakla** na području Srbije, Crne Gore, Bosne i Hercegovine, Hrvatske i Makedonije.

Podaci u Tabeli 1. se odnose na tendere koji su objavljeni u periodu od 01.01.2010-31.12.2010.godine.

U posmatranom periodu ukupno je objavljeno 8 tendera za podkategoriju **26400-Izrada vitražnog stakla**. Najviše tendera za navedenu podkategoriju delatnosti raspisano je na prostoru Bosne i Hercegovine i to 4 tendera, što je 50% od ukupnog broja objavljenih tendera u regionu. Zatim slede Srbija i Makedonija koje su imale po 2 tendera (po 25%), dok Hrvatska i Crna Gora nisu imale nijedan objavljeni tender u toku 2010. godine.

Država	Broj objavljenih tendera	
	u apsolutnim brojevima	u %
Srbija	2	25%
Crna Gora	0	0%
Bosna i Hercegovina	4	50%
Hrvatska	0	0%
Makedonija	2	25%
Ukupno	8	100%

Tabela 1. Broj objavljenih tendera po državama za podkategoriju 26400-Izrada vitražnog stakla



U nastavku možete pogledati detaljnu analizu broja objavljenih tendera u okviru svake države pojedinačno i to:

1.1. Izveštaj o broju objavljenih tendera u Srbiji

1.2. Izveštaj o broju objavljenih tendera u Crnoj Gori

1.3. Izveštaj o broju objavljenih tendera u Bosni i Hercegovini

1.4. Izveštaj o broju objavljenih tendera u Hrvatskoj

1.5. Izveštaj o broju objavljenih tendera u Makedoniji

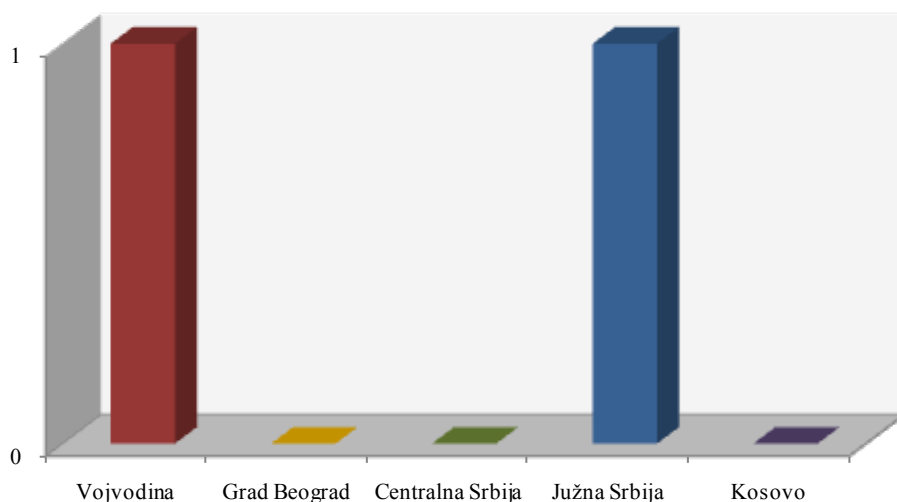
1.1 Izveštaj o broju objavljenih tendera u Srbiji

Za podkategoriju **26400-Izrada vitražnog stakla** je objavljeno 2 tendera u Srbiji u periodu od 01.01.2010-31.12.2010.godine. Teritorija Srbije je podeljena na pet regiona: Vojvodina, Grad Beograd, Centralna Srbija, Južna Srbija i Kosovo.

U nastavku sledi tabelarni i grafički prikaz broja objavljenih tendera u Srbiji po regionima. Podaci u Tabeli 1.1. predstavljeni su u apsolutnim brojevima i u procentima.

Srbija	Broj objavljenih tendera	
	u apsolutnim brojevima	u %
Vojvodina	1	50%
Grad Beograd	0	0%
Centralna Srbija	0	0%
Južna Srbija	1	50%
Kosovo	0	0%
Ukupno	2	100%

Tabela 1.1. Broj objavljenih tendera u Srbiji po regionima za podkategoriju **26400-Izrada vitražnog stakla**



U regionima Vojvodina i Južna Srbija je objavljen po 1 tender za podkategoriju **26400-Izrada vitražnog stakla**, što je po 50% ukupno objavljenih tendera u Srbiji. Ostali regioni u Srbiji (Grad Beograd, Centralna Srbija i Kosovo) nisu imali nijedan objavljeni tender za navedenu podkategoriju delatnosti.

1.2 Izveštaj o broju objavljenih tendera u Crnoj Gori

U Crnoj Gori, u periodu od 01.01.2010-31.12.2010.godine, nije objavljen nijedan tender za podkategoriju **26400-Izrada vitražnog stakla**.

1.3 Izveštaj o broju objavljenih tendera u Bosni i Hercegovini

U Bosni i Hercegovini je objavljeno 4 tendera za podkategoriju **26400-Izrada vitražnog stakla** u periodu od 01.01.2010-31.12.2010.godine. Teritorija Bosne i Hercegovine podeljena je na tri regiona, i to: Federacija BiH, Distrikt Brčko i Republika Srpska.

Objavljeni tenderi su se odnosili na region Federacija BiH, dok ostali regionu u Bosni i Hercegovini nisu imali nijedan objavljeni tender u toku 2010. godine.

1.4 Izveštaj o broju objavljenih tendera u Hrvatskoj

Za podkategoriju **26400-Izrada vitražnog stakla** nije bilo objavljenih tendera u Hrvatskoj u periodu od 01.01.2010-31.12.2010. godine.

1.5 Izveštaj o broju objavljenih tendera u Makedoniji

U Makedoniji je, u periodu od 01.01.2010-31.12.2010. godine, objavljeno 2 tendera za podkategoriju **26400-Izrada vitražnog stakla**, što čini 25% ukupno objavljenih tendera u regionu.

Država	Broj objavljenih tendera u apsolutnim brojevima
	Makedonija

Tabela 1.5. Broj objavljenih tendera u Makedoniji za podkategoriju 26400-Izrada vitražnog stakla



Informazioni Servis Tender

www.tenderi.com



Godišnjak 2010

PODKATEGORIJA

26500-STAKLENA TKANINA

SPONZOR PODKATEGORIJE



BoljiBizniS

1. Izveštaj o broju objavljenih tendera po državama za podkategoriju 26500-Staklena tkanina

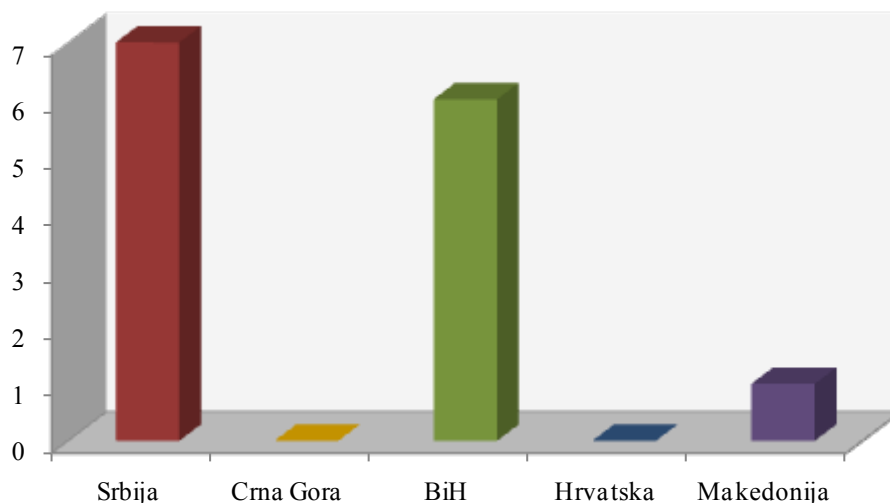
Na osnovu podataka kojima raspolaže Informacioni Servis Tender sastavljena je Tabela 1. u kojoj je prikazan ukupan broj objavljenih tendera za podkategoriju **26500-Staklena tkanina** na području Srbije, Crne Gore, Bosne i Hercegovine, Hrvatske i Makedonije.

Podaci u Tabeli 1. se odnose na tendere koji su objavljeni u periodu od 01.01.2010-31.12.2010.godine.

U posmatranom periodu ukupno je objavljeno 14 tendera za podkategoriju **26500-Staklena tkanina**. Najviše tendera raspisano je na prostoru Srbije i to 7 tendera, što je 50% od ukupnog broja objavljenih tendera u regionu. Zatim sledi Bosna i Hercegovina koja je imala 6 tendera (43%), dok je Makedonija imala 1 tender (7%). Hrvatska i Crna Gora nisu imale nijedan objavljeni tender u toku 2010. godine.

Država	Broj objavljenih tendera	
	u apsolutnim brojevima	u %
Srbija	7	50%
Crna Gora	0	0%
Bosna i Hercegovina	6	43%
Hrvatska	0	0%
Makedonija	1	7%
Ukupno	14	100%

Tabela 1. Broj objavljenih tendera po državama za podkategoriju 26500-Staklena tkanina



U nastavku možete pogledati detaljnu analizu broja objavljenih tendera u okviru svake države pojedinačno i to:

1.1. Izveštaj o broju objavljenih tendera u Srbiji

1.2. Izveštaj o broju objavljenih tendera u Crnoj Gori

1.3. Izveštaj o broju objavljenih tendera u Bosni i Hercegovini

1.4. Izveštaj o broju objavljenih tendera u Hrvatskoj

1.5. Izveštaj o broju objavljenih tendera u Makedoniji

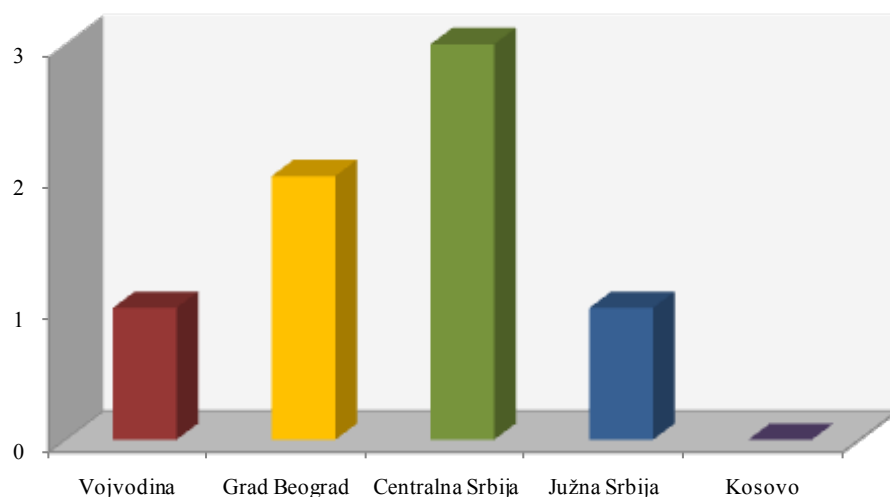
1.1 Izveštaj o broju objavljenih tendera u Srbiji

Za podkategoriju **26500-Staklena tkanina** je objavljeno 7 tendera u Srbiji u periodu od 01.01.2010-31.12.2010.godine. Teritorija Srbije je podjeljena na pet regiona: Vojvodina, Grad Beograd, Centralna Srbija, Južna Srbija i Kosovo.

U nastavku sledi tabelarni i grafički prikaz broja objavljenih tendera u Srbiji po regionima. Podaci u Tabeli 1.1. predstavljeni su u apsolutnim brojevima i u procentima.

Srbija	Broj objavljenih tendera	
	u apsolutnim brojevima	u %
Vojvodina	1	14%
Grad Beograd	2	29%
Centralna Srbija	3	43%
Južna Srbija	1	14%
Kosovo	0	0%
Ukupno	7	100%

Tabela 1.1. Broj objavljenih tendera u Srbiji po regionima za podkategoriju **26500-Staklena tkanina**



Najviše tendera za podkategoriju **26500-Staklena tkanina** objavljeno je u regionu Centralna Srbija i to 3 tendera, što je 43% ukupno objavljenih tendera u Srbiji. Zatim sledi region Grad Beograd koji je imao 2 objavljena tendera (29%), dok su Vojvodina i Južna Srbija imale po 1 objavljeni tender (po 14%). Na području Kosova nije bilo objavljenih tendera za navedenu podkategoriju delatnosti.

1.2 Izveštaj o broju objavljenih tendera u Crnoj Gori

U Crnoj Gori, u periodu od 01.01.2010-31.12.2010.godine, nije objavljen nijedan tender za podkategoriju **26500-Staklena tkanina**.

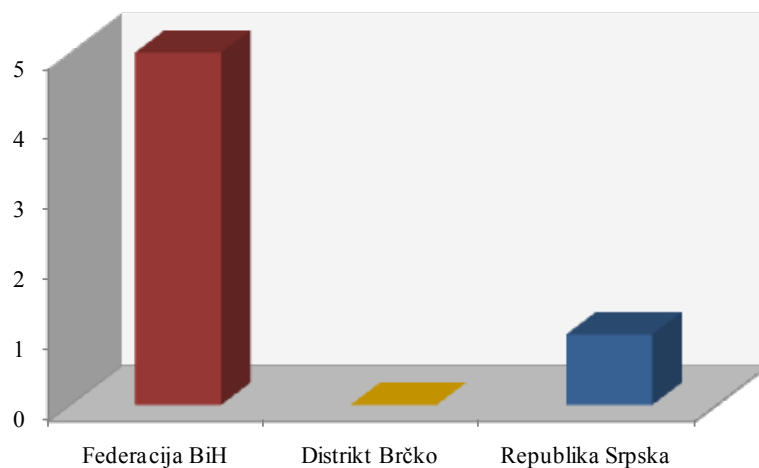
1.3 Izveštaj o broju objavljenih tendera u Bosni i Hercegovini

U Bosni i Hercegovini je objavljeno 6 tendera za podkategoriju **26500-Staklena tkanina** u periodu od 01.01.2010-31.12.2010.godine.

Teritorija Bosne i Hercegovine podeljena je na tri regiona, i to: Federacija BiH, Distrikt Brčko i Republika Srpska. Udeo pojedinih regiona u ukupnom broju objavljenih tendera predstavljen je u Tabeli 1.3. u nastavku.

Bosna i Hercegovina	Broj objavljenih tendera	
	u apsolutnim brojevima	u %
Federacija BiH	5	83%
Distrikt Brčko	0	0%
Republika Srpska	1	17%
Ukupno	6	100%

Tabela 1.3. Broj objavljenih tendera u Bosni i Hercegovini po regionima za podkategoriju 26500-Staklena tkanina



U regionu Federacija BiH objavljeno je najviše tendera za podkategoriju **26500-Staklena tkanina** i to 5 tendera, odnosno 83% od ukupno objavljenih tendera u Bosni i Hercegovini.

Zatim sledi Republika Srpska sa 1 objavljenim tenderom, odnosno 17%. Distrikt Brčko nije imao nijedan objavljeni tender za navedenu podkategoriju delatnosti u toku 2010.godine.

1.4 Izveštaj o broju objavljenih tendera u Hrvatskoj

Za podkategoriju **26500-Staklena tkanina** nije bilo objavljenih tendera u Hrvatskoj u periodu od 01.01.2010-31.12.2010.godine.

1.5 Izveštaj o broju objavljenih tendera u Makedoniji

U Makedoniji je, u periodu od 01.01.2010-31.12.2010.godine, objavljen 1 tender za podkategoriju **26500-Staklena tkanina**, što čini 7% ukupno objavljenih tendera u regionu.

Država	Broj objavljenih tendera u apsolutnim brojevima
	Makedonija

Tabela 1.5. Broj objavljenih tendera u Makedoniji za podkategoriju 26500-Staklena tkanina



Informazioni Servis Tender

www.tenderi.com



Godišnjak 2010

PODKATEGORIJA

26600-KERAMIČKI PROIZVODI ZA DOMAĆINSTVO

SPONZOR PODKATEGORIJE

Poslovno Jutro[®]

1. Izveštaj o broju objavljenih tendera po državama za podkategoriju 26600-Keramički proizvodi za domaćinstvo

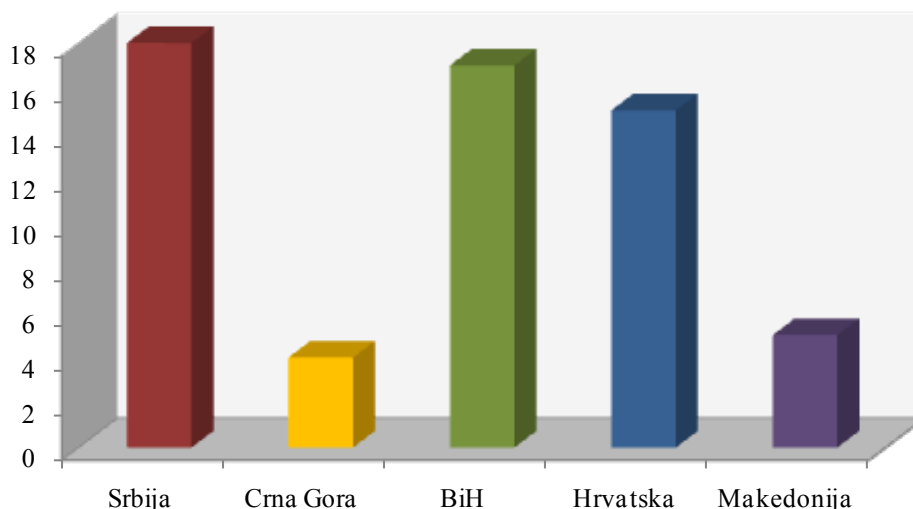
Na osnovu podataka kojima raspolaže Informacioni Servis Tender sastavljena je Tabela 1. u kojoj je prikazan ukupan broj objavljenih tendera za podkategoriju **26600-Keramički proizvodi za domaćinstvo** na području Srbije, Crne Gore, Bosne i Hercegovine, Hrvatske i Makedonije.

Podaci u Tabeli 1. se odnose na tendere koji su objavljeni u periodu od 01.01.2010-31.12.2010.godine.

U posmatranom periodu ukupno je objavljeno 59 tendera za podkategoriju **26600-Keramički proizvodi za domaćinstvo**. Najviše tendera raspisano je na prostoru Srbije i to 18 tendera, što je 31% od ukupnog broja objavljenih tendera u regionu. Zatim sledi Bosna i Hercegovina sa 17 tendera (29%) i Hrvatska sa 15 tendera (25%). Crna Gora i Makedonija su imale nešto manje objavljenih tendera i to Makedonija 5 tendera (8%), a Crna Gora 4 tendera (7%).

Država	Broj objavljenih tendera	
	u apsolutnim brojevima	u %
Srbija	18	31%
Crna Gora	4	7%
Bosna i Hercegovina	17	29%
Hrvatska	15	25%
Makedonija	5	8%
Ukupno	59	100%

Tabela 1. Broj objavljenih tendera po državama za podkategoriju 26600-Keramički proizvodi za domaćinstvo



U nastavku možete pogledati detaljnu analizu broja objavljenih tendera u okviru svake države pojedinačno i to:

1.1. Izveštaj o broju objavljenih tendera u Srbiji

1.2. Izveštaj o broju objavljenih tendera u Crnoj Gori

1.3. Izveštaj o broju objavljenih tendera u Bosni i Hercegovini

1.4. Izveštaj o broju objavljenih tendera u Hrvatskoj

1.5. Izveštaj o broju objavljenih tendera u Makedoniji

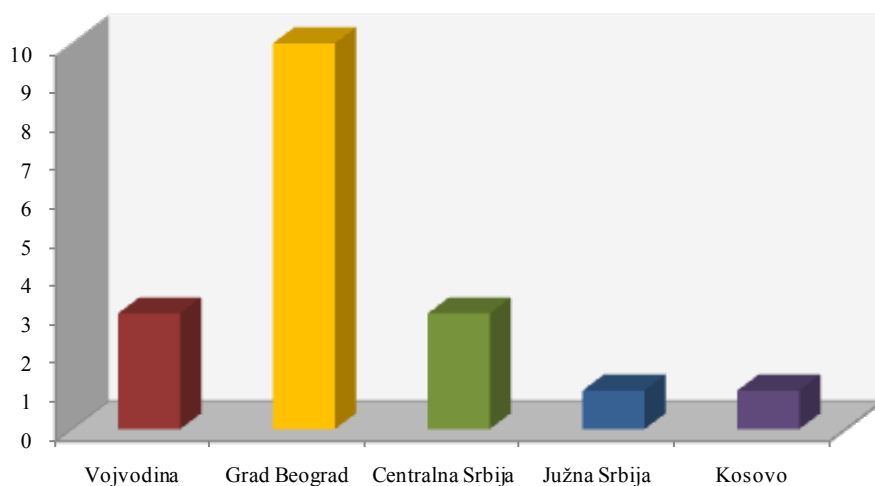
1.1 Izveštaj o broju objavljenih tendera u Srbiji

Za podkategoriju **26600-Keramički proizvodi za domaćinstvo** je objavljeno 18 tendera u Srbiji u periodu od 01.01.2010-31.12.2010. godine. Teritorija Srbije je podeljena na pet regiona: Vojvodina, Grad Beograd, Centralna Srbija, Južna Srbija i Kosovo.

U nastavku sledi tabelarni i grafički prikaz broja objavljenih tendera u Srbiji po regionima. Podaci u Tabeli 1.1. predstavljeni su u apsolutnim brojevima i u procentima.

Srbija	Broj objavljenih tendera	
	u apsolutnim brojevima	u %
Vojvodina	3	17%
Grad Beograd	10	56%
Centralna Srbija	3	17%
Južna Srbija	1	6%
Kosovo	1	6%
Ukupno	18	100%

Tabela 1.1. Broj objavljenih tendera u Srbiji po regionima za podkategoriju 26600-Keramički proizvodi za domaćinstvo



Najviše tendera za podkategoriju **26600-Keramički proizvodi za domaćinstvo** objavljeno je u regionu Grad Beograd i to 10 tendera, što je 56% ukupno objavljenih tendera u Srbiji. Zatim slede Vojvodina i Centralna Srbija koje su imale po 3 tendera (po 17%), dok su regioni Južna Srbija i Kosovo imali po 1 objavljeni tender za navedenu podkategoriju (po 6%).

1.2 Izveštaj o broju objavljenih tendera u Crnoj Gori

U Crnoj Gori je, u periodu od 01.01.2010-31.12.2010.godine, objavljeno 4 tendera za podkategoriju **26600-Keramički proizvodi za domaćinstvo**, što čini 7% ukupno objavljenih tendera u regionu.

Država	Broj objavljenih tendera u apsolutnim brojevima
Crna Gora	4

Tabela 1.2. Broj objavljenih tendera u Crnoj Gori za podkategoriju **26600-Keramički proizvodi za domaćinstvo**

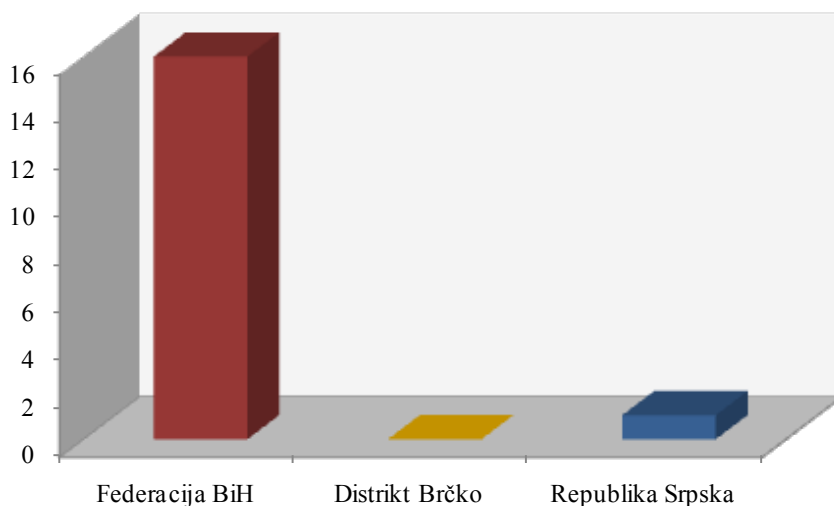
1.3 Izveštaj o broju objavljenih tendera u Bosni i Hercegovini

U Bosni i Hercegovini je objavljeno 17 tendera za podkategoriju **26600-Keramički proizvodi za domaćinstvo** u periodu od 01.01.2010-31.12.2010.godine.

Teritorija Bosne i Hercegovine podeljena je na tri regiona, i to: Federacija BiH, Distrikt Brčko i Republika Srpska. Udeo pojedinih regiona u ukupnom broju objavljenih tendera predstavljen je u Tabeli 1.3. u nastavku.

Bosna i Hercegovina	Broj objavljenih tendera	
	u apsolutnim brojevima	u %
Federacija BiH	16	94%
Distrikt Brčko	0	0%
Republika Srpska	1	6%
Ukupno	17	100%

Tabela 1.3. Broj objavljenih tendera u Bosni i Hercegovini po regionima za podkategoriju **26600-Keramički proizvodi za domaćinstvo**



U regionu Federacija BiH objavljeno je najviše tendera za podkategoriju **26600-Keramički proizvodi za domaćinstvo** i to 16 tendera, odnosno 94% od ukupno objavljenih tendera u Bosni i Hercegovini. Zatim sledi Republika Srpska koja je imala 1 tender (6%), dok Distrikt Brčko nije imao objavljene tendere za navedenu podkategoriju delatnosti.

1.4 Izveštaj o broju objavljenih tendera u Hrvatskoj

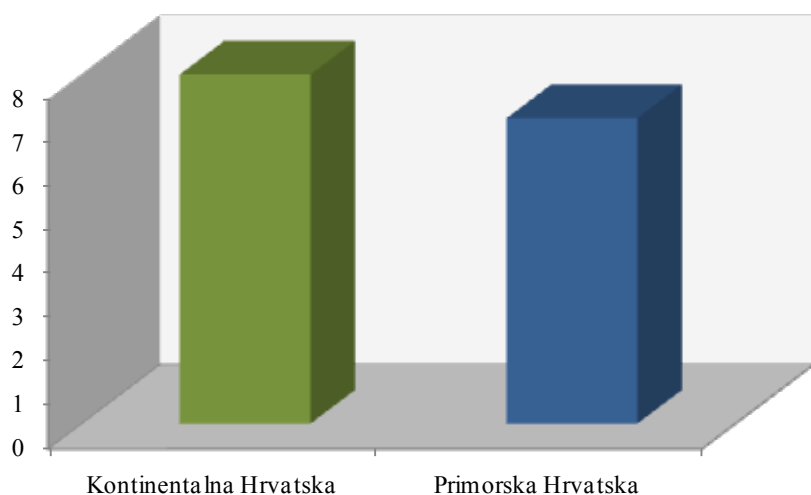
Za podkategoriju **26600-Keramički proizvodi za domaćinstvo** je objavljeno 15 tendera u Hrvatskoj u periodu od 01.01.2010-31.12.2010.godine. Teritorija Hrvatske je podjeljena na dva regiona: Kontinentalna Hrvatska i Primorska Hrvatska.

Najviše tendera objavljeno je u Kontinentalnoj Hrvatskoj i to 8 tendera, što je 53% od ukupnog broja objavljenih tendera u toku 2010.godine. Zatim sledi Primorska Hrvatska koja je imala 7 tendera, odnosno 47% ukupno objavljenih tendera u Hrvatskoj.

U nastavku sledi tabelarni i grafički prikaz broja objavljenih tendera za podkategoriju **26600-Keramički proizvodi za domaćinstvo** u Hrvatskoj po regionima. Podaci u Tabeli 1.4. dati su u apsolutnim brojevima i u procentima.

Hrvatska	Broj objavljenih tendera	
	u apsolutnim brojevima	u %
Kontinentalna Hrvatska	8	53%
Primorska Hrvatska	7	47%
Ukupno	15	100%

Tabela 1.4. Broj objavljenih tendera u Hrvatskoj po regionima za podkategoriju **26600-Keramički proizvodi za domaćinstvo**



1.5 Izveštaj o broju objavljenih tendera u Makedoniji

U Makedoniji je, u periodu od 01.01.2010-31.12.2010.godine, objavljeno 5 tendera za podkategoriju **26600-Keramički proizvodi za domaćinstvo**, što čini 8% ukupno objavljenih tendera u regionu.

Država	Broj objavljenih tendera u apsolutnim brojevima
	Makedonija

Tabela 1.5. Broj objavljenih tendera u Makedoniji za podkategoriju **26600-Keramički proizvodi za domaćinstvo**



Informazioni Servis Tender

www.tenderi.com



Godišnjak 2010

PODKATEGORIJA

26610-SANITARNA KERAMIKA I KERAMIČKE PLOČICE

SPONZOR PODKATEGORIJE



1. Izveštaj o broju objavljenih tendera po državama za podkategoriju 26610-Sanitarna keramika i keramičke pločice

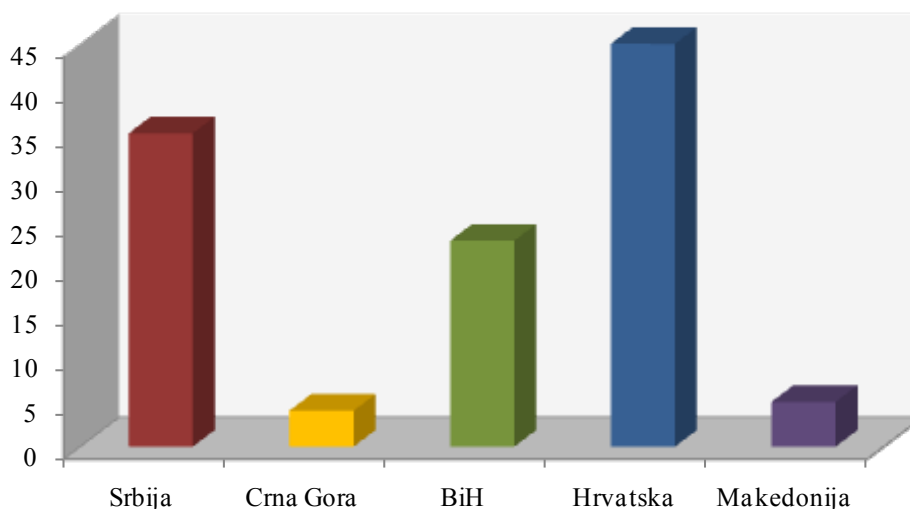
Na osnovu podataka kojima raspolaže Informacioni Servis Tender sastavljena je Tabela 1. u kojoj je prikazan ukupan broj objavljenih tendera za podkategoriju **26610-Sanitarna keramika i keramičke pločice** na području Srbije, Crne Gore, Bosne i Hercegovine, Hrvatske i Makedonije.

Podaci u Tabeli 1. se odnose na tendere koji su objavljeni u periodu od 01.01.2010-31.12.2010.godine.

U posmatranom periodu ukupno je objavljeno 112 tendera za podkategoriju **26610-Sanitarna keramika i keramičke pločice**. Najviše tendera raspisano je na prostoru Hrvatske i to 45 tendera, što je 40% od ukupnog broja objavljenih tendera u regionu. Zatim sledi Srbija sa 35 tendera (31%) i Bosna i Hercegovina sa 23 tendera (21%). Crna Gora i Makedonija su imale nešto manje objavljenih tendera i to Makedonija 5 tendera (4%), a Crna Gora 4 tendera (4%).

Država	Broj objavljenih tendera	
	u apsolutnim brojevima	u %
Srbija	35	31%
Crna Gora	4	4%
Bosna i Hercegovina	23	21%
Hrvatska	45	40%
Makedonija	5	4%
Ukupno	112	100%

Tabela 1. Broj objavljenih tendera po državama za podkategoriju 26610-Sanitarna keramika i keramičke pločice



U nastavku možete pogledati detaljnu analizu broja objavljenih tendera u okviru svake države pojedinačno i to:

1.1. Izveštaj o broju objavljenih tendera u Srbiji

1.2. Izveštaj o broju objavljenih tendera u Crnoj Gori

1.3. Izveštaj o broju objavljenih tendera u Bosni i Hercegovini

1.4. Izveštaj o broju objavljenih tendera u Hrvatskoj

1.5. Izveštaj o broju objavljenih tendera u Makedoniji

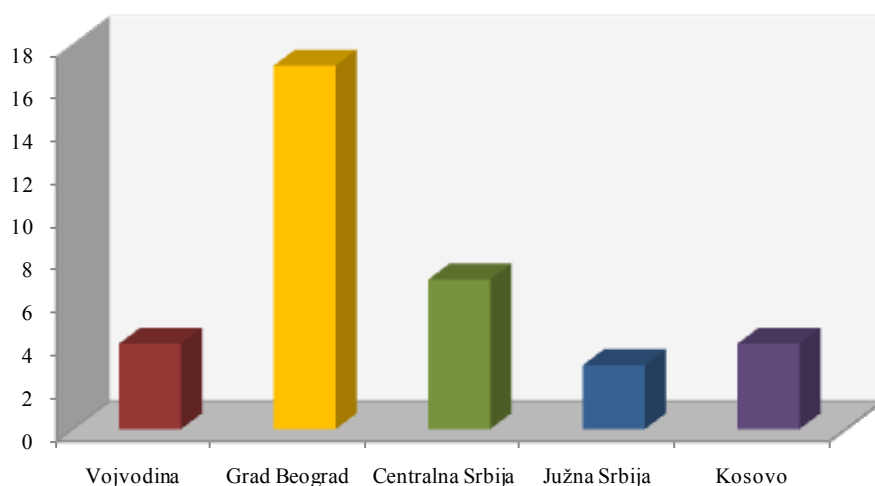
1.1 Izveštaj o broju objavljenih tendera u Srbiji

Za podkategoriju **26610-Sanitarna keramika i keramičke pločice** je objavljeno 35 tendera u Srbiji u periodu od 01.01.2010-31.12.2010.godine. Teritorija Srbije je podeljena na pet regiona: Vojvodina, Grad Beograd, Centralna Srbija, Južna Srbija i Kosovo.

U nastavku sledi tabelarni i grafički prikaz broja objavljenih tendera u Srbiji po regionima. Podaci u Tabeli 1.1. predstavljeni su u apsolutnim brojevima i u procentima.

Srbija	Broj objavljenih tendera	
	u apsolutnim brojevima	u %
Vojvodina	4	11%
Grad Beograd	17	49%
Centralna Srbija	7	20%
Južna Srbija	3	9%
Kosovo	4	11%
Ukupno	35	100%

Tabela 1.1. Broj objavljenih tendera u Srbiji po regionima za podkategoriju 26610-Sanitarna keramika i keramičke pločice



Najviše tendera za podkategoriju **26610-Sanitarna keramika i keramičke pločice** objavljeno je u regionu Grad Beograd i to 17 tendera, što je 49% ukupno objavljenih tendera u Srbiji. Zatim sledi Centralna Srbija koja je imala 7 tendera (20%), regioni Vojvodina i Kosovo su imali po 4 tendera (po 11%), dok je Južna Srbija imala 3 objavljena tendera za navedenu podkategoriju (po 9%).

1.2 Izveštaj o broju objavljenih tendera u Crnoj Gori

U Crnoj Gori je, u periodu od 01.01.2010-31.12.2010.godine, objavljeno 4 tendera za podkategoriju **26610-Sanitarna keramika i keramičke pločice**, što čini 4% ukupno objavljenih tendera u regionu.

Država	Broj objavljenih tendera u apsolutnim brojevima
	Crna Gora

Tabela 1.2. Broj objavljenih tendera u Crnoj Gori za podkategoriju **26610-Sanitarna keramika i keramičke pločice**

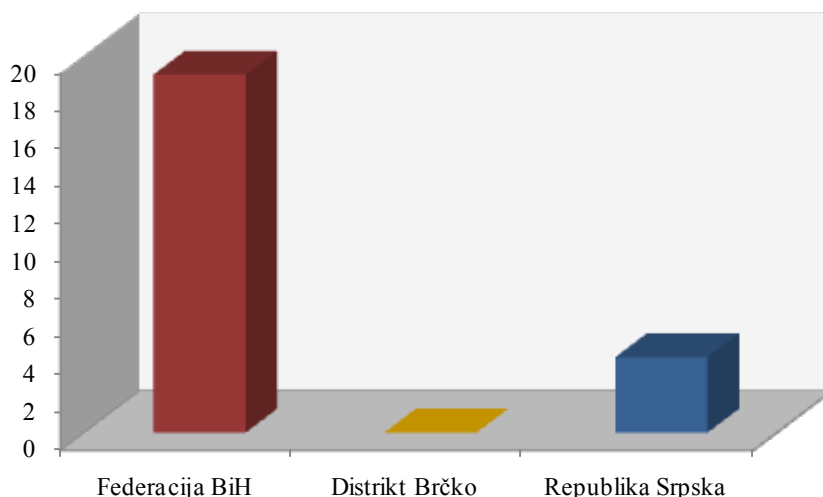
1.3 Izveštaj o broju objavljenih tendera u Bosni i Hercegovini

U Bosni i Hercegovini je objavljeno 23 tendera za podkategoriju **26610-Sanitarna keramika i keramičke pločice** u periodu od 01.01.2010-31.12.2010.godine.

Teritorija Bosne i Hercegovine podeljena je na tri regiona, i to: Federacija BiH, Distrikt Brčko i Republika Srpska. Udeo pojedinih regiona u ukupnom broju objavljenih tendera predstavljen je u Tabeli 1.3. u nastavku.

Bosna i Hercegovina	Broj objavljenih tendera	
	u apsolutnim brojevima	u %
Federacija BiH	19	83%
Distrikt Brčko	0	0%
Republika Srpska	4	17%
Ukupno	23	100%

Tabela 1.3. Broj objavljenih tendera u Bosni i Hercegovini po regionima za podkategoriju **26610-Sanitarna keramika i keramičke pločice**



U regionu Federacija BiH objavljeno je najviše tendera za podkategoriju **26610-Sanitarna keramika i keramičke pločice** i to 19 tendera, odnosno 83% od ukupno objavljenih tendera u Bosni i Hercegovini. Zatim sledi Republika Srpska koja je imala 4 tendera (17%), dok Distrikt Brčko nije imao objavljenih tendere za navedenu podkategoriju delatnosti.

1.4 Izveštaj o broju objavljenih tendera u Hrvatskoj

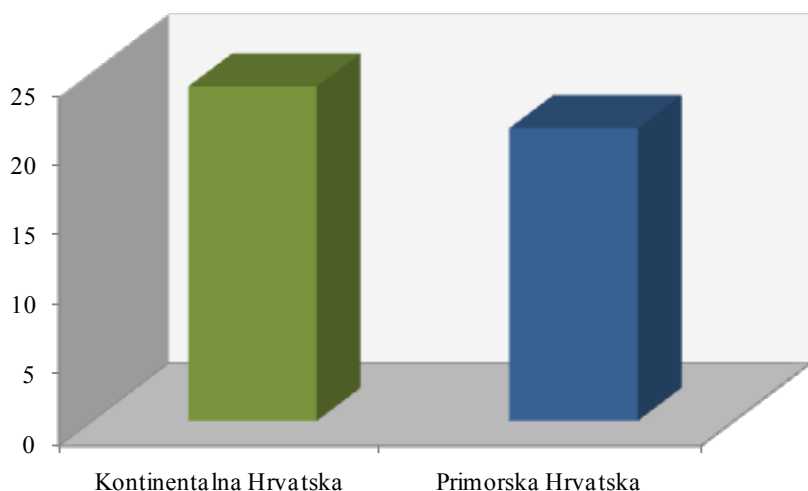
Za podkategoriju **26610-Sanitarna keramika i keramičke pločice** je objavljeno 45 tendera u Hrvatskoj u periodu od 01.01.2010-31.12.2010.godine. Teritorija Hrvatske je podeljena na dva regiona: Kontinentalna Hrvatska i Primorska Hrvatska.

Najviše tendera objavljeno je u Kontinentalnoj Hrvatskoj i to 24 tendera, što je 53% od ukupnog broja objavljenih tendera u toku 2010.godine. Zatim sledi Primorska Hrvatska koja je imala 21 tender, odnosno 47% ukupno objavljenih tendera u Hrvatskoj.

U nastavku sledi tabelarni i grafički prikaz broja objavljenih tendera za podkategoriju **26610-Sanitarna keramika i keramičke pločice** u Hrvatskoj po regionima. Podaci u Tabeli 1.4. dati su u apsolutnim brojevima i u procentima.

Hrvatska	Broj objavljenih tendera	
	u apsolutnim brojevima	u %
Kontinentalna Hrvatska	24	53%
Primorska Hrvatska	21	47%
Ukupno	45	100%

Tabela 1.4. Broj objavljenih tendera u Hrvatskoj po regionima za podkategoriju 26610-Sanitarna keramika i keramičke pločice



1.5 Izveštaj o broju objavljenih tendera u Makedoniji

U Makedoniji je, u periodu od 01.01.2010-31.12.2010.godine, objavljeno 5 tendera za podkategoriju **26610-Sanitarna keramika i keramičke pločice**, što čini 4% ukupno objavljenih tendera u regionu.

Država	Broj objavljenih tendera u apsolutnim brojevima
	Makedonija

Tabela 1.5. Broj objavljenih tendera u Makedoniji za podkategoriju 26610-Sanitarna keramika i keramičke pločice



Informazioni Servis Tender

www.tenderi.com



Godišnjak 2010

PODKATEGORIJA

26700-KERAMIČKI PROIZVODI ZA TEHNIČKU UPOTREBU

SPONZOR PODKATEGORIJE



1. Izveštaj o broju objavljenih tendera po državama za podkategoriju 26700-Keramički proizvodi za tehničku upotrebu

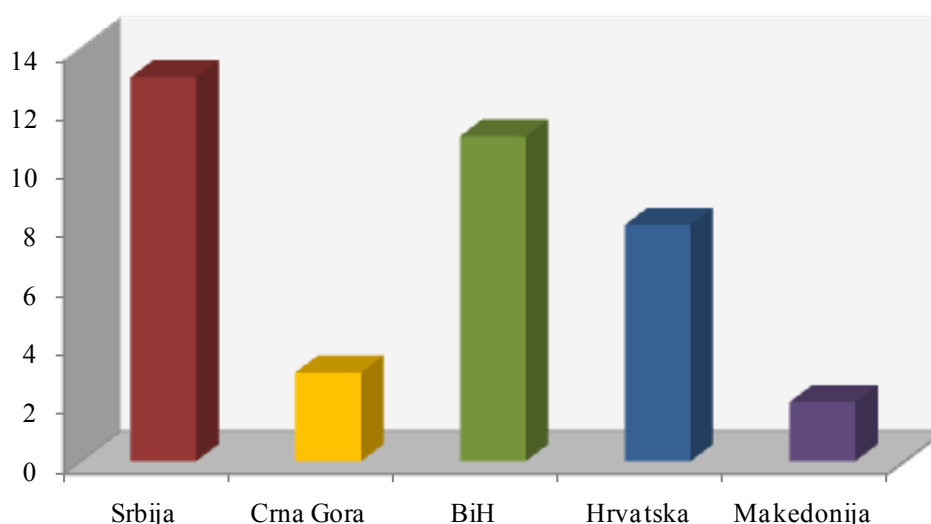
Na osnovu podataka kojima raspolaže Informacioni Servis Tender sastavljena je Tabela 1. u kojoj je prikazan ukupan broj objavljenih tendera za podkategoriju **26700-Keramički proizvodi za tehničku upotrebu** na području Srbije, Crne Gore, Bosne i Hercegovine, Hrvatske i Makedonije.

Podaci u Tabeli 1. se odnose na tendere koji su objavljeni u periodu od 01.01.2010-31.12.2010.godine.

U posmatranom periodu ukupno je objavljeno 37 tendera za podkategoriju **26700-Keramički proizvodi za tehničku upotrebu**. Najviše tendera raspisano je na prostoru Srbije i to 13 tendera, što je 35% od ukupnog broja objavljenih tendera u regionu. Zatim sledi Bosna i Hercegovina sa 11 tendera (30%) i Hrvatska sa 11 tendera (22%). Crna Gora i Makedonija su imale nešto manje objavljenih tendera i to Crna Gora 3 tendera (8%), a Makedonija 2 tendera (5%).

Država	Broj objavljenih tendera	
	u apsolutnim brojevima	u %
Srbija	13	35%
Crna Gora	3	8%
Bosna i Hercegovina	11	30%
Hrvatska	8	22%
Makedonija	2	5%
Ukupno	37	100%

Tabela 1. Broj objavljenih tendera po državama za podkategoriju 26700-Keramički proizvodi za tehničku upotrebu



U nastavku možete pogledati detaljnu analizu broja objavljenih tendera u okviru svake države pojedinačno i to:

1.1. Izveštaj o broju objavljenih tendera u Srbiji

1.2. Izveštaj o broju objavljenih tendera u Crnoj Gori

1.3. Izveštaj o broju objavljenih tendera u Bosni i Hercegovini

1.4. Izveštaj o broju objavljenih tendera u Hrvatskoj

1.5. Izveštaj o broju objavljenih tendera u Makedoniji

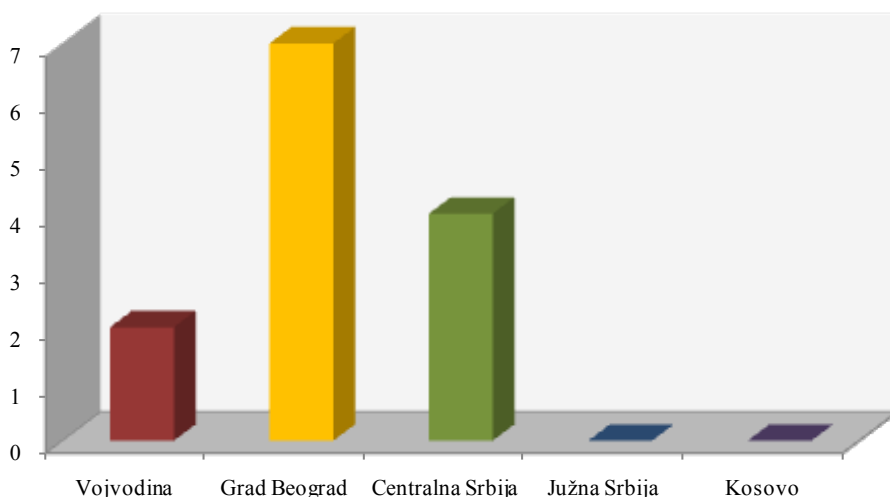
1.1 Izveštaj o broju objavljenih tendera u Srbiji

Za podkategoriju **26700-Keramički proizvodi za tehničku upotrebu** je objavljeno 13 tendera u Srbiji u periodu od 01.01.2010-31.12.2010.godine. Teritorija Srbije je podeljena na pet regiona: Vojvodina, Grad Beograd, Centralna Srbija, Južna Srbija i Kosovo.

U nastavku sledi tabelarni i grafički prikaz broja objavljenih tendera u Srbiji po regionima. Podaci u Tabeli 1.1. predstavljeni su u apsolutnim brojevima i u procentima.

Srbija	Broj objavljenih tendera	
	u apsolutnim brojevima	u %
Vojvodina	2	15%
Grad Beograd	7	54%
Centralna Srbija	4	31%
Južna Srbija	0	0%
Kosovo	0	0%
Ukupno	13	100%

Tabela 1.1. Broj objavljenih tendera u Srbiji po regionima za podkategoriju 26700-Keramički proizvodi za tehničku upotrebu



Najviše tendera za podkategoriju **26700-Keramički proizvodi za tehničku upotrebu** objavljeno je u regionu Grad Beograd i to 7 tendera, što je 54% ukupno objavljenih tendera u Srbiji. Zatim sledi Centralna Srbija koja je imala 4 tendera (31%), dok je Vojvodina imala 2 tendera (15%). Na području Južne Srbije i Kosova nije bilo objavljenih tendera za navedenu podkategoriju.

1.2 Izveštaj o broju objavljenih tendera u Crnoj Gori

U Crnoj Gori je, u periodu od 01.01.2010-31.12.2010.godine, objavljeno 3 tendera za podkategoriju **26700-Keramički proizvodi za tehničku upotrebu**, što čini 8% ukupno objavljenih tendera u regionu.

Država	Broj objavljenih tendera u apsolutnim brojevima
Crna Gora	3

Tabela 1.2. Broj objavljenih tendera u Crnoj Gori za podkategoriju **26700-Keramički proizvodi za tehničku upotrebu**

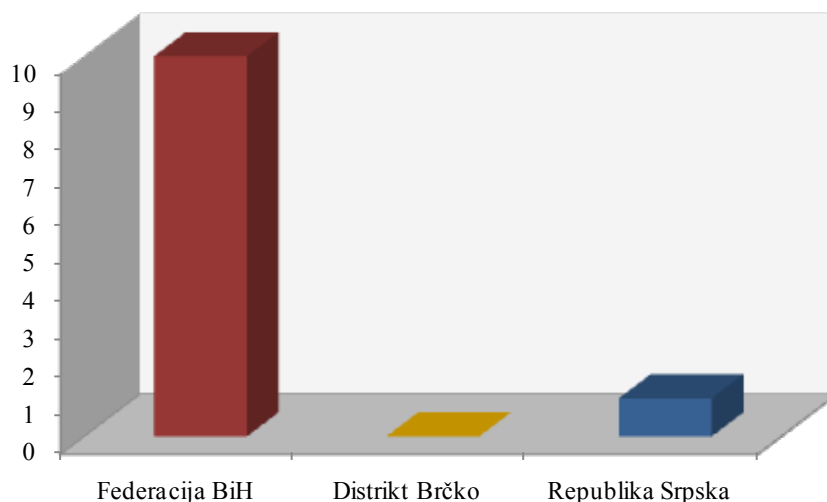
1.3 Izveštaj o broju objavljenih tendera u Bosni i Hercegovini

U Bosni i Hercegovini je objavljeno 11 tendera za podkategoriju **26700-Keramički proizvodi za tehničku upotrebu** u periodu od 01.01.2010-31.12.2010.godine.

Teritorija Bosne i Hercegovine podeljena je na tri regiona, i to: Federacija BiH, Distrikt Brčko i Republika Srpska. Udeo pojedinih regiona u ukupnom broju objavljenih tendera predstavljen je u Tabeli 1.3. u nastavku.

Bosna i Hercegovina	Broj objavljenih tendera	
	u apsolutnim brojevima	u %
Federacija BiH	10	91%
Distrikt Brčko	0	0%
Republika Srpska	1	9%
Ukupno	11	100%

Tabela 1.3. Broj objavljenih tendera u Bosni i Hercegovini po regionima za podkategoriju **26700-Keramički proizvodi za tehničku upotrebu**



U regionu Federacija BiH objavljeno je najviše tendera za podkategoriju **26700-Keramički proizvodi za tehničku upotrebu** i to 10 tendera, odnosno 91% od ukupno objavljenih tendera u Bosni i Hercegovini. Zatim sledi Republika Srpska koja je imala 1 tender (9%), dok Distrikt Brčko nije imao objavljenih tendere za navedenu podkategoriju delatnosti.

1.4 Izveštaj o broju objavljenih tendera u Hrvatskoj

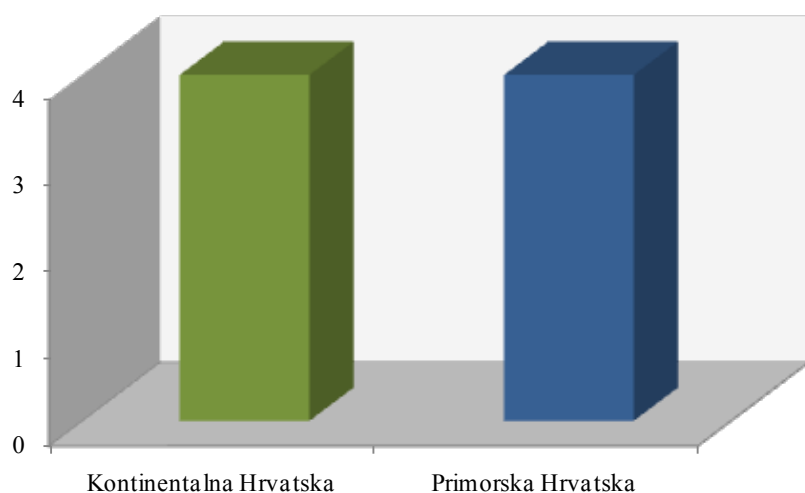
Za podkategoriju **26700-Keramički proizvodi za tehničku upotrebu** je objavljeno 8 tendera u Hrvatskoj u periodu od 01.01.2010-31.12.2010.godine. Teritorija Hrvatske je podeljena na dva regiona: Kontinentalna Hrvatska i Primorska Hrvatska.

U Kontinentalnoj i Primorskoj Hrvatskoj objavljeno je po 4 tendera za navedenu podkategoriju delatnosti, što je po 50% od ukupnog broja objavljenih tendera u toku 2010.godine.

U nastavku sledi tabelarni i grafički prikaz broja objavljenih tendera za podkategoriju **26700-Keramički proizvodi za tehničku upotrebu** u Hrvatskoj po regionima. Podaci u Tabeli 1.4. dati su u apsolutnim brojevima i u procentima.

Hrvatska	Broj objavljenih tendera	
	u apsolutnim brojevima	u %
Kontinentalna Hrvatska	4	50%
Primorska Hrvatska	4	50%
Ukupno	8	100%

Tabela 1.4. Broj objavljenih tendera u Hrvatskoj po regionima za podkategoriju 26700-Keramički proizvodi za tehničku upotrebu



1.5 Izveštaj o broju objavljenih tendera u Makedoniji

U Makedoniji je, u periodu od 01.01.2010-31.12.2010.godine, objavljeno 2 tendera za podkategoriju **26700-Keramički proizvodi za tehničku upotrebu**, što čini 5% ukupno objavljenih tendera u regionu.

Država	Broj objavljenih tendera
	u apsolutnim brojevima
Makedonija	2

Tabela 1.5. Broj objavljenih tendera u Makedoniji za podkategoriju 26700-Keramički proizvodi za tehničku upotrebu



Informazioni Servis Tender

www.tenderi.com



Godišnjak 2010

PODKATEGORIJA

26710-KERAMIČKI IZOLATORI

SPONZOR PODKATEGORIJE



1. Izveštaj o broju objavljenih tendera po državama za podkategoriju 26710-Keramički izolatori

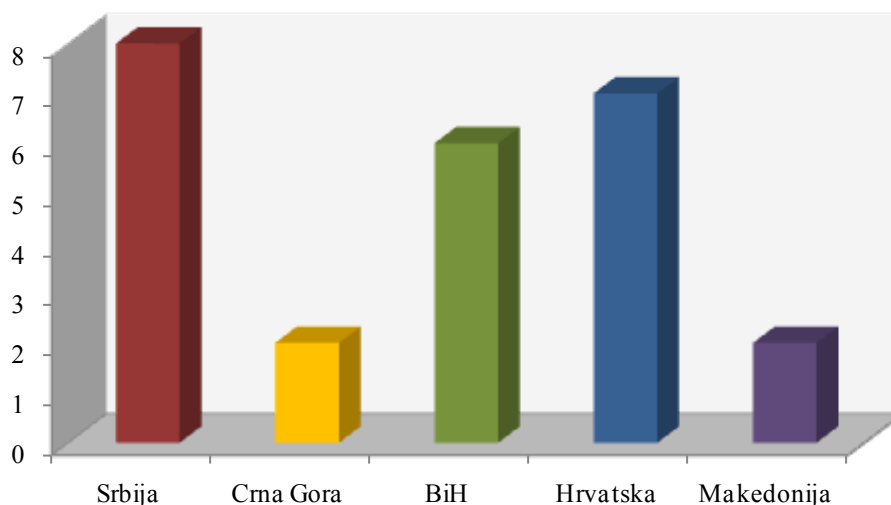
Na osnovu podataka kojima raspolaže Informacioni Servis Tender sastavljena je Tabela 1. u kojoj je prikazan ukupan broj objavljenih tendera za podkategoriju **26710-Keramički izolatori** na području Srbije, Crne Gore, Bosne i Hercegovine, Hrvatske i Makedonije.

Podaci u Tabeli 1. se odnose na tendere koji su objavljeni u periodu od 01.01.2010-31.12.2010.godine.

U posmatranom periodu ukupno je objavljeno 25 tendera za podkategoriju **26710-Keramički izolatori**. Najviše tendera raspisano je na prostoru Srbije i to 8 tendera, što je 32% od ukupnog broja objavljenih tendera u regionu. Zatim sledi Hrvatska sa 7 tendera (28%) i Bosna i Hercegovina sa 6 tendera (24%). Crna Gora i Makedonija su imale po 2 objavljena tendera za navedenu podkategoriju delatnosti (po 8%).

Država	Broj objavljenih tendera	
	u apsolutnim brojevima	u %
Srbija	8	32%
Crna Gora	2	8%
Bosna i Hercegovina	6	24%
Hrvatska	7	28%
Makedonija	2	8%
Ukupno	25	100%

Tabela 1. Broj objavljenih tendera po državama za podkategoriju 26710-Keramički izolatori



U nastavku možete pogledati detaljnu analizu broja objavljenih tendera u okviru svake države pojedinačno i to:

1.1. Izveštaj o broju objavljenih tendera u Srbiji

1.2. Izveštaj o broju objavljenih tendera u Crnoj Gori

1.3. Izveštaj o broju objavljenih tendera u Bosni i Hercegovini

1.4. Izveštaj o broju objavljenih tendera u Hrvatskoj

1.5. Izveštaj o broju objavljenih tendera u Makedoniji

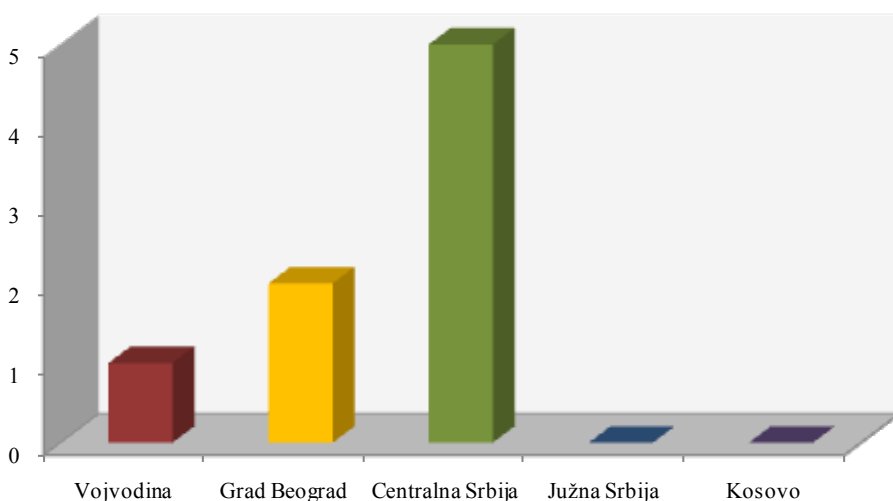
1.1 Izveštaj o broju objavljenih tendera u Srbiji

Za podkategoriju **26710-Keramički izolatori** je objavljeno 8 tendera u Srbiji u periodu od 01.01.2010-31.12.2010.godine. Teritorija Srbije je podeljena na pet regiona: Vojvodina, Grad Beograd, Centralna Srbija, Južna Srbija i Kosovo.

U nastavku sledi tabelarni i grafički prikaz broja objavljenih tendera u Srbiji po regionima. Podaci u Tabeli 1.1. predstavljeni su u apsolutnim brojevima i u procentima.

Srbija	Broj objavljenih tendera	
	u apsolutnim brojevima	u %
Vojvodina	1	13%
Grad Beograd	2	25%
Centralna Srbija	5	62%
Južna Srbija	0	0%
Kosovo	0	0%
Ukupno	8	100%

Tabela 1.1. Broj objavljenih tendera u Srbiji po regionima za podkategoriju **26710-Keramički izolatori**



Najviše tendera za podkategoriju **26710-Keramički izolatori** objavljeno je u regionu Centralna Srbija i to 5 tendera, što je 62% ukupno objavljenih tendera u Srbiji. Zatim sledi region Grad Beograd koji je imao 2 tendera (25%), dok je Vojvodina imala 1 tender (13%). Na području Južne Srbije i Kosova nije bilo objavljenih tendera za navedenu podkategoriju.

1.2 Izveštaj o broju objavljenih tendera u Crnoj Gori

U Crnoj Gori je, u periodu od 01.01.2010-31.12.2010.godine, objavljeno 2 tendera za podkategoriju **26710-Keramički izolatori**, što čini 8% ukupno objavljenih tendera u regionu.

Država	Broj objavljenih tendera u apsolutnim brojevima
Crna Gora	2

Tabela 1.2. Broj objavljenih tendera u Crnoj Gori za podkategoriju **26710-Keramički izolatori**

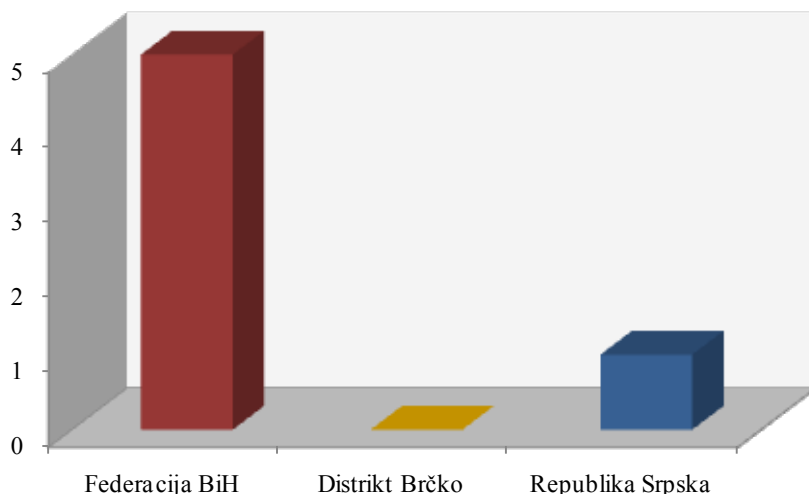
1.3 Izveštaj o broju objavljenih tendera u Bosni i Hercegovini

U Bosni i Hercegovini je objavljeno 6 tendera za podkategoriju **26710-Keramički izolatori** u periodu od 01.01.2010-31.12.2010.godine.

Teritorija Bosne i Hercegovine podeljena je na tri regiona, i to: Federacija BiH, Distrikt Brčko i Republika Srpska. Udeo pojedinih regiona u ukupnom broju objavljenih tendera predstavljen je u Tabeli 1.3. u nastavku.

Bosna i Hercegovina	Broj objavljenih tendera	
	u apsolutnim brojevima	u %
Federacija BiH	5	83%
Distrikt Brčko	0	0%
Republika Srpska	1	17%
Ukupno	6	100%

Tabela 1.3. Broj objavljenih tendera u Bosni i Hercegovini po regionima za podkategoriju **26710-Keramički izolatori**



U regionu Federacija BiH objavljeno je najviše tendera za podkategoriju **26710-Keramički izolatori** i to 5 tendera, odnosno 83% od ukupno objavljenih tendera u Bosni i Hercegovini. Zatim sledi Republika Srpska koja je imala 1 tender (17%), dok Distrikt Brčko nije imao objavljenih tendere za navedenu podkategoriju delatnosti.

1.4 Izveštaj o broju objavljenih tendera u Hrvatskoj

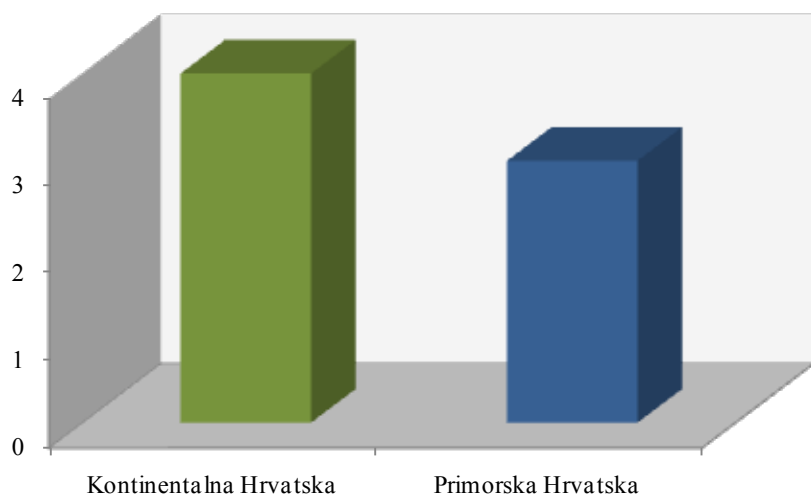
Za podkategoriju **26710-Keramički izolatori** je objavljeno 7 tendera u Hrvatskoj u periodu od 01.01.2010-31.12.2010. godine. Teritorija Hrvatske je podeljena na dva regiona: Kontinentalna Hrvatska i Primorska Hrvatska.

Najviše tendera objavljeno je u Kontinentalnoj Hrvatskoj i to 4 tendera, što je 57% od ukupnog broja objavljenih tendera u toku 2010. godine. Zatim sledi Primorska Hrvatska koja je imala 3 tendera, odnosno 43%.

U nastavku sledi tabelarni i grafički prikaz broja objavljenih tendera za podkategoriju **26710-Keramički izolatori** u Hrvatskoj po regionima. Podaci u Tabeli 1.4. dati su u apsolutnim brojevima i u procentima.

Hrvatska	Broj objavljenih tendera	
	u apsolutnim brojevima	u %
Kontinentalna Hrvatska	4	57%
Primorska Hrvatska	3	43%
Ukupno	7	100%

Tabela 1.4. Broj objavljenih tendera u Hrvatskoj po regionima za podkategoriju **26710-Keramički izolatori**



1.5 Izveštaj o broju objavljenih tendera u Makedoniji

U Makedoniji je, u periodu od 01.01.2010-31.12.2010. godine, objavljeno 2 tendera za podkategoriju **26710-Keramički izolatori**, što čini 8% ukupno objavljenih tendera u regionu.

Država	Broj objavljenih tendera u apsolutnim brojevima
	Makedonija

Tabela 1.5. Broj objavljenih tendera u Makedoniji za podkategoriju **26710-Keramički izolatori**



Informazioni Servis Tender

www.tenderi.com



Godišnjak 2010

KATEGORIJA

27000-OSNOVNI METALI I PRIPADAJUĆI PROIZVODI

SPONZOR KATEGORIJE



27100	GVOŽĐE I ČELIK
27200	CEVI I PRIBOR OD GVOŽĐA I ČELIKA
27210	ŠIPKE I PROFILI
27220	ŠAHT POKLOPCI I STEPENICE ZA ŠAHTE
27300	DELOVI ZA IZGRADNJU ŽELEZNIČKIH KOLOSEKA
27400	OBOJENI METALI I NJIHOVI PROIZVODI
27500	PLEMENITI METALI I NJIHOVI PROIZVODI

PODKATEGORIJA

27100-GVOŽĐE I ČELIK

SPONZOR PODKATEGORIJE



reciklaža
metalnih i nemetalnih
ostataka i otpada

064/307-54-94 024/522-655 Gajeva 75
065/288-67-83 024/529-209 Subotica



1. Izveštaj o broju objavljenih tendera po državama za podkategoriju 27100-Gvožđe i čelik

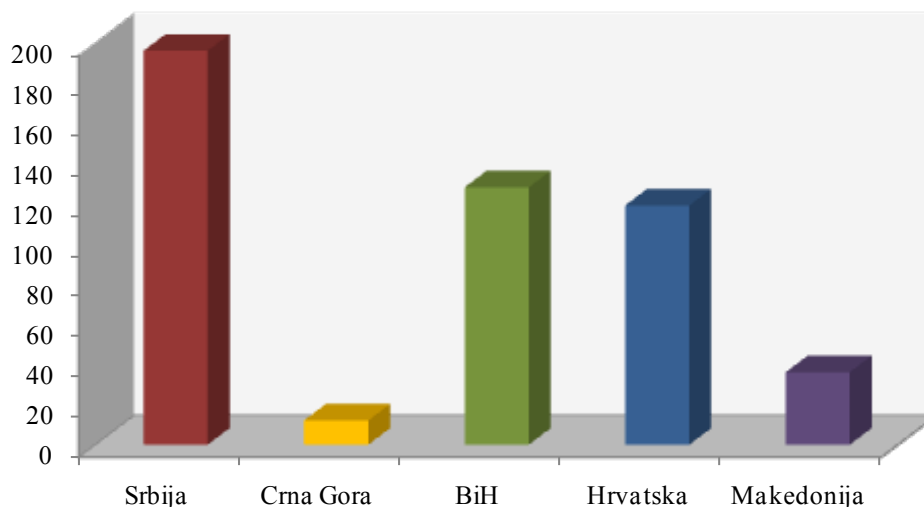
Na osnovu podataka kojima raspolaže Informacioni Servis Tender sastavljena je Tabela 1. u kojoj je prikazan ukupan broj objavljenih tendera za podkategoriju **27100-Gvožđe i čelik** na području Srbije, Crne Gore, Bosne i Hercegovine, Hrvatske i Makedonije.

Podaci u Tabeli 1. se odnose na tendere koji su objavljeni u periodu od 01.01.2010-31.12.2010.godine. U posmatranom periodu ukupno je objavljen 491 tender

za podkategoriju **27100-Gvožđe i čelik**. Najviše tendera za navedenu podkategoriju delatnosti raspisano je na prostoru Srbije i to 196 tendera, što je 40% od ukupnog broja objavljenih tendera u regionu. Zatim sledi Bosna i Hercegovina sa 128 tendera (26%) i Hrvatska sa 119 tendera (24%). Crna Gora i Makedonija su imale nešto manje objavljenih tendera u toku 2010. godine i to Makedonija 36 tendera (7%), a Crna Gora 12 tendera (3%).

Država	Broj objavljenih tendera	
	u apsolutnim brojevima	u %
Srbija	196	40%
Crna Gora	12	3%
Bosna i Hercegovina	128	26%
Hrvatska	119	24%
Makedonija	36	7%
Ukupno	491	100%

Tabela 1. Broj objavljenih tendera po državama za podkategoriju 27100-Gvožđe i čelik



U nastavku možete pogledati detaljnu analizu broja objavljenih tendera u okviru svake države pojedinačno i to:

1.1. Izveštaj o broju objavljenih tendera u Srbiji

1.2. Izveštaj o broju objavljenih tendera u Crnoj Gori

1.3. Izveštaj o broju objavljenih tendera u Bosni i Hercegovini

1.4. Izveštaj o broju objavljenih tendera u Hrvatskoj

1.5. Izveštaj o broju objavljenih tendera u Makedoniji

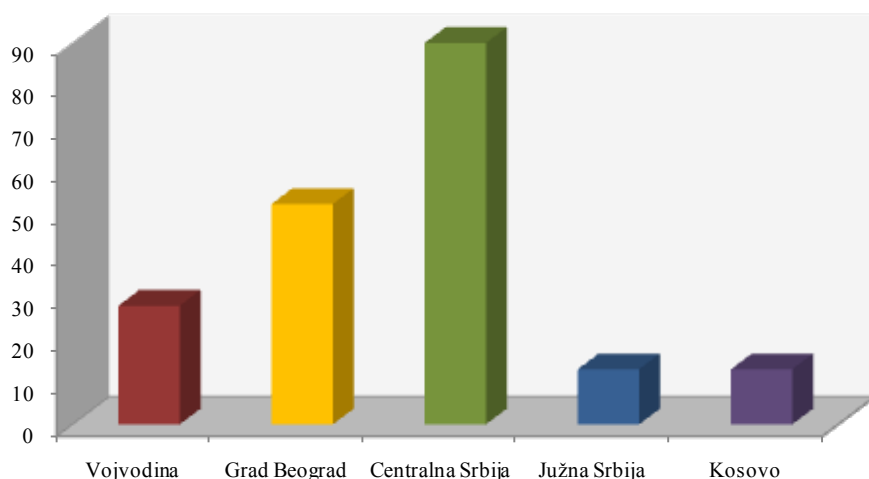
1.1 Izveštaj o broju objavljenih tendera u Srbiji

Za podkategoriju **27100-Gvožđe i čelik** je objavljeno 196 tendera u Srbiji u periodu od 01.01.2010-31.12.2010.godine. Teritorija Srbije je podeljena na pet regiona: Vojvodina, Grad Beograd, Centralna Srbija, Južna Srbija i Kosovo.

U nastavku sledi tabelarni i grafički prikaz broja objavljenih tendera u Srbiji po regionima. Podaci u Tabeli 1.1. predstavljeni su u apsolutnim brojevima i u procentima.

Srbija	Broj objavljenih tendera	
	u apsolutnim brojevima	u %
Vojvodina	28	14%
Grad Beograd	52	26%
Centralna Srbija	90	46%
Južna Srbija	13	7%
Kosovo	13	7%
Ukupno	196	100%

Tabela 1.1. Broj objavljenih tendera u Srbiji po regionima za podkategoriju 27100-Gvožđe i čelik



Najviše tendera za podkategoriju **27100-Gvožđe i čelik** objavljeno je na području Centralne Srbije i to 90 tendera, što je 46% ukupno objavljenih tendera u Srbiji. Zatim sledi Grad Beograd koji je imao 52 tendera (26%), Vojvodina je imala 28 tendera (14%), dok su regioni Južna Srbija i Kosovo imali po 13 objavljenih tendera za navedenu podkategoriju delatnosti (po 7%).



1.2 Izveštaj o broju objavljenih tendera u Crnoj Gori

U Crnoj Gori je, u periodu od 01.01.2010-31.12.2010.godine, objavljeno 12 tendera za podkategoriju **27100-Gvožđe i čelik**, što čini 3% ukupno objavljenih tendera u regionu.

Država	Broj objavljenih tendera u apsolutnim brojevima
Crna Gora	12

Tabela 1.2. Broj objavljenih tendera u Crnoj Gori za podkategoriju **27100-Gvožđe i čelik**

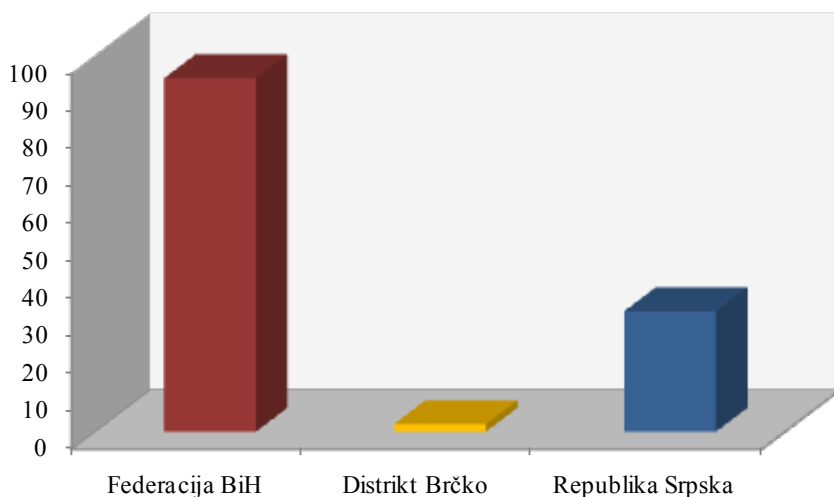
1.3 Izveštaj o broju objavljenih tendera u Bosni i Hercegovini

U Bosni i Hercegovini je objavljeno 128 tendera za podkategoriju **27100-Gvožđe i čelik** u periodu od 01.01.2010-31.12.2010.godine.

Teritorija Bosne i Hercegovine podeljena je na tri regiona, i to: Federacija BiH, Distrikt Brčko i Republika Srpska. Udeo pojedinih regiona u ukupnom broju objavljenih tendera predstavljen je u Tabeli 1.3. u nastavku.

Bosna i Hercegovina	Broj objavljenih tendera	
	u apsolutnim brojevima	u %
Federacija BiH	94	73%
Distrikt Brčko	2	2%
Republika Srpska	32	25%
Ukupno	128	100%

Tabela 1.3. Broj objavljenih tendera u Bosni i Hercegovini po regionima za podkategoriju **27100-Gvožđe i čelik**



U regionu Federacija BiH objavljeno je najviše tendera za podkategoriju **27100-Gvožđe i čelik** i to 94 tendera, odnosno 73% od ukupno objavljenih tendera u Bosni i Hercegovini. Zatim sledi Republika Srpska koja je imala 32 tendera (25%), dok je Distrikt Brčko imao 2 objavljena tendera za navedenu podkategoriju delatnosti (2%).

1.4 Izveštaj o broju objavljenih tendera u Hrvatskoj

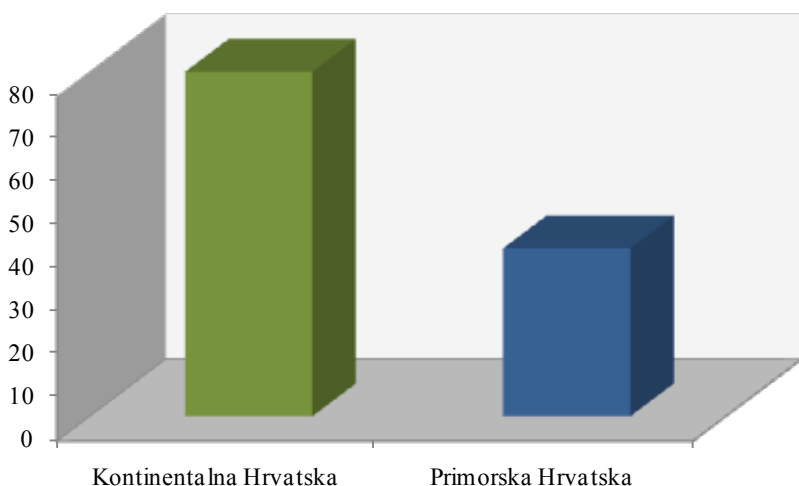
Za podkategoriju **27100-Gvožđe i čelik** je objavljeno 119 tendera u Hrvatskoj u periodu od 01.01.2010-31.12.2010.godine. Teritorija Hrvatske je podeljena na dva regiona: Kontinentalna Hrvatska i Primorska Hrvatska.

Najviše tendera objavljeno je u Kontinentalnoj Hrvatskoj i to 80 tendera, što je 67% od ukupnog broja objavljenih tendera u toku 2010.godine. Zatim sledi Primorska Hrvatska koja je imala 39 tendera, odnosno 33% ukupno objavljenih tendera u Hrvatskoj.

U nastavku sledi tabelarni i grafički prikaz broja objavljenih tendera za podkategoriju **27100-Gvožđe i čelik** u Hrvatskoj po regionima. Podaci u Tabeli 1.4. dati su u apsolutnim brojevima i u procentima.

Hrvatska	Broj objavljenih tendera	
	u apsolutnim brojevima	u %
Kontinentalna Hrvatska	80	67%
Primorska Hrvatska	39	33%
Ukupno	119	100%

Tabela 1.4. Broj objavljenih tendera u Hrvatskoj po regionima za podkategoriju **27100-Gvožđe i čelik**



1.5 Izveštaj o broju objavljenih tendera u Makedoniji

U Makedoniji je, u periodu od 01.01.2010-31.12.2010.godine, objavljeno 36 tendera za podkategoriju **27100-Gvožđe i čelik**, što čini 7% ukupno objavljenih tendera u regionu.

Država	Broj objavljenih tendera u apsolutnim brojevima
	Makedonija

Tabela 1.5. Broj objavljenih tendera u Makedoniji za podkategoriju **27100-Gvožđe i čelik**



Informazioni Servis Tender

www.tenderi.com



Godišnjak 2010

PODKATEGORIJA

27200-CEVI I PRIBOR OD GVOŽĐA I ČELIKA

SPONZOR PODKATEGORIJE



1. Izveštaj o broju objavljenih tendera po državama za podkategoriju 27200-Cevi i pribor od gvožđa i čelika

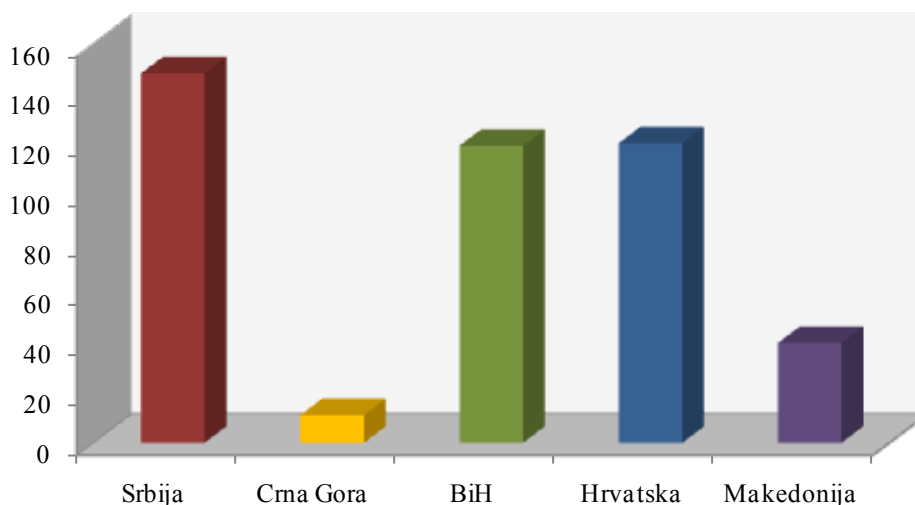
Na osnovu podataka kojima raspolaže Informacioni Servis Tender sastavljena je Tabela 1. u kojoj je prikazan ukupan broj objavljenih tendera za podkategoriju **27200-Cevi i pribor od gvožđa i čelika** na području Srbije, Crne Gore, Bosne i Hercegovine, Hrvatske i Makedonije.

Podaci u Tabeli 1. se odnose na tendere koji su objavljeni u periodu od 01.01.2010-31.12.2010.godine. U posmatranom periodu ukupno je objavljeno 438

tendera za podkategoriju **27200-Cevi i pribor od gvožđa i čelika**. Najviše tendera za navedenu podkategoriju delatnosti raspisano je na prostoru Srbije i to 148 tendera, što je 34% od ukupnog broja objavljenih tendera u regionu. Zatim sledi Hrvatska koja je imala 120 tendera (27%), dok je Bosna i Hercegovina imala 1 tender manje od Hrvatske. Crna Gora i Makedonija su imale nešto manje objavljenih tendera u toku 2010. godine i to Makedonija 40 tendera (9%), a Crna Gora 11 tendera (3%).

Država	Broj objavljenih tendera	
	u apsolutnim brojevima	u %
Srbija	148	34%
Crna Gora	11	3%
Bosna i Hercegovina	119	27%
Hrvatska	120	27%
Makedonija	40	9%
Ukupno	438	100%

Tabela 1. Broj objavljenih tendera po državama za podkategoriju 27200-Cevi i pribor od gvožđa i čelika



U nastavku možete pogledati detaljnu analizu broja objavljenih tendera u okviru svake države pojedinačno i to:

1.1. Izveštaj o broju objavljenih tendera u Srbiji

1.2. Izveštaj o broju objavljenih tendera u Crnoj Gori

1.3. Izveštaj o broju objavljenih tendera u Bosni i Hercegovini

1.4. Izveštaj o broju objavljenih tendera u Hrvatskoj

1.5. Izveštaj o broju objavljenih tendera u Makedoniji

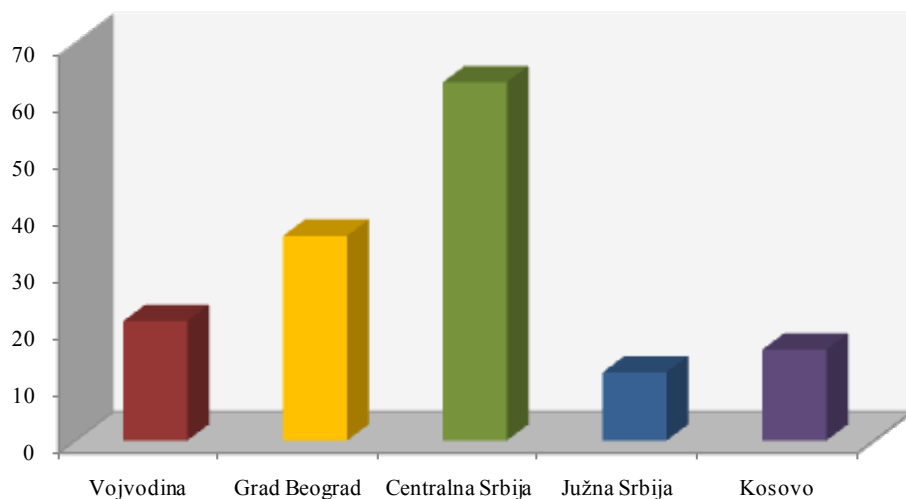
1.1 Izveštaj o broju objavljenih tendera u Srbiji

Za podkategoriju **27200-Cevi i pribor od gvožđa i čelika** je objavljeno 148 tendera u Srbiji u periodu od 01.01.2010-31.12.2010. godine. Teritorija Srbije je podeljena na pet regiona: Vojvodina, Grad Beograd, Centralna Srbija, Južna Srbija i Kosovo.

U nastavku sledi tabelarni i grafički prikaz broja objavljenih tendera u Srbiji po regionima. Podaci u Tabeli 1.1. predstavljeni su u apsolutnim brojevima i u procentima.

Srbija	Broj objavljenih tendera	
	u apsolutnim brojevima	u %
Vojvodina	21	14%
Grad Beograd	36	24%
Centralna Srbija	63	43%
Južna Srbija	12	8%
Kosovo	16	11%
Ukupno	148	100%

Tabela 1.1. Broj objavljenih tendera u Srbiji po regionima za podkategoriju **27200-Cevi i pribor od gvožđa i čelika**



Najviše tendera za podkategoriju **27200-Cevi i pribor od gvožđa i čelika** objavljeno je na području Centralne Srbije i to 63 tendera, što je 43% ukupno objavljenih tendera u Srbiji. Zatim sledi Grad Beograd sa 36 tendera (24%), Vojvodina sa 21 tenderom (14%), Kosovo sa 16 tendera (11%) i na poslednjem mestu Južna Srbija sa 12 tendera (8%).

1.2 Izveštaj o broju objavljenih tendera u Crnoj Gori

U Crnoj Gori je, u periodu od 01.01.2010-31.12.2010.godine, objavljeno 11 tendera za podkategoriju **27200-Cevi i pribor od gvožđa i čelika**, što čini 3% ukupno objavljenih tendera u regionu.

Država	Broj objavljenih tendera u apsolutnim brojevima
	Crna Gora

Tabela 1.2. Broj objavljenih tendera u Crnoj Gori za podkategoriju **27200-Cevi i pribor od gvožđa i čelika**

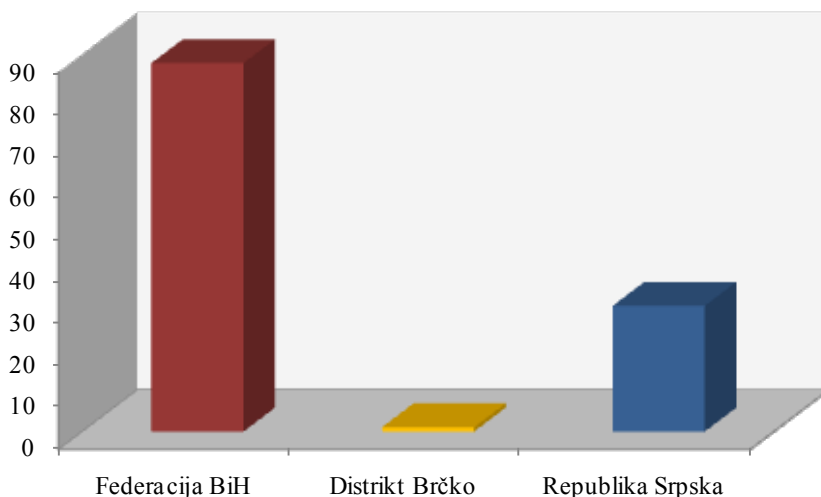
1.3 Izveštaj o broju objavljenih tendera u Bosni i Hercegovini

U Bosni i Hercegovini je objavljeno 119 tendera za podkategoriju **27200-Cevi i pribor od gvožđa i čelika** u periodu od 01.01.2010-31.12.2010.godine.

Teritorija Bosne i Hercegovine podeljena je na tri regiona, i to: Federacija BiH, Distrikt Brčko i Republika Srpska. Udeo pojedinih regiona u ukupnom broju objavljenih tendera predstavljen je u Tabeli 1.3. u nastavku.

Bosna i Hercegovina	Broj objavljenih tendera	
	u apsolutnim brojevima	u %
Federacija BiH	88	74%
Distrikt Brčko	1	1%
Republika Srpska	30	25%
Ukupno	119	100%

Tabela 1.3. Broj objavljenih tendera u Bosni i Hercegovini po regionima za podkategoriju **27200-Cevi i pribor od gvožđa i čelika**



U regionu Federacija BiH objavljeno je najviše tendera za podkategoriju **27200-Cevi i pribor od gvožđa i čelika** i to 88 tendera, odnosno 74% od ukupno objavljenih tendera u Bosni i Hercegovini. Zatim sledi Republika Srpska koja je imala 30 tendera (25%), dok je Distrikt Brčko imao 1 objavljeni tender za navedenu podkategoriju delatnosti (1%).

1.4 Izveštaj o broju objavljenih tendera u Hrvatskoj

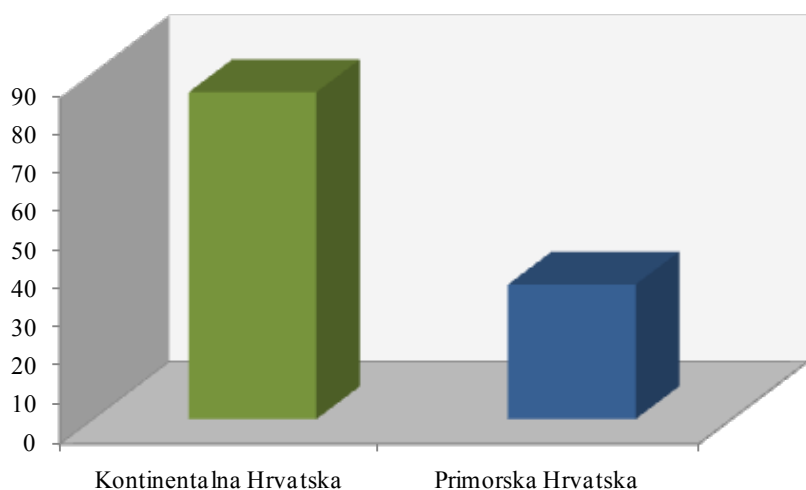
Za podkategoriju **27200-Cevi i pribor od gvožđa i čelika** je objavljeno 120 tendera u Hrvatskoj u periodu od 01.01.2010-31.12.2010.godine. Teritorija Hrvatske je podeljena na dva regiona: Kontinentalna Hrvatska i Primorska Hrvatska.

Najviše tendera objavljeno je u Kontinentalnoj Hrvatskoj i to 85 tendera, što je 71% od ukupnog broja objavljenih tendera u toku 2010.godine. Zatim sledi Primorska Hrvatska koja je imala 35 tendera, odnosno 29% ukupno objavljenih tendera u Hrvatskoj.

U nastavku sledi tabelarni i grafički prikaz broja objavljenih tendera za podkategoriju **27200-Cevi i pribor od gvožđa i čelika** u Hrvatskoj po regionima. Podaci u Tabeli 1.4. dati su u apsolutnim brojevima i u procentima.

Hrvatska	Broj objavljenih tendera	
	u apsolutnim brojevima	u %
Kontinentalna Hrvatska	85	71%
Primorska Hrvatska	35	29%
Ukupno	120	100%

Tabela 1.4. Broj objavljenih tendera u Hrvatskoj po regionima za podkategoriju **27200-Cevi i pribor od gvožđa i čelika**



1.5 Izveštaj o broju objavljenih tendera u Makedoniji

U Makedoniji je, u periodu od 01.01.2010-31.12.2010.godine, objavljeno 40 tendera za podkategoriju **27200-Cevi i pribor od gvožđa i čelika**, što čini 9% ukupno objavljenih tendera u regionu.

Država	Broj objavljenih tendera u apsolutnim brojevima
	Makedonija

Tabela 1.5. Broj objavljenih tendera u Makedoniji za podkategoriju **27200-Cevi i pribor od gvožđa i čelika**



Informazioni Servis Tender

www.tenderi.com



Godišnjak 2010

PODKATEGORIJA

27210-ŠIPKE I PROFILI

SPONZOR PODKATEGORIJE



BoljiBizniS

1. Izveštaj o broju objavljenih tendera po državama za podkategoriju 27210-Šipke i profili

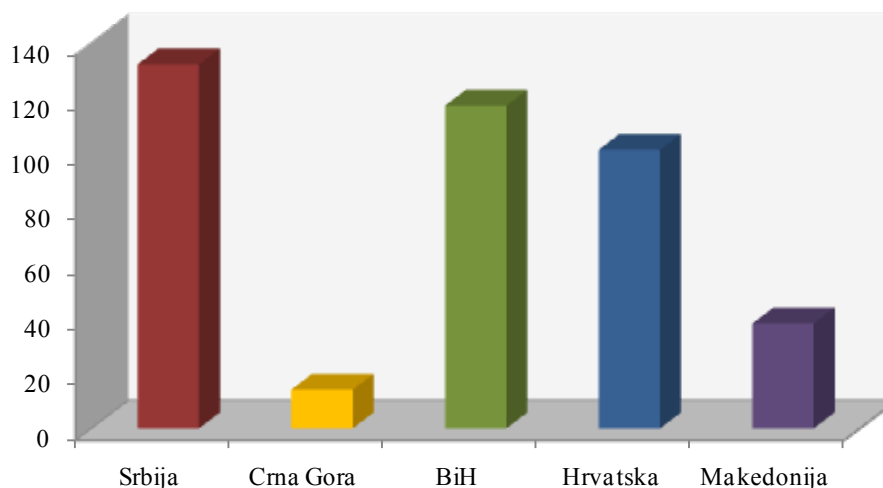
Na osnovu podataka kojima raspolaže Informacioni Servis Tender sastavljena je Tabela 1. u kojoj je prikazan ukupan broj objavljenih tendera za podkategoriju **27210-Šipke i profili** na području Srbije, Crne Gore, Bosne i Hercegovine, Hrvatske i Makedonije.

Podaci u Tabeli 1. se odnose na tendere koji su objavljeni u periodu od 01.01.2010-31.12.2010.godine. U posmatranom periodu ukupno je objavljeno 402

tendera za podkategoriju **27210-Šipke i profili**. Najviše tendera za navedenu podkategoriju delatnosti raspisano je na prostoru Srbije i to 132 tendera, što je 33% od ukupnog broja objavljenih tendera u regionu. Zatim sledi Bosna i Hercegovina sa 117 tendera (29%) i Hrvatska sa 101 tenderom (25%). Crna Gora i Makedonija su imale nešto manje objavljenih tendera u toku 2010. godine i to Makedonija 38 tendera (10%), a Crna Gora 14 tendera (3%).

Država	Broj objavljenih tendera	
	u apsolutnim brojevima	u %
Srbija	132	33%
Crna Gora	14	3%
Bosna i Hercegovina	117	29%
Hrvatska	101	25%
Makedonija	38	10%
Ukupno	402	100%

Tabela 1. Broj objavljenih tendera po državama za podkategoriju 27210-Šipke i profili



U nastavku možete pogledati detaljnu analizu broja objavljenih tendera u okviru svake države pojedinačno i to:

1.1. Izveštaj o broju objavljenih tendera u Srbiji

1.2. Izveštaj o broju objavljenih tendera u Crnoj Gori

1.3. Izveštaj o broju objavljenih tendera u Bosni i Hercegovini

1.4. Izveštaj o broju objavljenih tendera u Hrvatskoj

1.5. Izveštaj o broju objavljenih tendera u Makedoniji

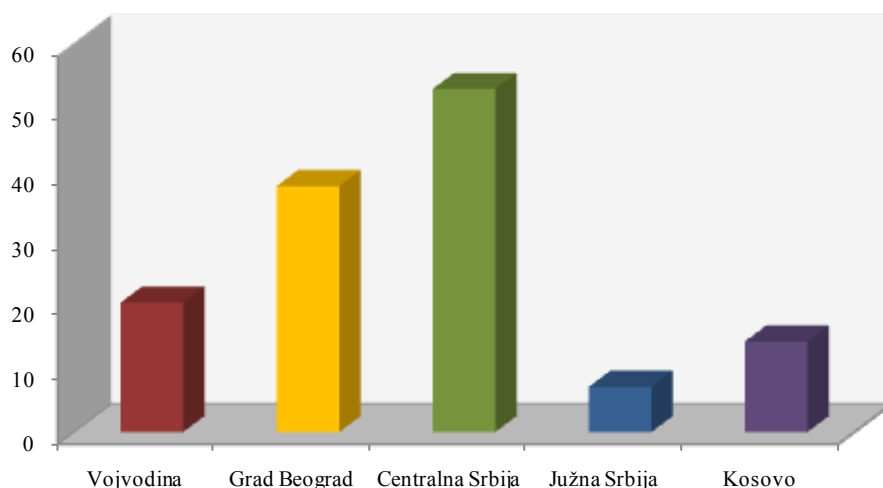
1.1 Izveštaj o broju objavljenih tendera u Srbiji

Za podkategoriju **27210-Šipke i profili** je objavljeno 132 tendera u Srbiji u periodu od 01.01.2010-31.12.2010.godine. Teritorija Srbije je podeljena na pet regiona: Vojvodina, Grad Beograd, Centralna Srbija, Južna Srbija i Kosovo.

U nastavku sledi tabelarni i grafički prikaz broja objavljenih tendera u Srbiji po regionima. Podaci u Tabeli 1.1. predstavljeni su u apsolutnim brojevima i u procentima.

Srbija	Broj objavljenih tendera	
	u apsolutnim brojevima	u %
Vojvodina	20	15%
Grad Beograd	38	29%
Centralna Srbija	53	40%
Južna Srbija	7	5%
Kosovo	14	11%
Ukupno	132	100%

Tabela 1.1. Broj objavljenih tendera u Srbiji po regionima za podkategoriju 27210-Šipke i profili



Najviše tendera za podkategoriju **27210-Šipke i profili** objavljeno je na području Centralne Srbije i to 53 tendera, što je 40% ukupno objavljenih tendera u Srbiji. Zatim sledi Grad Beograd sa 38 tendera (29%), Vojvodina sa 20 tendera (15%), Kosovo sa 14 tendera (11%) i na poslednjem mestu Južna Srbija sa 7 tendera (5%).

1.2 Izveštaj o broju objavljenih tendera u Crnoj Gori

U Crnoj Gori je, u periodu od 01.01.2010-31.12.2010.godine, objavljeno 14 tendera za podkategoriju **27210-Šipke i profili**, što čini 3% ukupno objavljenih tendera u regionu.

Država	Broj objavljenih tendera u apsolutnim brojevima
Crna Gora	14

Tabela 1.2. Broj objavljenih tendera u Crnoj Gori za podkategoriju **27210-Šipke i profili**

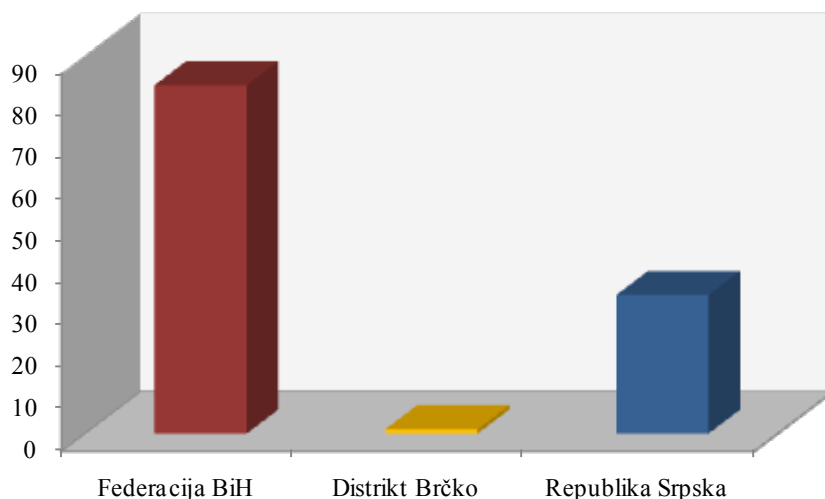
1.3 Izveštaj o broju objavljenih tendera u Bosni i Hercegovini

U Bosni i Hercegovini je objavljeno 117 tendera za podkategoriju **27210-Šipke i profili** u periodu od 01.01.2010-31.12.2010.godine.

Teritorija Bosne i Hercegovine podeljena je na tri regiona, i to: Federacija BiH, Distrikt Brčko i Republika Srpska. Udeo pojedinih regiona u ukupnom broju objavljenih tendera predstavljen je u Tabeli 1.3. u nastavku.

Bosna i Hercegovina	Broj objavljenih tendera	
	u apsolutnim brojevima	u %
Federacija BiH	83	71%
Distrikt Brčko	1	1%
Republika Srpska	33	28%
Ukupno	117	100%

Tabela 1.3. Broj objavljenih tendera u Bosni i Hercegovini po regionima za podkategoriju **27210-Šipke i profili**



U regionu Federacija BiH objavljeno je najviše tendera za podkategoriju **27210-Šipke i profili** i to 83 tendera, odnosno 71% od ukupno objavljenih tendera u Bosni i Hercegovini. Zatim sledi Republika Srpska koja je imala 33 tendera (28%), dok je Distrikt Brčko imao 1 objavljeni tender za navedenu podkategoriju delatnosti (1%).

1.4 Izveštaj o broju objavljenih tendera u Hrvatskoj

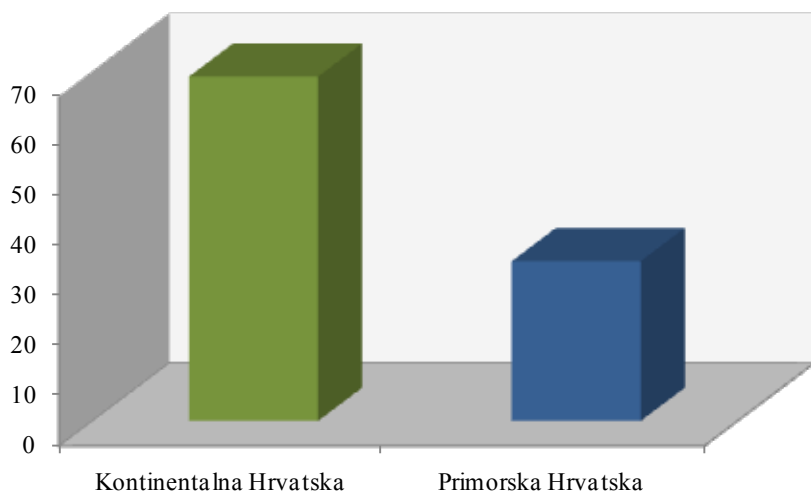
Za podkategoriju **27210-Šipke i profili** je objavljen 101 tender u Hrvatskoj u periodu od 01.01.2010-31.12.2010.godine. Teritorija Hrvatske je podeljena na dva regiona: Kontinentalna Hrvatska i Primorska Hrvatska.

Najviše tendera objavljeno je u Kontinentalnoj Hrvatskoj i to 69 tendera, što je 68% od ukupnog broja objavljenih tendera u toku 2010.godine. Zatim sledi Primorska Hrvatska koja je imala 32 tendera, odnosno 32% ukupno objavljenih tendera u Hrvatskoj.

U nastavku sledi tabelarni i grafički prikaz broja objavljenih tendera za podkategoriju **27210-Šipke i profili** u Hrvatskoj po regionima. Podaci u Tabeli 1.4. dati su u apsolutnim brojevima i u procentima.

Hrvatska	Broj objavljenih tendera	
	u apsolutnim brojevima	u %
Kontinentalna Hrvatska	69	68%
Primorska Hrvatska	32	32%
Ukupno	101	100%

Tabela 1.4. Broj objavljenih tendera u Hrvatskoj po regionima za podkategoriju 27210-Šipke i profili



1.5 Izveštaj o broju objavljenih tendera u Makedoniji

U Makedoniji je, u periodu od 01.01.2010-31.12.2010.godine, objavljeno 38 tendera za podkategoriju **27210-Šipke i profili**, što čini 10% ukupno objavljenih tendera u regionu.

Država	Broj objavljenih tendera u apsolutnim brojevima
	Makedonija

Tabela 1.5. Broj objavljenih tendera u Makedoniji za podkategoriju 27210-Šipke i profili



Informazioni Servis Tender

www.tenderi.com



Godišnjak 2010

PODKATEGORIJA

27220-ŠAHT POKLOPCI I STEPENICE ZA ŠAHTE

SPONZOR PODKATEGORIJE

Poslovno Jutro[®]

1. Izveštaj o broju objavljenih tendera po državama za podkategoriju 27220-Šaht poklopci i stepenice za šahte

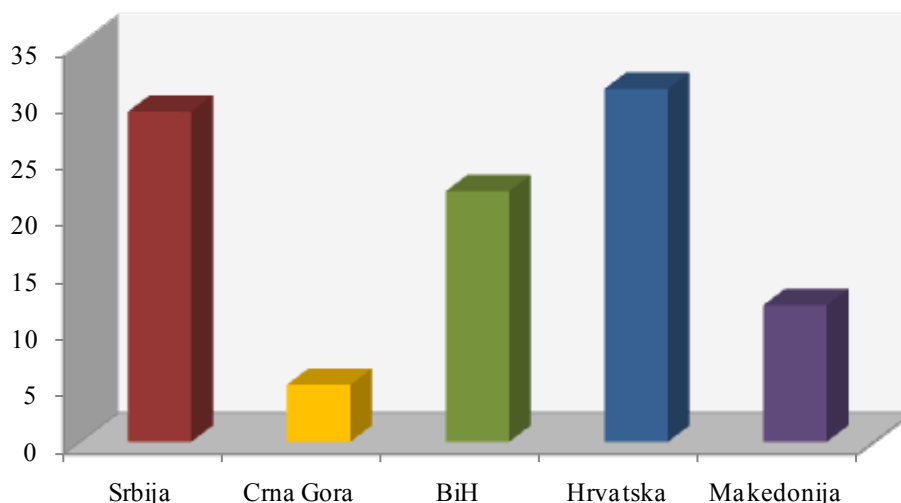
Na osnovu podataka kojima raspolaže Informacioni Servis Tender sastavljena je Tabela 1. u kojoj je prikazan ukupan broj objavljenih tendera za podkategoriju **27220-Šaht poklopci i stepenice za šahte** na području Srbije, Crne Gore, Bosne i Hercegovine, Hrvatske i Makedonije.

Podaci u Tabeli 1. se odnose na tendere koji su objavljeni u periodu od 01.01.2010-31.12.2010.godine.

U posmatranom periodu ukupno je objavljeno 99 tendera za podkategoriju **27220-Šaht poklopci i stepenice za šahte**. Najviše tendera raspisano je na prostoru Hrvatske i to 31 tender, što je 32% od ukupnog broja objavljenih tendera u regionu. Zatim sledi Srbija sa 29 tendera (29%) i Bosna i Hercegovina sa 22 tendera (22%). Crna Gora i Makedonija su imale nešto manje objavljenih tendera i to Makedonija 12 tendera (12%), a Crna Gora 5 tendera (5%).

Država	Broj objavljenih tendera	
	u apsolutnim brojevima	u %
Srbija	29	29%
Crna Gora	5	5%
Bosna i Hercegovina	22	22%
Hrvatska	31	32%
Makedonija	12	12%
Ukupno	99	100%

Tabela 1. Broj objavljenih tendera po državama za podkategoriju 27220-Šaht poklopci i stepenice za šahte



U nastavku možete pogledati detaljnu analizu broja objavljenih tendera u okviru svake države pojedinačno i to:

1.1. Izveštaj o broju objavljenih tendera u Srbiji

1.2. Izveštaj o broju objavljenih tendera u Crnoj Gori

1.3. Izveštaj o broju objavljenih tendera u Bosni i Hercegovini

1.4. Izveštaj o broju objavljenih tendera u Hrvatskoj

1.5. Izveštaj o broju objavljenih tendera u Makedoniji

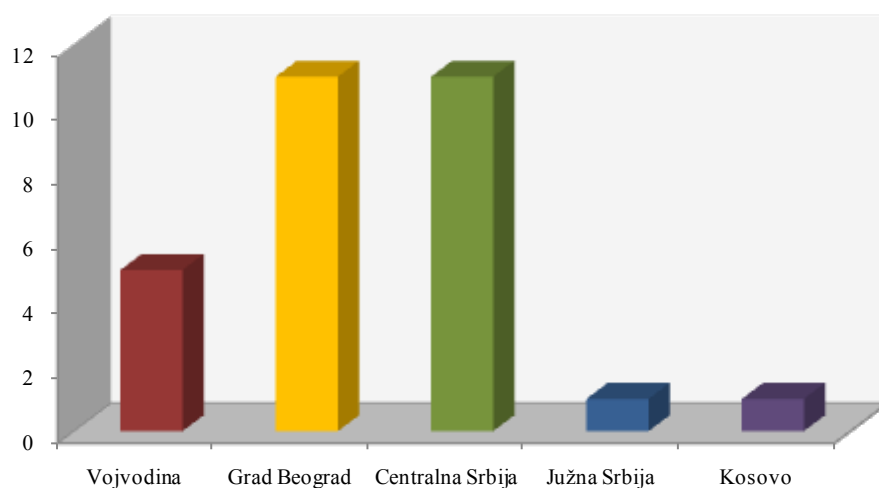
1.1 Izveštaj o broju objavljenih tendera u Srbiji

Za podkategoriju **27220-Šaht poklopci i stepenice za šahte** je objavljeno 29 tendera u Srbiji u periodu od 01.01.2010-31.12.2010. godine. Teritorija Srbije je podeljena na pet regiona: Vojvodina, Grad Beograd, Centralna Srbija, Južna Srbija i Kosovo.

U nastavku sledi tabelarni i grafički prikaz broja objavljenih tendera u Srbiji po regionima. Podaci u Tabeli 1.1. predstavljeni su u apsolutnim brojevima i u procentima.

Srbija	Broj objavljenih tendera	
	u apsolutnim brojevima	u %
Vojvodina	5	17%
Grad Beograd	11	38%
Centralna Srbija	11	38%
Južna Srbija	1	3%
Kosovo	1	3%
Ukupno	29	100%

Tabela 1.1. Broj objavljenih tendera u Srbiji po regionima za podkategoriju 27220-Šaht poklopci i stepenice za šahte



U regionima Grad Beograd i Centralna Srbija je objavljeno po 11 tendera za podkategoriju **27220-Šaht poklopci i stepenice za šahte**, što je po 38% ukupno objavljenih tendera u Srbiji. Zatim sledi Vojvodina koja je imala 5 tendera (17%), dok su regioni Južna Srbija i Kosovo imali po 1 objavljeni tender za navedenu podkategoriju (po 3%).

1.2 Izveštaj o broju objavljenih tendera u Crnoj Gori

U Crnoj Gori je, u periodu od 01.01.2010-31.12.2010.godine, objavljeno 5 tendera za podkategoriju **27220-Šaht poklopci i stepenice za šahte**, što čini 5% ukupno objavljenih tendera u regionu.

Država	Broj objavljenih tendera u apsolutnim brojevima
Crna Gora	5

Tabela 1.2. Broj objavljenih tendera u Crnoj Gori za podkategoriju **27220-Šaht poklopci i stepenice za šahte**

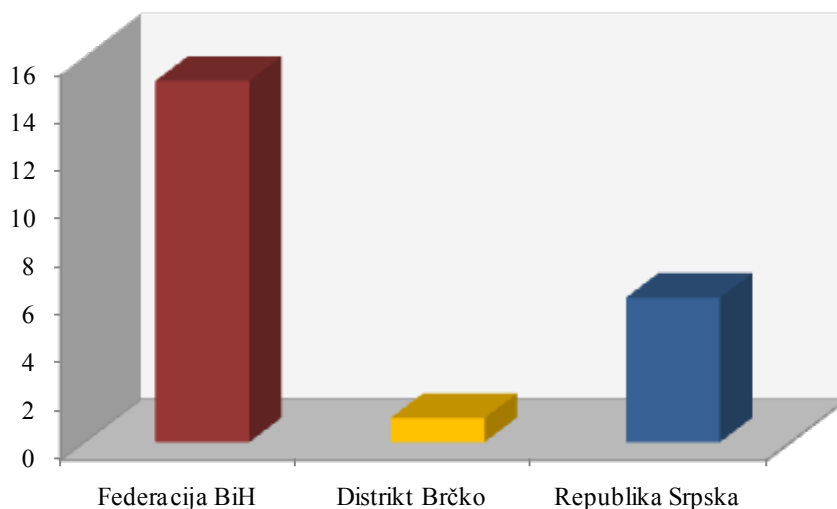
1.3 Izveštaj o broju objavljenih tendera u Bosni i Hercegovini

U Bosni i Hercegovini je objavljeno 22 tendera za podkategoriju **27220-Šaht poklopci i stepenice za šahte** u periodu od 01.01.2010-31.12.2010.godine.

Teritorija Bosne i Hercegovine podeljena je na tri regiona, i to: Federacija BiH, Distrikt Brčko i Republika Srpska. Udeo pojedinih regiona u ukupnom broju objavljenih tendera predstavljen je u Tabeli 1.3. u nastavku.

Bosna i Hercegovina	Broj objavljenih tendera	
	u apsolutnim brojevima	u %
Federacija BiH	15	68%
Distrikt Brčko	1	5%
Republika Srpska	6	27%
Ukupno	22	100%

Tabela 1.3. Broj objavljenih tendera u Bosni i Hercegovini po regionima za podkategoriju **27220-Šaht poklopci i stepenice za šahte**



U regionu Federacija BiH objavljeno je najviše tendera za podkategoriju **27220-Šaht poklopci i stepenice za šahte** i to 15 tendera, odnosno 68% od ukupno objavljenih tendera u Bosni i Hercegovini. Zatim sledi Republika Srpska koja je imala 6 tendera (27%), dok je Distrikt Brčko imao 1 objavljeni tender za navedenu podkategoriju delatnosti (5%).

1.4 Izveštaj o broju objavljenih tendera u Hrvatskoj

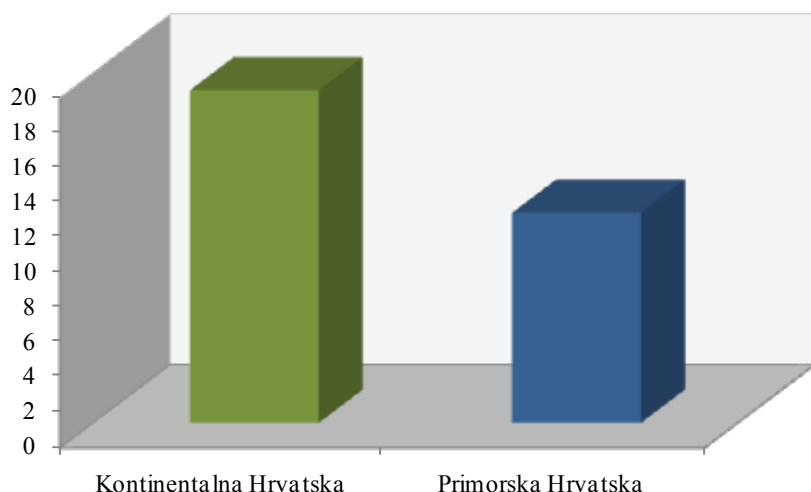
Za podkategoriju **27220-Šaht poklopci i stepenice za šahte** je objavljen 31 tender u Hrvatskoj u periodu od 01.01.2010-31.12.2010.godine. Teritorija Hrvatske je podjeljena na dva regiona: Kontinentalna Hrvatska i Primorska Hrvatska.

Najviše tendera objavljeno je u Kontinentalnoj Hrvatskoj i to 19 tendera, što je 61% od ukupnog broja objavljenih tendera u toku 2010.godine. Zatim sledi Primorska Hrvatska koja je imala 12 tendera, odnosno 39% ukupno objavljenih tendera u Hrvatskoj.

U nastavku sledi tabelarni i grafički prikaz broja objavljenih tendera za podkategoriju **27220-Šaht poklopci i stepenice za šahte** u Hrvatskoj po regionima. Podaci u Tabeli 1.4. dati su u apsolutnim brojevima i u procentima.

Hrvatska	Broj objavljenih tendera	
	u apsolutnim brojevima	u %
Kontinentalna Hrvatska	19	61%
Primorska Hrvatska	12	39%
Ukupno	31	100%

Tabela 1.4. Broj objavljenih tendera u Hrvatskoj po regionima za podkategoriju **27220-Šaht poklopci i stepenice za šahte**



1.5 Izveštaj o broju objavljenih tendera u Makedoniji

U Makedoniji je, u periodu od 01.01.2010-31.12.2010.godine, objavljeno 12 tendera za podkategoriju **27220-Šaht poklopci i stepenice za šahte**, što čini 12% ukupno objavljenih tendera u regionu.

Država	Broj objavljenih tendera u apsolutnim brojevima
	Makedonija

Tabela 1.5. Broj objavljenih tendera u Makedoniji za podkategoriju **27220-Šaht poklopci i stepenice za šahte**



Informazioni Servis Tender

www.tenderi.com




Godišnjak 2010

PODKATEGORIJA

27300-DELOVI ZA IZGRADNJU ŽELEZNIČKIH KOLOSEKA

SPONZOR PODKATEGORIJE



1. Izveštaj o broju objavljenih tendera po državama za podkategoriju 27300-Delovi za izgradnju železničkih koloseka

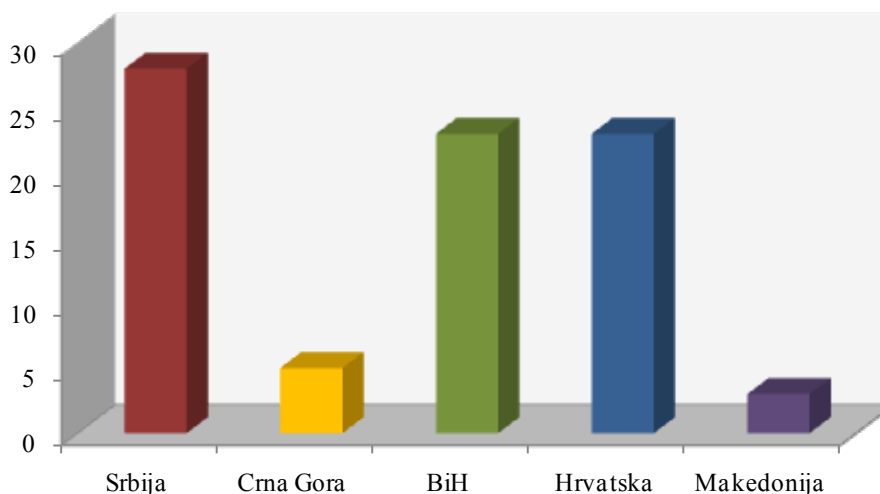
Na osnovu podataka kojima raspolaže Informacioni Servis Tender sastavljena je Tabela 1. u kojoj je prikazan ukupan broj objavljenih tendera za podkategoriju **27300-Delovi za izgradnju železničkih koloseka** na području Srbije, Crne Gore, Bosne i Hercegovine, Hrvatske i Makedonije.

Podaci u Tabeli 1. se odnose na tendere koji su objavljeni u periodu od 01.01.2010-31.12.2010.godine.

U posmatranom periodu ukupno je objavljeno 82 tendera za podkategoriju **27300-Delovi za izgradnju železničkih koloseka**. Najviše tendera raspisano je na prostoru Srbije i to 28 tendera, što je 34% od ukupnog broja objavljenih tendera u regionu. Zatim slede Hrvatska i Bosna i Hercegovina koje su imale po 23 objavljenih tendera (po 28%), Crna Gora je imala 5 tendera (6%), dok je Makedonija imala 3 tendera za navedenu podkategoriju delatnosti (4%).

Država	Broj objavljenih tendera	
	u apsolutnim brojevima	u %
Srbija	28	34%
Crna Gora	5	6%
Bosna i Hercegovina	23	28%
Hrvatska	23	28%
Makedonija	3	4%
Ukupno	82	100%

Tabela 1. Broj objavljenih tendera po državama za podkategoriju 27300-Delovi za izgradnju železničkih koloseka



U nastavku možete pogledati detaljnu analizu broja objavljenih tendera u okviru svake države pojedinačno i to:

1.1. Izveštaj o broju objavljenih tendera u Srbiji

1.2. Izveštaj o broju objavljenih tendera u Crnoj Gori

1.3. Izveštaj o broju objavljenih tendera u Bosni i Hercegovini

1.4. Izveštaj o broju objavljenih tendera u Hrvatskoj

1.5. Izveštaj o broju objavljenih tendera u Makedoniji

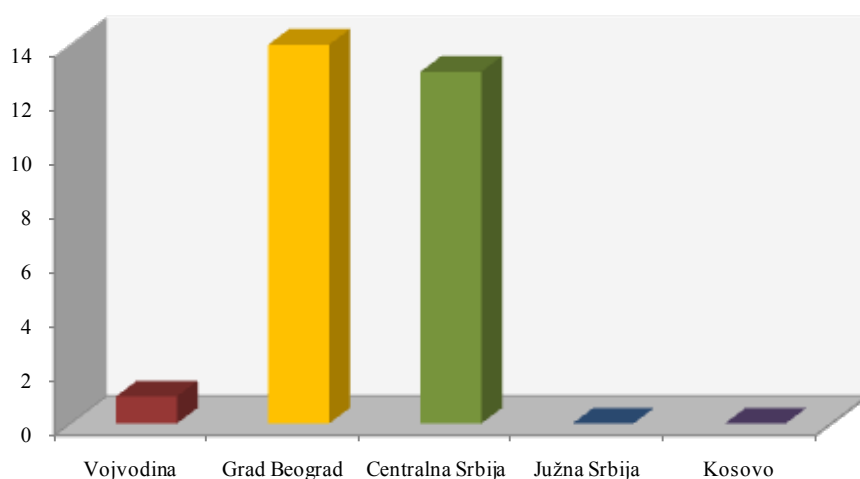
1.1 Izveštaj o broju objavljenih tendera u Srbiji

Za podkategoriju **27300-Delovi za izgradnju železničkih koloseka** je objavljeno 28 tendera u Srbiji u periodu od 01.01.2010-31.12.2010.godine. Teritorija Srbije je podeljena na pet regiona: Vojvodina, Grad Beograd, Centralna Srbija, Južna Srbija i Kosovo.

U nastavku sledi tabelarni i grafički prikaz broja objavljenih tendera u Srbiji po regionima. Podaci u Tabeli 1.1. predstavljeni su u apsolutnim brojevima i u procentima.

Srbija	Broj objavljenih tendera	
	u apsolutnim brojevima	u %
Vojvodina	1	4%
Grad Beograd	14	50%
Centralna Srbija	13	46%
Južna Srbija	0	0%
Kosovo	0	0%
Ukupno	28	100%

Tabela 1.1. Broj objavljenih tendera u Srbiji po regionima za podkategoriju 27300-Delovi za izgradnju železničkih koloseka



Najviše tendera za podkategoriju **27300-Delovi za izgradnju železničkih koloseka objavljeno je u regionu Grad Beograd** i to 14 tendera, što je 50% ukupno objavljenih tendera u Srbiji. Zatim sledi Centralna Srbija koja je imala 13 tendera (46%), dok je Vojvodina imala 1 objavljeni tender (4%). Na području Južne Srbije i Kosova nije bilo objavljenih tendera za navedenu podkategoriju.

1.2 Izveštaj o broju objavljenih tendera u Crnoj Gori

U Crnoj Gori je, u periodu od 01.01.2010-31.12.2010.godine, objavljeno 5 tendera za podkategoriju **27300-Delovi za izgradnju železničkih koloseka**, što čini 6% ukupno objavljenih tendera u regionu.

Država	Broj objavljenih tendera u apsolutnim brojevima
Crna Gora	5

Tabela 1.2. Broj objavljenih tendera u Crnoj Gori za podkategoriju **27300-Delovi za izgradnju železničkih koloseka**

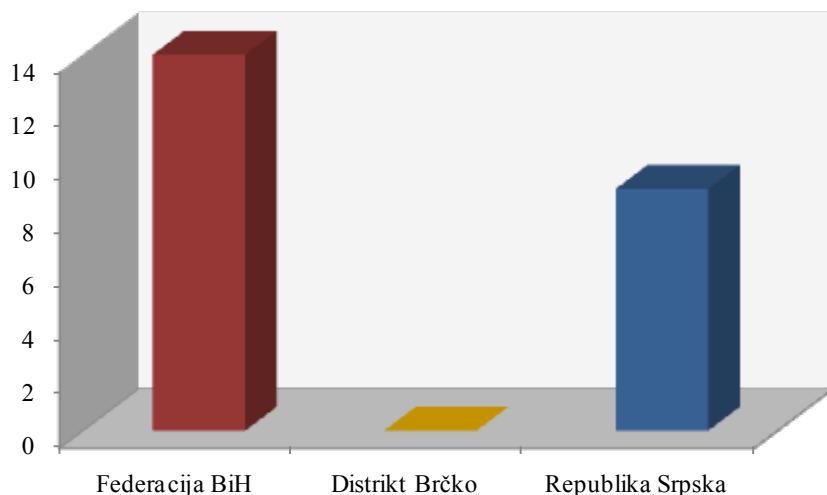
1.3 Izveštaj o broju objavljenih tendera u Bosni i Hercegovini

U Bosni i Hercegovini je objavljeno 23 tendera za podkategoriju **27300-Delovi za izgradnju železničkih koloseka** u periodu od 01.01.2010-31.12.2010.godine.

Teritorija Bosne i Hercegovine podeljena je na tri regiona, i to: Federacija BiH, Distrikt Brčko i Republika Srpska. Udeo pojedinih regiona u ukupnom broju objavljenih tendera predstavljen je u Tabeli 1.3. u nastavku.

Bosna i Hercegovina	Broj objavljenih tendera	
	u apsolutnim brojevima	u %
Federacija BiH	14	61%
Distrikt Brčko	0	0%
Republika Srpska	9	39%
Ukupno	23	100%

Tabela 1.3. Broj objavljenih tendera u Bosni i Hercegovini po regionima za podkategoriju **27300-Delovi za izgradnju železničkih koloseka**



U regionu Federacija BiH objavljeno je najviše tendera za podkategoriju **27300-Delovi za izgradnju železničkih koloseka** i to 14 tendera, odnosno 61% od ukupno objavljenih tendera u Bosni i Hercegovini. Zatim sledi Republika Srpska koja je imala 9 tendera (39%), dok Distrikt Brčko nije imao nijedan objavljeni tender za navedenu podkategoriju delatnosti.

1.4 Izveštaj o broju objavljenih tendera u Hrvatskoj

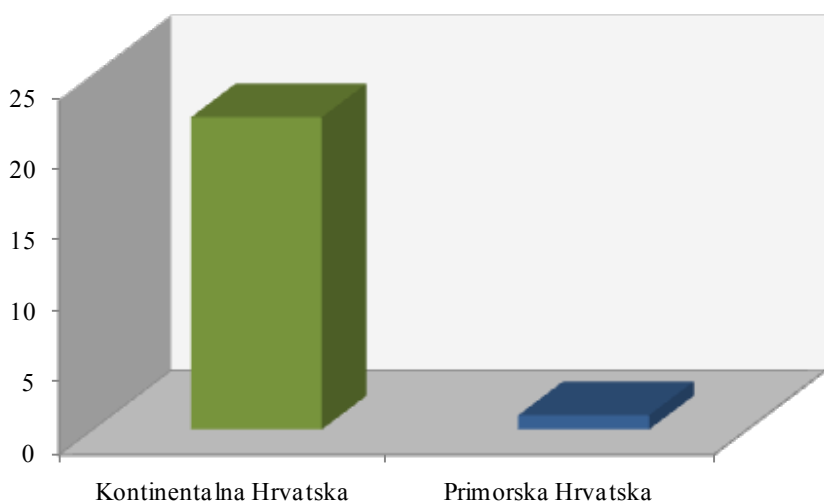
Za podkategoriju **27300-Delovi za izgradnju železničkih koloseka** je objavljeno 23 tendera u Hrvatskoj u periodu od 01.01.2010-31.12.2010.godine. Teritorija Hrvatske je podeljena na dva regiona: Kontinentalna Hrvatska i Primorska Hrvatska.

Najviše tendera objavljeno je u Kontinentalnoj Hrvatskoj i to 22 tendera, što je 96% od ukupnog broja objavljenih tendera u toku 2010.godine. Zatim sledi Primorska Hrvatska koja je imala 1 tender, odnosno 4% ukupno objavljenih tendera u Hrvatskoj.

U nastavku sledi tabelarni i grafički prikaz broja objavljenih tendera za podkategoriju **27300-Delovi za izgradnju železničkih koloseka** u Hrvatskoj po regionima. Podaci u Tabeli 1.4. dati su u apsolutnim brojevima i u procentima.

Hrvatska	Broj objavljenih tendera	
	u apsolutnim brojevima	u %
Kontinentalna Hrvatska	22	96%
Primorska Hrvatska	1	4%
Ukupno	23	100%

Tabela 1.4. Broj objavljenih tendera u Hrvatskoj po regionima za podkategoriju **27300-Delovi za izgradnju železničkih koloseka**



1.5 Izveštaj o broju objavljenih tendera u Makedoniji

U Makedoniji je, u periodu od 01.01.2010-31.12.2010.godine, objavljeno 3 tendera za podkategoriju **27300-Delovi za izgradnju železničkih koloseka**, što čini 4% ukupno objavljenih tendera u regionu.

Država	Broj objavljenih tendera u apsolutnim brojevima
Makedonija	3

Tabela 1.5. Broj objavljenih tendera u Makedoniji za podkategoriju **27300-Delovi za izgradnju železničkih koloseka**



Informazioni Servis Tender

www.tenderi.com



Godišnjak 2010

PODKATEGORIJA

27400-OBOJENI METALI I NJIHOVI PROIZVODI

SPONZOR PODKATEGORIJE

METAL MUSIĆ TR

Risovački put BB
34300 Arandjelovac
Tel 034-727-909
Mob 064-19-23-454
Fax 034-713-487

1. Izveštaj o broju objavljenih tendera po državama za podkategoriju 27400-Obojeni metali i njihovi proizvodi

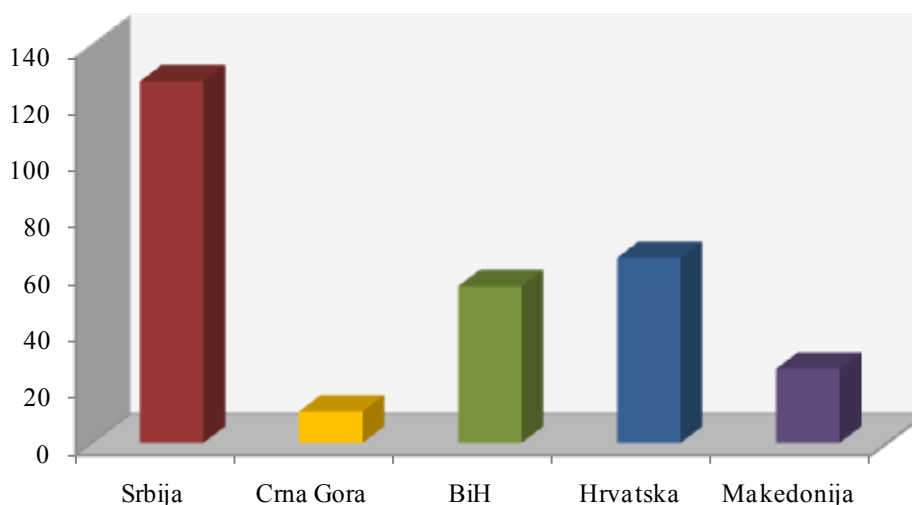
Na osnovu podataka kojima raspolaže Informacioni Servis Tender sastavljena je Tabela 1. u kojoj je prikazan ukupan broj objavljenih tendera za podkategoriju **27400-Obojeni metali i njihovi proizvodi** na području Srbije, Crne Gore, Bosne i Hercegovine, Hrvatske i Makedonije.

Podaci u Tabeli 1. se odnose na tendere koji su objavljeni u periodu od 01.01.2010-31.12.2010.godine.

U posmatranom periodu ukupno je objavljeno 284 tendera za podkategoriju **27400-Obojeni metali i njihovi proizvodi**. Najviše tendera raspisano je na prostoru Srbije i to 127 tendera, što je 45% od ukupnog broja objavljenih tendera u regionu. Zatim sledi Hrvatska sa 65 tendera (23%) i Bosna i Hercegovina sa 55 tendera (19%). Crna Gora i Makedonija su imale nešto manje objavljenih tendera i to Makedonija 26 tendera (9%), a Crna Gora 11 tendera (4%).

Država	Broj objavljenih tendera	
	u apsolutnim brojevima	u %
Srbija	127	45%
Crna Gora	11	4%
Bosna i Hercegovina	55	19%
Hrvatska	65	23%
Makedonija	26	9%
Ukupno	284	100%

Tabela 1. Broj objavljenih tendera po državama za podkategoriju 27400-Obojeni metali i njihovi proizvodi



U nastavku možete pogledati detaljnu analizu broja objavljenih tendera u okviru svake države pojedinačno i to:

1.1. Izveštaj o broju objavljenih tendera u Srbiji

1.2. Izveštaj o broju objavljenih tendera u Crnoj Gori

1.3. Izveštaj o broju objavljenih tendera u Bosni i Hercegovini

1.4. Izveštaj o broju objavljenih tendera u Hrvatskoj

1.5. Izveštaj o broju objavljenih tendera u Makedoniji

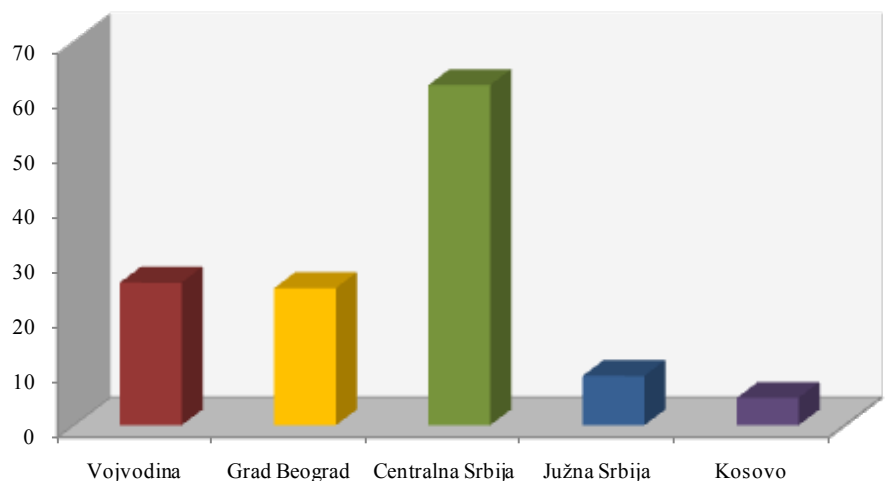
1.1 Izveštaj o broju objavljenih tendera u Srbiji

Za podkategoriju **27400-Obojeni metali i njihovi proizvodi** je objavljeno 127 tendera u Srbiji u periodu od 01.01.2010-31.12.2010. godine. Teritorija Srbije je podeljena na pet regiona: Vojvodina, Grad Beograd, Centralna Srbija, Južna Srbija i Kosovo.

U nastavku sledi tabelarni i grafički prikaz broja objavljenih tendera u Srbiji po regionima. Podaci u Tabeli 1.1. predstavljeni su u apsolutnim brojevima i u procentima.

Srbija	Broj objavljenih tendera	
	u apsolutnim brojevima	u %
Vojvodina	26	20%
Grad Beograd	25	20%
Centralna Srbija	62	49%
Južna Srbija	9	7%
Kosovo	5	4%
Ukupno	127	100%

Tabela 1.1. Broj objavljenih tendera u Srbiji po regionima za podkategoriju **27400-Obojeni metali i njihovi proizvodi**



Najviše tendera za podkategoriju **27400-Obojeni metali i njihovi proizvodi** objavljeno je na području Centralne Srbije i to 62 tendera, što je 49% ukupno objavljenih tendera u Srbiji. Zatim sledi Vojvodina sa 26 tendera (20%), Grad Beograd sa 25 tendera (20%), Južna Srbija sa 9 tendera (7%) i na poslednjem mestu Kosovo sa 5 tendera (4%).

1.2 Izveštaj o broju objavljenih tendera u Crnoj Gori

U Crnoj Gori je, u periodu od 01.01.2010-31.12.2010.godine, objavljeno 11 tendera za podkategoriju **27400-Obojeni metali i njihovi proizvodi**, što čini 4% ukupno objavljenih tendera u regionu.

Država	Broj objavljenih tendera u apsolutnim brojevima
	Crna Gora

Tabela 1.2. Broj objavljenih tendera u Crnoj Gori za podkategoriju **27400-Obojeni metali i njihovi proizvodi**

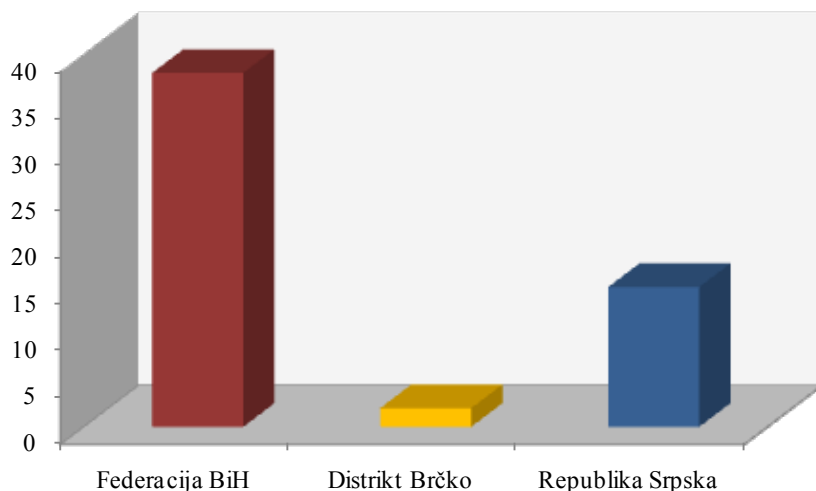
1.3 Izveštaj o broju objavljenih tendera u Bosni i Hercegovini

U Bosni i Hercegovini je objavljeno 55 tendera za podkategoriju **27400-Obojeni metali i njihovi proizvodi** u periodu od 01.01.2010-31.12.2010.godine.

Teritorija Bosne i Hercegovine podeljena je na tri regiona, i to: Federacija BiH, Distrikt Brčko i Republika Srpska. Udeo pojedinih regiona u ukupnom broju objavljenih tendera predstavljen je u Tabeli 1.3. u nastavku.

Bosna i Hercegovina	Broj objavljenih tendera	
	u apsolutnim brojevima	u %
Federacija BiH	38	69%
Distrikt Brčko	2	4%
Republika Srpska	15	27%
Ukupno	55	100%

Tabela 1.3. Broj objavljenih tendera u Bosni i Hercegovini po regionima za podkategoriju **27400-Obojeni metali i njihovi proizvodi**



U regionu Federacija BiH objavljeno je najviše tendera za podkategoriju **27400-Obojeni metali i njihovi proizvodi** i to 38 tendera, odnosno 69% od ukupno objavljenih tendera u Bosni i Hercegovini. Zatim sledi Republika Srpska koja je imala 15 tendera (27%), dok je Distrikt Brčko imao 2 objavljena tendera za navedenu podkategoriju delatnosti (4%).

1.4 Izveštaj o broju objavljenih tendera u Hrvatskoj

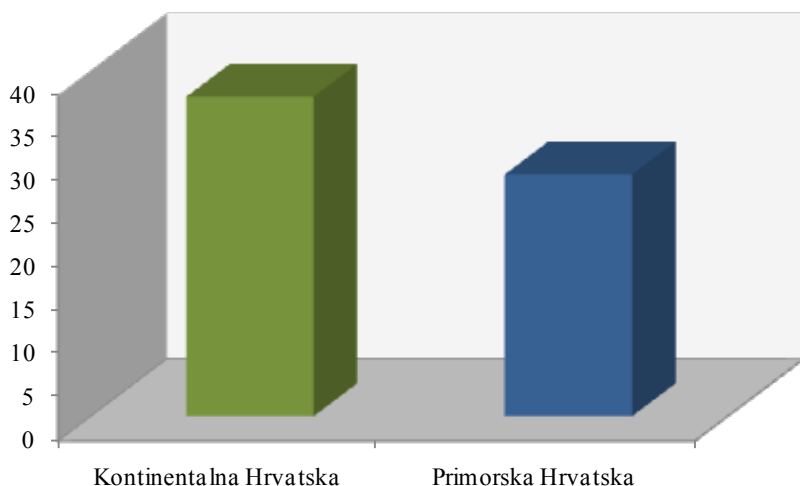
Za podkategoriju **27400-Obojeni metali i njihovi proizvodi** je objavljeno 65 tendera u Hrvatskoj u periodu od 01.01.2010-31.12.2010.godine. Teritorija Hrvatske je podjeljena na dva regiona: Kontinentalna Hrvatska i Primorska Hrvatska.

Najviše tendera objavljeno je u Kontinentalnoj Hrvatskoj i to 37 tendera, što je 57% od ukupnog broja objavljenih tendera u toku 2010.godine. Zatim sledi Primorska Hrvatska koja je imala 28 tendera, odnosno 43% ukupno objavljenih tendera u Hrvatskoj.

U nastavku sledi tabelarni i grafički prikaz broja objavljenih tendera za podkategoriju **27400-Obojeni metali i njihovi proizvodi** u Hrvatskoj po regionima. Podaci u Tabeli 1.4. dati su u apsolutnim brojevima i u procentima.

Hrvatska	Broj objavljenih tendera	
	u apsolutnim brojevima	u %
Kontinentalna Hrvatska	37	57%
Primorska Hrvatska	28	43%
Ukupno	65	100%

Tabela 1.4. Broj objavljenih tendera u Hrvatskoj po regionima za podkategoriju 27400-Obojeni metali i njihovi proizvodi



1.5 Izveštaj o broju objavljenih tendera u Makedoniji

U Makedoniji je, u periodu od 01.01.2010-31.12.2010.godine, objavljeno 26 tendera za podkategoriju **27400-Obojeni metali i njihovi proizvodi**, što čini 9% ukupno objavljenih tendera u regionu.

Država	Broj objavljenih tendera u apsolutnim brojevima
	Makedonija

Tabela 1.5. Broj objavljenih tendera u Makedoniji za podkategoriju 27400-Obojeni metali i njihovi proizvodi



Informazioni Servis Tender

www.tenderi.com



Godišnjak 2010

PODKATEGORIJA

27500-PLEMENITI METALI I NJIHOVI PROIZVODI

SPONZOR PODKATEGORIJE



1. Izveštaj o broju objavljenih tendera po državama za podkategoriju 27500-Plemeniti metali i njihovi proizvodi

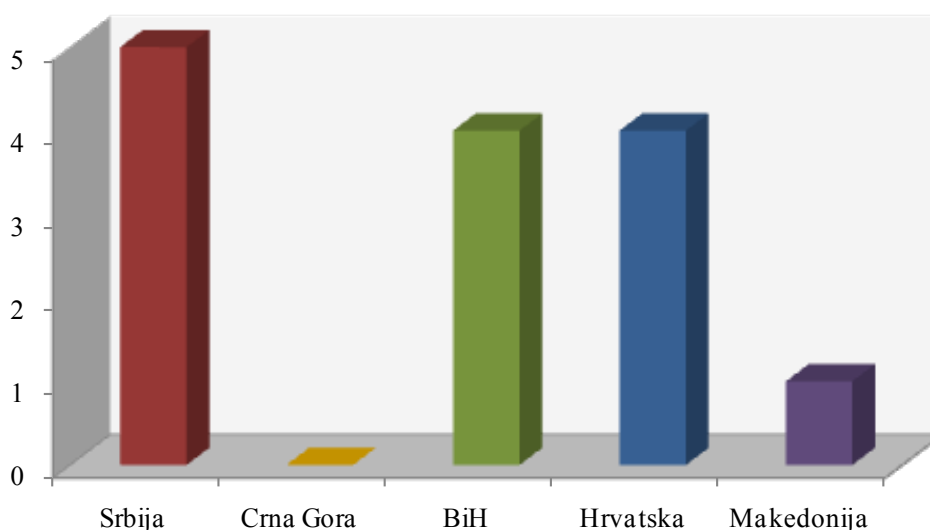
Na osnovu podataka kojima raspolaže Informacioni Servis Tender sastavljena je Tabela 1. u kojoj je prikazan ukupan broj objavljenih tendera za podkategoriju **27500-Plemeniti metali i njihovi proizvodi** na području Srbije, Crne Gore, Bosne i Hercegovine, Hrvatske i Makedonije.

Podaci u Tabeli 1. se odnose na tendere koji su objavljeni u periodu od 01.01.2010-31.12.2010.godine.

U posmatranom periodu ukupno je objavljeno 14 tendera za podkategoriju **27500-Plemeniti metali i njihovi proizvodi**. Najviše tendera za navedenu podkategoriju raspisano je na prostoru Srbije i to 5 tendera, što je 36% od ukupnog broja objavljenih tendera u regionu. Zatim slede Bosna i Hercegovina i Hrvatska koje su imale po 4 tendera (po 29%), dok je Makedonija imala 1 tender (7%). Na području Crne Gore nije bilo objavljenih tendera u toku 2010. godine.

Država	Broj objavljenih tendera	
	u apsolutnim brojevima	u %
Srbija	5	36%
Crna Gora	0	0%
Bosna i Hercegovina	4	29%
Hrvatska	4	29%
Makedonija	1	7%
Ukupno	14	100%

Tabela 1. Broj objavljenih tendera po državama za podkategoriju 27500-Plemeniti metali i njihovi proizvodi



U nastavku možete pogledati detaljnu analizu broja objavljenih tendera u okviru svake države pojedinačno i to:

1.1. Izveštaj o broju objavljenih tendera u Srbiji

1.2. Izveštaj o broju objavljenih tendera u Crnoj Gori

1.3. Izveštaj o broju objavljenih tendera u Bosni i Hercegovini

1.4. Izveštaj o broju objavljenih tendera u Hrvatskoj

1.5. Izveštaj o broju objavljenih tendera u Makedoniji

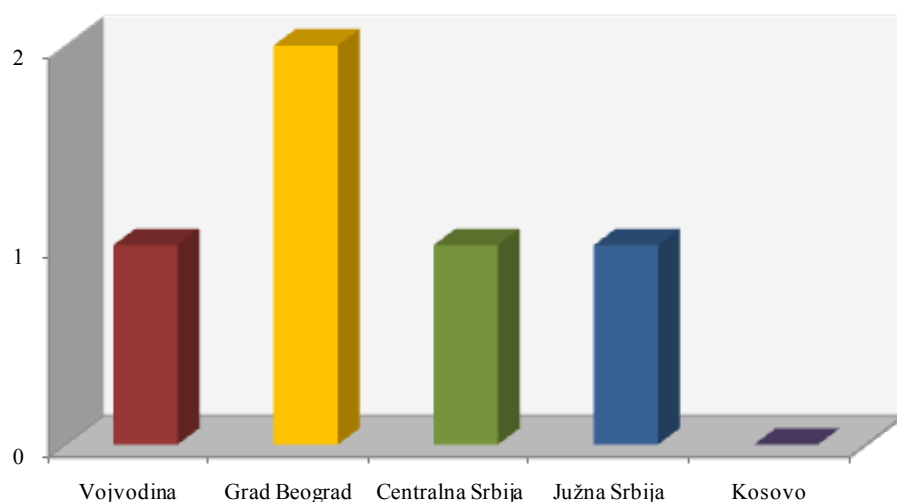
1.1 Izveštaj o broju objavljenih tendera u Srbiji

Za podkategoriju **27500-Plemeniti metali i njihovi proizvodi** je objavljeno 5 tendera u Srbiji u periodu od 01.01.2010-31.12.2010. godine. Teritorija Srbije je podeljena na pet regiona: Vojvodina, Grad Beograd, Centralna Srbija, Južna Srbija i Kosovo.

U nastavku sledi tabelarni i grafički prikaz broja objavljenih tendera u Srbiji po regionima. Podaci u Tabeli 1.1. predstavljani su u apsolutnim brojevima i u procentima.

Srbija	Broj objavljenih tendera	
	u apsolutnim brojevima	u %
Vojvodina	1	20%
Grad Beograd	2	40%
Centralna Srbija	1	20%
Južna Srbija	1	20%
Kosovo	0	0%
Ukupno	5	100%

Tabela 1.1. Broj objavljenih tendera u Srbiji po regionima za podkategoriju **27500-Plemeniti metali i njihovi proizvodi**



Najviše tendera za podkategoriju **27500-Plemeniti metali i njihovi proizvodi** objavljeno je u regionu Grad Beograd i to 2 tendera, što je 40% ukupno objavljenih tendera u Srbiji. Zatim slede regioni Vojvodina, Centralna Srbija i Južna Srbija koji su imali po 1 objavljeni tender (po 20%), dok region Kosovo nije imao nijedan objavljeni tender za navedenu podkategoriju delatnosti.



1.2 Izveštaj o broju objavljenih tendera u Crnoj Gori

U Crnoj Gori nije bilo objavljenih tendera za podkategoriju **27500-Plemeniti metali i njihovi proizvodi** u periodu od 01.01.2010-31.12.2010.godine.

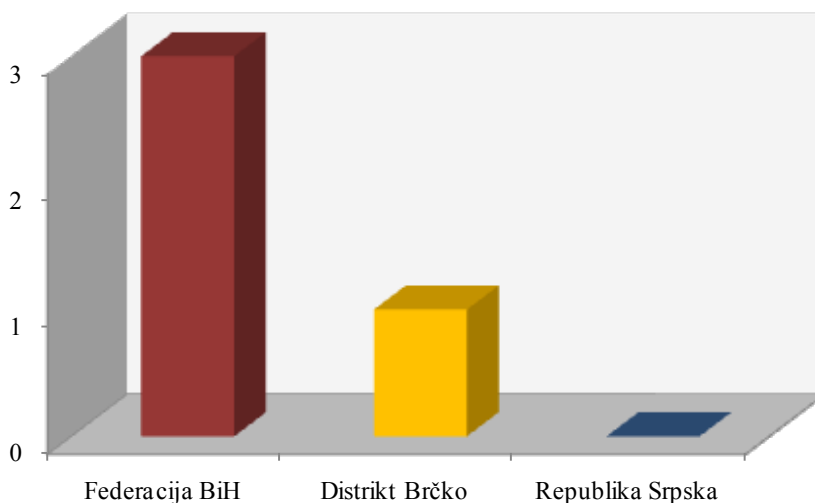
1.3 Izveštaj o broju objavljenih tendera u Bosni i Hercegovini

U Bosni i Hercegovini je objavljeno 4 tendera za podkategoriju **27500-Plemeniti metali i njihovi proizvodi** u periodu od 01.01.2010-31.12.2010.godine.

Teritorija Bosne i Hercegovine podeljena je na tri regiona, i to: Federacija BiH, Distrikt Brčko i Republika Srpska. Udeo pojedinih regiona u ukupnom broju objavljenih tendera predstavljen je u Tabeli 1.3. u nastavku.

Bosna i Hercegovina	Broj objavljenih tendera	
	u apsolutnim brojevima	u %
Federacija BiH	3	75%
Distrikt Brčko	1	25%
Republika Srpska	0	0%
Ukupno	4	100%

Tabela 1.3. Broj objavljenih tendera u Bosni i Hercegovini po regionima za podkategoriju 27500-Plemeniti metali i njihovi proizvodi



U regionu Federacija BiH objavljeno je najviše tendera za podkategoriju **27500-Plemeniti metali i njihovi proizvodi** i to 3 tendera, odnosno 75% od ukupno objavljenih tendera u Bosni i Hercegovini. Zatim sledi Republika Srpska koja je imala 1 tender (25%), dok Distrikt Brčko nije imao nijedan objavljeni tender za navedenu podkategoriju delatnosti.

1.4 Izveštaj o broju objavljenih tendera u Hrvatskoj

Za podkategoriju **27500-Plemeniti metali i njihovi proizvodi** je objavljeno 4 tendera u Hrvatskoj u periodu od 01.01.2010-31.12.2010.godine. Teritorija Hrvatske je podeljena na dva regiona: Kontinentalna Hrvatska i Primorska Hrvatska.

Svi tenderi raspisani su u Kontinentalnoj Hrvatskoj, dok Primorska Hrvatska nije imala nijedan objavljeni tender u toku 2010. godine.

1.5 Izveštaj o broju objavljenih tendera u Makedoniji

U Makedoniji je, u periodu od 01.01.2010-31.12.2010.godine, objavljen 1 tender za podkategoriju **27500-Plemeniti metali i njihovi proizvodi**, što čini 7% ukupno objavljenih tendera u regionu.

Država	Broj objavljenih tendera u apsolutnim brojevima
	Makedonija

Tabela 1.5. Broj objavljenih tendera u Makedoniji za podkategoriju **27500-Plemeniti metali i njihovi proizvodi**



Informazioni Servis Tender

www.tenderi.com



Godišnjak 2010

KATEGORIJA

28000-METALNI PROIZVODI

SPONZOR KATEGORIJE




O.D. ELEKTROEROZIJA

Konstrukcija i izrada alata, usluge elektroerozije elektrodom i žicom

tel. +381 18 562-375 Fax. +381 18 562-376

www.elektroerozija.com email. elektroerozija@open.telekom.rs



28100	METALNE KONSTRUKCIJE I DELOVI KONSTRUKCIJA
28110	STUBOVI I RUDARSKI PODUPIRAČI
28200	CISTERNE, REZERVOARI I SUDOVI OD METALA
28210	KONTEJNERI ZA SMEĆE
28300	GRAĐEVINSKA STOLARIJA OD METALA (PROZORI, VRATA,...)
28310	ZAŠTITNA VRATA
28320	POŽARNE LESTVE
28330	METALNA OPREMA ZA PUTEVE
28340	HIDRANTI
28400	KOTLOVI I RADIJATORI ZA CENTRALNO GREJANJE
28410	PARNI KOTLOVI OSIM KOTLOVA ZA CENTRALNO GREJANJE
28420	POTROŠNI MATERIJAL I OPREMA ZA GREJANJE
28500	ALAT I MERNI ALAT
28505	MATERIJAL I OPREMA ZA ZAVARIVANJE
28510	BRUSNE I REZNE PLOČE
28520	BRAVE I OKOVI
28530	KOVANO GVOŽĐE

28600	METALNE CEVI I PLOČE, FITINZI
28700	VEZIVNI ELEMENTI, VIJCANI PROIZVODI, EKSERI, ZAKIVCI, LANCI I OPRUGE
28710	LEŽAJEVI (KOTRLJAJUĆI I KLIZNI) I DIJAGNOSTIČKA OPREMA ZA LEŽAJEVE
28720	ŽIČANA PLETIVA, UŽAD, ŽICA ZA ISTEZANJE, BODLJIKAVA ŽICA
28730	GASNE OPRUGE
28740	KOMPENZATORI
28800	PROIZVODNJA AMBALAŽE OD LAKIH METALA
28810	POSUĐE I PRIBOR ZA JELO OD METALA I ROSTFRAJA
28900	METALNE OZNAKE, ZNAČKE, PRIVESCI...
28910	STATUE I BISTE

PODKATEGORIJA

28100-METALNE KONSTRUKCIJE I DELOVI KONSTRUKCIJA

SPONZOR PODKATEGORIJE



idea - pozvani ste

1. Izveštaj o broju objavljenih tendera po državama za podkategoriju 28100-Metalne konstrukcije i delovi konstrukcija

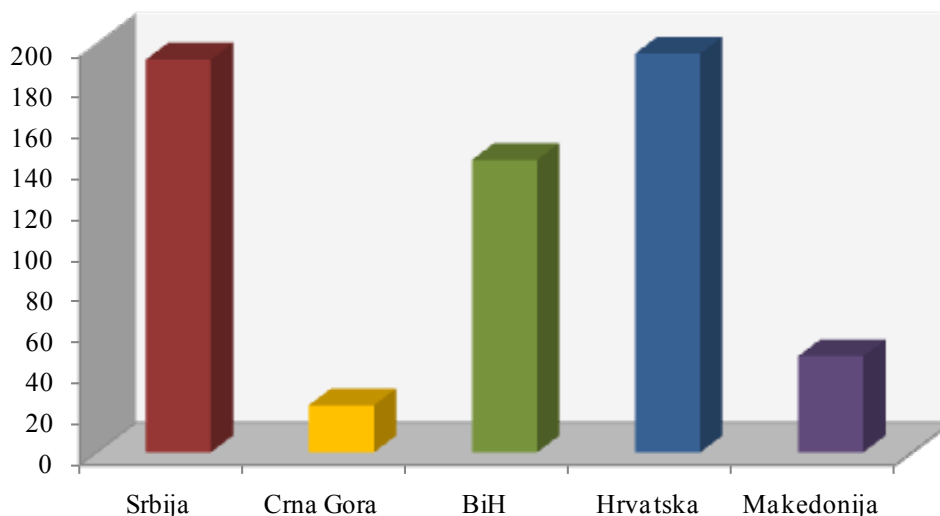
Na osnovu podataka kojima raspolaže Informacioni Servis Tender sastavljena je Tabela 1. u kojoj je prikazan ukupan broj objavljenih tendera za podkategoriju **28100-Metalne konstrukcije i delovi konstrukcija** na području Srbije, Crne Gore, Bosne i Hercegovine, Hrvatske i Makedonije.

Podaci u Tabeli 1. se odnose na tendere koji su objavljeni u periodu od 01.01.2010-31.12.2010.godine.

U posmatranom periodu ukupno je objavljeno 600 tendera za podkategoriju **28100-Metalne konstrukcije i delovi konstrukcija**. Najviše tendera raspisano je na prostoru Hrvatske i to 195 tendera, što je 33% od ukupnog broja objavljenih tendera u regionu. Zatim sledi Srbija sa 192 tendera (32%) i Bosna i Hercegovina sa 143 tendera (24%). Crna Gora i Makedonija su imale nešto manje objavljenih tendera i to Makedonija 47 tendera (8%), a Crna Gora 23 tendera (4%).

Država	Broj objavljenih tendera	
	u apsolutnim brojevima	u %
Srbija	192	32%
Crna Gora	23	4%
Bosna i Hercegovina	143	24%
Hrvatska	195	33%
Makedonija	47	8%
Ukupno	600	100%

Tabela 1. Broj objavljenih tendera po državama za podkategoriju 28100-Metalne konstrukcije i delovi konstrukcija



U nastavku možete pogledati detaljnu analizu broja objavljenih tendera u okviru svake države pojedinačno i to:

1.1. Izveštaj o broju objavljenih tendera u Srbiji

1.2. Izveštaj o broju objavljenih tendera u Crnoj Gori

1.3. Izveštaj o broju objavljenih tendera u Bosni i Hercegovini

1.4. Izveštaj o broju objavljenih tendera u Hrvatskoj

1.5. Izveštaj o broju objavljenih tendera u Makedoniji

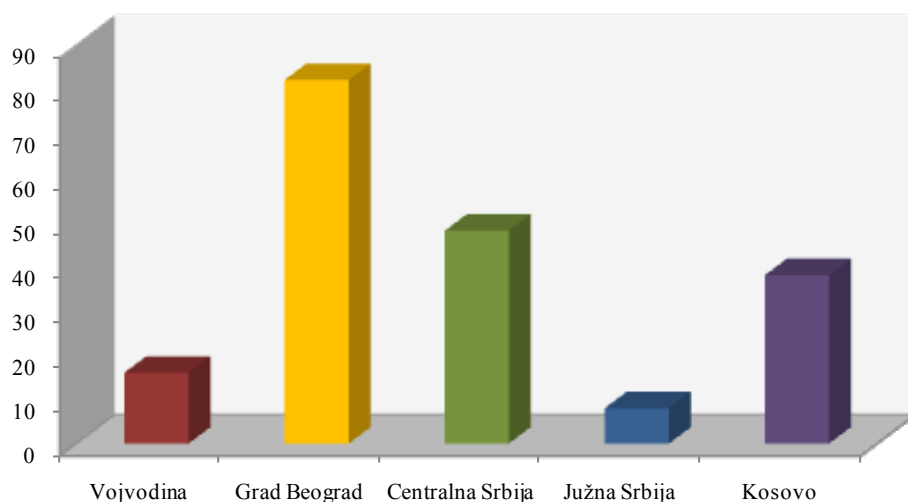
1.1 Izveštaj o broju objavljenih tendera u Srbiji

Za podkategoriju **28100-Metalne konstrukcije i delovi konstrukcija** je objavljeno 192 tendera u Srbiji u periodu od 01.01.2010-31.12.2010.godine. Teritorija Srbije je podeljena na pet regiona: Vojvodina, Grad Beograd, Centralna Srbija, Južna Srbija i Kosovo.


U nastavku sledi tabelarni i grafički prikaz broja objavljenih tendera u Srbiji po regionima. Podaci u Tabeli 1.1. predstavljeni su u apsolutnim brojevima i u procentima.

Srbija	Broj objavljenih tendera	
	u apsolutnim brojevima	u %
Vojvodina	16	8%
Grad Beograd	82	43%
Centralna Srbija	48	25%
Južna Srbija	8	4%
Kosovo	38	20%
Ukupno	192	100%

Tabela 1.1. Broj objavljenih tendera u Srbiji po regionima za podkategoriju 28100-Metalne konstrukcije i delovi konstrukcija



Najviše tendera za podkategoriju **28100-Metalne konstrukcije i delovi konstrukcija** objavljeno je na području Grada Beograda i to 82 tendera, što je 43% ukupno objavljenih tendera u Srbiji. Zatim sledi Centralna Srbija sa 48 tendera (25%), Kosovo sa 38 tendera (20%), Vojvodina sa 16 tendera (8%) i na poslednjem mestu Južna Srbija sa 8 tendera (4%).



1.2 Izveštaj o broju objavljenih tendera u Crnoj Gori

U Crnoj Gori je, u periodu od 01.01.2010-31.12.2010.godine, objavljeno 23 tendera za podkategoriju **28100-Metalne konstrukcije i delovi konstrukcija**, što čini 4% ukupno objavljenih tendera u regionu.

Država	Broj objavljenih tendera u apsolutnim brojevima
	Crna Gora

Tabela 1.2. Broj objavljenih tendera u Crnoj Gori za podkategoriju **28100-Metalne konstrukcije i delovi konstrukcija**

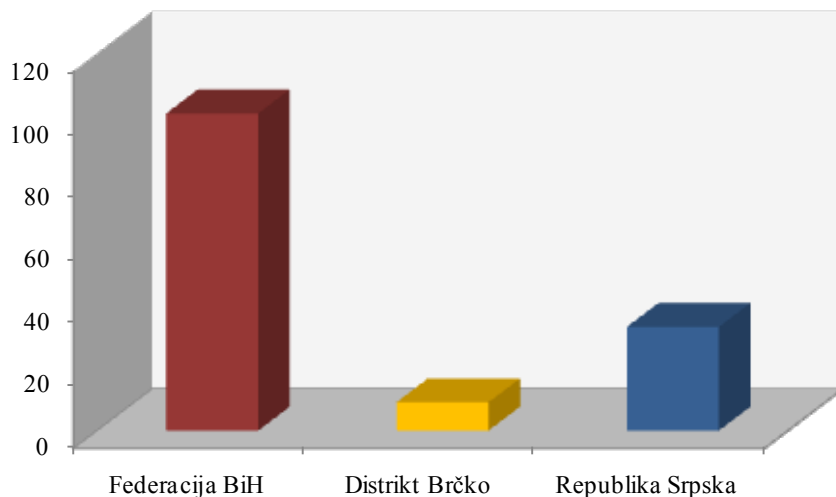
1.3 Izveštaj o broju objavljenih tendera u Bosni i Hercegovini

U Bosni i Hercegovini je objavljeno 143 tendera za podkategoriju **28100-Metalne konstrukcije i delovi konstrukcija** u periodu od 01.01.2010-31.12.2010.godine.

Teritorija Bosne i Hercegovine podeljena je na tri regiona, i to: Federacija BiH, Distrikt Brčko i Republika Srpska. Udeo pojedinih regiona u ukupnom broju objavljenih tendera predstavljen je u Tabeli 1.3. u nastavku.

Bosna i Hercegovina	Broj objavljenih tendera	
	u apsolutnim brojevima	u %
Federacija BiH	101	71%
Distrikt Brčko	9	6%
Republika Srpska	33	23%
Ukupno	143	100%

Tabela 1.3. Broj objavljenih tendera u Bosni i Hercegovini po regionima za podkategoriju **28100-Metalne konstrukcije i delovi konstrukcija**



U regionu Federacija BiH objavljeno je najviše tendera za podkategoriju **28100-Metalne konstrukcije i delovi konstrukcija** i to 101 tender, odnosno 71% od ukupno objavljenih tendera u Bosni i Hercegovini. Zatim sledi Republika Srpska koja je imala 33 tendera (23%), dok je Distrikt Brčko imao 9 objavljenih tendera za navedenu podkategoriju delatnosti (6%).

1.4 Izveštaj o broju objavljenih tendera u Hrvatskoj

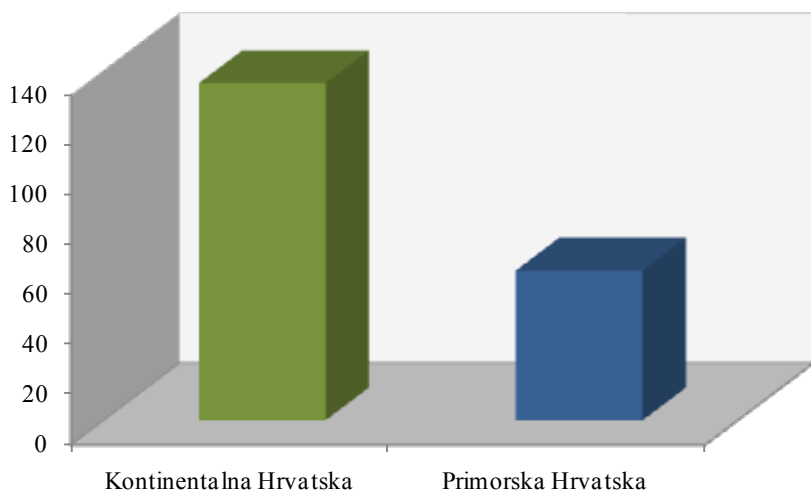
Za podkategoriju **28100-Metalne konstrukcije i delovi konstrukcija** je objavljeno 195 tendera u Hrvatskoj u periodu od 01.01.2010-31.12.2010.godine. Teritorija Hrvatske je podeljena na dva regiona: Kontinentalna Hrvatska i Primorska Hrvatska.

Najviše tendera objavljeno je u Kontinentalnoj Hrvatskoj i to 135 tendera, što je 69% od ukupnog broja objavljenih tendera u toku 2010.godine. Zatim sledi Primorska Hrvatska koja je imala 60 tendera, odnosno 31% ukupno objavljenih tendera u Hrvatskoj.

U nastavku sledi tabelarni i grafički prikaz broja objavljenih tendera za podkategoriju **28100-Metalne konstrukcije i delovi konstrukcija** u Hrvatskoj po regionima. Podaci u Tabeli 1.4. dati su u apsolutnim brojevima i u procentima.

Hrvatska	Broj objavljenih tendera	
	u apsolutnim brojevima	u %
Kontinentalna Hrvatska	135	69%
Primorska Hrvatska	60	31%
Ukupno	195	100%

Tabela 1.4. Broj objavljenih tendera u Hrvatskoj po regionima za podkategoriju 28100-Metalne konstrukcije i delovi konstrukcija



1.5 Izveštaj o broju objavljenih tendera u Makedoniji

U Makedoniji je, u periodu od 01.01.2010-31.12.2010.godine, objavljeno 47 tendera za podkategoriju **28100-Metalne konstrukcije i delovi konstrukcija**, što čini 8% ukupno objavljenih tendera u regionu.

Država	Broj objavljenih tendera u apsolutnim brojevima
	Makedonija

Tabela 1.5. Broj objavljenih tendera u Makedoniji za podkategoriju 28100-Metalne konstrukcije i delovi konstrukcija




Informacioni Servis Tender

www.tenderi.com



O.D. ELEKTROEROZIJA

Konstrukcija i izrada alata, usluge elektroerozije elektrodom i žicom
tel. +381 18 562-375 Fax. +381 18 562-376
www.elektroerozija.com email. elektroerozija@open.telekom.rs



Godišnjak 2010

PODKATEGORIJA

28110-STUBOVI I RUDARSKI PODUPIRAČI

SPONZOR PODKATEGORIJE



1. Izveštaj o broju objavljenih tendera po državama za podkategoriju 28110-Stubovi i rudarski podupirači

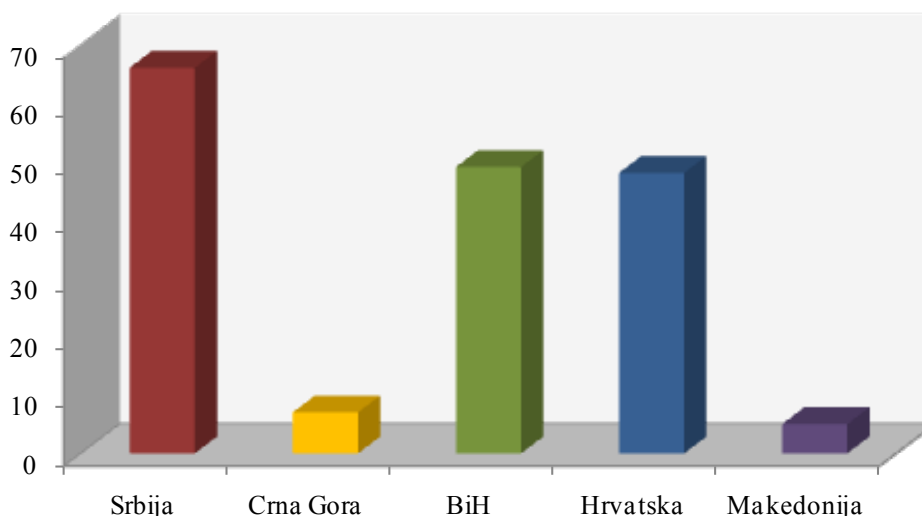
Na osnovu podataka kojima raspolaže Informacioni Servis Tender sastavljena je Tabela 1. u kojoj je prikazan ukupan broj objavljenih tendera za podkategoriju **28110-Stubovi i rudarski podupirači** na području Srbije, Crne Gore, Bosne i Hercegovine, Hrvatske i Makedonije.

Podaci u Tabeli 1. se odnose na tendere koji su objavljeni u periodu od 01.01.2010-31.12.2010.godine.

U posmatranom periodu ukupno je objavljeno 175 tendera za podkategoriju **28110-Stubovi i rudarski podupirači**. Najviše tendera raspisano je na prostoru Srbije i to 66 tendera, što je 38% od ukupnog broja objavljenih tendera u regionu. Zatim sledi Bosna i Hercegovina sa 49 tendera (28%) i Hrvatska sa 48 tendera (27%). Crna Gora i Makedonija su imale nešto manje objavljenih tendera i to Crna Gora 7 tendera (4%), a Makedonija 5 tendera (3%).

Država	Broj objavljenih tendera	
	u apsolutnim brojevima	u %
Srbija	66	38%
Crna Gora	7	4%
Bosna i Hercegovina	49	28%
Hrvatska	48	27%
Makedonija	5	3%
Ukupno	175	100%

Tabela 1. Broj objavljenih tendera po državama za podkategoriju 28110-Stubovi i rudarski podupirači



U nastavku možete pogledati detaljnu analizu broja objavljenih tendera u okviru svake države pojedinačno i to:

1.1. Izveštaj o broju objavljenih tendera u Srbiji

1.2. Izveštaj o broju objavljenih tendera u Crnoj Gori

1.3. Izveštaj o broju objavljenih tendera u Bosni i Hercegovini

1.4. Izveštaj o broju objavljenih tendera u Hrvatskoj

1.5. Izveštaj o broju objavljenih tendera u Makedoniji

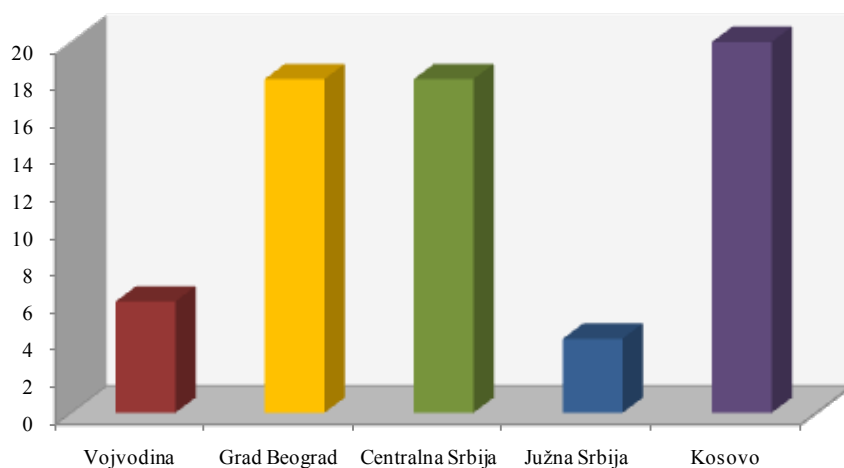
1.1 Izveštaj o broju objavljenih tendera u Srbiji

Za podkategoriju **28110-Stubovi i rudarski podupirači** objavljeno 66 tendera u Srbiji u periodu od 01.01.2010-31.12.2010.godine. Teritorija Srbije je podeljena na pet regiona: Vojvodina, Grad Beograd, Centralna Srbija, Južna Srbija i Kosovo.

U nastavku sledi tabelarni i grafički prikaz broja objavljenih tendera u Srbiji po regionima. Podaci u Tabeli 1.1. predstavljeni su u apsolutnim brojevima i u procentima.

Srbija	Broj objavljenih tendera	
	u apsolutnim brojevima	u %
Vojvodina	6	9%
Grad Beograd	18	27%
Centralna Srbija	18	27%
Južna Srbija	4	6%
Kosovo	20	31%
Ukupno	66	100%

Tabela 1.1. Broj objavljenih tendera u Srbiji po regionima za podkategoriju **28110-Stubovi i rudarski podupirači**



Najviše tendera za podkategoriju **28110-Stubovi i rudarski podupirači** objavljeno je na području Kosova i to 20 tendera, što je 31% ukupno objavljenih tendera u Srbiji. Zatim slede regioni Grad Beograd i Centralna Srbija koji su imali po 18 tendera (po 27%), Vojvodina je imala 6 tendera (9%), dok je Južna Srbija imala 4 tendera (6%).

1.2 Izveštaj o broju objavljenih tendera u Crnoj Gori

U Crnoj Gori je, u periodu od 01.01.2010-31.12.2010.godine, objavljeno 7 tendera za podkategoriju **28110-Stubovi i rudarski podupirači**, što čini 4% ukupno objavljenih tendera u regionu.

Država	Broj objavljenih tendera u apsolutnim brojevima
	Crna Gora

Tabela 1.2. Broj objavljenih tendera u Crnoj Gori za podkategoriju **28110-Stubovi i rudarski podupirači**

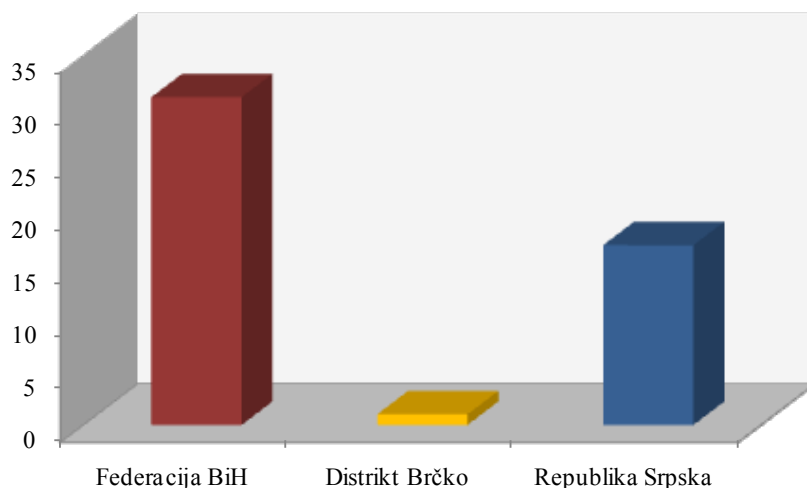
1.3 Izveštaj o broju objavljenih tendera u Bosni i Hercegovini

U Bosni i Hercegovini je objavljeno 49 tendera za podkategoriju **28110-Stubovi i rudarski podupirači** u periodu od 01.01.2010-31.12.2010.godine.

Teritorija Bosne i Hercegovine podeljena je na tri regiona, i to: Federacija BiH, Distrikt Brčko i Republika Srpska. Udeo pojedinih regiona u ukupnom broju objavljenih tendera predstavljen je u Tabeli 1.3. u nastavku.

Bosna i Hercegovina	Broj objavljenih tendera	
	u apsolutnim brojevima	u %
Federacija BiH	31	63%
Distrikt Brčko	1	2%
Republika Srpska	17	25%
Ukupno	49	100%

Tabela 1.3. Broj objavljenih tendera u Bosni i Hercegovini po regionima za podkategoriju **28110-Stubovi i rudarski podupirači**



U regionu Federacija BiH objavljeno je najviše tendera za podkategoriju **28110-Stubovi i rudarski podupirači** i to 31 tender, odnosno 63% od ukupno objavljenih tendera u Bosni i Hercegovini. Zatim sledi Republika Srpska koja je imala 17 tendera (25%), dok je Distrikt Brčko imao 1 objavljeni tender za navedenu podkategoriju delatnosti (2%).

1.4 Izveštaj o broju objavljenih tendera u Hrvatskoj

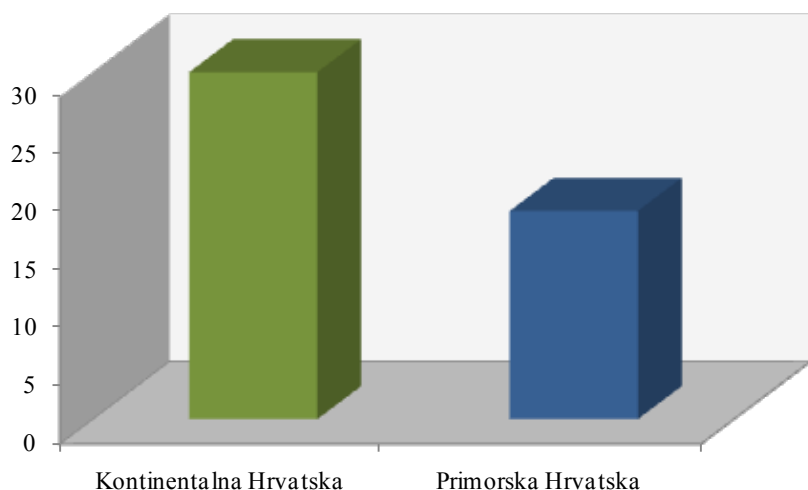
Za podkategoriju **28110-Stubovi i rudarski podupirači** je objavljeno 48 tendera u Hrvatskoj u periodu od 01.01.2010-31.12.2010. godine. Teritorija Hrvatske je podjeljena na dva regiona: Kontinentalna Hrvatska i Primorska Hrvatska.

Najviše tendera objavljeno je u Kontinentalnoj Hrvatskoj i to 30 tendera, što je 63% od ukupnog broja objavljenih tendera u toku 2010.godine. Zatim sledi Primorska Hrvatska koja je imala 18 tendera, odnosno 37% ukupno objavljenih tendera u Hrvatskoj.

U nastavku sledi tabelarni i grafički prikaz broja objavljenih tendera za podkategoriju **28110-Stubovi i rudarski podupirači** u Hrvatskoj po regionima. Podaci u Tabeli 1.4. dati su u apsolutnim brojevima i u procentima.

Hrvatska	Broj objavljenih tendera	
	u apsolutnim brojevima	u %
Kontinentalna Hrvatska	30	63%
Primorska Hrvatska	18	37%
Ukupno	48	100%

Tabela 1.4. Broj objavljenih tendera u Hrvatskoj po regionima za podkategoriju 28110-Stubovi i rudarski podupirači



1.5 Izveštaj o broju objavljenih tendera u Makedoniji

U Makedoniji je, u periodu od 01.01.2010-31.12.2010.godine, objavljeno 5 tendera za podkategoriju **28110-Stubovi i rudarski podupirači**, što čini 3% ukupno objavljenih tendera u regionu.

Država	Broj objavljenih tendera u apsolutnim brojevima
Makedonija	5

Tabela 1.5. Broj objavljenih tendera u Makedoniji za podkategoriju 28110-Stubovi i rudarski podupirači




Informacioni Servis Tender

www.tenderi.com



O.D. ELEKTROEROZIJA

Konstrukcija i izrada alata, usluge elektroerozije elektrodom i žicom
tel. +381 18 562-375 Fax. +381 18 562-376
www.elektroerozija.com email. elektroerozija@open.telekom.rs



Godišnjak 2010

PODKATEGORIJA

28200-CISTERNE, REZERVOARI I
SUDOVI OD METALA

SPONZOR PODKATEGORIJE



BoljiBizniS

1. Izveštaj o broju objavljenih tendera po državama za podkategoriju 28200-Cisterne, rezervoari i sudovi od metala

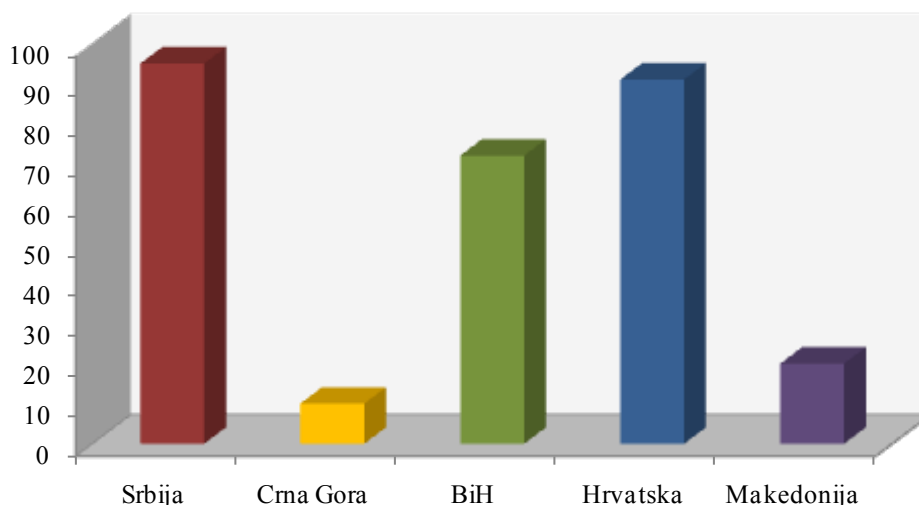
Na osnovu podataka kojima raspolaže Informacioni Servis Tender sastavljena je Tabela 1. u kojoj je prikazan ukupan broj objavljenih tendera za podkategoriju **28200-Cisterne, rezervoari i sudovi od metala** na području Srbije, Crne Gore, Bosne i Hercegovine, Hrvatske i Makedonije.

Podaci u Tabeli 1. se odnose na tendere koji su objavljeni u periodu od 01.01.2010-31.12.2010.godine.

U posmatranom periodu ukupno je objavljeno 288 tendera za podkategoriju **28200-Cisterne, rezervoari i sudovi od metala**. Najviše tendera raspisano je na prostoru Srbije i to 95 tendera, što je 33% od ukupnog broja objavljenih tendera u regionu. Zatim sledi Hrvatska sa 91 tenderom (32%) i Bosna i Hercegovina sa 72 tendera (25%). Crna Gora i Makedonija su imale nešto manje objavljenih tendera i to Makedonija 20 tendera (7%), a Crna Gora 10 tendera (3%).

Država	Broj objavljenih tendera	
	u apsolutnim brojevima	u %
Srbija	95	33%
Crna Gora	10	3%
Bosna i Hercegovina	72	25%
Hrvatska	91	32%
Makedonija	20	7%
Ukupno	288	100%

Tabela 1. Broj objavljenih tendera po državama za podkategoriju 28200-Cisterne, rezervoari i sudovi od metala



U nastavku možete pogledati detaljnu analizu broja objavljenih tendera u okviru svake države pojedinačno i to:

1.1. Izveštaj o broju objavljenih tendera u Srbiji

1.2. Izveštaj o broju objavljenih tendera u Crnoj Gori

1.3. Izveštaj o broju objavljenih tendera u Bosni i Hercegovini

1.4. Izveštaj o broju objavljenih tendera u Hrvatskoj

1.5. Izveštaj o broju objavljenih tendera u Makedoniji

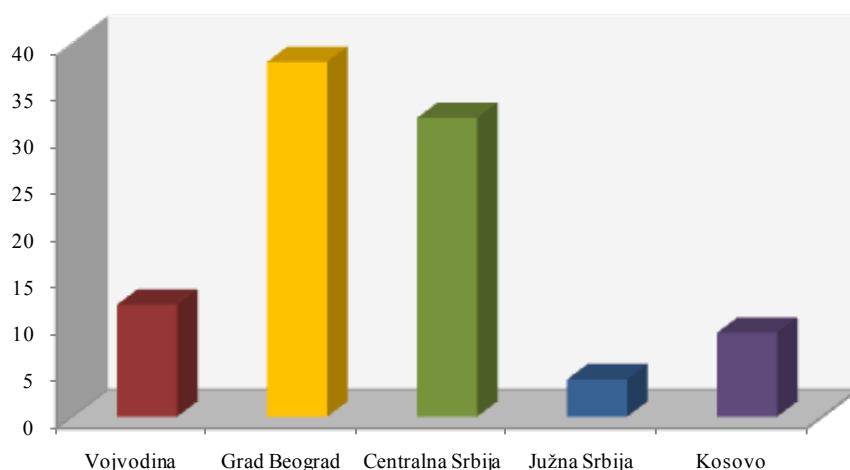
1.1 Izveštaj o broju objavljenih tendera u Srbiji

Za podkategoriju **28200-Cisterne, rezervoari i sudovi od metala** je objavljeno 95 tendera u Srbiji u periodu od 01.01.2010-31.12.2010. godine. Teritorija Srbije je podeljena na pet regiona: Vojvodina, Grad Beograd, Centralna Srbija, Južna Srbija i Kosovo.

U nastavku sledi tabelarni i grafički prikaz broja objavljenih tendera u Srbiji po regionima. Podaci u Tabeli 1.1. predstavljeni su u apsolutnim brojevima i u procentima.

Srbija	Broj objavljenih tendera	
	u apsolutnim brojevima	u %
Vojvodina	12	13%
Grad Beograd	38	40%
Centralna Srbija	32	34%
Južna Srbija	4	4%
Kosovo	9	9%
Ukupno	95	100%

Tabela 1.1. Broj objavljenih tendera u Srbiji po regionima za podkategoriju **28200-Cisterne, rezervoari i sudovi od metala**



Najviše tendera za podkategoriju **28200-Cisterne, rezervoari i sudovi od metala** objavljeno je na području Grada Beograda i to 38 tendera, što je 40% ukupno objavljenih tendera u Srbiji. Zatim sledi Centralna Srbija sa 32 tendera (34%), Vojvodina sa 12 tendera (13%), Kosovo sa 9 tendera (9%) i na poslednjem mestu Južna Srbija sa 4 tendera (4%).

1.2 Izveštaj o broju objavljenih tendera u Crnoj Gori

U Crnoj Gori je, u periodu od 01.01.2010-31.12.2010.godine, objavljeno 10 tendera za podkategoriju **28200-Cisterne, rezervoari i sudovi od metala**, što čini 3% ukupno objavljenih tendera u regionu.

Država	Broj objavljenih tendera u apsolutnim brojevima
	Crna Gora

Tabela 1.2. Broj objavljenih tendera u Crnoj Gori za podkategoriju **28200-Cisterne, rezervoari i sudovi od metala**

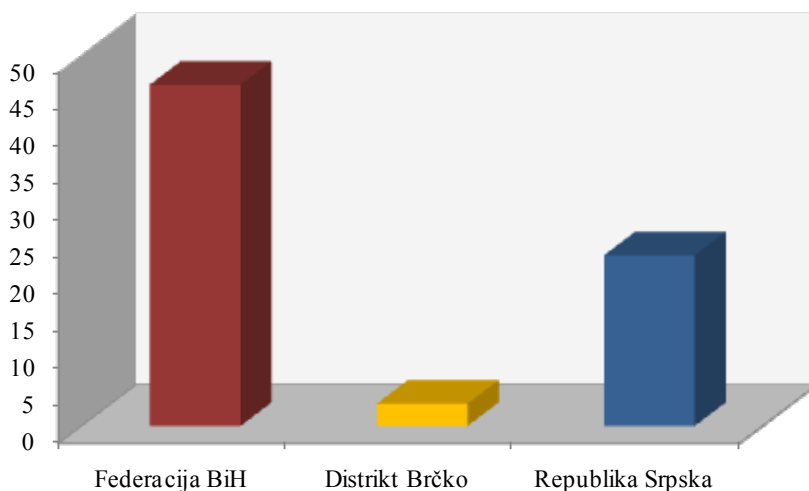
1.3 Izveštaj o broju objavljenih tendera u Bosni i Hercegovini

U Bosni i Hercegovini je objavljeno 72 tendera za podkategoriju **28200-Cisterne, rezervoari i sudovi od metala** u periodu od 01.01.2010-31.12.2010.godine.

Teritorija Bosne i Hercegovine podeljena je na tri regiona, i to: Federacija BiH, Distrikt Brčko i Republika Srpska. Udeo pojedinih regiona u ukupnom broju objavljenih tendera predstavljen je u Tabeli 1.3. u nastavku.

Bosna i Hercegovina	Broj objavljenih tendera	
	u apsolutnim brojevima	u %
Federacija BiH	46	64%
Distrikt Brčko	3	4%
Republika Srpska	23	32%
Ukupno	72	100%

Tabela 1.3. Broj objavljenih tendera u Bosni i Hercegovini po regionima za podkategoriju **28200-Cisterne, rezervoari i sudovi od metala**



U regionu Federacija BiH objavljeno je najviše tendera za podkategoriju **28200-Cisterne, rezervoari i sudovi od metala** i to 46 tendera, odnosno 64% od ukupno objavljenih tendera u Bosni i Hercegovini. Zatim sledi Republika Srpska koja je imala 23 tendera (32%), dok je Distrikt Brčko imao 3 objavljena tendera za navedenu podkategoriju delatnosti (4%).

1.4 Izveštaj o broju objavljenih tendera u Hrvatskoj

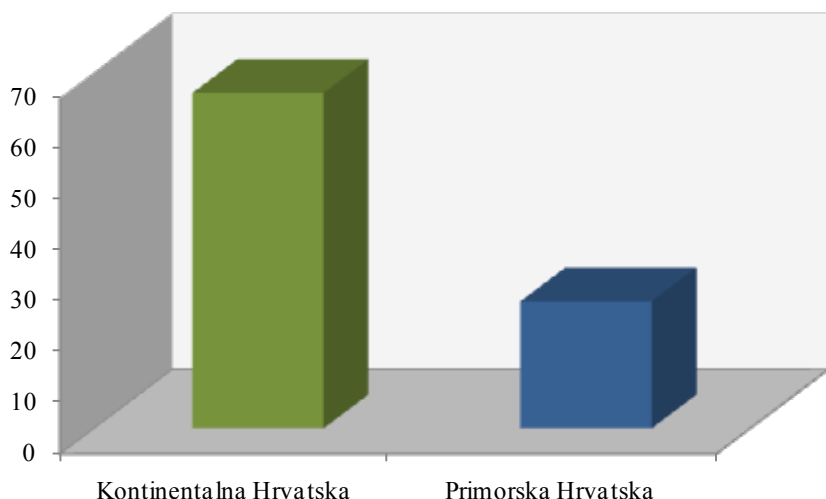
Za podkategoriju **28200-Cisterne, rezervoari i sudovi od metala** je objavljen 91 tender u Hrvatskoj u periodu od 01.01.2010-31.12.2010.godine. Teritorija Hrvatske je podjeljena na dva regiona: Kontinentalna Hrvatska i Primorska Hrvatska.

Najviše tendera objavljeno je u Kontinentalnoj Hrvatskoj i to 66 tendera, što je 73% od ukupnog broja objavljenih tendera u toku 2010.godine. Zatim sledi Primorska Hrvatska koja je imala 25 tendera, odnosno 27% ukupno objavljenih tendera u Hrvatskoj.

U nastavku sledi tabelarni i grafički prikaz broja objavljenih tendera za podkategoriju **28200-Cisterne, rezervoari i sudovi od metala** u Hrvatskoj po regionima. Podaci u Tabeli 1.4. dati su u apsolutnim brojevima i u procentima.

Hrvatska	Broj objavljenih tendera	
	u apsolutnim brojevima	u %
Kontinentalna Hrvatska	66	73%
Primorska Hrvatska	25	27%
Ukupno	91	100%

Tabela 1.4. Broj objavljenih tendera u Hrvatskoj po regionima za podkategoriju 28200-Cisterne, rezervoari i sudovi od metala



1.5 Izveštaj o broju objavljenih tendera u Makedoniji

U Makedoniji je, u periodu od 01.01.2010-31.12.2010.godine, objavljeno 20 tendera za podkategoriju **28200-Cisterne, rezervoari i sudovi od metala**, što čini 7% ukupno objavljenih tendera u regionu.

Država	Broj objavljenih tendera u apsolutnim brojevima
Makedonija	20

Tabela 1.5. Broj objavljenih tendera u Makedoniji za podkategoriju 28200-Cisterne, rezervoari i sudovi od metala




Informacioni Servis Tender

www.tenderi.com



O.D. ELEKTROEROZIJA

Konstrukcija i izrada alata, usluge elektroerozije elektrodom i žicom
tel. +381 18 562-375 Fax. +381 18 562-376
www.elektroerozija.com email. elektroerozija@open.telekom.rs



Godišnjak 2010

PODKATEGORIJA

28210-KONTEJNERI ZA SMEĆE

SPONZOR PODKATEGORIJE



1. Izveštaj o broju objavljenih tendera po državama za podkategoriju 28210-Kontejneri za smeće


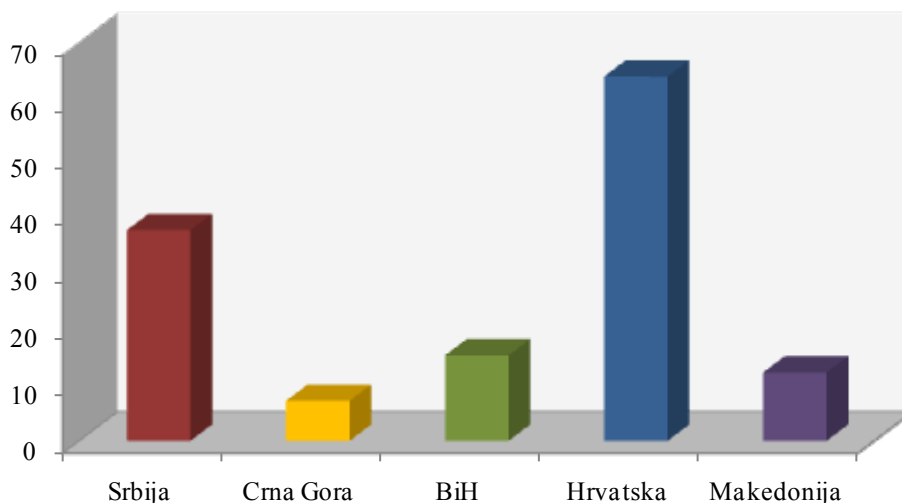
Na osnovu podataka kojima raspolaže Informacioni Servis Tender sastavljena je Tabela 1. u kojoj je prikazan ukupan broj objavljenih tendera za podkategoriju **28210-Kontejneri za smeće** na području Srbije, Crne Gore, Bosne i Hercegovine, Hrvatske i Makedonije.

Podaci u Tabeli 1. se odnose na tendere koji su objavljeni u periodu od 01.01.2010-31.12.2010.godine.

U posmatranom periodu ukupno je objavljeno 135 tendera za podkategoriju **28210-Kontejneri za smeće**. Najviše tendera raspisano je na prostoru Hrvatske i to 64 tendera, što je 47% od ukupnog broja objavljenih tendera u regionu. Zatim sledi Srbija sa 37 tendera (27%), Bosna i Hercegovina sa 15 tendera (11%), Makedonija sa 12 tendera (9%) i na poslednjem mestu Crna Gora sa 7 tendera (5%).

Država	Broj objavljenih tendera	
	u apsolutnim brojevima	u %
Srbija	37	27%
Crna Gora	7	5%
Bosna i Hercegovina	15	11%
Hrvatska	64	47%
Makedonija	12	9%
Ukupno	135	100%

Tabela 1. Broj objavljenih tendera po državama za podkategoriju 28210-Kontejneri za smeće



U nastavku možete pogledati detaljnu analizu broja objavljenih tendera u okviru svake države pojedinačno i to:

1.1. Izveštaj o broju objavljenih tendera u Srbiji

1.2. Izveštaj o broju objavljenih tendera u Crnoj Gori

1.3. Izveštaj o broju objavljenih tendera u Bosni i Hercegovini

1.4. Izveštaj o broju objavljenih tendera u Hrvatskoj

1.5. Izveštaj o broju objavljenih tendera u Makedoniji

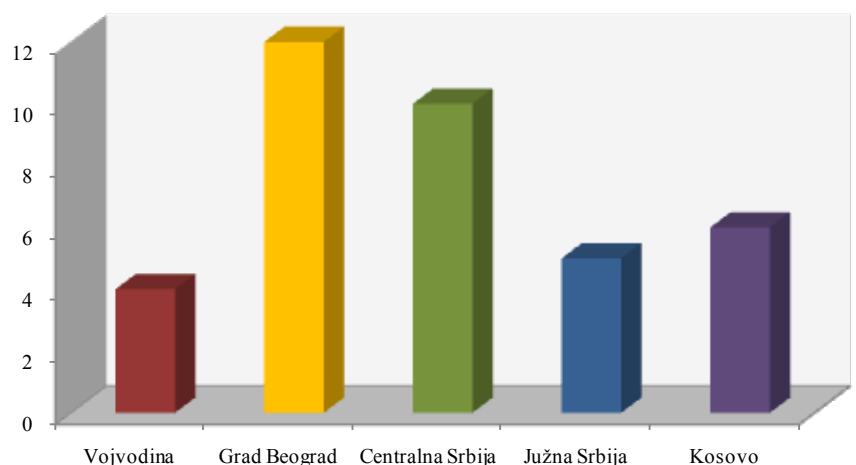
1.1 Izveštaj o broju objavljenih tendera u Srbiji

Za podkategoriju **28210-Kontejneri za smeće** je objavljeno 37 tendera u Srbiji u periodu od 01.01.2010-31.12.2010.godine. Teritorija Srbije je podeljena na pet regiona: Vojvodina, Grad Beograd, Centralna Srbija, Južna Srbija i Kosovo.

U nastavku sledi tabelarni i grafički prikaz broja objavljenih tendera u Srbiji po regionima. Podaci u Tabeli 1.1. predstavljeni su u apsolutnim brojevima i u procentima.

Srbija	Broj objavljenih tendera	
	u apsolutnim brojevima	u %
Vojvodina	4	11%
Grad Beograd	12	32%
Centralna Srbija	10	27%
Južna Srbija	5	14%
Kosovo	6	16%
Ukupno	37	100%

Tabela 1.1. Broj objavljenih tendera u Srbiji po regionima za podkategoriju **28210-Kontejneri za smeće**



Najviše tendera za podkategoriju **28210-Kontejneri za smeće** objavljeno je na području Grada Beograda i to 12 tendera, što je 32% ukupno objavljenih tendera u Srbiji. Zatim sledi Centralna Srbija sa 10 tendera (27%), Kosovo sa 6 tendera (16%), Južna Srbija sa 5 tendera (14%) i na poslednjem mestu Vojvodina sa 4 tendera (11%).

1.2 Izveštaj o broju objavljenih tendera u Crnoj Gori

U Crnoj Gori je, u periodu od 01.01.2010-31.12.2010.godine, objavljeno 7 tendera za podkategoriju **28210-Kontejneri za smeće**, što čini 5% ukupno objavljenih tendera u regionu.

Država	Broj objavljenih tendera u apsolutnim brojevima
	Crna Gora

Tabela 1.2. Broj objavljenih tendera u Crnoj Gori za podkategoriju **28210-Kontejneri za smeće**

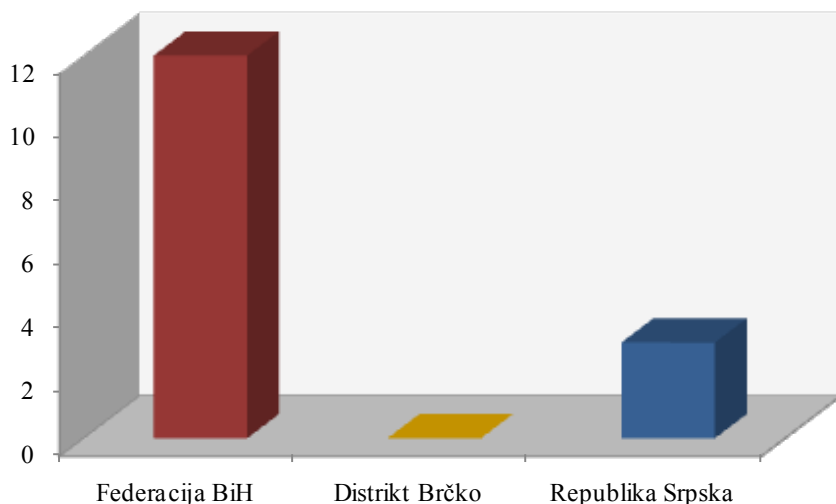
1.3 Izveštaj o broju objavljenih tendera u Bosni i Hercegovini

U Bosni i Hercegovini je objavljeno 15 tendera za podkategoriju **28210-Kontejneri za smeće** u periodu od 01.01.2010-31.12.2010.godine.

Teritorija Bosne i Hercegovine podeljena je na tri regiona, i to: Federacija BiH, Distrikt Brčko i Republika Srpska. Udeo pojedinih regiona u ukupnom broju objavljenih tendera predstavljen je u Tabeli 1.3. u nastavku.

Bosna i Hercegovina	Broj objavljenih tendera	
	u apsolutnim brojevima	u %
Federacija BiH	12	80%
Distrikt Brčko	0	0%
Republika Srpska	3	20%
Ukupno	15	100%

Tabela 1.3. Broj objavljenih tendera u Bosni i Hercegovini po regionima za podkategoriju **28210-Kontejneri za smeće**



U regionu Federacija BiH objavljeno je najviše tendera za podkategoriju **28210-Kontejneri za smeće** i to 12 tendera, odnosno 80% od ukupno objavljenih tendera u Bosni i Hercegovini. Zatim sledi Republika Srpska koja je imala 3 tendera (20%), dok Distrikt Brčko nije imao nijedan objavljeni tender za navedenu podkategoriju delatnosti.

1.4 Izveštaj o broju objavljenih tendera u Hrvatskoj

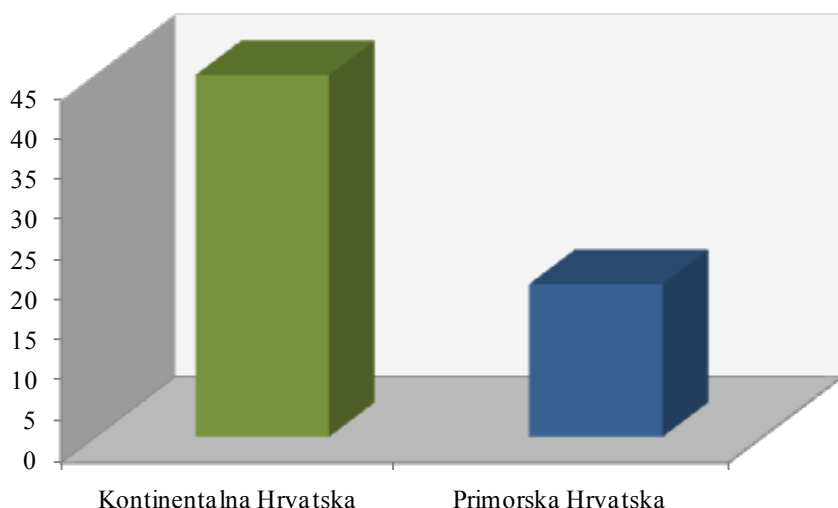
Za podkategoriju **28210-Kontejneri za smeće** je objavljeno 64 tendera u Hrvatskoj u periodu od 01.01.2010-31.12.2010. godine. Teritorija Hrvatske je podeljena na dva regiona: Kontinentalna Hrvatska i Primorska Hrvatska.

Najviše tendera objavljeno je u Kontinentalnoj Hrvatskoj i to 45 tendera, što je 70% od ukupnog broja objavljenih tendera u toku 2010. godine. Zatim sledi Primorska Hrvatska koja je imala 19 tendera, odnosno 30% ukupno objavljenih tendera u Hrvatskoj.

U nastavku sledi tabelarni i grafički prikaz broja objavljenih tendera za podkategoriju **28210-Kontejneri za smeće** u Hrvatskoj po regionima. Podaci u Tabeli 1.4. dati su u apsolutnim brojevima i u procentima.

Hrvatska	Broj objavljenih tendera	
	u apsolutnim brojevima	u %
Kontinentalna Hrvatska	45	70%
Primorska Hrvatska	19	30%
Ukupno	64	100%

Tabela 1.4. Broj objavljenih tendera u Hrvatskoj po regionima za podkategoriju 28210-Kontejneri za smeće



1.5 Izveštaj o broju objavljenih tendera u Makedoniji

U Makedoniji je, u periodu od 01.01.2010-31.12.2010. godine, objavljeno 12 tendera za podkategoriju **28210-Kontejneri za smeće**, što čini 9% ukupno objavljenih tendera u regionu.

Država	Broj objavljenih tendera u apsolutnim brojevima
	Makedonija

Tabela 1.5. Broj objavljenih tendera u Makedoniji za podkategoriju 28210-Kontejneri za smeće




Informacioni Servis Tender

www.tenderi.com



O.D. ELEKTROEROZIJA

Konstrukcija i izrada alata, usluge elektroerozije elektrodom i žicom
tel. +381 18 562-375 Fax. +381 18 562-376
www.elektroerozija.com email. elektroerozija@open.telekom.rs



Godišnjak 2010

PODKATEGORIJA

28300-GRAĐEVINSKA STOLARIJA
OD METALA (PROZORI, VRATA,
KAPCI,...)

SPONZOR PODKATEGORIJE



1. Izveštaj o broju objavljenih tendera po državama za podkategoriju 28300-Građevinska stolarija od metala (prozori, vrata, kapci,...)

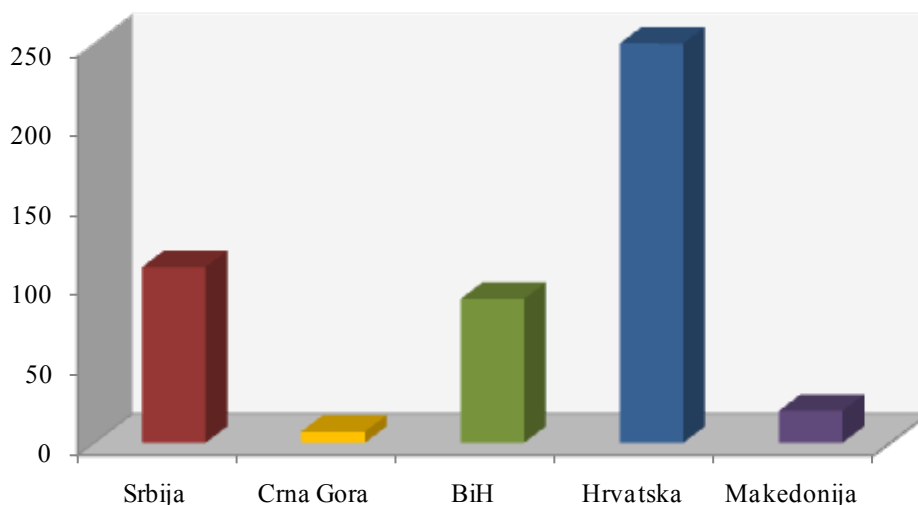
Na osnovu podataka kojima raspolaže Informacioni Servis Tender sastavljena je Tabela 1. u kojoj je prikazan ukupan broj objavljenih tendera za podkategoriju **28300-Građevinska stolarija od metala (prozori, vrata, kapci,...)** na području Srbije, Crne Gore, Bosne i Hercegovine, Hrvatske i Makedonije.

Podaci u Tabeli 1. se odnose na tendere koji su objavljeni u periodu od 01.01.2010-31.12.2010.godine.

U posmatranom periodu ukupno je objavljeno 477 tendera za podkategoriju **28300-Građevinska stolarija od metala (prozori, vrata, kapci,...)**. Najviše tendera raspisano je na prostoru Hrvatske i to 250 tendera, što je 52% od ukupnog broja objavljenih tendera u regionu. Zatim sledi Srbija sa 110 tendera (23%), Bosna i Hercegovina sa 90 tendera (19%), Makedonija sa 20 tendera (4%) i na poslednjem mestu Crna Gora sa 7 tendera (2%).

Država	Broj objavljenih tendera	
	u apsolutnim brojevima	u %
Srbija	110	23%
Crna Gora	7	2%
Bosna i Hercegovina	90	19%
Hrvatska	250	52%
Makedonija	20	4%
Ukupno	477	100%

Tabela 1. Broj objavljenih tendera po državama za podkategoriju 28300-Građevinska stolarija od metala (prozori, vrata, kapci,...)



U nastavku možete pogledati detaljnu analizu broja objavljenih tendera u okviru svake države pojedinačno i to:

1.1. Izveštaj o broju objavljenih tendera u Srbiji

1.2. Izveštaj o broju objavljenih tendera u Crnoj Gori

1.3. Izveštaj o broju objavljenih tendera u Bosni i Hercegovini

1.4. Izveštaj o broju objavljenih tendera u Hrvatskoj

1.5. Izveštaj o broju objavljenih tendera u Makedoniji

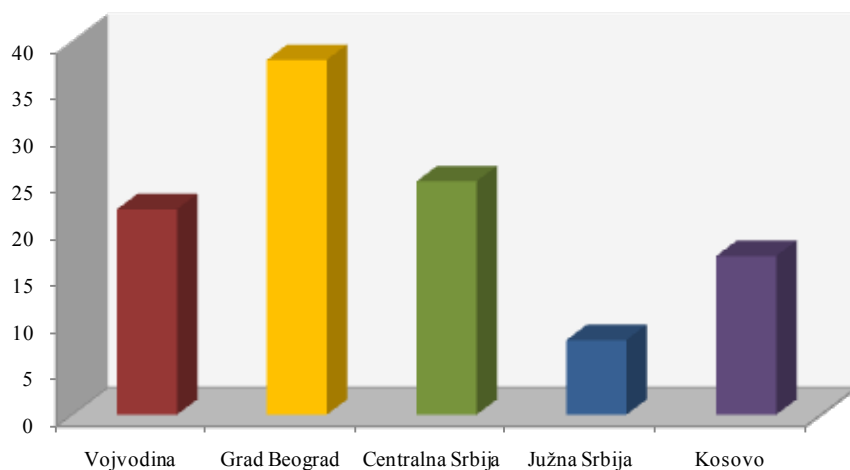
1.1 Izveštaj o broju objavljenih tendera u Srbiji

Za podkategoriju **28300-Gradevinska stolarija od metala (prozori, vrata, kapci,...)** je objavljeno 110 tendera u Srbiji u periodu od 01.01.2010-31.12.2010.godine. Teritorija Srbije je podeljena na pet regiona: Vojvodina, Grad Beograd, Centralna Srbija, Južna Srbija i Kosovo.

U nastavku sledi tabelarni i grafički prikaz broja objavljenih tendera u Srbiji po regionima. Podaci u Tabeli 1.1. predstavljani su u apsolutnim brojevima i u procentima.

Srbija	Broj objavljenih tendera	
	u apsolutnim brojevima	u %
Vojvodina	22	20%
Grad Beograd	38	35%
Centralna Srbija	25	23%
Južna Srbija	8	7%
Kosovo	17	15%
Ukupno	110	100%

Tabela 1.1. Broj objavljenih tendera u Srbiji po regionima za podkategoriju 28300-Gradevinska stolarija od metala (prozori, vrata, kapci,...)



Najviše tendera za podkategoriju **28300-Gradevinska stolarija od metala (prozori, vrata, kapci,...)** objavljeno je na području Grada Beograda i to 38 tendera, što je 35% ukupno objavljenih tendera u Srbiji. Zatim sledi Centralna Srbija sa 25 tendera (23%), Vojvodina sa 22 tendera (20%), Kosovo sa 17 tendera (15%) i na poslednjem mestu Južna Srbija sa 8 tendera (7%).

1.2 Izveštaj o broju objavljenih tendera u Crnoj Gori

U Crnoj Gori je, u periodu od 01.01.2010-31.12.2010.godine, objavljeno 7 tendera za podkategoriju **28300-Građevinska stolarija od metala (prozori, vrata, kapci,...)**, što čini 2% ukupno objavljenih tendera u regionu.

Država	Broj objavljenih tendera u apsolutnim brojevima
Crna Gora	7

Tabela 1.2. Broj objavljenih tendera u Crnoj Gori za podkategoriju 28300-Građevinska stolarija od metala (prozori, vrata, kapci,...)

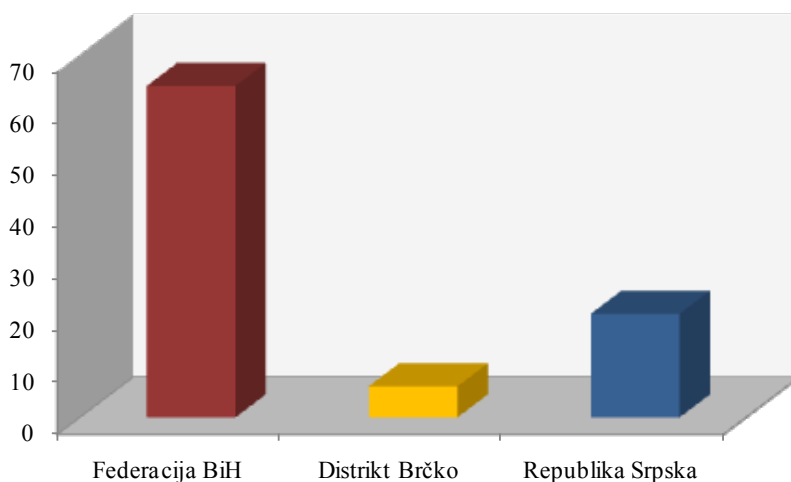
1.3 Izveštaj o broju objavljenih tendera u Bosni i Hercegovini

U Bosni i Hercegovini je objavljeno 90 tendera za podkategoriju **28300-Građevinska stolarija od metala (prozori, vrata, kapci,...)** u periodu od 01.01.2010-31.12.2010.godine.

Teritorija Bosne i Hercegovine podeljena je na tri regiona, i to: Federacija BiH, Distrikt Brčko i Republika Srpska. Udeo pojedinih regiona u ukupnom broju objavljenih tendera predstavljen je u Tabeli 1.3. u nastavku.

Bosna i Hercegovina	Broj objavljenih tendera	
	u apsolutnim brojevima	u %
Federacija BiH	64	71%
Distrikt Brčko	6	7%
Republika Srpska	20	22%
Ukupno	90	100%

Tabela 1.3. Broj objavljenih tendera u Bosni i Hercegovini po regionima za podkategoriju 28300-Građevinska stolarija od metala (prozori, vrata, kapci,...)



U regionu Federacija BiH objavljeno je najviše tendera za podkategoriju **28300-Građevinska stolarija od metala (prozori, vrata, kapci,...)** i to 64 tendera, odnosno 71% od ukupno objavljenih tendera u Bosni i Hercegovini. Zatim sledi Republika Srpska koja je imala 20 tendera (22%), dok je Distrikt Brčko imao 6 objavljenih tendera za navedenu podkategoriju delatnosti (7%).

1.4 Izveštaj o broju objavljenih tendera u Hrvatskoj

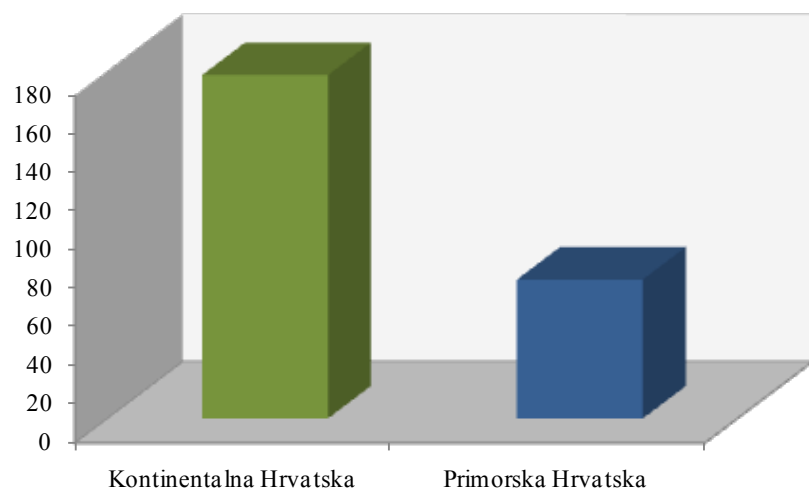
Za podkategoriju **28300-Građevinska stolarija od metala (prozori, vrata, kapci,...)** je objavljeno 250 tendera u Hrvatskoj u periodu od 01.01.2010-31.12.2010.godine. Teritorija Hrvatske je podeljena na dva regiona: Kontinentalna Hrvatska i Primorska Hrvatska.

Najviše tendera objavljeno je u Kontinentalnoj Hrvatskoj i to 178 tendera, što je 71% od ukupnog broja objavljenih tendera u toku 2010.godine. Zatim sledi Primorska Hrvatska koja je imala 72 tendera, odnosno 29% ukupno objavljenih tendera u Hrvatskoj.

U nastavku sledi tabelarni i grafički prikaz broja objavljenih tendera za podkategoriju **28300-Građevinska stolarija od metala (prozori, vrata, kapci,...)** u Hrvatskoj po regionima. Podaci u Tabeli 1.4. dati su u apsolutnim brojevima i u procentima.

Hrvatska	Broj objavljenih tendera	
	u apsolutnim brojevima	u %
Kontinentalna Hrvatska	178	71%
Primorska Hrvatska	72	29%
Ukupno	250	100%

Tabela 1.4. Broj objavljenih tendera u Hrvatskoj po regionima za podkategoriju **28300-Građevinska stolarija od metala (prozori, vrata, kapci,...)**



1.5 Izveštaj o broju objavljenih tendera u Makedoniji

U Makedoniji je, u periodu od 01.01.2010-31.12.2010.godine, objavljeno 20 tendera za podkategoriju **28300-Građevinska stolarija od metala (prozori, vrata, kapci,...)**, što čini 4% ukupno objavljenih tendera u regionu.

Država	Broj objavljenih tendera u apsolutnim brojevima
	Makedonija

Tabela 1.5. Broj objavljenih tendera u Makedoniji za podkategoriju **28300-Građevinska stolarija od metala (prozori, vrata, kapci,...)**




Informacioni Servis Tender

www.tenderi.com



O.D. ELEKTROEROZIJA

Konstrukcija i izrada alata, usluge elektroerozije elektrodom i žicom
tel. +381 18 562-375 Fax. +381 18 562-376
www.elektroerozija.com email. elektroerozija@open.telekom.rs



Godišnjak 2010

PODKATEGORIJA

28310-ZAŠTITNA VRATA

SPONZOR PODKATEGORIJE



1. Izveštaj o broju objavljenih tendera po državama za podkategoriju 28310-Zaštitna vrata

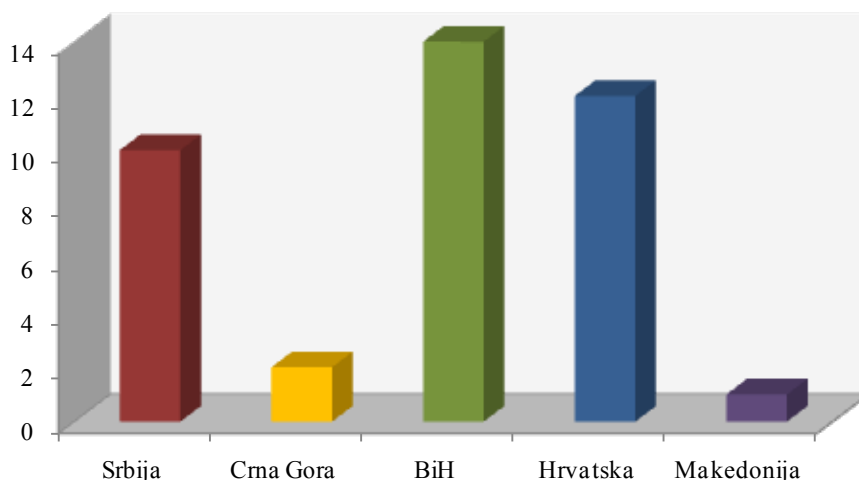
Na osnovu podataka kojima raspolaže Informacioni Servis Tender sastavljena je Tabela 1. u kojoj je prikazan ukupan broj objavljenih tendera za podkategoriju **28310-Zaštitna vrata** na području Srbije, Crne Gore, Bosne i Hercegovine, Hrvatske i Makedonije.

Podaci u Tabeli 1. se odnose na tendere koji su objavljeni u periodu od 01.01.2010-31.12.2010.godine.

U posmatranom periodu ukupno je objavljeno 39 tendera za podkategoriju **28310-Zaštitna vrata**. Najviše tendera raspisano je na prostoru Bosne i Hercegovine i to 14 tendera, što je 36% od ukupnog broja objavljenih tendera u regionu. Zatim sledi Hrvatska sa 12 tendera (31%), Srbija sa 10 tendera (26%), Crna Gora sa 2 tendera (5%) i na poslednjem mestu Makedonija sa 1 tenderom (3%).

Država	Broj objavljenih tendera	
	u apsolutnim brojevima	u %
Srbija	10	26%
Crna Gora	2	5%
Bosna i Hercegovina	14	36%
Hrvatska	12	31%
Makedonija	1	3%
Ukupno	39	100%

Tabela 1. Broj objavljenih tendera po državama za podkategoriju 28310-Zaštitna vrata



U nastavku možete pogledati detaljnu analizu broja objavljenih tendera u okviru svake države pojedinačno i to:

1.1. Izveštaj o broju objavljenih tendera u Srbiji

1.2. Izveštaj o broju objavljenih tendera u Crnoj Gori

1.3. Izveštaj o broju objavljenih tendera u Bosni i Hercegovini

1.4. Izveštaj o broju objavljenih tendera u Hrvatskoj

1.5. Izveštaj o broju objavljenih tendera u Makedoniji

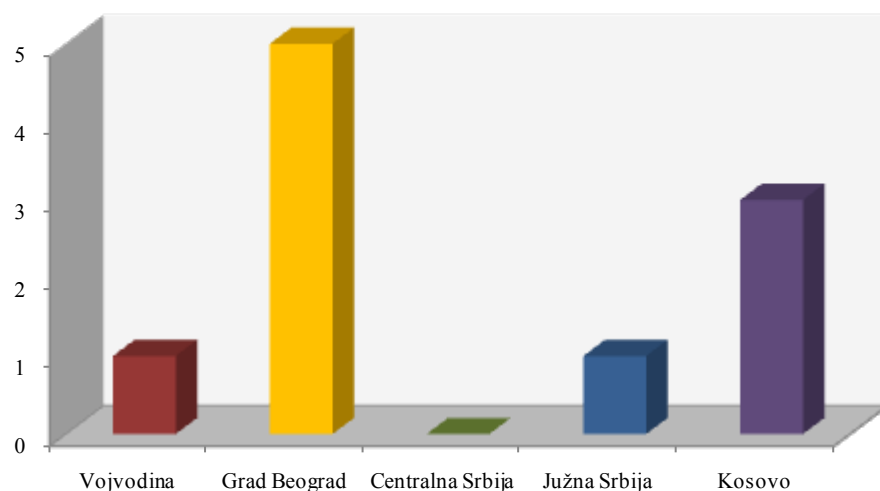
1.1 Izveštaj o broju objavljenih tendera u Srbiji

Za podkategoriju **28310-Zaštitna vrata** je objavljeno 10 tendera u Srbiji u periodu od 01.01.2010-31.12.2010.godine. Teritorija Srbije je podeljena na pet regiona: Vojvodina, Grad Beograd, Centralna Srbija, Južna Srbija i Kosovo.

U nastavku sledi tabelarni i grafički prikaz broja objavljenih tendera u Srbiji po regionima. Podaci u Tabeli 1.1. predstavljeni su u apsolutnim brojevima i u procentima.

Srbija	Broj objavljenih tendera	
	u apsolutnim brojevima	u %
Vojvodina	1	10%
Grad Beograd	5	50%
Centralna Srbija	0	0%
Južna Srbija	1	10%
Kosovo	3	30%
Ukupno	10	100%

Tabela 1.1. Broj objavljenih tendera u Srbiji po regionima za podkategoriju **28310-Zaštitna vrata**



Najviše tendera za podkategoriju **28310-Zaštitna vrata** objavljeno je na području Grada Beograda i to 5 tendera, što je 50% ukupno objavljenih tendera u Srbiji. Zatim sledi region Kosovo koji je imao 3 tendera (30%), dok su Vojvodina i Južna Srbija imale po 1 objavljeni tender (po 10%). Na području Centralne Srbije nije bilo objavljenih tendera za navedenu podkategoriju delatnosti.

1.2 Izveštaj o broju objavljenih tendera u Crnoj Gori

U Crnoj Gori je, u periodu od 01.01.2010-31.12.2010.godine, objavljeno 2 tendera za podkategoriju **28310-Zaštitna vrata**, što čini 5% ukupno objavljenih tendera u regionu.

Država	Broj objavljenih tendera u apsolutnim brojevima
	Crna Gora

Tabela 1.2. Broj objavljenih tendera u Crnoj Gori za podkategoriju **28310-Zaštitna vrata**

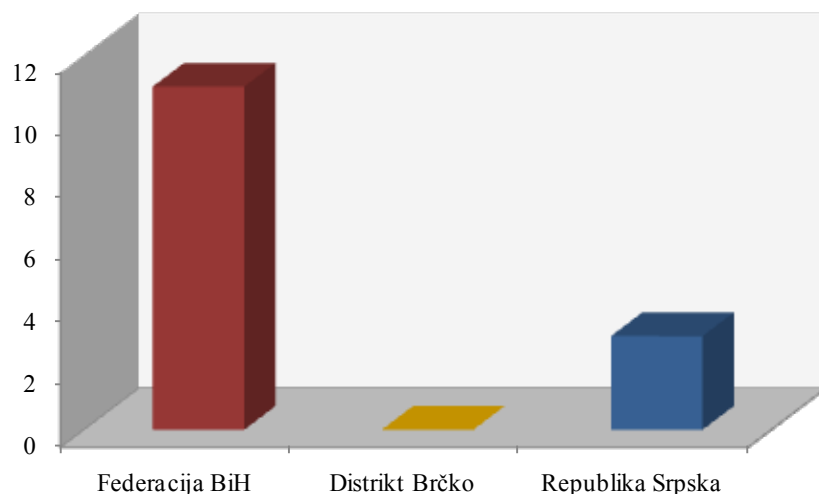
1.3 Izveštaj o broju objavljenih tendera u Bosni i Hercegovini

U Bosni i Hercegovini je objavljeno 14 tendera za podkategoriju **28310-Zaštitna vrata** u periodu od 01.01.2010-31.12.2010.godine.

Teritorija Bosne i Hercegovine podeljena je na tri regiona, i to: Federacija BiH, Distrikt Brčko i Republika Srpska. Udeo pojedinih regiona u ukupnom broju objavljenih tendera predstavljen je u Tabeli 1.3. u nastavku.

Bosna i Hercegovina	Broj objavljenih tendera	
	u apsolutnim brojevima	u %
Federacija BiH	11	79%
Distrikt Brčko	0	0%
Republika Srpska	3	21%
Ukupno	14	100%

Tabela 1.3. Broj objavljenih tendera u Bosni i Hercegovini po regionima za podkategoriju **28310-Zaštitna vrata**



U regionu Federacija BiH objavljeno je najviše tendera za podkategoriju **28310-Zaštitna vrata** i to 11 tendera, odnosno 79% od ukupno objavljenih tendera u Bosni i Hercegovini. Zatim sledi Republika Srpska koja je imala 3 tendera (21%), dok Distrikt Brčko nije imao nijedan objavljeni tender za navedenu podkategoriju delatnosti.

1.4 Izveštaj o broju objavljenih tendera u Hrvatskoj

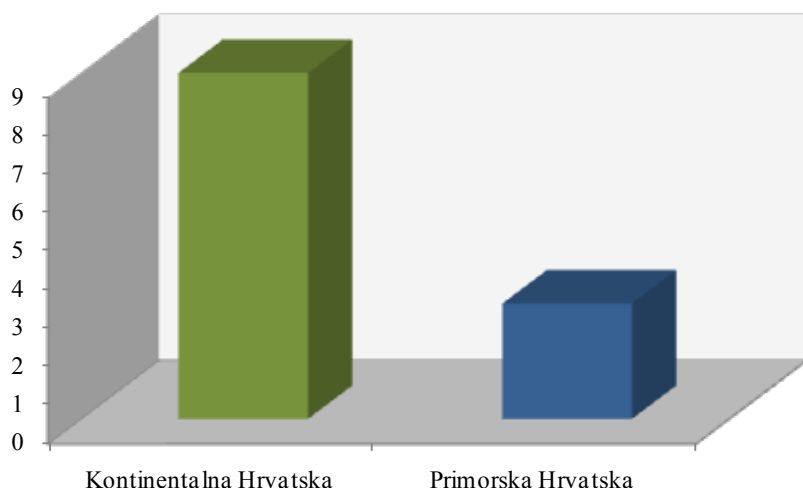
Za podkategoriju **28310-Zaštitna vrata** je objavljeno 12 tendera u Hrvatskoj u periodu od 01.01.2010-31.12.2010.godine. Teritorija Hrvatske je podjeljena na dva regiona: Kontinentalna Hrvatska i Primorska Hrvatska.

Najviše tendera objavljeno je u Kontinentalnoj Hrvatskoj i to 9 tendera, što je 75% od ukupnog broja objavljenih tendera u toku 2010.godine. Zatim sledi Primorska Hrvatska koja je imala 3 tendera, odnosno 25% ukupno objavljenih tendera u Hrvatskoj.

U nastavku sledi tabelarni i grafički prikaz broja objavljenih tendera za podkategoriju **28310-Zaštitna vrata** u Hrvatskoj po regionima. Podaci u Tabeli 1.4. dati su u apsolutnim brojevima i u procentima.

Hrvatska	Broj objavljenih tendera	
	u apsolutnim brojevima	u %
Kontinentalna Hrvatska	9	75%
Primorska Hrvatska	3	25%
Ukupno	12	100%

Tabela 1.4. Broj objavljenih tendera u Hrvatskoj po regionima za podkategoriju 28310-Zaštitna vrata



1.5 Izveštaj o broju objavljenih tendera u Makedoniji

U Makedoniji je, u periodu od 01.01.2010-31.12.2010.godine, objavljen 1 tender za podkategoriju **28310-Zaštitna vrata**, što čini 3% ukupno objavljenih tendera u regionu.

Država	Broj objavljenih tendera u apsolutnim brojevima
	Makedonija

Tabela 1.5. Broj objavljenih tendera u Makedoniji za podkategoriju 28310-Zaštitna vrata




Informacioni Servis Tender

www.tenderi.com



O.D. ELEKTROEROZIJA

Konstrukcija i izrada alata, usluge elektroerozije elektrodom i žicom
tel. +381 18 562-375 Fax. +381 18 562-376
www.elektroerozija.com email. elektroerozija@open.telekom.rs



Godišnjak 2010

PODKATEGORIJA

28320-POŽARNE LESTVE

SPONZOR PODKATEGORIJE



1. Izveštaj o broju objavljenih tendera po državama za podkategoriju 28320-Požarne lestve

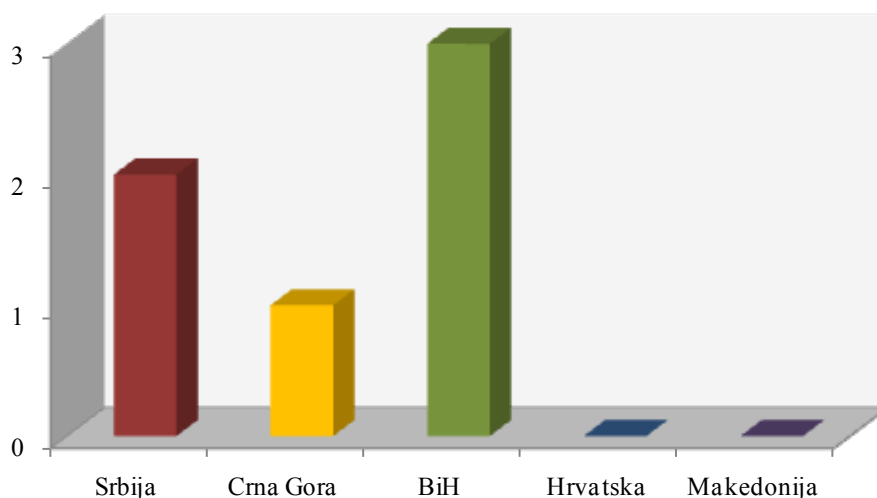
Na osnovu podataka kojima raspolaže Informacioni Servis Tender sastavljena je Tabela 1. u kojoj je prikazan ukupan broj objavljenih tendera za podkategoriju **28320-Požarne lestve** na području Srbije, Crne Gore, Bosne i Hercegovine, Hrvatske i Makedonije.

Podaci u Tabeli 1. se odnose na tendere koji su objavljeni u periodu od 01.01.2010-31.12.2010.godine.

U posmatranom periodu ukupno je objavljeno 6 tendera za podkategoriju **28320-Požarne lestve**. Najviše tendera raspisano je na prostoru Bosne i Hercegovine i to 3 tendera, što je 50% od ukupnog broja objavljenih tendera u regionu. Zatim sledi Srbija koja je imala 2 tendera (33%), dok je Crna Gora imala 1 objavljeni tender (17%). Na području Hrvatske i Makedonije nije bilo objavljenih tendera u toku 2010. godine.

Država	Broj objavljenih tendera	
	u apsolutnim brojevima	u %
Srbija	2	33%
Crna Gora	1	17%
Bosna i Hercegovina	3	50%
Hrvatska	0	0%
Makedonija	0	0%
Ukupno	6	100%

Tabela 1. Broj objavljenih tendera po državama za podkategoriju 28320-Požarne lestve



U nastavku možete pogledati detaljnu analizu broja objavljenih tendera u okviru svake države pojedinačno i to:

1.1. Izveštaj o broju objavljenih tendera u Srbiji

1.2. Izveštaj o broju objavljenih tendera u Crnoj Gori

1.3. Izveštaj o broju objavljenih tendera u Bosni i Hercegovini

1.4. Izveštaj o broju objavljenih tendera u Hrvatskoj

1.5. Izveštaj o broju objavljenih tendera u Makedoniji


1.1 Izveštaj o broju objavljenih tendera u Srbiji

Za podkategoriju **28320-Požarne lestve** je objavljeno 2 tendera u Srbiji u periodu od 01.01.2010-31.12.2010.godine. Teritorija Srbije je podeljena na pet regiona: Vojvodina, Grad Beograd, Centralna Srbija, Južna Srbija i Kosovo.

U nastavku sledi tabelarni i grafički prikaz broja objavljenih tendera u Srbiji po regionima. Podaci u Tabeli 1.1. predstavljeni su u apsolutnim brojevima i u procentima.

Srbija	Broj objavljenih tendera	
	u apsolutnim brojevima	u %
Vojvodina	1	50%
Grad Beograd	0	0%
Centralna Srbija	0	0%
Južna Srbija	0	0%
Kosovo	1	50%
Ukupno	2	100%

Tabela 1.1. Broj objavljenih tendera u Srbiji po regionima za podkategoriju **28320-Požarne lestve**



U regionima Vojvodina i Kosovo je objavljen po 1 tender za podkategoriju **28320-Požarne lestve**, što je po 50% ukupno objavljenih tendera u Srbiji. Ostali regioni u Srbiji (Grad Beograd, Centralna Srbija i Južna Srbija) nisu imali nijedan objavljeni tender za navedenu podkategoriju delatnosti.



1.2 Izveštaj o broju objavljenih tendera u Crnoj Gori

U Crnoj Gori je, u periodu od 01.01.2010-31.12.2010.godine, objavljen 1 tender za podkategoriju **28320-Požarne lestve**, što čini 17% ukupno objavljenih tendera u regionu.


Država	Broj objavljenih tendera u apsolutnim brojevima
Crna Gora	1

Tabela 1.2. Broj objavljenih tendera u Crnoj Gori za podkategoriju **28320-Požarne lestve**

1.3 Izveštaj o broju objavljenih tendera u Bosni i Hercegovini

U Bosni i Hercegovini je objavljeno 3 tendera za podkategoriju **28320-Požarne lestve** u periodu od 01.01.2010-31.12.2010.godine. Teritorija Bosne i Hercegovine podeljena je na tri regiona, i to: Federacija BiH, Distrikt Brčko i Republika Srpska.

Objavljeni tenderi su se odnosili na region Federacija BiH, dok ostali regioni u Bosni i Hercegovini nisu imali nijedan objavljeni tender u toku 2010. godine.





1.4 Izveštaj o broju objavljenih tendera u Hrvatskoj

Za podkategoriju **28320-Požarne lestve** nije bilo objavljenih tendera u Hrvatskoj u periodu od 01.01.2010-31.12.2010.godine.


1.5 Izveštaj o broju objavljenih tendera u Makedoniji

U Makedoniji, u periodu od 01.01.2010-31.12.2010.godine, nije bilo objavljenih tendera za podkategoriju **28320-Požarne lestve**.



O.D. ELEKTROEROZIJA

Konstrukcija i izrada alata, usluge elektroerozije elektrodom i žicom
tel. +381 18 562-375 Fax. +381 18 562-376
www.elektroerozija.com email. elektroerozija@open.telekom.rs






Informacioni Servis Tender

www.tenderi.com



O.D. ELEKTROEROZIJA

Konstrukcija i izrada alata, usluge elektroerozije elektrodom i žicom
tel. +381 18 562-375 Fax. +381 18 562-376
www.elektroerozija.com email. elektroerozija@open.telekom.rs



Godišnjak 2010

PODKATEGORIJA

28330-METALNA OPREMA ZA PUTEVE

SPONZOR PODKATEGORIJE



14000 Vajjevo, Matije Nikolaja 58
tel: (014) 293-740, 293-930
fax: (014) 293-931
E-mail tvik-div@beotel.rs
E-mail www.div.com.hr
PREDUZEĆE ZA PROMET I PROIZVODNJU
VUČANE ROBE, ŽELEZNICKEG I KOLOSEČNOG
PRIBORA I DELOVA ZA SIJSKA VOZILA,
MONTAZNU TEHNIKU ZA FASADE,
SUVU GRADNJU I ALATE

1. Izveštaj o broju objavljenih tendera po državama za podkategoriju 28330-Metalna oprema za puteve

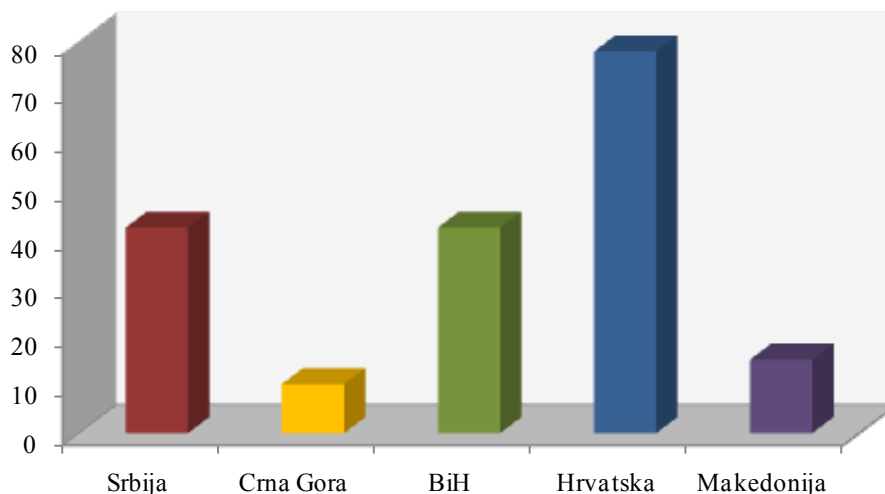
Na osnovu podataka kojima raspolaže Informacioni Servis Tender sastavljena je Tabela 1. u kojoj je prikazan ukupan broj objavljenih tendera za podkategoriju **28330-Metalna oprema za puteve** na području Srbije, Crne Gore, Bosne i Hercegovine, Hrvatske i Makedonije.

Podaci u Tabeli 1. se odnose na tendere koji su objavljeni u periodu od 01.01.2010-31.12.2010.godine.

U posmatranom periodu ukupno je objavljeno 187 tendera za podkategoriju **28330-Metalna oprema za puteve**. Najviše tendera za navedenu podkategoriju delatnosti raspisano je na prostoru Hrvatske i to 78 tendera, što je 42% od ukupnog broja objavljenih tendera u regionu. Zatim slede Srbija i Bosna i Hercegovina koje su imale po 42 tendera (po 22%), Makedonija sa 10 tendera (5%) i na poslednjem mestu Crna Gora sa 15 tendera (8%).

Država	Broj objavljenih tendera	
	u apsolutnim brojevima	u %
Srbija	42	22%
Crna Gora	10	5%
Bosna i Hercegovina	42	22%
Hrvatska	78	42%
Makedonija	15	8%
Ukupno	187	100%

Tabela 1. Broj objavljenih tendera po državama za podkategoriju 28330-Metalna oprema za puteve



U nastavku možete pogledati detaljnu analizu broja objavljenih tendera u okviru svake države pojedinačno i to:

1.1. Izveštaj o broju objavljenih tendera u Srbiji

1.2. Izveštaj o broju objavljenih tendera u Crnoj Gori

1.3. Izveštaj o broju objavljenih tendera u Bosni i Hercegovini

1.4. Izveštaj o broju objavljenih tendera u Hrvatskoj

1.5. Izveštaj o broju objavljenih tendera u Makedoniji

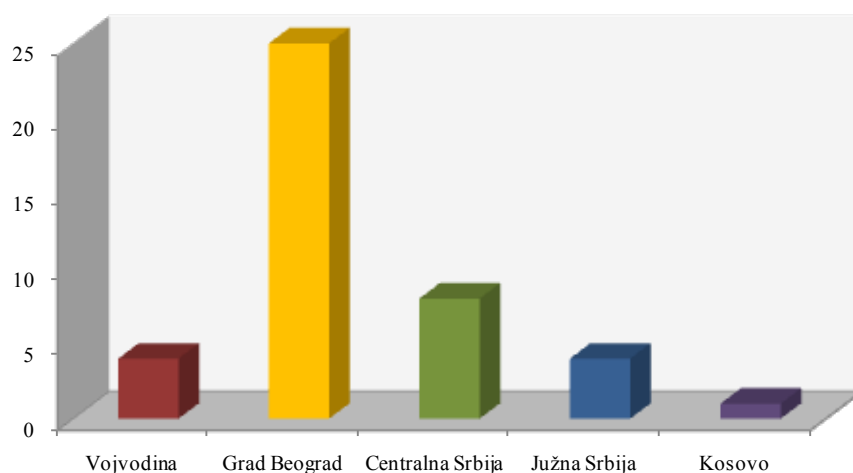
1.1 Izveštaj o broju objavljenih tendera u Srbiji

Za podkategoriju **28330-Metalna oprema za puteve** je objavljeno 42 tendera u Srbiji u periodu od 01.01.2010-31.12.2010.godine. Teritorija Srbije je podeljena na pet regiona: Vojvodina, Grad Beograd, Centralna Srbija, Južna Srbija i Kosovo.

U nastavku sledi tabelarni i grafički prikaz broja objavljenih tendera u Srbiji po regionima. Podaci u Tabeli 1.1. predstavljeni su u apsolutnim brojevima i u procentima.

Srbija	Broj objavljenih tendera	
	u apsolutnim brojevima	u %
Vojvodina	4	10%
Grad Beograd	25	59%
Centralna Srbija	8	19%
Južna Srbija	4	10%
Kosovo	1	2%
Ukupno	42	100%

Tabela 1.1. Broj objavljenih tendera u Srbiji po regionima za podkategoriju **28330-Metalna oprema za puteve**



Najviše tendera za podkategoriju **28330-Metalna oprema za puteve** objavljeno je na području Grada Beograda i to 25 tendera, što je 59% ukupno objavljenih tendera u Srbiji. Zatim sledi Centralna Srbija koja je imala 8 tendera (19%), Vojvodina i Južna Srbija su imale po 4 tendera (po 10%), dok je region Kosovo imao 1 objavljeni tender za navedenu podkategoriju delatnosti (2%).

1.2 Izveštaj o broju objavljenih tendera u Crnoj Gori

U Crnoj Gori je, u periodu od 01.01.2010-31.12.2010.godine, objavljeno 10 tendera za podkategoriju **28330-Metalna oprema za puteve**, što čini 5% ukupno objavljenih tendera u regionu.

Država	Broj objavljenih tendera u apsolutnim brojevima
Crna Gora	10

Tabela 1.2. Broj objavljenih tendera u Crnoj Gori za podkategoriju **28330-Metalna oprema za puteve**

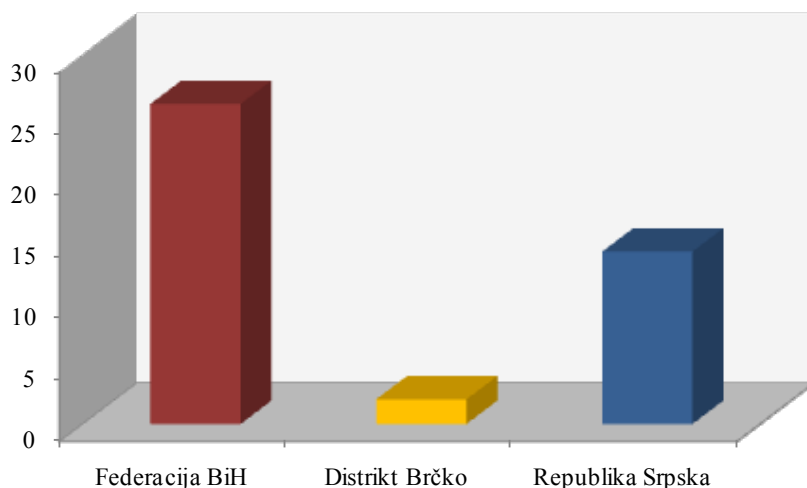
1.3 Izveštaj o broju objavljenih tendera u Bosni i Hercegovini

U Bosni i Hercegovini je objavljeno 42 tendera za podkategoriju **28330-Metalna oprema za puteve** u periodu od 01.01.2010-31.12.2010.godine.

Teritorija Bosne i Hercegovine podeljena je na tri regiona, i to: Federacija BiH, Distrikt Brčko i Republika Srpska. Udeo pojedinih regiona u ukupnom broju objavljenih tendera predstavljen je u Tabeli 1.3. u nastavku.

Bosna i Hercegovina	Broj objavljenih tendera	
	u apsolutnim brojevima	u %
Federacija BiH	26	62%
Distrikt Brčko	2	5%
Republika Srpska	14	33%
Ukupno	42	100%

Tabela 1.3. Broj objavljenih tendera u Bosni i Hercegovini po regionima za podkategoriju **28330-Metalna oprema za puteve**



U regionu Federacija BiH objavljeno je najviše tendera za podkategoriju **28330-Metalna oprema za puteve** i to 26 tendera, odnosno 62% od ukupno objavljenih tendera u Bosni i Hercegovini. Zatim sledi Republika Srpska koja je imala 14 tendera (33%), dok je Distrikt Brčko imao 2 objavljena tendera za navedenu podkategoriju delatnosti (5%).

1.4 Izveštaj o broju objavljenih tendera u Hrvatskoj

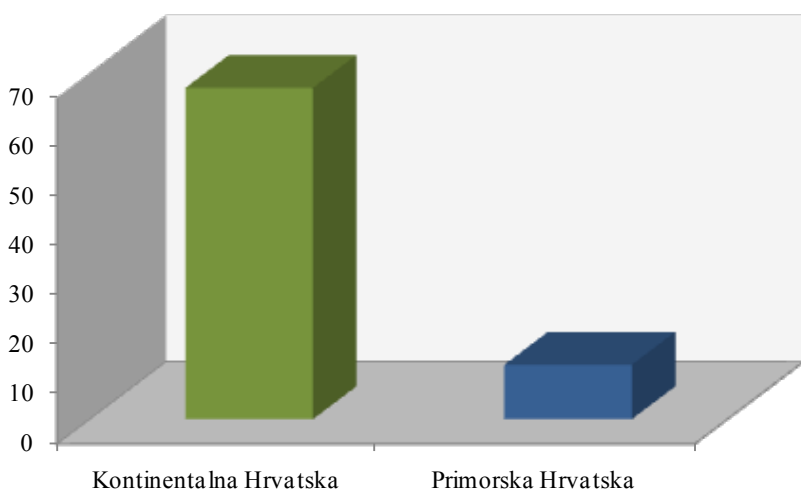
Za podkategoriju **28330-Metalna oprema za puteve** je objavljeno 78 tendera u Hrvatskoj u periodu od 01.01.2010-31.12.2010. godine. Teritorija Hrvatske je podjeljena na dva regiona: Kontinentalna Hrvatska i Primorska Hrvatska.

Najviše tendera objavljeno je u Kontinentalnoj Hrvatskoj i to 67 tendera, što je 86% od ukupnog broja objavljenih tendera u toku 2010.godine. Zatim sledi Primorska Hrvatska koja je imala 11 tendera, odnosno 14% ukupno objavljenih tendera u Hrvatskoj.

U nastavku sledi tabelarni i grafički prikaz broja objavljenih tendera za podkategoriju **28330-Metalna oprema za puteve** u Hrvatskoj po regionima. Podaci u Tabeli 1.4. dati su u apsolutnim brojevima i u procentima.

Hrvatska	Broj objavljenih tendera	
	u apsolutnim brojevima	u %
Kontinentalna Hrvatska	67	86%
Primorska Hrvatska	11	14%
Ukupno	78	100%

Tabela 1.4. Broj objavljenih tendera u Hrvatskoj po regionima za podkategoriju 28330-Metalna oprema za puteve



1.5 Izveštaj o broju objavljenih tendera u Makedoniji

U Makedoniji je, u periodu od 01.01.2010-31.12.2010.godine, objavljeno 15 tendera za podkategoriju **28330-Metalna oprema za puteve**, što čini 8% ukupno objavljenih tendera u regionu.

Država	Broj objavljenih tendera u apsolutnim brojevima
	Makedonija

Tabela 1.5. Broj objavljenih tendera u Makedoniji za podkategoriju 28330-Metalna oprema za puteve




Informacioni Servis Tender

www.tenderi.com



O.D. ELEKTROEROZIJA

Konstrukcija i izrada alata, usluge elektroerozije elektrodom i žicom
tel. +381 18 562-375 Fax. +381 18 562-376
www.elektroerozija.com email. elektroerozija@open.telekom.rs



Godišnjak 2010

PODKATEGORIJA

28340-HIDRANTI

SPONZOR PODKATEGORIJE



1. Izveštaj o broju objavljenih tendera po državama za podkategoriju 28340-Hidranti

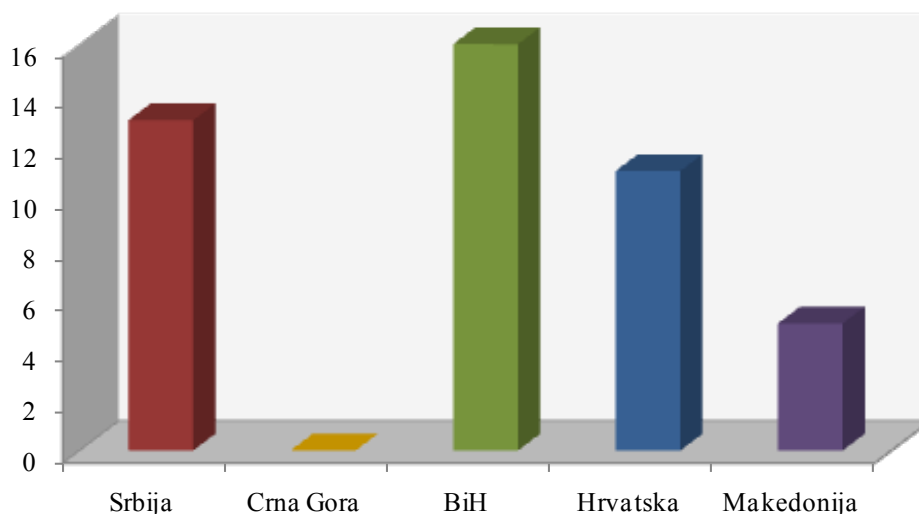
Na osnovu podataka kojima raspolaže Informacioni Servis Tender sastavljena je Tabela 1. u kojoj je prikazan ukupan broj objavljenih tendera za podkategoriju **28340-Hidranti** na području Srbije, Crne Gore, Bosne i Hercegovine, Hrvatske i Makedonije.

Podaci u Tabeli 1. se odnose na tendere koji su objavljeni u periodu od 01.01.2010-31.12.2010.godine.

U posmatranom periodu ukupno je objavljeno 45 tendera za podkategoriju **28340-Hidranti**. Najviše tendera raspisano je na prostoru Bosne i Hercegovine i to 16 tendera, što je 36% od ukupnog broja objavljenih tendera u regionu. Zatim sledi Srbija sa 13 tendera (29%), Hrvatska sa 11 tendera (24%) i Makedonija sa 5 tendera (11%). Na području Crne Gore nije bilo objavljenih tendera u toku 2010. godine.

Država	Broj objavljenih tendera	
	u apsolutnim brojevima	u %
Srbija	13	29%
Crna Gora	0	0%
Bosna i Hercegovina	16	36%
Hrvatska	11	24%
Makedonija	5	11%
Ukupno	45	100%

Tabela 1. Broj objavljenih tendera po državama za podkategoriju 28340-Hidranti



U nastavku možete pogledati detaljnu analizu broja objavljenih tendera u okviru svake države pojedinačno i to:

1.1. Izveštaj o broju objavljenih tendera u Srbiji

1.2. Izveštaj o broju objavljenih tendera u Crnoj Gori

1.3. Izveštaj o broju objavljenih tendera u Bosni i Hercegovini

1.4. Izveštaj o broju objavljenih tendera u Hrvatskoj

1.5. Izveštaj o broju objavljenih tendera u Makedoniji

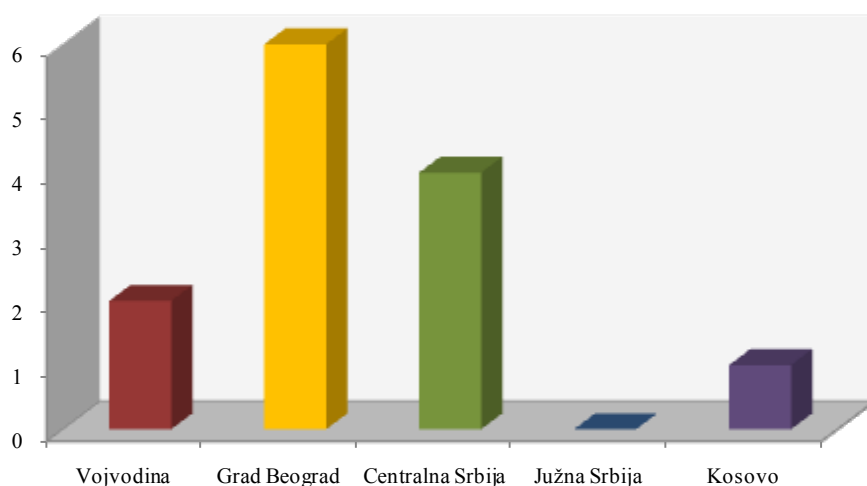
1.1 Izveštaj o broju objavljenih tendera u Srbiji

Za podkategoriju **28340-Hidranti** je objavljeno 13 tendera u Srbiji u periodu od 01.01.2010-31.12.2010.godine. Teritorija Srbije je podeljena na pet regiona: Vojvodina, Grad Beograd, Centralna Srbija, Južna Srbija i Kosovo.

U nastavku sledi tabelarni i grafički prikaz broja objavljenih tendera u Srbiji po regionima. Podaci u Tabeli 1.1. predstavljeni su u apsolutnim brojevima i u procentima.

Srbija	Broj objavljenih tendera	
	u apsolutnim brojevima	u %
Vojvodina	2	15%
Grad Beograd	6	46%
Centralna Srbija	4	31%
Južna Srbija	0	0%
Kosovo	1	8%
Ukupno	13	100%

Tabela 1.1. Broj objavljenih tendera u Srbiji po regionima za podkategoriju **28340-Hidranti**



Najviše tendera za podkategoriju **28340-Hidranti** objavljeno je na području Grada Beograda i to 6 tendera, što je 46% ukupno objavljenih tendera u Srbiji. Zatim sledi Centralna Srbija sa 4 tendera (31%), Vojvodina sa 2 tendera (15%) i Kosovo sa 1 tenderom (8%). Na području Južne Srbije nije bilo objavljenih tendera za navedenu podkategoriju delatnosti.

1.2 Izveštaj o broju objavljenih tendera u Crnoj Gori

U Crnoj Gori, u periodu od 01.01.2010-31.12.2010.godine, nije bilo objavljenih tendera za podkategoriju **28340-Hidranti**.

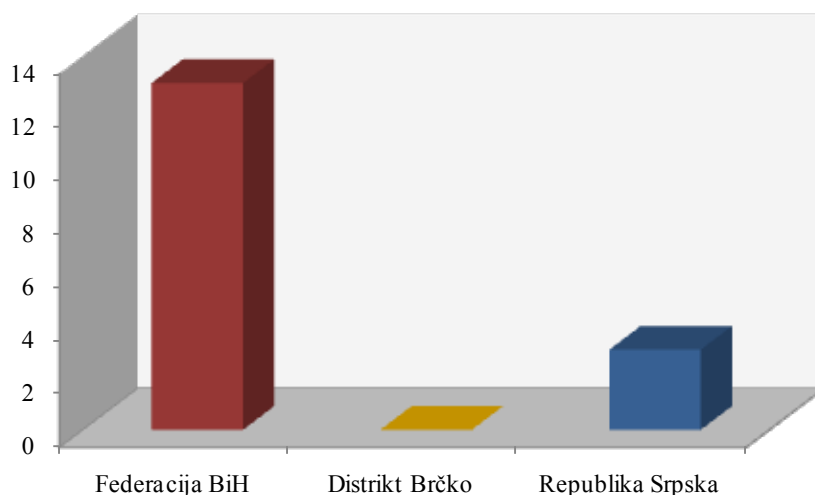
1.3 Izveštaj o broju objavljenih tendera u Bosni i Hercegovini

U Bosni i Hercegovini je objavljeno 16 tendera za podkategoriju **28340-Hidranti** u periodu od 01.01.2010-31.12.2010.godine.

Teritorija Bosne i Hercegovine podeljena je na tri regiona, i to: Federacija BiH, Distrikt Brčko i Republika Srpska. Udeo pojedinih regiona u ukupnom broju objavljenih tendera predstavljen je u Tabeli 1.3. u nastavku.

Bosna i Hercegovina	Broj objavljenih tendera	
	u apsolutnim brojevima	u %
Federacija BiH	13	81%
Distrikt Brčko	0	0%
Republika Srpska	3	19%
Ukupno	16	100%

Tabela 1.3. Broj objavljenih tendera u Bosni i Hercegovini po regionima za podkategoriju 28340-Hidranti



U regionu Federacija BiH objavljeno je najviše tendera za podkategoriju **28340-Hidranti** i to 13 tendera, odnosno 81% od ukupno objavljenih tendera u Bosni i Hercegovini.

Zatim sledi Republika Srpska koja je imala 3 tendera (19%), dok Distrikt Brčko nije imao nijedan objavljeni tender za navedenu podkategoriju delatnosti.

1.4 Izveštaj o broju objavljenih tendera u Hrvatskoj

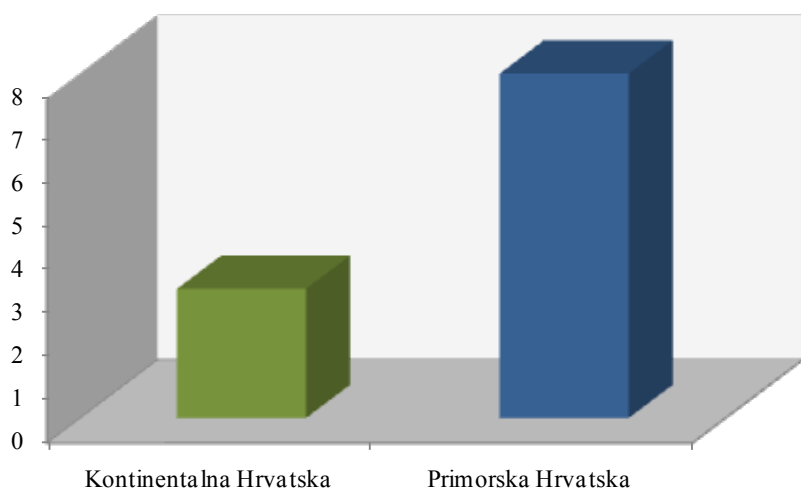
Za podkategoriju **28340-Hidranti** je objavljeno 11 tendera u Hrvatskoj u periodu od 01.01.2010-31.12.2010.godine. Teritorija Hrvatske je podjeljena na dva regiona: Kontinentalna Hrvatska i Primorska Hrvatska.

Najviše tendera objavljeno je u Primorskoj Hrvatskoj i to 8 tendera, što je 73% od ukupnog broja objavljenih tendera u toku 2010.godine. Zatim sledi Kontinentalna Hrvatska koja je imala 3 tendera, odnosno 27% ukupno objavljenih tendera u Hrvatskoj.

U nastavku sledi tabelarni i grafički prikaz broja objavljenih tendera za podkategoriju **28340-Hidranti** u Hrvatskoj po regionima. Podaci u Tabeli 1.4. dati su u apsolutnim brojevima i u procentima.

Hrvatska	Broj objavljenih tendera	
	u apsolutnim brojevima	u %
Kontinentalna Hrvatska	3	27%
Primorska Hrvatska	8	73%
Ukupno	11	100%

Tabela 1.4. Broj objavljenih tendera u Hrvatskoj po regionima za podkategoriju **28340-Hidranti**



1.5 Izveštaj o broju objavljenih tendera u Makedoniji

U Makedoniji je, u periodu od 01.01.2010-31.12.2010.godine, objavljeno 5 tendera za podkategoriju **28340-Hidranti**, što čini 11% ukupno objavljenih tendera u regionu.

Država	Broj objavljenih tendera u apsolutnim brojevima
	Makedonija

Tabela 1.5. Broj objavljenih tendera u Makedoniji za podkategoriju **28340-Hidranti**




Informacioni Servis Tender

www.tenderi.com



O.D. ELEKTROEROZIJA

Konstrukcija i izrada alata, usluge elektroerozije elektrodom i žicom
tel. +381 18 562-375 Fax. +381 18 562-376
www.elektroerozija.com email. elektroerozija@open.telekom.rs



Godišnjak 2010

PODKATEGORIJA

28400-KOTLOVI I RADIJATORI ZA CENTRALNO GREJANJE

SPONZOR PODKATEGORIJE





1. Izveštaj o broju objavljenih tendera po državama za podkategoriju 28400-Kotlovi i radijatori za centralno grejanje


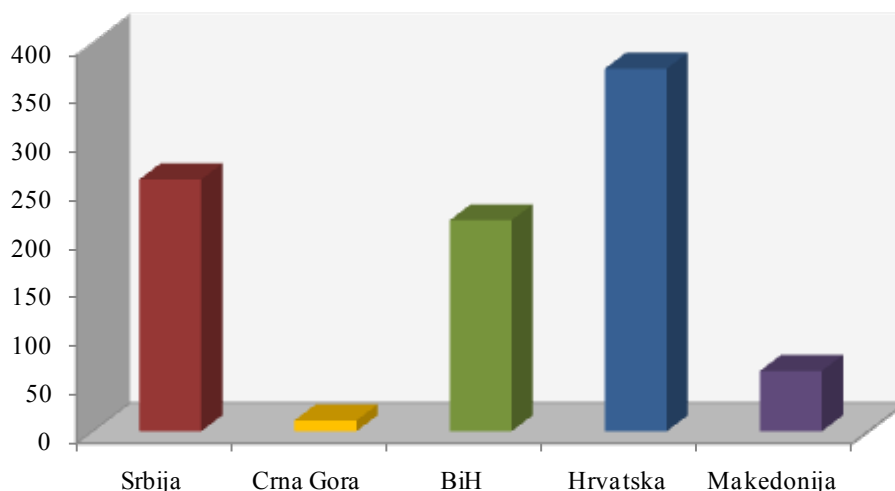
Na osnovu podataka kojima raspolaže Informacioni Servis Tender sastavljena je Tabela 1. u kojoj je prikazan ukupan broj objavljenih tendera za podkategoriju **28400-Kotlovi i radijatori za centralno grejanje** na području Srbije, Crne Gore, Bosne i Hercegovine, Hrvatske i Makedonije.

Podaci u Tabeli 1. se odnose na tendere koji su objavljeni u periodu od 01.01.2010-31.12.2010.godine.

U posmatranom periodu ukupno je objavljeno 922 tendera za podkategoriju **28400-Kotlovi i radijatori za centralno grejanje**. Najviše tendera za navedenu podkategoriju delatnosti raspisano je na prostoru Hrvatske i to 373 tendera, što je 40% od ukupnog broja objavljenih tendera u regionu. Zatim sledi Srbija sa 259 tendera (28%), Bosna i Hercegovina sa 217 tendera (24%), Makedonija sa 62 tendera (7%) i na poslednjem mestu Crna Gora sa 11 tendera (1%).

Država	Broj objavljenih tendera	
	u apsolutnim brojevima	u %
Srbija	259	28%
Crna Gora	11	1%
Bosna i Hercegovina	217	24%
Hrvatska	373	40%
Makedonija	62	7%
Ukupno	922	100%

Tabela 1. Broj objavljenih tendera po državama za podkategoriju 28400-Kotlovi i radijatori za centralno grejanje





U nastavku možete pogledati detaljnu analizu broja objavljenih tendera u okviru svake države pojedinačno i to:

1.1. Izveštaj o broju objavljenih tendera u Srbiji

1.2. Izveštaj o broju objavljenih tendera u Crnoj Gori

1.3. Izveštaj o broju objavljenih tendera u Bosni i Hercegovini

1.4. Izveštaj o broju objavljenih tendera u Hrvatskoj

1.5. Izveštaj o broju objavljenih tendera u Makedoniji

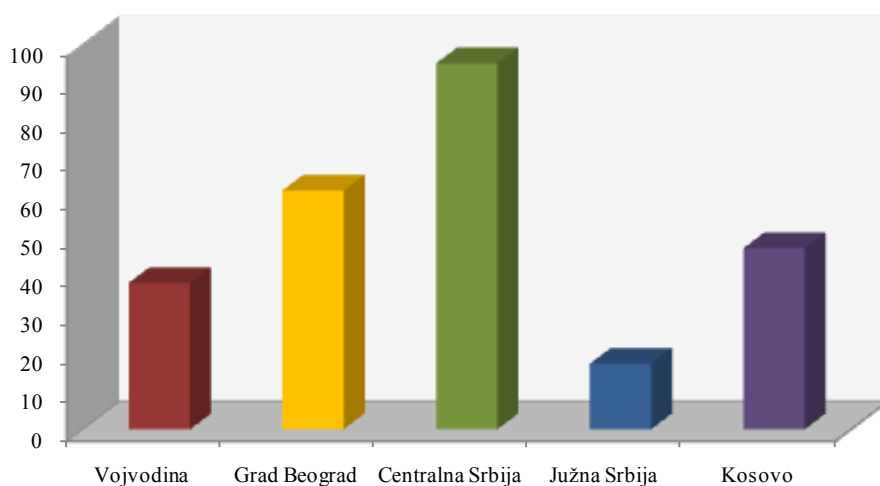
1.1 Izveštaj o broju objavljenih tendera u Srbiji

Za podkategoriju **28400-Kotlovi i radijatori za centralno grejanje** je objavljeno 259 tendera u Srbiji u periodu od 01.01.2010-31.12.2010.godine. Teritorija Srbije je podeljena na pet regiona: Vojvodina, Grad Beograd, Centralna Srbija, Južna Srbija i Kosovo.


U nastavku sledi tabelarni i grafički prikaz broja objavljenih tendera u Srbiji po regionima. Podaci u Tabeli 1.1. predstavljeni su u apsolutnim brojevima i u procentima.

Srbija	Broj objavljenih tendera	
	u apsolutnim brojevima	u %
Vojvodina	38	15%
Grad Beograd	62	24%
Centralna Srbija	95	37%
Južna Srbija	17	6%
Kosovo	47	18%
Ukupno	259	100%

Tabela 1.1. Broj objavljenih tendera u Srbiji po regionima za podkategoriju 28400-Kotlovi i radijatori za centralno grejanje



Najviše tendera za podkategoriju **28400-Kotlovi i radijatori za centralno grejanje** objavljeno je na području Centralne Srbije i to 95 tendera, što je 37% ukupno objavljenih tendera u Srbiji. Zatim sledi Grad Beograd sa 62 tendera (24%), Kosovo sa 47 tendera (18%), Vojvodina sa 38 tendera (15%) i na poslednjem mestu Južna Srbija sa 17 tendera (6%).





1.2 Izveštaj o broju objavljenih tendera u Crnoj Gori

U Crnoj Gori je, u periodu od 01.01.2010-31.12.2010.godine, objavljeno 11 tendera za podkategoriju **28400-Kotlovi i radijatori za centralno grejanje**, što čini 1% ukupno objavljenih tendera u regionu.

Država	Broj objavljenih tendera u apsolutnim brojevima
	Crna Gora

Tabela 1.2. Broj objavljenih tendera u Crnoj Gori za podkategoriju **28400-Kotlovi i radijatori za centralno grejanje**

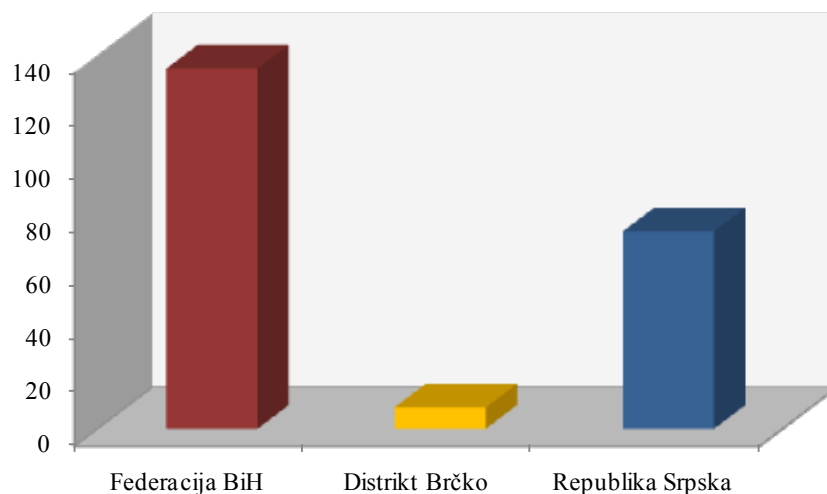
1.3 Izveštaj o broju objavljenih tendera u Bosni i Hercegovini

U Bosni i Hercegovini je objavljeno 217 tendera za podkategoriju **28400-Kotlovi i radijatori za centralno grejanje** u periodu od 01.01.2010-31.12.2010.godine.


Teritorija Bosne i Hercegovine podeljena je na tri regiona, i to: Federacija BiH, Distrikt Brčko i Republika Srpska. Udeo pojedinih regiona u ukupnom broju objavljenih tendera predstavljen je u Tabeli 1.3. u nastavku.

Bosna i Hercegovina	Broj objavljenih tendera	
	u apsolutnim brojevima	u %
Federacija BiH	135	62%
Distrikt Brčko	8	4%
Republika Srpska	74	34%
Ukupno	217	100%

Tabela 1.3. Broj objavljenih tendera u Bosni i Hercegovini po regionima za podkategoriju **28400-Kotlovi i radijatori za centralno grejanje**



U regionu Federacija BiH objavljeno je najviše tendera za podkategoriju **28400-Kotlovi i radijatori za centralno grejanje** i to 135 tendera, odnosno 62% od ukupno objavljenih tendera u Bosni i Hercegovini. Zatim sledi Republika Srpska koja je imala 74 tendera (34%), dok je Distrikt Brčko imao 8 objavljenih tendera za navedenu podkategoriju delatnosti (4%).





1.4 Izveštaj o broju objavljenih tendera u Hrvatskoj

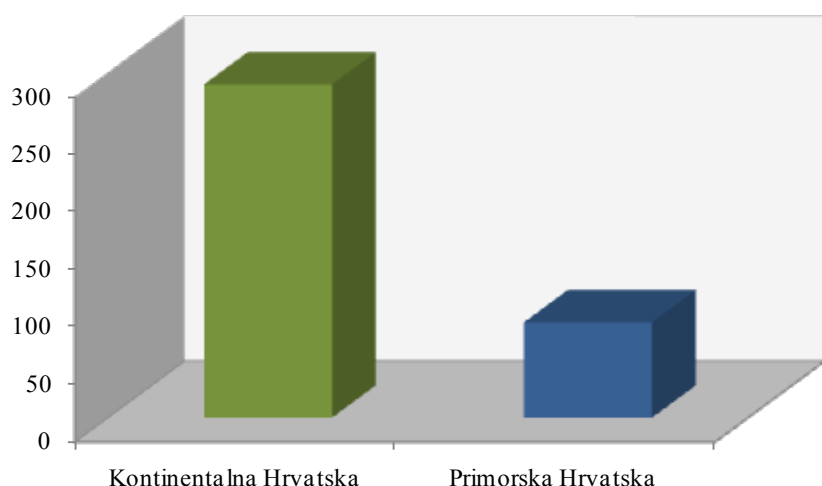
Za podkategoriju **28400-Kotlovi i radijatori za centralno grejanje** je objavljeno 373 tendera u Hrvatskoj u periodu od 01.01.2010-31.12.2010.godine. Teritorija Hrvatske je podeljena na dva regiona: Kontinentalna Hrvatska i Primorska Hrvatska.

Najviše tendera objavljeno je u Kontinentalnoj Hrvatskoj i to 290 tendera, što je 78% od ukupnog broja objavljenih tendera u toku 2010.godine. Zatim sledi Primorska Hrvatska koja je imala 83 tendera, odnosno 22% ukupno objavljenih tendera u Hrvatskoj.

U nastavku sledi tabelarni i grafički prikaz broja objavljenih tendera za podkategoriju **28400-Kotlovi i radijatori za centralno grejanje** u Hrvatskoj po regionima. Podaci u Tabeli 1.4. dati su u apsolutnim brojevima i u procentima.

Hrvatska	Broj objavljenih tendera	
	u apsolutnim brojevima	u %
Kontinentalna Hrvatska	290	78%
Primorska Hrvatska	83	22%
Ukupno	373	100%

Tabela 1.4. Broj objavljenih tendera u Hrvatskoj po regionima za podkategoriju 28400-Kotlovi i radijatori za centralno grejanje




1.5 Izveštaj o broju objavljenih tendera u Makedoniji

U Makedoniji je, u periodu od 01.01.2010-31.12.2010.godine, objavljeno 62 tendera za podkategoriju **28400-Kotlovi i radijatori za centralno grejanje**, što čini 7% ukupno objavljenih tendera u regionu.

Država	Broj objavljenih tendera u apsolutnim brojevima
	Makedonija

Tabela 1.5. Broj objavljenih tendera u Makedoniji za podkategoriju 28400-Kotlovi i radijatori za centralno grejanje






Informacioni Servis Tender

www.tenderi.com



O.D. ELEKTROEROZIJA

Konstrukcija i izrada alata, usluge elektroerozije elektrodom i žicom
tel. +381 18 562-375 Fax. +381 18 562-376
www.elektroerozija.com email. elektroerozija@open.telekom.rs



Godišnjak 2010

PODKATEGORIJA

28410-PARNI KOTLOVI OSIM KOTLOVA ZA CENTRALNO GREJANJE

SPONZOR PODKATEGORIJE

Poslovno Jutro[®]

1. Izveštaj o broju objavljenih tendera po državama za podkategoriju 28410-Parni kotlovi osim kotlova za centralno grejanje

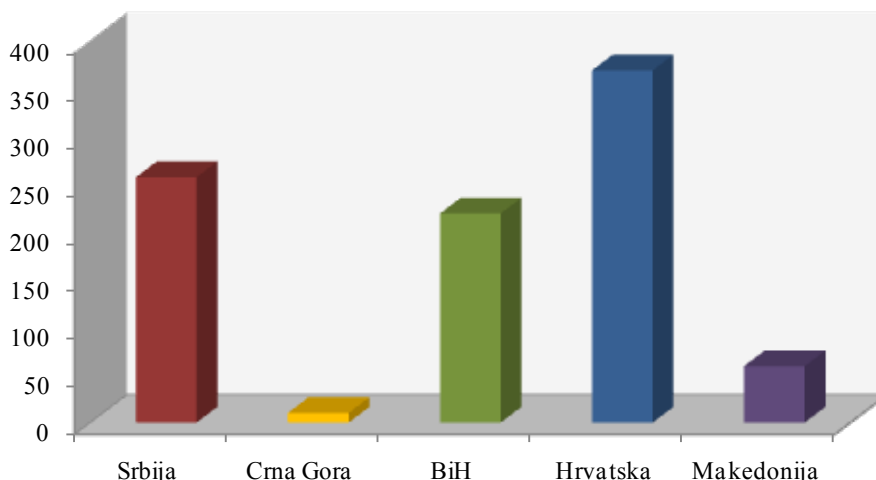
Na osnovu podataka kojima raspolaže Informacioni Servis Tender sastavljena je Tabela 1. u kojoj je prikazan ukupan broj objavljenih tendera za podkategoriju **28410-Parni kotlovi osim kotlova za centralno grejanje** na području Srbije, Crne Gore, Bosne i Hercegovine, Hrvatske i Makedonije.

Podaci u Tabeli 1. se odnose na tendere koji su objavljeni u periodu od 01.01.2010-31.12.2010.godine.

U posmatranom periodu ukupno je objavljeno 914 tendera za podkategoriju **28410-Parni kotlovi osim kotlova za centralno grejanje**. Najviše tendera za navedenu podkategoriju delatnosti raspisano je na prostoru Hrvatske i to 369 tendera, što je 40% od ukupnog broja objavljenih tendera u regionu. Zatim sledi Srbija sa 257 tendera (28%), Bosna i Hercegovina sa 219 tendera (24%), Makedonija sa 59 tendera (7%) i na poslednjem mestu Crna Gora sa 10 tendera (1%).

Država	Broj objavljenih tendera	
	u apsolutnim brojevima	u %
Srbija	257	28%
Crna Gora	10	1%
Bosna i Hercegovina	219	24%
Hrvatska	369	40%
Makedonija	59	7%
Ukupno	914	100%

Tabela 1. Broj objavljenih tendera po državama za podkategoriju 28410-Parni kotlovi osim kotlova za centralno grejanje



U nastavku možete pogledati detaljnu analizu broja objavljenih tendera u okviru svake države pojedinačno i to:

1.1. Izveštaj o broju objavljenih tendera u Srbiji

1.2. Izveštaj o broju objavljenih tendera u Crnoj Gori

1.3. Izveštaj o broju objavljenih tendera u Bosni i Hercegovini

1.4. Izveštaj o broju objavljenih tendera u Hrvatskoj

1.5. Izveštaj o broju objavljenih tendera u Makedoniji

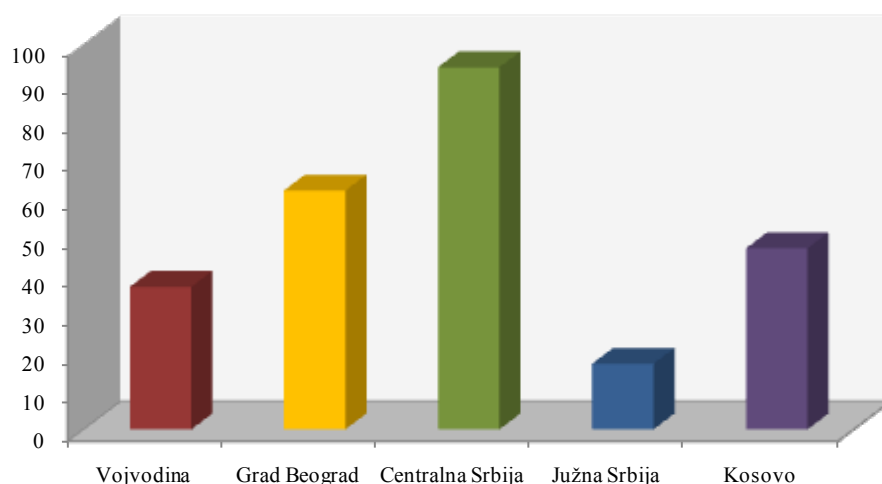
1.1 Izveštaj o broju objavljenih tendera u Srbiji

Za podkategoriju **28410-Parni kotlovi osim kotlova za centralno grejanje** je objavljeno 257 tendera u Srbiji u periodu od 01.01.2010-31.12.2010.godine. Teritorija Srbije je podeljena na pet regiona: Vojvodina, Grad Beograd, Centralna Srbija, Južna Srbija i Kosovo.

U nastavku sledi tabelarni i grafički prikaz broja objavljenih tendera u Srbiji po regionima. Podaci u Tabeli 1.1. predstavljeni su u apsolutnim brojevima i u procentima.

Srbija	Broj objavljenih tendera	
	u apsolutnim brojevima	u %
Vojvodina	37	14%
Grad Beograd	62	24%
Centralna Srbija	94	37%
Južna Srbija	17	7%
Kosovo	47	18%
Ukupno	257	100%

Tabela 1.1. Broj objavljenih tendera u Srbiji po regionima za podkategoriju 28410-Parni kotlovi osim kotlova za centralno grejanje



Najviše tendera za podkategoriju **28410-Parni kotlovi osim kotlova za centralno grejanje** objavljeno je na području Centralne Srbije i to 94 tendera, što je 37% ukupno objavljenih tendera u Srbiji. Zatim sledi Grad Beograd sa 62 tendera (24%), Kosovo sa 47 tendera (18%), Vojvodina sa 37 tendera (14%) i na poslednjem mestu Južna Srbija sa 17 tendera (7%).

1.2 Izveštaj o broju objavljenih tendera u Crnoj Gori

U Crnoj Gori je, u periodu od 01.01.2010-31.12.2010.godine, objavljeno 10 tendera za podkategoriju **28410-Parni kotlovi osim kotlova za centralno grejanje**, što čini 1% ukupno objavljenih tendera u regionu.

Država	Broj objavljenih tendera u apsolutnim brojevima
Crna Gora	10

Tabela 1.2. Broj objavljenih tendera u Crnoj Gori za podkategoriju **28410-Parni kotlovi osim kotlova za centralno grejanje**

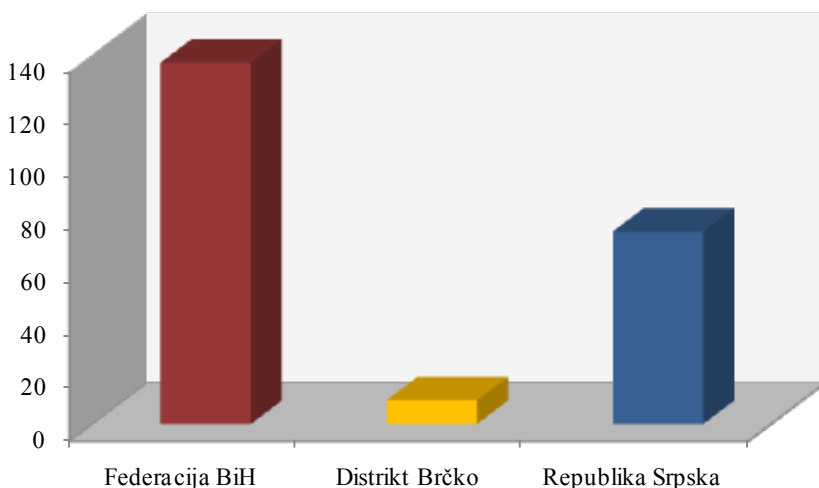
1.3 Izveštaj o broju objavljenih tendera u Bosni i Hercegovini

U Bosni i Hercegovini je objavljeno 219 tendera za podkategoriju **28410-Parni kotlovi osim kotlova za centralno grejanje** u periodu od 01.01.2010-31.12.2010.godine.

Teritorija Bosne i Hercegovine podeljena je na tri regiona, i to: Federacija BiH, Distrikt Brčko i Republika Srpska. Udeo pojedinih regiona u ukupnom broju objavljenih tendera predstavljen je u Tabeli 1.3. u nastavku.

Bosna i Hercegovina	Broj objavljenih tendera	
	u apsolutnim brojevima	u %
Federacija BiH	137	63%
Distrikt Brčko	9	4%
Republika Srpska	73	33%
Ukupno	219	100%

Tabela 1.3. Broj objavljenih tendera u Bosni i Hercegovini po regionima za podkategoriju **28410-Parni kotlovi osim kotlova za centralno grejanje**



U regionu Federacija BiH objavljeno je najviše tendera za podkategoriju **28410-Parni kotlovi osim kotlova za centralno grejanje** i to 137 tendera, odnosno 63% od ukupno objavljenih tendera u Bosni i Hercegovini. Zatim sledi Republika Srpska koja je imala 73 tendera (33%), dok je Distrikt Brčko imao 9 objavljenih tendera za navedenu podkategoriju delatnosti (4%).

1.4 Izveštaj o broju objavljenih tendera u Hrvatskoj

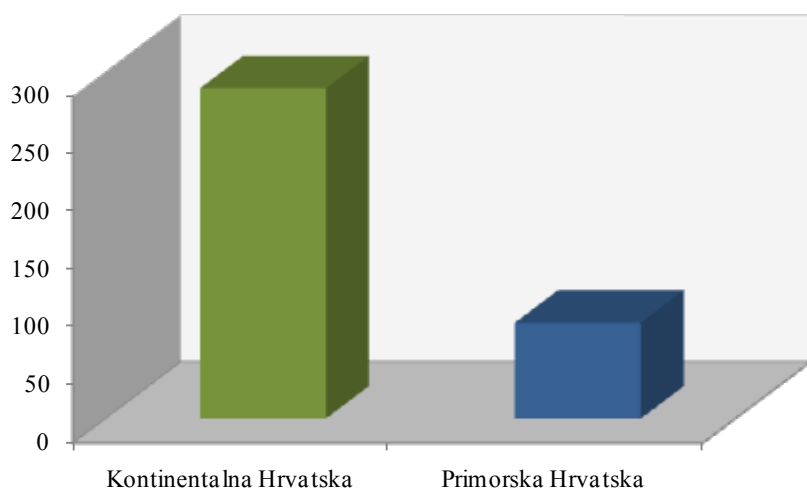
Za podkategoriju **28410-Parni kotlovi osim kotlova za centralno grejanje** je objavljeno 369 tendera u Hrvatskoj u periodu od 01.01.2010-31.12.2010.godine. Teritorija Hrvatske je podeljena na dva regiona: Kontinentalna Hrvatska i Primorska Hrvatska.

Najviše tendera objavljeno je u Kontinentalnoj Hrvatskoj i to 286 tendera, što je 78% od ukupnog broja objavljenih tendera u toku 2010.godine. Zatim sledi Primorska Hrvatska koja je imala 83 tendera, odnosno 22% ukupno objavljenih tendera u Hrvatskoj.

U nastavku sledi tabelarni i grafički prikaz broja objavljenih tendera za podkategoriju **28410-Parni kotlovi osim kotlova za centralno grejanje** u Hrvatskoj po regionima. Podaci u Tabeli 1.4. dati su u apsolutnim brojevima i u procentima.

Hrvatska	Broj objavljenih tendera	
	u apsolutnim brojevima	u %
Kontinentalna Hrvatska	286	78%
Primorska Hrvatska	83	22%
Ukupno	369	100%

Tabela 1.4. Broj objavljenih tendera u Hrvatskoj po regionima za podkategoriju 28410-Parni kotlovi osim kotlova za centralno grejanje



1.5 Izveštaj o broju objavljenih tendera u Makedoniji

U Makedoniji je, u periodu od 01.01.2010-31.12.2010.godine, objavljeno 59 tendera za podkategoriju **28410-Parni kotlovi osim kotlova za centralno grejanje**, što čini 7% ukupno objavljenih tendera u regionu.

Država	Broj objavljenih tendera u apsolutnim brojevima
	Makedonija

Tabela 1.5. Broj objavljenih tendera u Makedoniji za podkategoriju 28410-Parni kotlovi osim kotlova za centralno grejanje




Informacioni Servis Tender

www.tenderi.com



O.D. ELEKTROEROZIJA

Konstrukcija i izrada alata, usluge elektroerozije elektrodom i žicom
tel. +381 18 562-375 Fax. +381 18 562-376
www.elektroerozija.com email. elektroerozija@open.telekom.rs



Godišnjak 2010

PODKATEGORIJA

28420-POTROŠNI MATERIJAL I OP- REMA ZA GREJANJE

SPONZOR PODKATEGORIJE

PROSPERITY D.O.O.

tel.0118129120, 0607129120, gaganik@open.telekom.rs

NAJNIŽI TROŠKOVI GREJANJA,

NIŽI I OD LOŽENJA ČVRSTIM GORIVOM

IZVOR TOPLOTE-TOPLLOTNE PUMPE VAZDUH/ODA

-GREJANJE STANA ILI KUĆE,

SANITARNE TOPLE VODE, BAZENA

LETI-HLAĐENJE

BENZINSKE PUMPE, ENERGETSKE DOZVOLE

1. Izveštaj o broju objavljenih tendera po državama za podkategoriju 28420-Potrošni materijal i oprema za grejanje


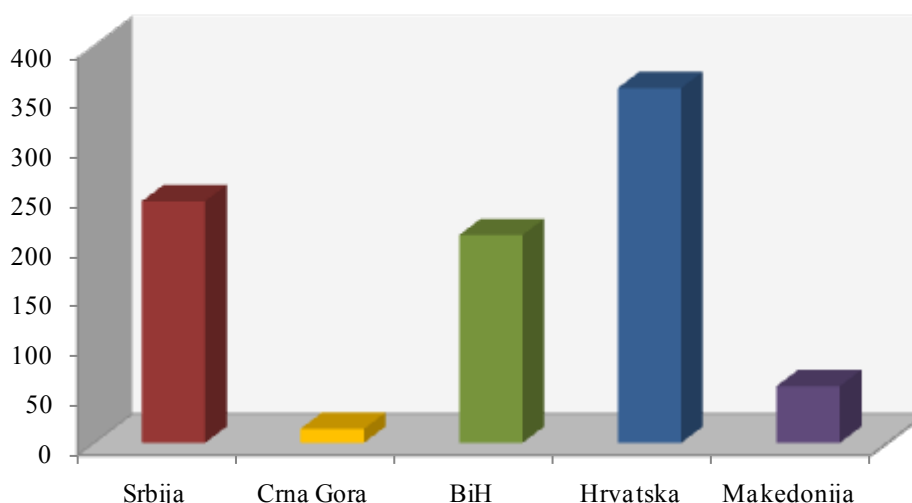
Na osnovu podataka kojima raspolaže Informacioni Servis Tender sastavljena je Tabela 1. u kojoj je prikazan ukupan broj objavljenih tendera za podkategoriju **28420-Potrošni materijal i oprema za grejanje** na području Srbije, Crne Gore, Bosne i Hercegovine, Hrvatske i Makedonije.

Podaci u Tabeli 1. se odnose na tendere koji su objavljeni u periodu od 01.01.2010-31.12.2010.godine.

U posmatranom periodu ukupno je objavljeno 880 tendera za podkategoriju **28420-Potrošni materijal i oprema za grejanje**. Najviše tendera za navedenu podkategoriju delatnosti raspisano je na prostoru Hrvatske i to 357 tendera, što je 40% od ukupnog broja objavljenih tendera u regionu. Zatim sledi Srbija sa 243 tendera (28%), Bosna i Hercegovina sa 209 tendera (24%), Makedonija sa 57 tendera (6%) i na poslednjem mestu Crna Gora sa 14 tendera (2%).

Država	Broj objavljenih tendera	
	u apsolutnim brojevima	u %
Srbija	243	28%
Crna Gora	14	2%
Bosna i Hercegovina	209	24%
Hrvatska	357	40%
Makedonija	57	6%
Ukupno	880	100%

Tabela 1. Broj objavljenih tendera po državama za podkategoriju 28420-Potrošni materijal i oprema za grejanje



U nastavku možete pogledati detaljnu analizu broja objavljenih tendera u okviru svake države pojedinačno i to:

1.1. Izveštaj o broju objavljenih tendera u Srbiji

1.2. Izveštaj o broju objavljenih tendera u Crnoj Gori

1.3. Izveštaj o broju objavljenih tendera u Bosni i Hercegovini

1.4. Izveštaj o broju objavljenih tendera u Hrvatskoj

1.5. Izveštaj o broju objavljenih tendera u Makedoniji

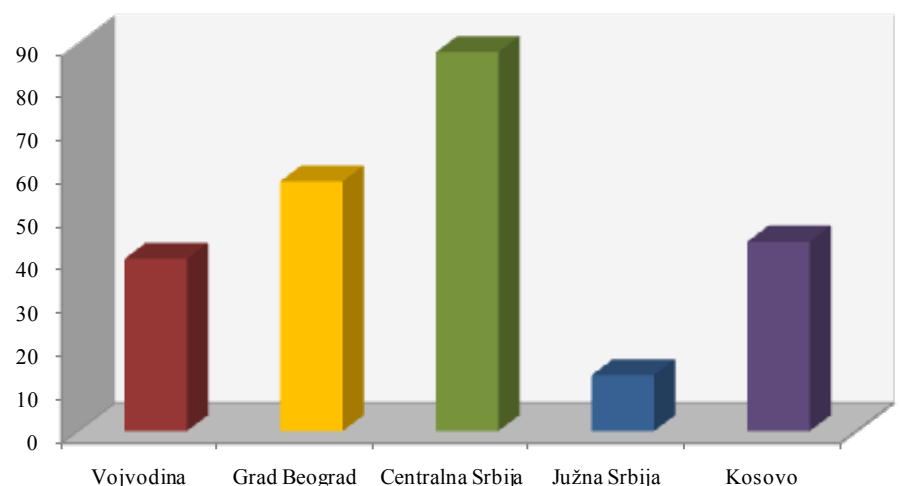
1.1 Izveštaj o broju objavljenih tendera u Srbiji

Za podkategoriju **28420-Potrošni materijal i oprema za grejanje** je objavljeno 243 tendera u Srbiji u periodu od 01.01.2010-31.12.2010.godine. Teritorija Srbije je podeljena na pet regiona: Vojvodina, Grad Beograd, Centralna Srbija, Južna Srbija i Kosovo.

U nastavku sledi tabelarni i grafički prikaz broja objavljenih tendera u Srbiji po regionima. Podaci u Tabeli 1.1. predstavljeni su u apsolutnim brojevima i u procentima.

Srbija	Broj objavljenih tendera	
	u apsolutnim brojevima	u %
Vojvodina	40	17%
Grad Beograd	58	24%
Centralna Srbija	88	36%
Južna Srbija	13	5%
Kosovo	44	18%
Ukupno	243	100%

Tabela 1.1. Broj objavljenih tendera u Srbiji po regionima za podkategoriju 28420-Potrošni materijal i oprema za grejanje



Najviše tendera za podkategoriju **28420-Potrošni materijal i oprema za grejanje** objavljeno je na području Centralne Srbije i to 88 tendera, što je 36% ukupno objavljenih tendera u Srbiji. Zatim sledi Grad Beograd sa 58 tendera (24%), Kosovo sa 44 tendera (18%), Vojvodina sa 40 tendera (17%) i na poslednjem mestu Južna Srbija sa 13 tendera (5%).

1.2 Izveštaj o broju objavljenih tendera u Crnoj Gori

U Crnoj Gori je, u periodu od 01.01.2010-31.12.2010.godine, objavljeno 14 tendera za podkategoriju **28420-Potrošni materijal i oprema za grejanje**, što čini 2% ukupno objavljenih tendera u regionu.

Država	Broj objavljenih tendera u apsolutnim brojevima
	Crna Gora

Tabela 1.2. Broj objavljenih tendera u Crnoj Gori za podkategoriju **28420-Potrošni materijal i oprema za grejanje**

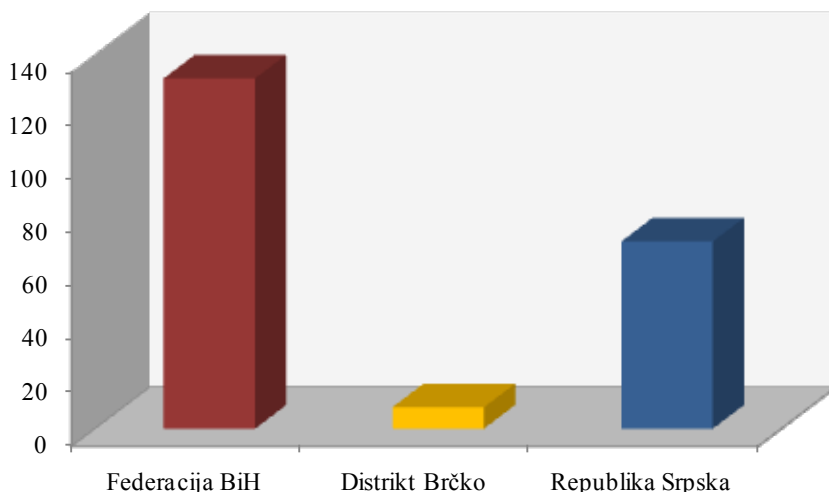
1.3 Izveštaj o broju objavljenih tendera u Bosni i Hercegovini

U Bosni i Hercegovini je objavljeno 209 tendera za podkategoriju **28420-Potrošni materijal i oprema za grejanje** u periodu od 01.01.2010-31.12.2010.godine.

Teritorija Bosne i Hercegovine podeljena je na tri regiona, i to: Federacija BiH, Distrikt Brčko i Republika Srpska. Udeo pojedinih regiona u ukupnom broju objavljenih tendera predstavljen je u Tabeli 1.3. u nastavku.

Bosna i Hercegovina	Broj objavljenih tendera	
	u apsolutnim brojevima	u %
Federacija BiH	131	63%
Distrikt Brčko	8	4%
Republika Srpska	70	33%
Ukupno	209	100%

Tabela 1.3. Broj objavljenih tendera u Bosni i Hercegovini po regionima za podkategoriju **28420-Potrošni materijal i oprema za grejanje**



U regionu Federacija BiH objavljeno je najviše tendera za podkategoriju **28420-Potrošni materijal i oprema za grejanje** i to 131 tender, odnosno 63% od ukupno objavljenih tendera u Bosni i Hercegovini. Zatim sledi Republika Srpska koja je imala 70 tendera (33%), dok je Distrikt Brčko imao 8 objavljenih tendera za navedenu podkategoriju delatnosti (4%).

1.4 Izveštaj o broju objavljenih tendera u Hrvatskoj

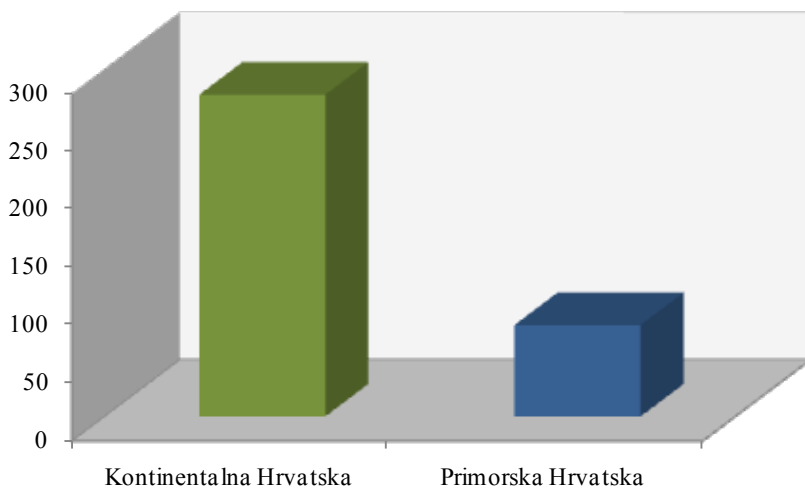
Za podkategoriju **28420-Potrošni materijal i oprema za grejanje** je objavljeno 357 tendera u Hrvatskoj u periodu od 01.01.2010-31.12.2010.godine. Teritorija Hrvatske je podeljena na dva regiona: Kontinentalna Hrvatska i Primorska Hrvatska.

Najviše tendera objavljeno je u Kontinentalnoj Hrvatskoj i to 278 tendera, što je 78% od ukupnog broja objavljenih tendera u toku 2010.godine. Zatim sledi Primorska Hrvatska koja je imala 79 tendera, odnosno 22% ukupno objavljenih tendera u Hrvatskoj.

U nastavku sledi tabelarni i grafički prikaz broja objavljenih tendera za podkategoriju **28420-Potrošni materijal i oprema za grejanje** u Hrvatskoj po regionima. Podaci u Tabeli 1.4. dati su u apsolutnim brojevima i u procentima.

Hrvatska	Broj objavljenih tendera	
	u apsolutnim brojevima	u %
Kontinentalna Hrvatska	278	78%
Primorska Hrvatska	79	22%
Ukupno	357	100%

Tabela 1.4. Broj objavljenih tendera u Hrvatskoj po regionima za podkategoriju 28420-Potrošni materijal i oprema za grejanje



1.5 Izveštaj o broju objavljenih tendera u Makedoniji

U Makedoniji je, u periodu od 01.01.2010-31.12.2010.godine, objavljeno 57 tendera za podkategoriju **28420-Potrošni materijal i oprema za grejanje**, što čini 6% ukupno objavljenih tendera u regionu.

Država	Broj objavljenih tendera u apsolutnim brojevima
	Makedonija

Tabela 1.5. Broj objavljenih tendera u Makedoniji za podkategoriju 28420-Potrošni materijal i oprema za grejanje




Informacioni Servis Tender

www.tenderi.com



O.D. ELEKTROEROZIJA

Konstrukcija i izrada alata, usluge elektroerozije elektrodom i žicom
tel. +381 18 562-375 Fax. +381 18 562-376
www.elektroerozija.com email. elektroerozija@open.telekom.rs



Godišnjak 2010

PODKATEGORIJA

28500-ALAT I MERNI ALAT

SPONZOR PODKATEGORIJE



O.D. ELEKTROEROZIJA

Konstrukcija i izrada alata, usluge elektroerozije elektrodom i žicom
tel. +381 18 562-375 Fax. +381 18 562-376
www.elektroerozija.com email. elektroerozija@open.telekom.rs



1. Izveštaj o broju objavljenih tendera po državama za podkategoriju 28500-Alat i merni alat


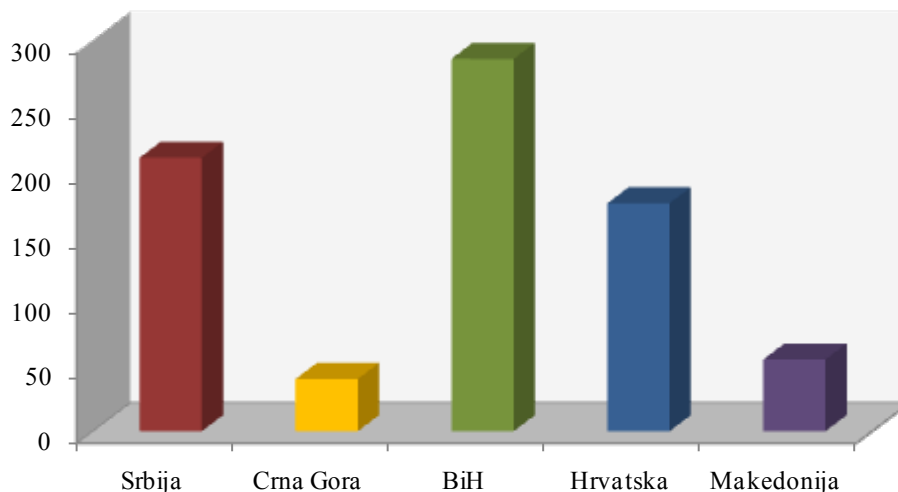
Na osnovu podataka kojima raspolaže Informacioni Servis Tender sastavljena je Tabela 1. u kojoj je prikazan ukupan broj objavljenih tendera za podkategoriju **28500-Alat i merni alat** na području Srbije, Crne Gore, Bosne i Hercegovine, Hrvatske i Makedonije.

Podaci u Tabeli 1. se odnose na tendere koji su objavljeni u periodu od 01.01.2010-31.12.2010.godine.

U posmatranom periodu ukupno je objavljeno 766 tendera za podkategoriju **28500-Alat i merni alat**. Najviše tendera raspisano je na prostoru Bosne i Hercegovine i to 286 tendera, što je 37% od ukupnog broja objavljenih tendera u regionu. Zatim sledi Srbija sa 210 tendera (28%), Hrvatska sa 175 tendera (23%), Makedonija sa 55 tendera (7%) i na poslednjem mestu Crna Gora sa 40 tendera (5%).

Država	Broj objavljenih tendera	
	u apsolutnim brojevima	u %
Srbija	210	28%
Crna Gora	40	5%
Bosna i Hercegovina	286	37%
Hrvatska	175	23%
Makedonija	55	7%
Ukupno	766	100%

Tabela 1. Broj objavljenih tendera po državama za podkategoriju 28500-Alat i merni alat





U nastavku možete pogledati detaljnu analizu broja objavljenih tendera u okviru svake države pojedinačno i to:

1.1. Izveštaj o broju objavljenih tendera u Srbiji

1.2. Izveštaj o broju objavljenih tendera u Crnoj Gori

1.3. Izveštaj o broju objavljenih tendera u Bosni i Hercegovini

1.4. Izveštaj o broju objavljenih tendera u Hrvatskoj

1.5. Izveštaj o broju objavljenih tendera u Makedoniji

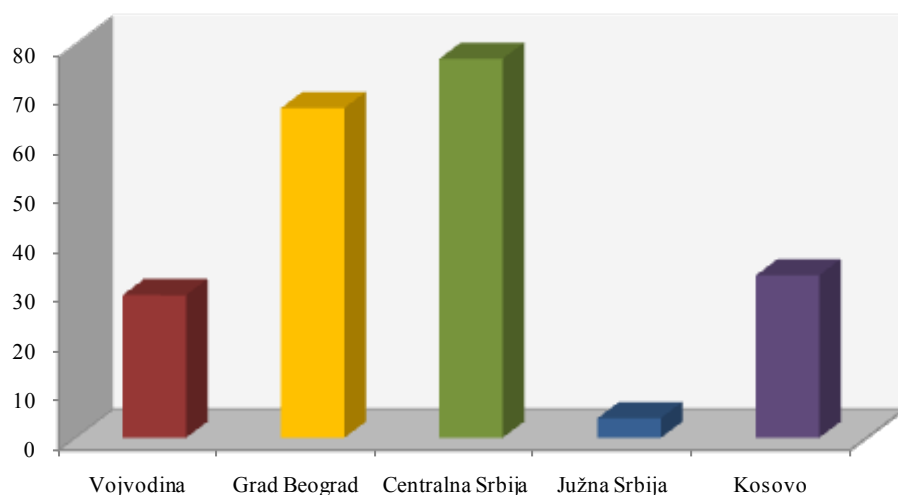
1.1 Izveštaj o broju objavljenih tendera u Srbiji

Za podkategoriju **28500-Alat i merni alat** je objavljeno 210 tendera u Srbiji u periodu od 01.01.2010-31.12.2010.godine. Teritorija Srbije je podeljena na pet regiona: Vojvodina, Grad Beograd, Centralna Srbija, Južna Srbija i Kosovo.


U nastavku sledi tabelarni i grafički prikaz broja objavljenih tendera u Srbiji po regionima. Podaci u Tabeli 1.1. predstavljeni su u apsolutnim brojevima i u procentima.

Srbija	Broj objavljenih tendera	
	u apsolutnim brojevima	u %
Vojvodina	29	14%
Grad Beograd	67	32%
Centralna Srbija	77	36%
Južna Srbija	4	2%
Kosovo	33	16%
Ukupno	210	100%

Tabela 1.1. Broj objavljenih tendera u Srbiji po regionima za podkategoriju 28500-Alat i merni alat



Najviše tendera za podkategoriju **28500-Alat i merni alat** objavljeno je na području Centralne Srbije i to 77 tendera, što je 36% ukupno objavljenih tendera u Srbiji. Zatim sledi Grad Beograd sa 67 tendera (32%), Kosovo sa 33 tendera (16%), Vojvodina sa 29 tendera (14%) i na poslednjem mestu Južna Srbija sa 4 tendera (2%).





1.2 Izveštaj o broju objavljenih tendera u Crnoj Gori

U Crnoj Gori je, u periodu od 01.01.2010-31.12.2010.godine, objavljeno 40 tendera za podkategoriju **28500-Alat i merni alat**, što čini 5% ukupno objavljenih tendera u regionu.

Država	Broj objavljenih tendera u apsolutnim brojevima
Crna Gora	40

Tabela 1.2. Broj objavljenih tendera u Crnoj Gori za podkategoriju 28500-Alat i merni alat

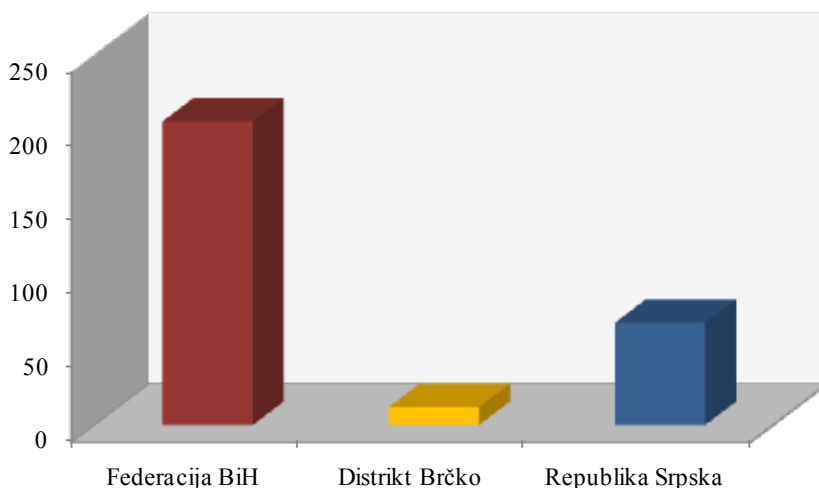
1.3 Izveštaj o broju objavljenih tendera u Bosni i Hercegovini

U Bosni i Hercegovini je objavljeno 286 tendera za podkategoriju **28500-Alat i merni alat** u periodu od 01.01.2010-31.12.2010.godine.


Teritorija Bosne i Hercegovine podeljena je na tri regiona, i to: Federacija BiH, Distrikt Brčko i Republika Srpska. Udeo pojedinih regiona u ukupnom broju objavljenih tendera predstavljen je u Tabeli 1.3. u nastavku.

Bosna i Hercegovina	Broj objavljenih tendera	
	u apsolutnim brojevima	u %
Federacija BiH	205	72%
Distrikt Brčko	12	4%
Republika Srpska	69	24%
Ukupno	286	100%

Tabela 1.3. Broj objavljenih tendera u Bosni i Hercegovini po regionima za podkategoriju 28500-Alat i merni alat



U regionu Federacija BiH objavljeno je najviše tendera za podkategoriju **28500-Alat i merni alat** i to 205 tendera, odnosno 72% od ukupno objavljenih tendera u Bosni i Hercegovini. Zatim sledi Republika Srpska koja je imala 69 tendera (24%), dok je Distrikt Brčko imao 12 objavljenih tendera za navedenu podkategoriju delatnosti (4%).





1.4 Izveštaj o broju objavljenih tendera u Hrvatskoj

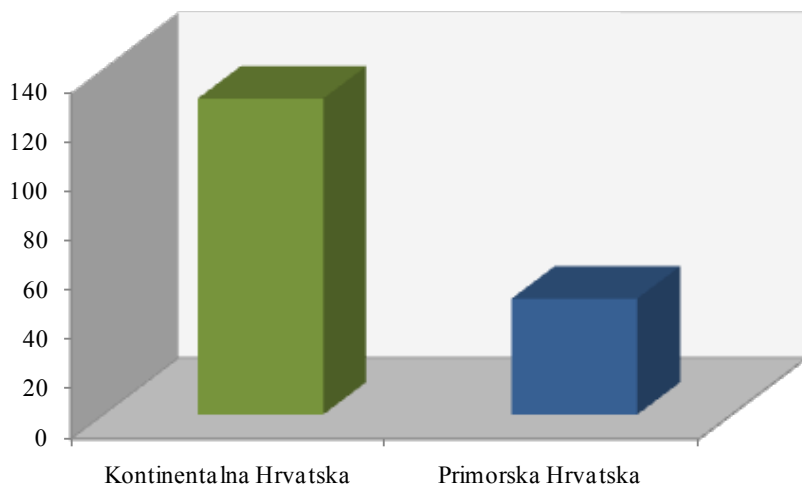
Za podkategoriju **28500-Alat i merni alat** je objavljeno 175 tendera u Hrvatskoj u periodu od 01.01.2010-31.12.2010.godine. Teritorija Hrvatske je podeljena na dva regiona: Kontinentalna Hrvatska i Primorska Hrvatska.

Najviše tendera objavljeno je u Kontinentalnoj Hrvatskoj i to 128 tendera, što je 73% od ukupnog broja objavljenih tendera u toku 2010.godine. Zatim sledi Primorska Hrvatska koja je imala 47 tendera, odnosno 27% ukupno objavljenih tendera u Hrvatskoj.

U nastavku sledi tabelarni i grafički prikaz broja objavljenih tendera za podkategoriju **28500-Alat i merni alat** u Hrvatskoj po regionima. Podaci u Tabeli 1.4. dati su u apsolutnim brojevima i u procentima.

Hrvatska	Broj objavljenih tendera	
	u apsolutnim brojevima	u %
Kontinentalna Hrvatska	128	73%
Primorska Hrvatska	47	27%
Ukupno	175	100%

Tabela 1.4. Broj objavljenih tendera u Hrvatskoj po regionima za podkategoriju 28500-Alat i merni alat




1.5 Izveštaj o broju objavljenih tendera u Makedoniji

U Makedoniji je, u periodu od 01.01.2010-31.12.2010.godine, objavljeno 55 tendera za podkategoriju **28500-Alat i merni alat**, što čini 7% ukupno objavljenih tendera u regionu.

Država	Broj objavljenih tendera u apsolutnim brojevima
	Makedonija

Tabela 1.5. Broj objavljenih tendera u Makedoniji za podkategoriju 28500-Alat i merni alat






Informacioni Servis Tender

www.tenderi.com



O.D. ELEKTROEROZIJA

Konstrukcija i izrada alata, usluge elektroerozije elektrodom i žicom
tel. +381 18 562-375 Fax. +381 18 562-376
www.elektroerozija.com email. elektroerozija@open.telekom.rs



Godišnjak 2010

PODKATEGORIJA

28505-MATERIJAL I OPREMA ZA ZAVARIVANJE

SPONZOR PODKATEGORIJE



BoljiBizniS

1. Izveštaj o broju objavljenih tendera po državama za podkategoriju 28505-Materijal i oprema za zavarivanje


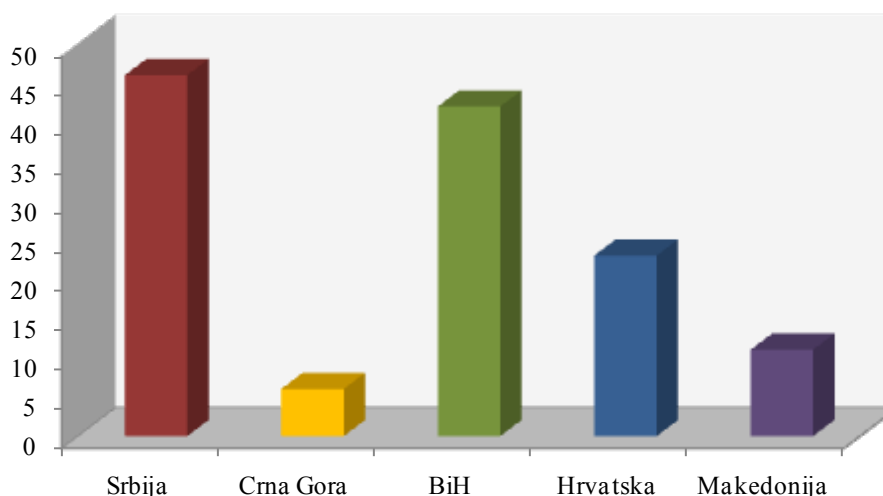
Na osnovu podataka kojima raspolaže Informacioni Servis Tender sastavljena je Tabela 1. u kojoj je prikazan ukupan broj objavljenih tendera za podkategoriju **28505-Materijal i oprema za zavarivanje** na području Srbije, Crne Gore, Bosne i Hercegovine, Hrvatske i Makedonije.

Podaci u Tabeli 1. se odnose na tendere koji su objavljeni u periodu od 01.01.2010-31.12.2010.godine.

U posmatranom periodu ukupno je objavljeno 128 tendera za podkategoriju **28505-Materijal i oprema za zavarivanje**. Najviše tendera za navedenu podkategoriju delatnosti raspisano je na prostoru Srbije i to 46 tendera, što je 36% od ukupnog broja objavljenih tendera u regionu. Zatim sledi Bosna i Hercegovina sa 42 tendera (33%), Hrvatska sa 23 tendera (18%), Makedonija sa 11 tendera (8%) i na poslednjem mestu Crna Gora sa 6 tendera (5%).

Država	Broj objavljenih tendera	
	u apsolutnim brojevima	u %
Srbija	46	36%
Crna Gora	6	5%
Bosna i Hercegovina	42	33%
Hrvatska	23	18%
Makedonija	11	8%
Ukupno	128	100%

Tabela 1. Broj objavljenih tendera po državama za podkategoriju 28505-Materijal i oprema za zavarivanje



U nastavku možete pogledati detaljnu analizu broja objavljenih tendera u okviru svake države pojedinačno i to:

1.1. Izveštaj o broju objavljenih tendera u Srbiji

1.2. Izveštaj o broju objavljenih tendera u Crnoj Gori

1.3. Izveštaj o broju objavljenih tendera u Bosni i Hercegovini

1.4. Izveštaj o broju objavljenih tendera u Hrvatskoj

1.5. Izveštaj o broju objavljenih tendera u Makedoniji

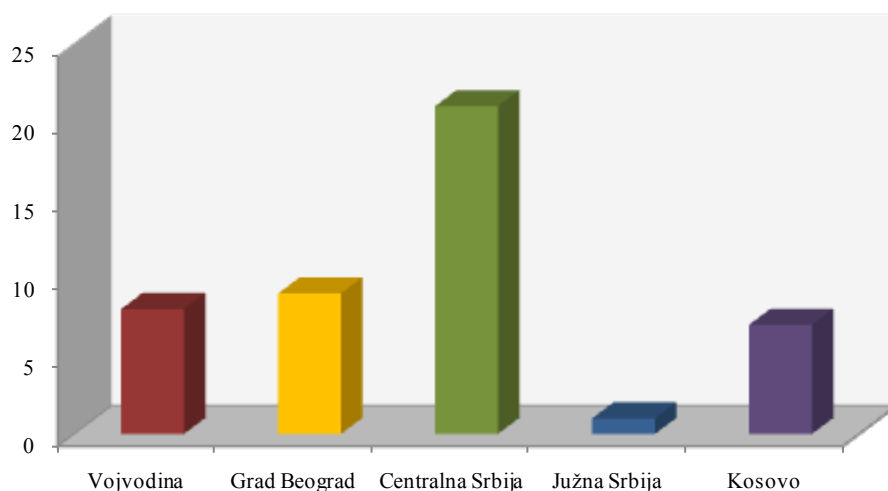
1.1 Izveštaj o broju objavljenih tendera u Srbiji

Za podkategoriju **28505-Materijal i oprema za zavarivanje** je objavljeno 46 tendera u Srbiji u periodu od 01.01.2010-31.12.2010. godine. Teritorija Srbije je podeljena na pet regiona: Vojvodina, Grad Beograd, Centralna Srbija, Južna Srbija i Kosovo.

U nastavku sledi tabelarni i grafički prikaz broja objavljenih tendera u Srbiji po regionima. Podaci u Tabeli 1.1. predstavljeni su u apsolutnim brojevima i u procentima.

Srbija	Broj objavljenih tendera	
	u apsolutnim brojevima	u %
Vojvodina	8	17%
Grad Beograd	9	20%
Centralna Srbija	21	46%
Južna Srbija	1	2%
Kosovo	7	15%
Ukupno	46	100%

Tabela 1.1. Broj objavljenih tendera u Srbiji po regionima za podkategoriju 28505-Materijal i oprema za zavarivanje



Najviše tendera za podkategoriju **28505-Materijal i oprema za zavarivanje** objavljeno je na području Centralne Srbije i to 21 tender, što je 46% ukupno objavljenih tendera u Srbiji. Zatim sledi Grad Beograd sa 9 tendera (20%), Vojvodina sa 8 tendera (17%), Kosovo sa 7 tendera (15%) i na poslednjem mestu Južna Srbija sa 1 tenderom (2%).

1.2 Izveštaj o broju objavljenih tendera u Crnoj Gori

U Crnoj Gori je, u periodu od 01.01.2010-31.12.2010.godine, objavljeno 6 tendera za podkategoriju **28505-Materijal i oprema za zavarivanje**, što čini 5% ukupno objavljenih tendera u regionu.

Država	Broj objavljenih tendera u apsolutnim brojevima
	Crna Gora

Tabela 1.2. Broj objavljenih tendera u Crnoj Gori za podkategoriju **28505-Materijal i oprema za zavarivanje**

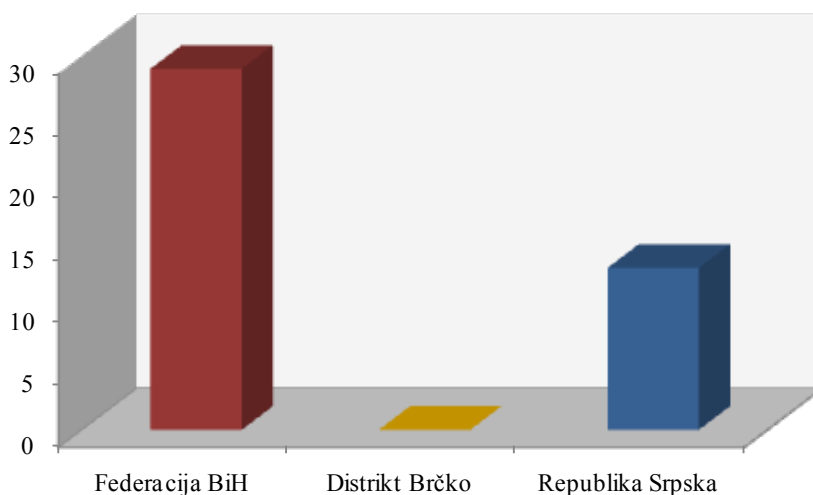
1.3 Izveštaj o broju objavljenih tendera u Bosni i Hercegovini

U Bosni i Hercegovini je objavljeno 42 tendera za podkategoriju **28505-Materijal i oprema za zavarivanje** u periodu od 01.01.2010-31.12.2010.godine.

Teritorija Bosne i Hercegovine podeljena je na tri regiona, i to: Federacija BiH, Distrikt Brčko i Republika Srpska. Udeo pojedinih regiona u ukupnom broju objavljenih tendera predstavljen je u Tabeli 1.3. u nastavku.

Bosna i Hercegovina	Broj objavljenih tendera	
	u apsolutnim brojevima	u %
Federacija BiH	29	69%
Distrikt Brčko	0	0%
Republika Srpska	13	31%
Ukupno	42	100%

Tabela 1.3. Broj objavljenih tendera u Bosni i Hercegovini po regionima za podkategoriju **28505-Materijal i oprema za zavarivanje**



U regionu Federacija BiH objavljeno je najviše tendera za podkategoriju **28500-Alat i merni alat** i to 29 tendera, odnosno 69% od ukupno objavljenih tendera u Bosni i Hercegovini. Zatim sledi Republika Srpska koja je imala 13 tendera (31%), dok Distrikt Brčko nije imao nijedan objavljeni tender za navedenu podkategoriju delatnosti.

1.4 Izveštaj o broju objavljenih tendera u Hrvatskoj

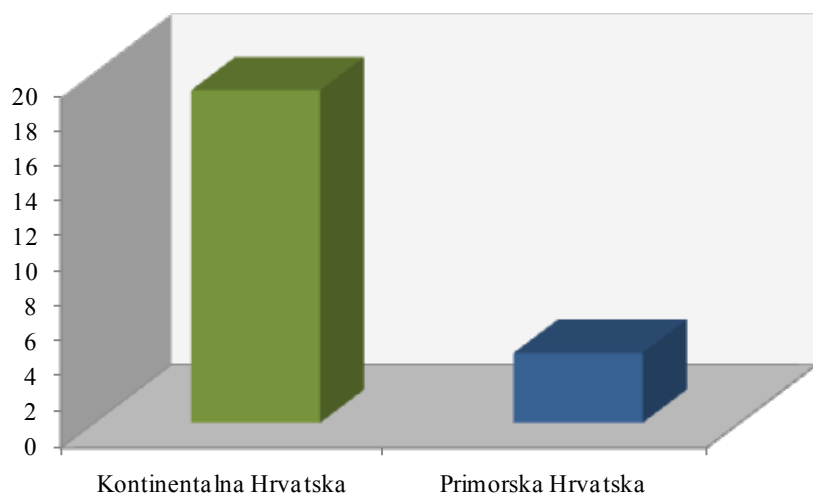
Za podkategoriju **28505-Materijal i oprema za zavarivanje** je objavljeno 23 tendera u Hrvatskoj u periodu od 01.01.2010-31.12.2010.godine. Teritorija Hrvatske je podjeljena na dva regiona: Kontinentalna Hrvatska i Primorska Hrvatska.

Najviše tendera objavljeno je u Kontinentalnoj Hrvatskoj i to 19 tendera, što je 83% od ukupnog broja objavljenih tendera u toku 2010.godine. Zatim sledi Primorska Hrvatska koja je imala 4 tendera, odnosno 17% ukupno objavljenih tendera u Hrvatskoj.

U nastavku sledi tabelarni i grafički prikaz broja objavljenih tendera za podkategoriju **28500-Alat i merni alat** u Hrvatskoj po regionima. Podaci u Tabeli 1.4. dati su u apsolutnim brojevima i u procentima.

Hrvatska	Broj objavljenih tendera	
	u apsolutnim brojevima	u %
Kontinentalna Hrvatska	19	83%
Primorska Hrvatska	4	17%
Ukupno	23	100%

Tabela 1.4. Broj objavljenih tendera u Hrvatskoj po regionima za podkategoriju 28505-Materijal i oprema za zavarivanje



1.5 Izveštaj o broju objavljenih tendera u Makedoniji

U Makedoniji je, u periodu od 01.01.2010-31.12.2010.godine, objavljeno 11 tendera za podkategoriju **28505-Materijal i oprema za zavarivanje**, što čini 8% ukupno objavljenih tendera u regionu.

Država	Broj objavljenih tendera u apsolutnim brojevima
	Makedonija

Tabela 1.5. Broj objavljenih tendera u Makedoniji za podkategoriju 28505-Materijal i oprema za zavarivanje




Informacioni Servis Tender

www.tenderi.com



O.D. ELEKTROEROZIJA

Konstrukcija i izrada alata, usluge elektroerozije elektrodom i žicom
tel. +381 18 562-375 Fax. +381 18 562-376
www.elektroerozija.com email. elektroerozija@open.telekom.rs




Godišnjak 2010

PODKATEGORIJA

28510-BRUSNE I REZNE PLOČE

SPONZOR PODKATEGORIJE



1. Izveštaj o broju objavljenih tendera po državama za podkategoriju 28510-Brusne i rezne ploče

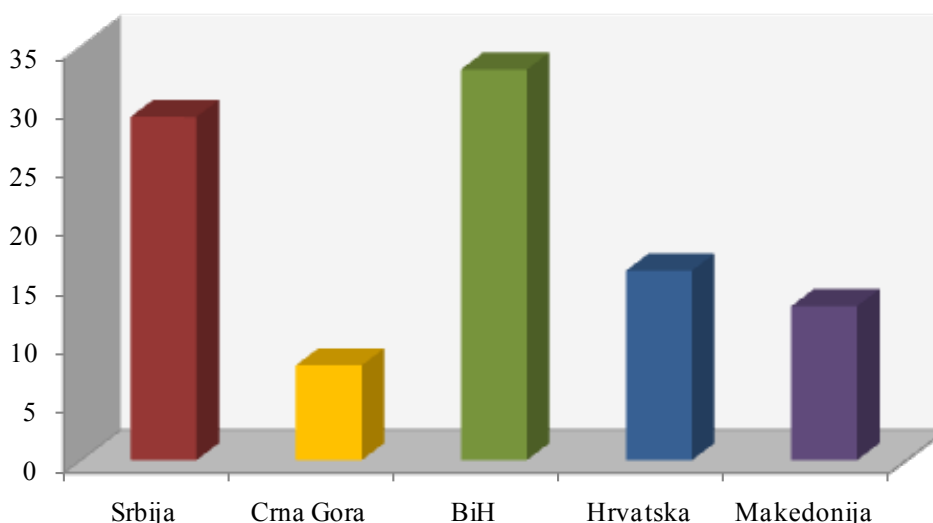
Na osnovu podataka kojima raspolaže Informacioni Servis Tender sastavljena je Tabela 1. u kojoj je prikazan ukupan broj objavljenih tendera za podkategoriju **28510-Brusne i rezne ploče** na području Srbije, Crne Gore, Bosne i Hercegovine, Hrvatske i Makedonije.

Podaci u Tabeli 1. se odnose na tendere koji su objavljeni u periodu od 01.01.2010-31.12.2010.godine.

U posmatranom periodu ukupno je objavljeno 99 tendera za podkategoriju **28510-Brusne i rezne ploče**. Najviše tendera raspisano je na prostoru Bosne i Hercegovine i to 33 tendera, što je 33% od ukupnog broja objavljenih tendera u regionu. Zatim sledi Srbija sa 29 tendera (29%), Hrvatska sa 16 tendera (16%), Makedonija sa 13 tendera (13%) i na poslednjem mestu Crna Gora sa 8 tendera (8%).

Država	Broj objavljenih tendera	
	u apsolutnim brojevima	u %
Srbija	29	29%
Crna Gora	8	8%
Bosna i Hercegovina	33	33%
Hrvatska	16	16%
Makedonija	13	13%
Ukupno	99	100%

Tabela 1. Broj objavljenih tendera po državama za podkategoriju 28510-Brusne i rezne ploče



U nastavku možete pogledati detaljnu analizu broja objavljenih tendera u okviru svake države pojedinačno i to:

1.1. Izveštaj o broju objavljenih tendera u Srbiji

1.2. Izveštaj o broju objavljenih tendera u Crnoj Gori

1.3. Izveštaj o broju objavljenih tendera u Bosni i Hercegovini

1.4. Izveštaj o broju objavljenih tendera u Hrvatskoj

1.5. Izveštaj o broju objavljenih tendera u Makedoniji

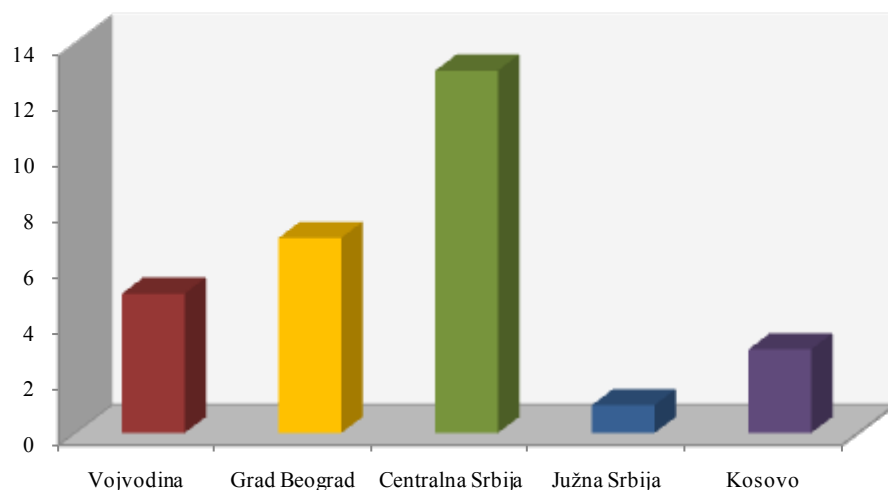
1.1 Izveštaj o broju objavljenih tendera u Srbiji

Za podkategoriju **28510-Brusne i rezne ploče** je objavljeno 29 tendera u Srbiji u periodu od 01.01.2010-31.12.2010.godine. Teritorija Srbije je podeljena na pet regiona: Vojvodina, Grad Beograd, Centralna Srbija, Južna Srbija i Kosovo.

U nastavku sledi tabelarni i grafički prikaz broja objavljenih tendera u Srbiji po regionima. Podaci u Tabeli 1.1. predstavljeni su u apsolutnim brojevima i u procentima.

Srbija	Broj objavljenih tendera	
	u apsolutnim brojevima	u %
Vojvodina	5	17%
Grad Beograd	7	24%
Centralna Srbija	13	45%
Južna Srbija	1	4%
Kosovo	3	10%
Ukupno	29	100%

Tabela 1.1. Broj objavljenih tendera u Srbiji po regionima za podkategoriju **28510-Brusne i rezne ploče**



Najviše tendera za podkategoriju **28510-Brusne i rezne ploče** objavljeno je na području Centralne Srbije i to 13 tendera, što je 45% ukupno objavljenih tendera u Srbiji. Zatim sledi Grad Beograd sa 7 tendera (24%), Vojvodina sa 5 tendera (17%), Kosovo sa 3 tendera (10%) i na poslednjem mestu Južna Srbija sa 1 tenderom (4%).

1.2 Izveštaj o broju objavljenih tendera u Crnoj Gori

U Crnoj Gori je, u periodu od 01.01.2010-31.12.2010.godine, objavljeno 8 tendera za podkategoriju **28510-Brusne i rezne ploče**, što čini 8% ukupno objavljenih tendera u regionu.

Država	Broj objavljenih tendera u apsolutnim brojevima
Crna Gora	8

Tabela 1.2. Broj objavljenih tendera u Crnoj Gori za podkategoriju **28510-Brusne i rezne ploče**

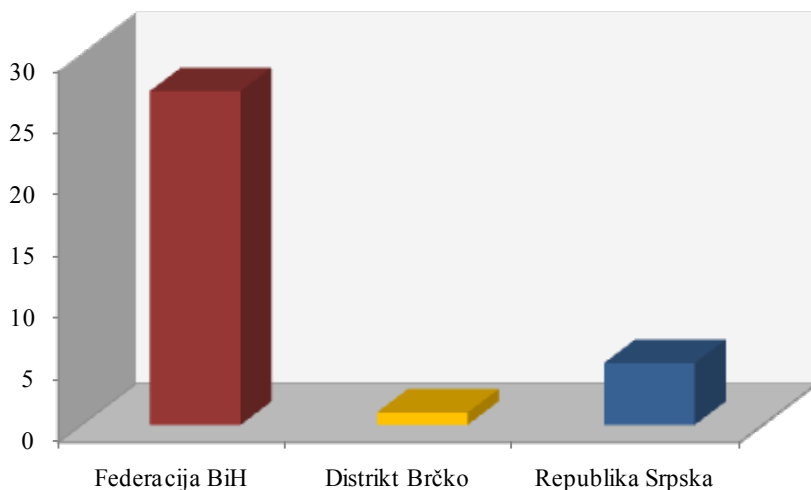
1.3 Izveštaj o broju objavljenih tendera u Bosni i Hercegovini

U Bosni i Hercegovini je objavljeno 33 tendera za podkategoriju **28510-Brusne i rezne ploče** u periodu od 01.01.2010-31.12.2010.godine.

Teritorija Bosne i Hercegovine podeljena je na tri regiona, i to: Federacija BiH, Distrikt Brčko i Republika Srpska. Udeo pojedinih regiona u ukupnom broju objavljenih tendera predstavljen je u Tabeli 1.3. u nastavku.

Bosna i Hercegovina	Broj objavljenih tendera	
	u apsolutnim brojevima	u %
Federacija BiH	27	82%
Distrikt Brčko	1	3%
Republika Srpska	5	15%
Ukupno	33	100%

Tabela 1.3. Broj objavljenih tendera u Bosni i Hercegovini po regionima za podkategoriju **28510-Brusne i rezne ploče**



U regionu Federacija BiH objavljeno je najviše tendera za podkategoriju **28510-Brusne i rezne ploče** i to 27 tendera, odnosno 82% od ukupno objavljenih tendera u Bosni i Hercegovini. Zatim sledi Republika Srpska koja je imala 5 tendera (15%), dok je Distrikt Brčko imao 1 objavljeni tender za navedenu podkategoriju delatnosti (3%).

1.4 Izveštaj o broju objavljenih tendera u Hrvatskoj

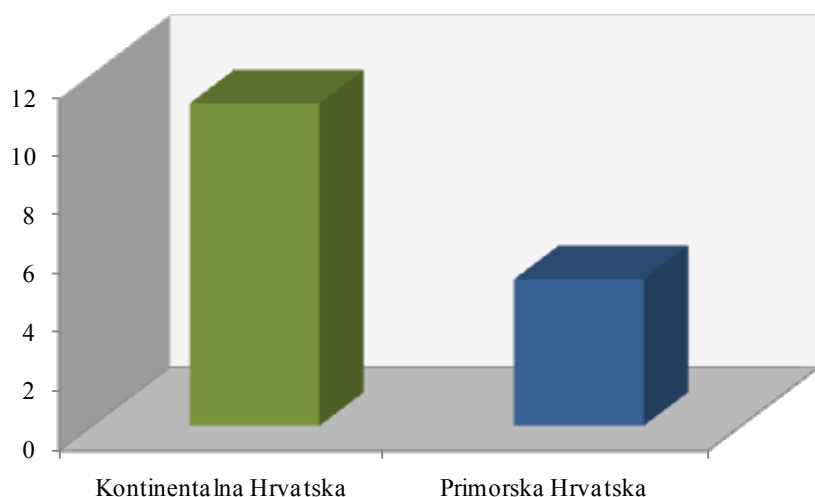
Za podkategoriju **28510-Brusne i rezne ploče** objavljeno 16 tendera u Hrvatskoj u periodu od 01.01.2010-31.12.2010.godine. Teritorija Hrvatske je podeljena na dva regiona: Kontinentalna Hrvatska i Primorska Hrvatska.

Najviše tendera objavljeno je u Kontinentalnoj Hrvatskoj i to 11 tendera, što je 69% od ukupnog broja objavljenih tendera u toku 2010.godine. Zatim sledi Primorska Hrvatska koja je imala 5 tendera, odnosno 31% ukupno objavljenih tendera u Hrvatskoj.

U nastavku sledi tabelarni i grafički prikaz broja objavljenih tendera za podkategoriju **28510-Brusne i rezne ploče** u Hrvatskoj po regionima. Podaci u Tabeli 1.4. dati su u apsolutnim brojevima i u procentima.

Hrvatska	Broj objavljenih tendera	
	u apsolutnim brojevima	u %
Kontinentalna Hrvatska	11	69%
Primorska Hrvatska	5	31%
Ukupno	16	100%

Tabela 1.4. Broj objavljenih tendera u Hrvatskoj po regionima za podkategoriju 28510-Brusne i rezne ploče



1.5 Izveštaj o broju objavljenih tendera u Makedoniji

U Makedoniji je, u periodu od 01.01.2010-31.12.2010.godine, objavljeno 13 tendera za podkategoriju **28510-Brusne i rezne ploče**, što čini 13% ukupno objavljenih tendera u regionu.

Država	Broj objavljenih tendera u apsolutnim brojevima
	Makedonija

Tabela 1.5. Broj objavljenih tendera u Makedoniji za podkategoriju 28510-Brusne i rezne ploče




Informacioni Servis Tender

www.tenderi.com



O.D. ELEKTROEROZIJA

Konstrukcija i izrada alata, usluge elektroerozije elektrodom i žicom
tel. +381 18 562-375 Fax. +381 18 562-376
www.elektroerozija.com email. elektroerozija@open.telekom.rs



Godišnjak 2010

PODKATEGORIJA

28520-BRAVE I OKOVI

SPONZOR PODKATEGORIJE

Poslovno Jutro[®]

1. Izveštaj o broju objavljenih tendera po državama za podkategoriju 28520-Brave i okovi

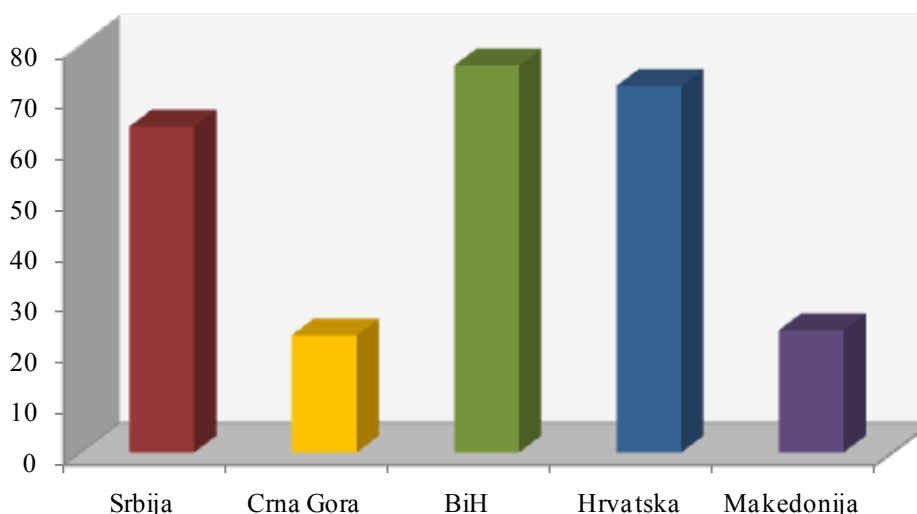
Na osnovu podataka kojima raspolaže Informacioni Servis Tender sastavljena je Tabela 1. u kojoj je prikazan ukupan broj objavljenih tendera za podkategoriju **28520-Brave i okovi** na području Srbije, Crne Gore, Bosne i Hercegovine, Hrvatske i Makedonije.

Podaci u Tabeli 1. se odnose na tendere koji su objavljeni u periodu od 01.01.2010-31.12.2010.godine.

U posmatranom periodu ukupno je objavljeno 259 tendera za podkategoriju **28520-Brave i okovi**. Najviše tendera raspisano je na prostoru Bosne i Hercegovine i to 76 tendera, što je 29% od ukupnog broja objavljenih tendera u regionu. Zatim sledi Hrvatska sa 72 tendera (28%), Srbija sa 64 tendera (25%), Makedonija sa 24 tendera (9%) i na poslednjem mestu Crna Gora sa 23 tendera (9%).

Država	Broj objavljenih tendera	
	u apsolutnim brojevima	u %
Srbija	64	25%
Crna Gora	23	9%
Bosna i Hercegovina	76	29%
Hrvatska	72	28%
Makedonija	24	9%
Ukupno	259	100%

Tabela 1. Broj objavljenih tendera po državama za podkategoriju 28520-Brave i okovi



U nastavku možete pogledati detaljnu analizu broja objavljenih tendera u okviru svake države pojedinačno i to:

1.1. Izveštaj o broju objavljenih tendera u Srbiji

1.2. Izveštaj o broju objavljenih tendera u Crnoj Gori

1.3. Izveštaj o broju objavljenih tendera u Bosni i Hercegovini

1.4. Izveštaj o broju objavljenih tendera u Hrvatskoj

1.5. Izveštaj o broju objavljenih tendera u Makedoniji

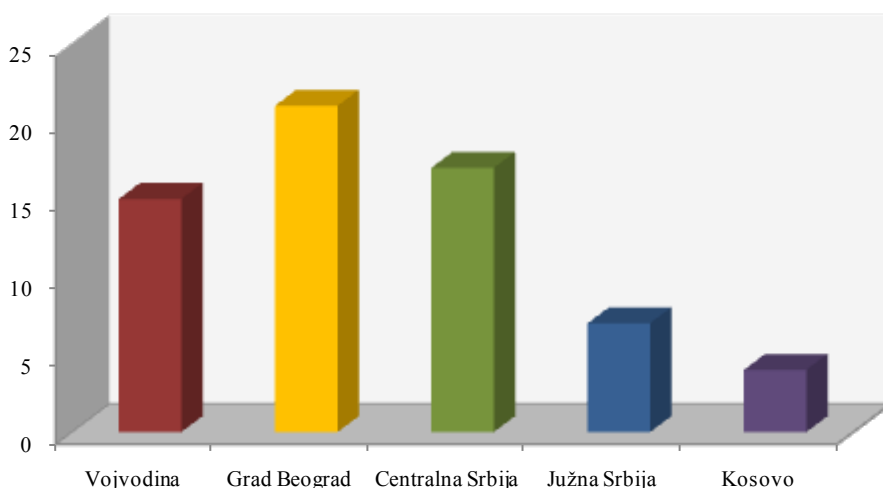
1.1 Izveštaj o broju objavljenih tendera u Srbiji

Za podkategoriju **28520-Brave i okovi** je objavljeno 64 tendera u Srbiji u periodu od 01.01.2010-31.12.2010.godine. Teritorija Srbije je podeljena na pet regiona: Vojvodina, Grad Beograd, Centralna Srbija, Južna Srbija i Kosovo.

U nastavku sledi tabelarni i grafički prikaz broja objavljenih tendera u Srbiji po regionima. Podaci u Tabeli 1.1. predstavljeni su u apsolutnim brojevima i u procentima.

Srbija	Broj objavljenih tendera	
	u apsolutnim brojevima	u %
Vojvodina	15	23%
Grad Beograd	21	33%
Centralna Srbija	17	27%
Južna Srbija	7	11%
Kosovo	4	6%
Ukupno	64	100%

Tabela 1.1. Broj objavljenih tendera u Srbiji po regionima za podkategoriju **28520-Brave i okovi**



Najviše tendera za podkategoriju **28520-Brave i okovi** objavljeno je na području Grada Beograda i to 21 tender, što je 33% ukupno objavljenih tendera u Srbiji. Zatim sledi Centralna Srbija sa 17 tendera (27%), Vojvodina sa 15 tendera (23%), Južna Srbija sa 7 tendera (11%) i na poslednjem mestu Kosovo sa 4 tendera (6%).

1.2 Izveštaj o broju objavljenih tendera u Crnoj Gori

U Crnoj Gori je, u periodu od 01.01.2010-31.12.2010.godine, objavljeno 23 tendera za podkategoriju **28520-Brave i okovi**, što čini 9% ukupno objavljenih tendera u regionu.

Država	Broj objavljenih tendera u apsolutnim brojevima
Crna Gora	23

Tabela 1.2. Broj objavljenih tendera u Crnoj Gori za podkategoriju **28520-Brave i okovi**

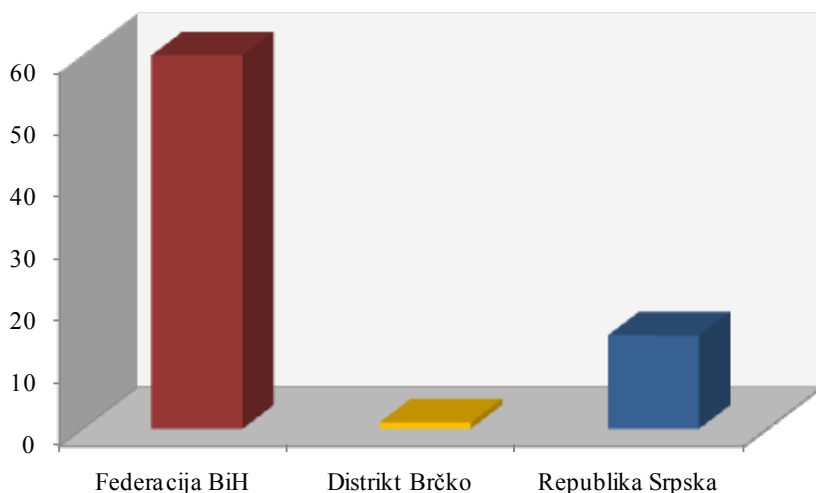
1.3 Izveštaj o broju objavljenih tendera u Bosni i Hercegovini

U Bosni i Hercegovini je objavljeno 76 tendera za podkategoriju **28520-Brave i okovi** u periodu od 01.01.2010-31.12.2010.godine.

Teritorija Bosne i Hercegovine podeljena je na tri regiona, i to: Federacija BiH, Distrikt Brčko i Republika Srpska. Udeo pojedinih regiona u ukupnom broju objavljenih tendera predstavljen je u Tabeli 1.3. u nastavku.

Bosna i Hercegovina	Broj objavljenih tendera	
	u apsolutnim brojevima	u %
Federacija BiH	60	79%
Distrikt Brčko	1	1%
Republika Srpska	15	20%
Ukupno	76	100%

Tabela 1.3. Broj objavljenih tendera u Bosni i Hercegovini po regionima za podkategoriju **28520-Brave i okovi**



U regionu Federacija BiH objavljeno je najviše tendera za podkategoriju **28520-Brave i okovi** i to 60 tendera, odnosno 79% od ukupno objavljenih tendera u Bosni i Hercegovini. Zatim sledi Republika Srpska koja je imala 15 tendera (20%), dok je Distrikt Brčko imao 1 objavljeni tender za navedenu podkategoriju delatnosti (1%).

1.4 Izveštaj o broju objavljenih tendera u Hrvatskoj

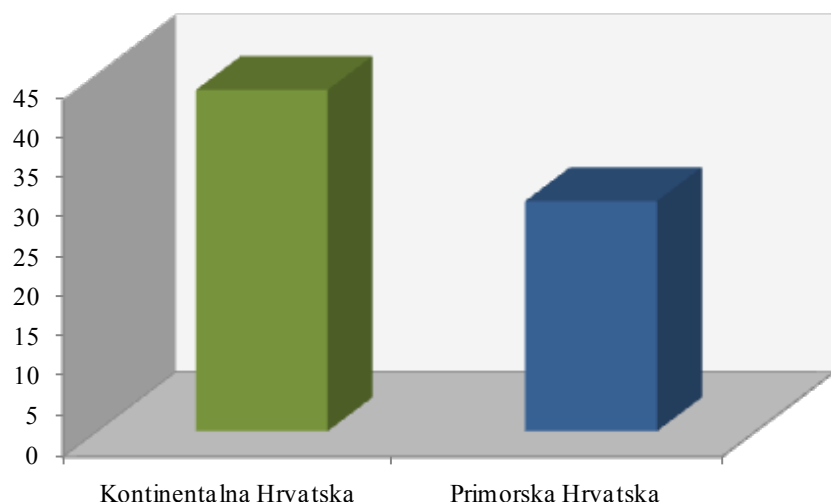
Za podkategoriju **28520-Brave i okovi** je objavljeno 72 tendera u Hrvatskoj u periodu od 01.01.2010-31.12.2010.godine. Teritorija Hrvatske je podjeljena na dva regiona: Kontinentalna Hrvatska i Primorska Hrvatska.

Najviše tendera objavljeno je u Kontinentalnoj Hrvatskoj i to 43 tendera, što je 60% od ukupnog broja objavljenih tendera u toku 2010.godine. Zatim sledi Primorska Hrvatska koja je imala 29 tendera, odnosno 40% ukupno objavljenih tendera u Hrvatskoj.

U nastavku sledi tabelarni i grafički prikaz broja objavljenih tendera za podkategoriju **28520-Brave i okovi** u Hrvatskoj po regionima. Podaci u Tabeli 1.4. dati su u apsolutnim brojevima i u procentima.

Hrvatska	Broj objavljenih tendera	
	u apsolutnim brojevima	u %
Kontinentalna Hrvatska	43	60%
Primorska Hrvatska	29	40%
Ukupno	72	100%

Tabela 1.4. Broj objavljenih tendera u Hrvatskoj po regionima za podkategoriju **28510-Brusne i rezne ploče**



1.5 Izveštaj o broju objavljenih tendera u Makedoniji

U Makedoniji je, u periodu od 01.01.2010-31.12.2010.godine, objavljeno 24 tendera za podkategoriju **28520-Brave i okovi**, što čini 9% ukupno objavljenih tendera u regionu.

Država	Broj objavljenih tendera u apsolutnim brojevima
	Makedonija

Tabela 1.5. Broj objavljenih tendera u Makedoniji za podkategoriju **28520-Brave i okovi**




Informacioni Servis Tender

www.tenderi.com



O.D. ELEKTROEROZIJA

Konstrukcija i izrada alata, usluge elektroerozije elektrodom i žicom
tel. +381 18 562-375 Fax. +381 18 562-376
www.elektroerozija.com email. elektroerozija@open.telekom.rs



Godišnjak 2010

PODKATEGORIJA

28530-KOVANO GVOŽĐE

SPONZOR PODKATEGORIJE



1. Izveštaj o broju objavljenih tendera po državama za podkategoriju 28530-Kovano gvožđe

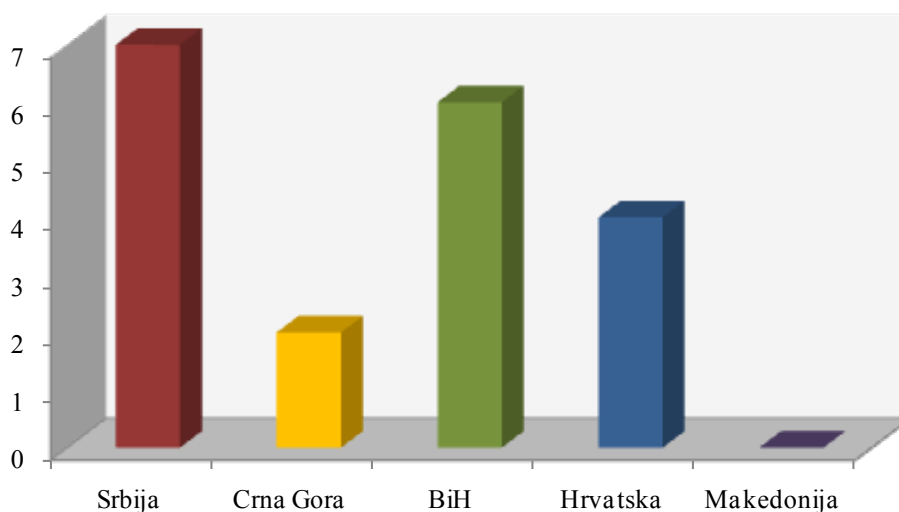
Na osnovu podataka kojima raspolaže Informacioni Servis Tender sastavljena je Tabela 1. u kojoj je prikazan ukupan broj objavljenih tendera za podkategoriju **28530-Kovano gvožđe** na području Srbije, Crne Gore, Bosne i Hercegovine, Hrvatske i Makedonije.

Podaci u Tabeli 1. se odnose na tendere koji su objavljeni u periodu od 01.01.2010-31.12.2010.godine.

U posmatranom periodu ukupno je objavljeno 19 tendera za podkategoriju **28530-Kovano gvožđe**. Najviše tendera raspisano je na prostoru Srbije i to 7 tendera, što je 37% od ukupnog broja objavljenih tendera u regionu. Zatim sledi Bosna i Hercegovina sa 6 tendera (32%), Hrvatska sa 4 tendera (21%) i Crna Gora sa 2 tendera (10%). Na području Makedonije nije bilo objavljenih tendera u toku 2010. godine.

Država	Broj objavljenih tendera	
	u apsolutnim brojevima	u %
Srbija	7	37%
Crna Gora	2	10%
Bosna i Hercegovina	6	32%
Hrvatska	4	21%
Makedonija	0	0%
Ukupno	19	100%

Tabela 1. Broj objavljenih tendera po državama za podkategoriju 28530-Kovano gvožđe



U nastavku možete pogledati detaljnu analizu broja objavljenih tendera u okviru svake države pojedinačno i to:

1.1. Izveštaj o broju objavljenih tendera u Srbiji

1.2. Izveštaj o broju objavljenih tendera u Crnoj Gori

1.3. Izveštaj o broju objavljenih tendera u Bosni i Hercegovini

1.4. Izveštaj o broju objavljenih tendera u Hrvatskoj

1.5. Izveštaj o broju objavljenih tendera u Makedoniji

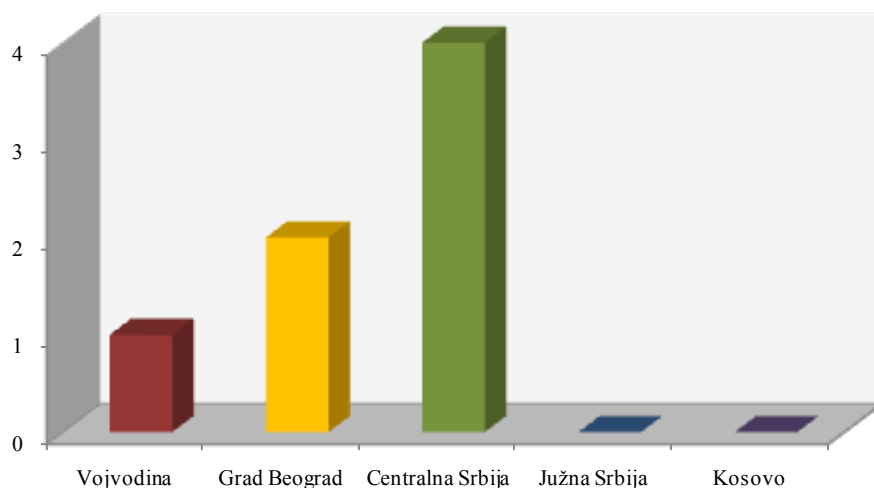
1.1 Izveštaj o broju objavljenih tendera u Srbiji

Za podkategoriju **28530-Kovano gvožđe** je objavljeno 7 tendera u Srbiji u periodu od 01.01.2010-31.12.2010.godine. Teritorija Srbije je podeljena na pet regiona: Vojvodina, Grad Beograd, Centralna Srbija, Južna Srbija i Kosovo.

U nastavku sledi tabelarni i grafički prikaz broja objavljenih tendera u Srbiji po regionima. Podaci u Tabeli 1.1. predstavljeni su u apsolutnim brojevima i u procentima.

Srbija	Broj objavljenih tendera	
	u apsolutnim brojevima	u %
Vojvodina	1	14%
Grad Beograd	2	29%
Centralna Srbija	4	57%
Južna Srbija	0	0%
Kosovo	0	0%
Ukupno	7	100%

Tabela 1.1. Broj objavljenih tendera u Srbiji po regionima za podkategoriju **28530-Kovano gvožđe**



Najviše tendera za podkategoriju **28530-Kovano gvožđe** objavljeno je na području Centralne Srbije i to 4 tendera, što je 57% ukupno objavljenih tendera u Srbiji. Zatim sledi Grad Beograd sa 2 tendera (29%) i Vojvodina sa 1 tenderom (14%). Regioni Južna Srbija i Kosovo nisu imali nijedan objavljeni tendera za navedenu podkategoriju delatnosti.

1.2 Izveštaj o broju objavljenih tendera u Crnoj Gori

U Crnoj Gori je, u periodu od 01.01.2010-31.12.2010.godine, objavljeno 2 tendera za podkategoriju **28530-Kovano gvožđe**, što čini 10% ukupno objavljenih tendera u regionu.

Država	Broj objavljenih tendera u apsolutnim brojevima
Crna Gora	2

Tabela 1.2. Broj objavljenih tendera u Crnoj Gori za podkategoriju 28530-Kovano gvožđe

1.3 Izveštaj o broju objavljenih tendera u Bosni i Hercegovini

U Bosni i Hercegovini je objavljeno 6 tendera za podkategoriju **28530-Kovano gvožđe** u periodu od 01.01.2010-31.12.2010.godine.

Teritorija Bosne i Hercegovine podeljena je na tri regiona, i to: Federacija BiH, Distrikt Brčko i Republika Srpska. Svi tenderi su raspisani na području Federacije BiH, dok ostali regionu u Bosni i Hercegovini nisu imali nijedan objavljeni tender za navedenu podkategoriju delatnosti.



1.4 Izveštaj o broju objavljenih tendera u Hrvatskoj

Za podkategoriju **28530-Kovano gvožđe** je objavljeno 4 tendera u Hrvatskoj u periodu od 01.01.2010-31.12.2010.godine. Teritorija Hrvatske je podeljena na dva regiona: Kontinentalna Hrvatska i Primorska Hrvatska.

Svi tenderi su objavljeni u Kontinentalnoj Hrvatskoj, dok Primorska Hrvatska nije imala nijedan objavljeni tender u toku 2010. godine.


1.5 Izveštaj o broju objavljenih tendera u Makedoniji

U Makedoniji, u periodu od 01.01.2010-31.12.2010.godine, nije bilo objavljenih tendera za podkategoriju **28530-Kovano gvožđe**.



O.D. ELEKTROEROZIJA

Konstrukcija i izrada alata, usluge elektroerozije elektrodom i žicom
tel. +381 18 562-375 Fax. +381 18 562-376
www.elektroerozija.com email. elektroerozija@open.telekom.rs






Informacioni Servis Tender

www.tenderi.com



O.D. ELEKTROEROZIJA

Konstrukcija i izrada alata, usluge elektroerozije elektrodom i žicom
tel. +381 18 562-375 Fax. +381 18 562-376
www.elektroerozija.com email. elektroerozija@open.telekom.rs



Godišnjak 2010

PODKATEGORIJA

28600-MERNE CEVI I PLOCE, FITINZI

SPONZOR PODKATEGORIJE



NiGr **NiGrOCOMMERCE** d.o.o.
Preduzeće za proizvodnju promet i usluge

- **PROHRON (LIMOVJ, ŠIPKE, CEVI, FITING)**
- **PRIRUBNICE RAVNE, SA GRLOM (JUS, DIN, ISO)**
- **VIJCI PO STANDARDIMA:**
(JUS, DIN, ISO kvaliteta od 04. do 12.9.)
- **IZRADA OPREME PO CRTEŽIMA KUPCA**

NICROCOMMERCE DOO
Carice Milice br 19-21; 35250 Paraćin
tel./fax: +381 35 566 071
mob.: +381 63 609 246

1. Izveštaj o broju objavljenih tendera po državama za podkategoriju 28600-Metalne cevi i ploče, fitinzi

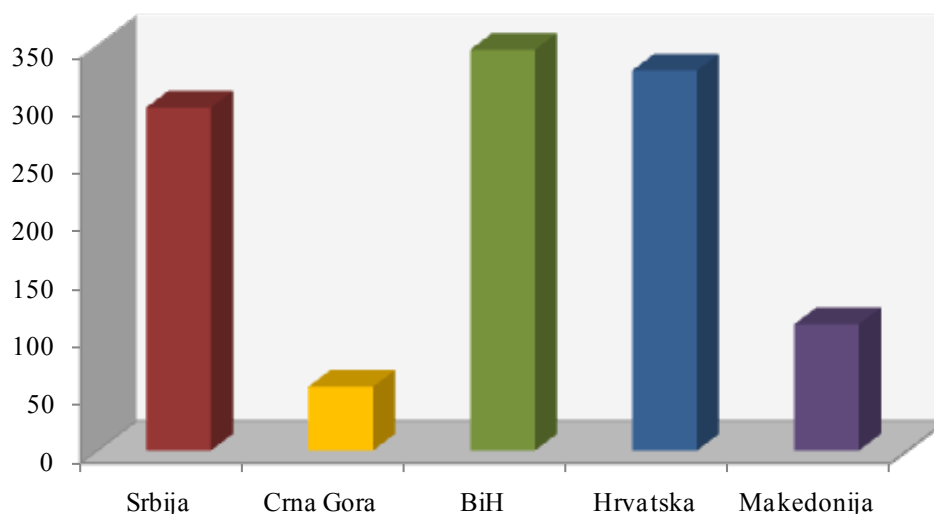
Na osnovu podataka kojima raspolaže Informacioni Servis Tender sastavljena je Tabela 1. u kojoj je prikazan ukupan broj objavljenih tendera za podkategoriju **28600-Metalne cevi i ploče, fitinzi** na području Srbije, Crne Gore, Bosne i Hercegovine, Hrvatske i Makedonije.

Podaci u Tabeli 1. se odnose na tendere koji su objavljeni u periodu od 01.01.2010-31.12.2010.godine.

U posmatranom periodu ukupno je objavljeno 1134 tendera za podkategoriju **28600-Metalne cevi i ploče, fitinzi**. Najviše tendera za navedenu podkategoriju delatnosti raspisano je na prostoru Bosne i Hercegovine i to 346 tendera, što je 30% od ukupnog broja objavljenih tendera u regionu. Zatim sledi Hrvatska sa 328 tendera (29%), Srbija sa 296 tendera (26%), Makedonija sa 109 tendera (10%) i na poslednjem mestu Crna Gora sa 55 tendera (5%).

Država	Broj objavljenih tendera	
	u apsolutnim brojevima	u %
Srbija	296	26%
Crna Gora	55	5%
Bosna i Hercegovina	346	30%
Hrvatska	328	29%
Makedonija	109	10%
Ukupno	1134	100%

Tabela 1. Broj objavljenih tendera po državama za podkategoriju 28600-Metalne cevi i ploče, fitinzi



U nastavku možete pogledati detaljnu analizu broja objavljenih tendera u okviru svake države pojedinačno i to:

1.1. Izveštaj o broju objavljenih tendera u Srbiji

1.2. Izveštaj o broju objavljenih tendera u Crnoj Gori

1.3. Izveštaj o broju objavljenih tendera u Bosni i Hercegovini

1.4. Izveštaj o broju objavljenih tendera u Hrvatskoj

1.5. Izveštaj o broju objavljenih tendera u Makedoniji

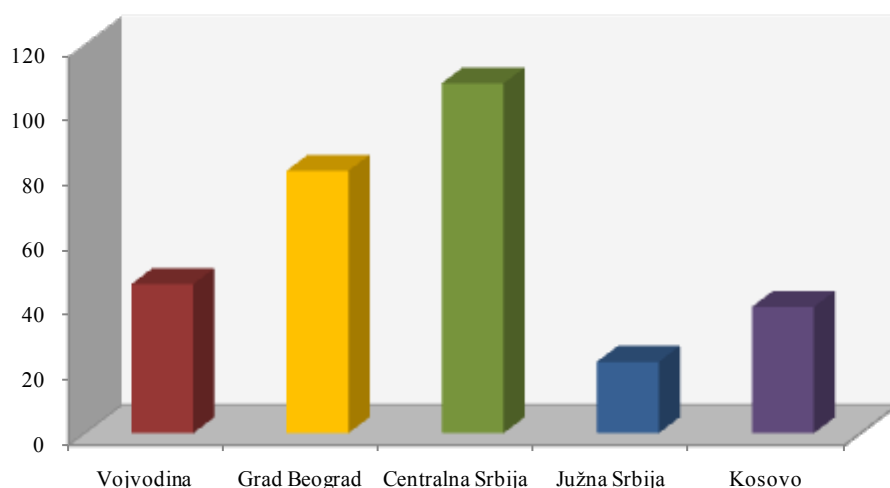
1.1 Izveštaj o broju objavljenih tendera u Srbiji

Za podkategoriju **28600-Metalne cevi i ploče, fitinzi** je objavljeno 296 tendera u Srbiji u periodu od 01.01.2010-31.12.2010.godine. Teritorija Srbije je podeljena na pet regiona: Vojvodina, Grad Beograd, Centralna Srbija, Južna Srbija i Kosovo.

U nastavku sledi tabelarni i grafički prikaz broja objavljenih tendera u Srbiji po regionima. Podaci u Tabeli 1.1. predstavljeni su u apsolutnim brojevima i u procentima.

Srbija	Broj objavljenih tendera	
	u apsolutnim brojevima	u %
Vojvodina	46	16%
Grad Beograd	81	27%
Centralna Srbija	108	37%
Južna Srbija	22	7%
Kosovo	39	13%
Ukupno	296	100%

Tabela 1.1. Broj objavljenih tendera u Srbiji po regionima za podkategoriju **28600-Metalne cevi i ploče, fitinzi**



Najviše tendera za podkategoriju **28600-Metalne cevi i ploče, fitinzi** objavljeno je na području Centralne Srbije i to 108 tendera, što je 37% ukupno objavljenih tendera u Srbiji. Zatim sledi Grad Beograd sa 81 tenderom (27%), Vojvodina sa 46 tendera (16%), Kosovo sa 39 tendera (13%) i na poslednjem mestu Južna Srbija sa 22 tendera (7%).

1.2 Izveštaj o broju objavljenih tendera u Crnoj Gori

U Crnoj Gori je, u periodu od 01.01.2010-31.12.2010.godine, objavljeno 55 tendera za podkategoriju **28600-Metalne cevi i ploče, fitinzi**, što čini 5% ukupno objavljenih tendera u regionu.

Država	Broj objavljenih tendera u apsolutnim brojevima
Crna Gora	55

Tabela 1.2. Broj objavljenih tendera u Crnoj Gori za podkategoriju 28600-Metalne cevi i ploče, fitinzi

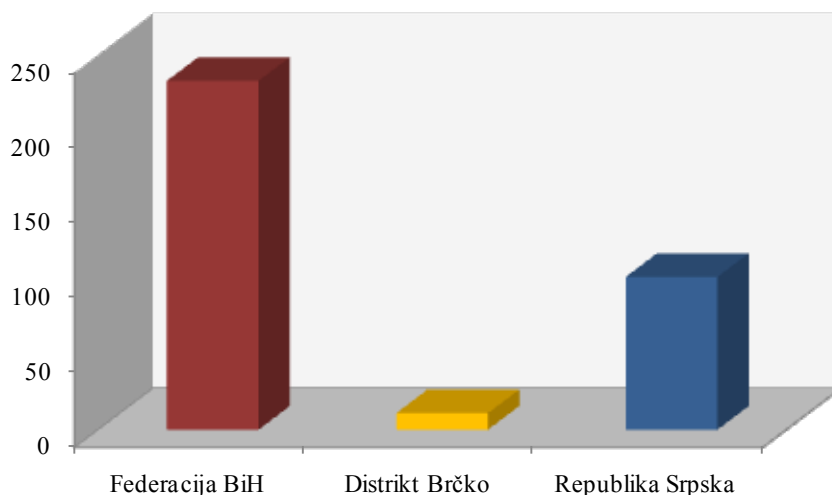
1.3 Izveštaj o broju objavljenih tendera u Bosni i Hercegovini

U Bosni i Hercegovini je objavljeno 346 tendera za podkategoriju **28600-Metalne cevi i ploče, fitinzi** u periodu od 01.01.2010-31.12.2010.godine.

Teritorija Bosne i Hercegovine podeljena je na tri regiona, i to: Federacija BiH, Distrikt Brčko i Republika Srpska. Udeo pojedinih regiona u ukupnom broju objavljenih tendera predstavljen je u Tabeli 1.3. u nastavku.

Bosna i Hercegovina	Broj objavljenih tendera	
	u apsolutnim brojevima	u %
Federacija BiH	233	67%
Distrikt Brčko	11	3%
Republika Srpska	102	30%
Ukupno	346	100%

Tabela 1.3. Broj objavljenih tendera u Bosni i Hercegovini po regionima za podkategoriju 28600-Metalne cevi i ploče, fitinzi



U regionu Federacija BiH objavljeno je najviše tendera za podkategoriju **28600-Metalne cevi i ploče, fitinzi** i to 233 tendera, odnosno 67% od ukupno objavljenih tendera u Bosni i Hercegovini. Zatim sledi Republika Srpska koja je imala 102 tendera (30%), dok je Distrikt Brčko imao 11 objavljenih tendera za navedenu podkategoriju delatnosti (3%).

1.4 Izveštaj o broju objavljenih tendera u Hrvatskoj

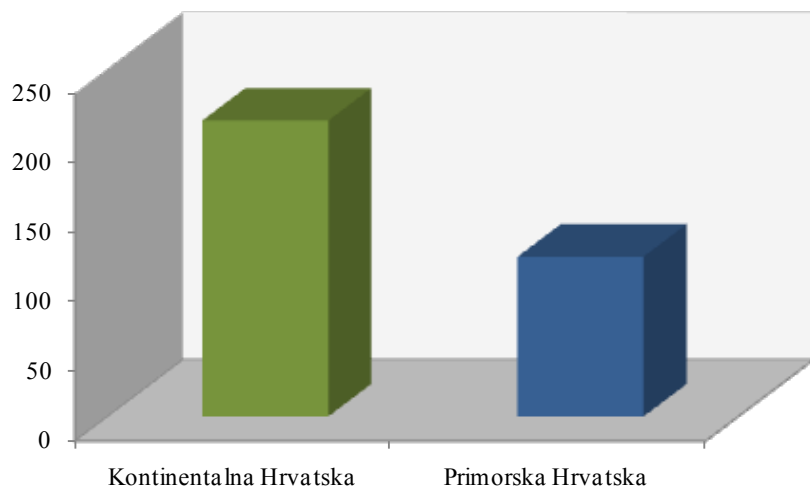
Za podkategoriju **28600-Metalne cevi i ploče, fitinzi** je objavljeno 328 tendera u Hrvatskoj u periodu od 01.01.2010-31.12.2010. godine. Teritorija Hrvatske je podeljena na dva regiona: Kontinentalna Hrvatska i Primorska Hrvatska.

Najviše tendera objavljeno je u Kontinentalnoj Hrvatskoj i to 213 tendera, što je 65% od ukupnog broja objavljenih tendera u toku 2010.godine. Zatim sledi Primorska Hrvatska koja je imala 115 tendera, odnosno 35% ukupno objavljenih tendera u Hrvatskoj.

U nastavku sledi tabelarni i grafički prikaz broja objavljenih tendera za podkategoriju **28600-Metalne cevi i ploče, fitinzi** u Hrvatskoj po regionima. Podaci u Tabeli 1.4. dati su u apsolutnim brojevima i u procentima.

Hrvatska	Broj objavljenih tendera	
	u apsolutnim brojevima	u %
Kontinentalna Hrvatska	213	65%
Primorska Hrvatska	115	35%
Ukupno	328	100%

Tabela 1.4. Broj objavljenih tendera u Hrvatskoj po regionima za podkategoriju 28600-Metalne cevi i ploče, fitinzi



1.5 Izveštaj o broju objavljenih tendera u Makedoniji

U Makedoniji je, u periodu od 01.01.2010-31.12.2010.godine, objavljeno 109 tendera za podkategoriju **28600-Metalne cevi i ploče, fitinzi**, što čini 10% ukupno objavljenih tendera u regionu.

Država	Broj objavljenih tendera u apsolutnim brojevima
	Makedonija

Tabela 1.5. Broj objavljenih tendera u Makedoniji za podkategoriju 28600-Metalne cevi i ploče, fitinzi




Informacioni Servis Tender

www.tenderi.com



O.D. ELEKTROEROZIJA

Konstrukcija i izrada alata, usluge elektroerozije elektrodom i žicom
tel. +381 18 562-375 Fax. +381 18 562-376
www.elektroerozija.com email. elektroerozija@open.telekom.rs



Godišnjak 2010

PODKATEGORIJA

28700-VEZIVNI ELEMENTI, VIJČANI
PROIZVODI, EKSERI, ZAKIVCI, LAN-
CII I OPRUGE

SPONZOR PODKATEGORIJE



1. Izveštaj o broju objavljenih tendera po državama za podkategoriju 28700-Vezivni elementi, vijčani proizvodi, ekseri, zakivci, lanci i opruge

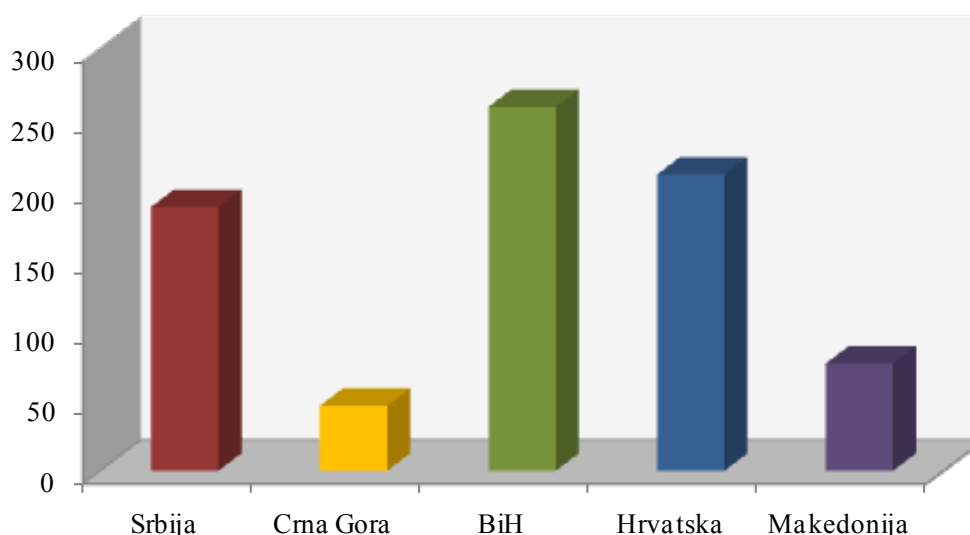
Na osnovu podataka kojima raspolaže Informacioni Servis Tender sastavljena je Tabela 1. u kojoj je prikazan ukupan broj objavljenih tendera za podkategoriju **28700-Vezivni elementi, vijčani proizvodi, ekseri, zakivci, lanci i opruge** na području Srbije, Crne Gore, Bosne i Hercegovine, Hrvatske i Makedonije.

Podaci u Tabeli 1. se odnose na tendere koji su objavljeni u periodu od 01.01.2010-31.12.2010.godine.

U posmatranom periodu ukupno je objavljeno 777 tendera za podkategoriju **28700-Vezivni elementi, vijčani proizvodi, ekseri, zakivci, lanci i opruge**. Najviše tendera raspisano je na prostoru Bosne i Hercegovine i to 258 tendera, što je 33% od ukupnog broja objavljenih tendera u regionu. Zatim sledi Hrvatska sa 210 tendera (27%), Srbija sa 187 tendera (24%), Makedonija sa 76 tendera (10%) i na poslednjem mestu Crna Gora sa 46 tendera (6%).

Država	Broj objavljenih tendera	
	u apsolutnim brojevima	u %
Srbija	187	24%
Crna Gora	46	6%
Bosna i Hercegovina	258	33%
Hrvatska	210	27%
Makedonija	76	10%
Ukupno	777	100%

Tabela 1. Broj objavljenih tendera po državama za podkategoriju 28700-Vezivni elementi, vijčani proizvodi, ekseri, zakivci, lanci i opruge



U nastavku možete pogledati detaljnu analizu broja objavljenih tendera u okviru svake države pojedinačno i to:

1.1. Izveštaj o broju objavljenih tendera u Srbiji

1.2. Izveštaj o broju objavljenih tendera u Crnoj Gori

1.3. Izveštaj o broju objavljenih tendera u Bosni i Hercegovini

1.4. Izveštaj o broju objavljenih tendera u Hrvatskoj

1.5. Izveštaj o broju objavljenih tendera u Makedoniji

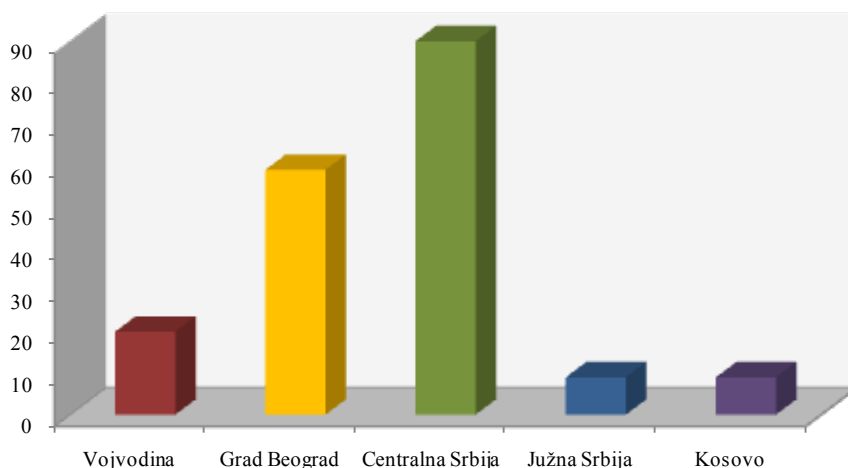
1.1 Izveštaj o broju objavljenih tendera u Srbiji

Za podkategoriju **28700-Vezivni elementi, vijčani proizvodi, ekseri, zakivci, lanci i opruge** je objavljeno 187 tendera u Srbiji u periodu od 01.01.2010-31.12.2010.godine. Teritorija Srbije je podeljena na pet regiona: Vojvodina, Grad Beograd, Centralna Srbija, Južna Srbija i Kosovo.

U nastavku sledi tabelarni i grafički prikaz broja objavljenih tendera u Srbiji po regionima. Podaci u Tabeli 1.1. predstavljeni su u apsolutnim brojevima i u procentima.

Srbija	Broj objavljenih tendera	
	u apsolutnim brojevima	u %
Vojvodina	20	11%
Grad Beograd	59	32%
Centralna Srbija	90	48%
Južna Srbija	9	5%
Kosovo	9	5%
Ukupno	187	100%

Tabela 1.1. Broj objavljenih tendera u Srbiji po regionima za podkategoriju 28700-Vezivni elementi, vijčani proizvodi, ekseri, zakivci, lanci i opruge



Najviše tendera za podkategoriju **28700-Vezivni elementi, vijčani proizvodi, ekseri, zakivci, lanci i opruge** objavljeno je na području Centralne Srbije i to 90 tendera, što je 48% ukupno objavljenih tendera u Srbiji. Zatim sledi Grad Beograd koji je imao 59 tendera (32%), Vojvodina je imala 20 tendera (11%), dok su regioni Južna Srbija i Kosovo imali po 9 objavljenih tendera (po 5%).

1.2 Izveštaj o broju objavljenih tendera u Crnoj Gori

U Crnoj Gori je, u periodu od 01.01.2010-31.12.2010.godine, objavljeno 46 tendera za podkategoriju **28700-Vezivni elementi, vijčani proizvodi, ekseri, zakivci, lanci i opruge**, što čini 6% ukupno objavljenih tendera u regionu.

Država	Broj objavljenih tendera u apsolutnim brojevima
	Crna Gora

Tabela 1.2. Broj objavljenih tendera u Crnoj Gori za podkategoriju **28700-Vezivni elementi, vijčani proizvodi, ekseri, zakivci, lanci i opruge**

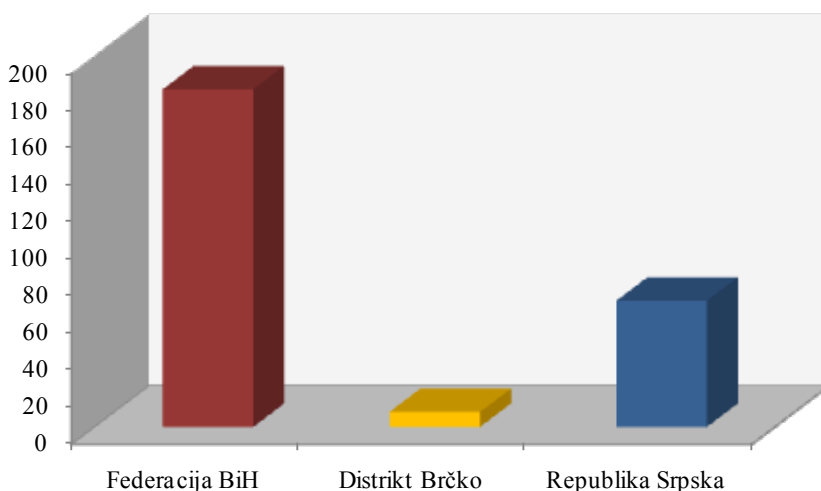
1.3 Izveštaj o broju objavljenih tendera u Bosni i Hercegovini

U Bosni i Hercegovini je objavljeno 258 tendera za podkategoriju **28700-Vezivni elementi, vijčani proizvodi, ekseri, zakivci, lanci i opruge** u periodu od 01.01.2010-31.12.2010.godine.

Teritorija Bosne i Hercegovine podeljena je na tri regiona, i to: Federacija BiH, Distrikt Brčko i Republika Srpska. Udeo pojedinih regiona u ukupnom broju objavljenih tendera predstavljen je u Tabeli 1.3. u nastavku.

Bosna i Hercegovina	Broj objavljenih tendera	
	u apsolutnim brojevima	u %
Federacija BiH	182	71%
Distrikt Brčko	8	3%
Republika Srpska	68	26%
Ukupno	258	100%

Tabela 1.3. Broj objavljenih tendera u Bosni i Hercegovini po regionima za podkategoriju **28700-Vezivni elementi, vijčani proizvodi, ekseri, zakivci, lanci i opruge**



U regionu Federacija BiH objavljeno je najviše tendera za podkategoriju **28700-Vezivni elementi, vijčani proizvodi, ekseri, zakivci, lanci i opruge** i to 182 tendera, odnosno 71% od ukupno objavljenih tendera u Bosni i Hercegovini. Zatim sledi Republika Srpska koja je imala 68 tendera (26%), dok je Distrikt Brčko imao 8 objavljenih tendera za navedenu podkategoriju delatnosti (3%).

1.4 Izveštaj o broju objavljenih tendera u Hrvatskoj

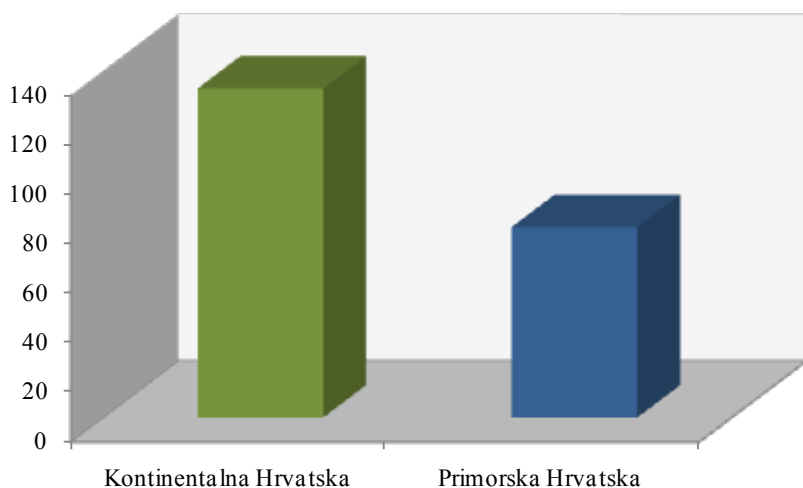
Za podkategoriju **28700-Vezivni elementi, vijčani proizvodi, ekseri, zakivci, lanci i opruge** je objavljeno 210 tendera u Hrvatskoj u periodu od 01.01.2010-31.12.2010.godine. Teritorija Hrvatske je podjeljena na dva regiona: Kontinentalna Hrvatska i Primorska Hrvatska.

Najviše tendera objavljeno je u Kontinentalnoj Hrvatskoj i to 133 tendera, što je 63% od ukupnog broja objavljenih tendera u toku 2010.godine. Zatim sledi Primorska Hrvatska koja je imala 77 tendera, odnosno 37% ukupno objavljenih tendera u Hrvatskoj.

U nastavku sledi tabelarni i grafički prikaz broja objavljenih tendera za podkategoriju **28700-Vezivni elementi, vijčani proizvodi, ekseri, zakivci, lanci i opruge** u Hrvatskoj po regionima. Podaci u Tabeli 1.4. dati su u apsolutnim brojevima i u procentima.

Hrvatska	Broj objavljenih tendera	
	u apsolutnim brojevima	u %
Kontinentalna Hrvatska	133	63%
Primorska Hrvatska	77	37%
Ukupno	210	100%

Tabela 1.4. Broj objavljenih tendera u Hrvatskoj po regionima za podkategoriju **28700-Vezivni elementi, vijčani proizvodi, ekseri, zakivci, lanci i opruge**



1.5 Izveštaj o broju objavljenih tendera u Makedoniji

U Makedoniji je, u periodu od 01.01.2010-31.12.2010.godine, objavljeno 76 tendera za podkategoriju **28700-Vezivni elementi, vijčani proizvodi, ekseri, zakivci, lanci i opruge**, što čini 10% ukupno objavljenih tendera u regionu.

Država	Broj objavljenih tendera u apsolutnim brojevima
	Makedonija

Tabela 1.5. Broj objavljenih tendera u Makedoniji za podkategoriju **28700-Vezivni elementi, vijčani proizvodi, ekseri, zakivci, lanci i opruge**




Informacioni Servis Tender

www.tenderi.com



O.D. ELEKTROEROZIJA

Konstrukcija i izrada alata, usluge elektroerozije elektrodom i žicom
tel. +381 18 562-375 Fax. +381 18 562-376
www.elektroerozija.com email. elektroerozija@open.telekom.rs



Godišnjak 2010

PODKATEGORIJA

28710-LEŽAJEVI (KOTRLJAJUĆI I
KLIZNI) I DIJAGNOSTIČKA OPRE-
MA ZA LEŽAJEVE

SPONZOR PODKATEGORIJE



1. Izveštaj o broju objavljenih tendera po državama za podkategoriju 28710-Ležajevi (kotrljajući i klizni) i dijagnostička oprema za ležajeve

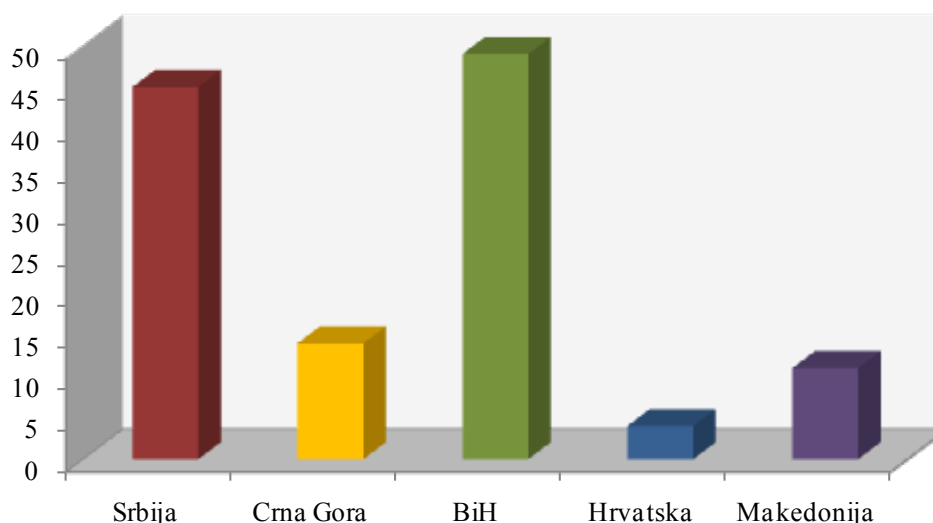
Na osnovu podataka kojima raspolaže Informacioni Servis Tender sastavljena je Tabela 1. u kojoj je prikazan ukupan broj objavljenih tendera za podkategoriju **28710-Ležajevi (kotrljajući i klizni) i dijagnostička oprema za ležajeve** na području Srbije, Crne Gore, Bosne i Hercegovine, Hrvatske i Makedonije.

Podaci u Tabeli 1. se odnose na tendere koji su objavljeni u periodu od 01.01.2010-31.12.2010.godine.

U posmatranom periodu ukupno je objavljeno 123 tendera za podkategoriju **28710-Ležajevi (kotrljajući i klizni) i dijagnostička oprema za ležajeve**. Najviše tendera raspisano je na prostoru Bosne i Hercegovine i to 49 tendera, što je 40% od ukupnog broja objavljenih tendera u regionu. Zatim sledi Srbija sa 45 tendera (37%), Crna Gora sa 14 tendera (11%), Makedonija sa 11 tendera (9%) i na poslednjem mestu Hrvatska sa 4 tendera (3%).

Država	Broj objavljenih tendera	
	u apsolutnim brojevima	u %
Srbija	45	37%
Crna Gora	14	11%
Bosna i Hercegovina	49	40%
Hrvatska	4	3%
Makedonija	11	9%
Ukupno	123	100%

Tabela 1. Broj objavljenih tendera po državama za podkategoriju 28710-Ležajevi (kotrljajući i klizni) i dijagnostička oprema za ležajeve



U nastavku možete pogledati detaljnu analizu broja objavljenih tendera u okviru svake države pojedinačno i to:

1.1. Izveštaj o broju objavljenih tendera u Srbiji

1.2. Izveštaj o broju objavljenih tendera u Crnoj Gori

1.3. Izveštaj o broju objavljenih tendera u Bosni i Hercegovini

1.4. Izveštaj o broju objavljenih tendera u Hrvatskoj

1.5. Izveštaj o broju objavljenih tendera u Makedoniji

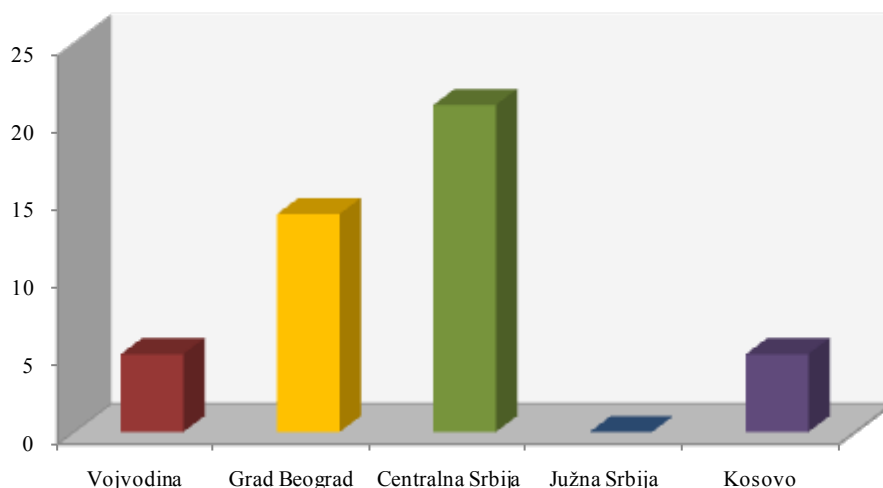
1.1 Izveštaj o broju objavljenih tendera u Srbiji

Za podkategoriju **28710-Ležajevi (kotrljajući i klizni) i dijagnostička oprema za ležajeve** je objavljeno 45 tendera u Srbiji u periodu od 01.01.2010-31.12.2010.godine. Teritorija Srbije je podeljena na pet regiona: Vojvodina, Grad Beograd, Centralna Srbija, Južna Srbija i Kosovo.

U nastavku sledi tabelarni i grafički prikaz broja objavljenih tendera u Srbiji po regionima. Podaci u Tabeli 1.1. predstavljani su u apsolutnim brojevima i u procentima.

Srbija	Broj objavljenih tendera	
	u apsolutnim brojevima	u %
Vojvodina	5	11%
Grad Beograd	14	31%
Centralna Srbija	21	47%
Južna Srbija	0	0%
Kosovo	5	11%
Ukupno	45	100%

Tabela 1.1. Broj objavljenih tendera u Srbiji po regionima za podkategoriju 28710-Ležajevi (kotrljajući i klizni) i dijagnostička oprema za ležajeve



Najviše tendera za podkategoriju **28710-Ležajevi (kotrljajući i klizni) i dijagnostička oprema za ležajeve** objavljeno je na području Centralne Srbije i to 21 tender, što je 47% ukupno objavljenih tendera u Srbiji. Zatim sledi Grad Beograd koji je imao 14 tendera (31%), dok su regioni Vojvodina i Kosovo imali po 5 tendera (po 11%). Na području Južne Srbije nije bilo objavljenih tendera u toku 2010. godine.

1.2 Izveštaj o broju objavljenih tendera u Crnoj Gori

U Crnoj Gori je, u periodu od 01.01.2010-31.12.2010.godine, objavljeno 14 tendera za podkategoriju **28710-Ležajevi (kotrljajući i klizni) i dijagnostička oprema za ležajeve**, što čini 11% ukupno objavljenih tendera u regionu.

Država	Broj objavljenih tendera u apsolutnim brojevima
Crna Gora	14

Tabela 1.2. Broj objavljenih tendera u Crnoj Gori za podkategoriju **28710-Ležajevi (kotrljajući i klizni) i dijagnostička oprema za ležajeve**

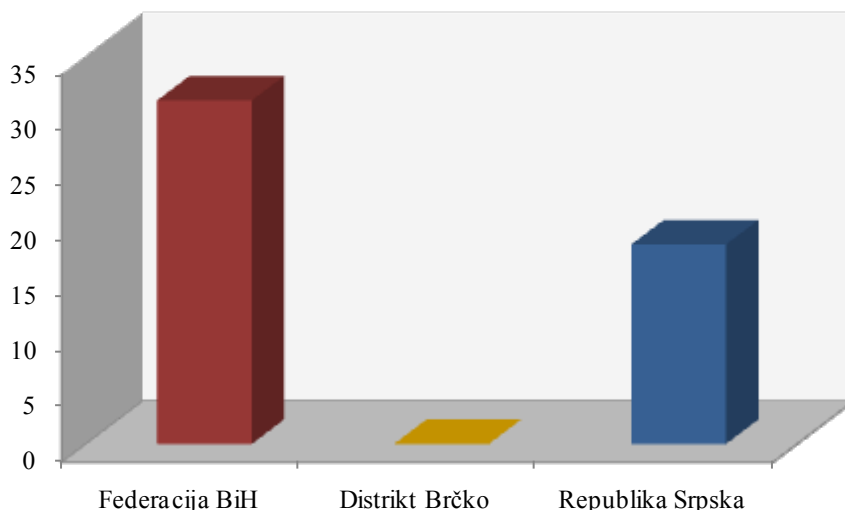
1.3 Izveštaj o broju objavljenih tendera u Bosni i Hercegovini

U Bosni i Hercegovini je objavljeno 49 tendera za podkategoriju **28710-Ležajevi (kotrljajući i klizni) i dijagnostička oprema za ležajeve** u periodu od 01.01.2010-31.12.2010.godine.

Teritorija Bosne i Hercegovine podeljena je na tri regiona, i to: Federacija BiH, Distrikt Brčko i Republika Srpska. Udeo pojedinih regiona u ukupnom broju objavljenih tendera predstavljen je u Tabeli 1.3. u nastavku.

Bosna i Hercegovina	Broj objavljenih tendera	
	u apsolutnim brojevima	u %
Federacija BiH	31	63%
Distrikt Brčko	0	0%
Republika Srpska	18	37%
Ukupno	49	100%

Tabela 1.3. Broj objavljenih tendera u Bosni i Hercegovini po regionima za podkategoriju **28710-Ležajevi (kotrljajući i klizni) i dijagnostička oprema za ležajeve**



U regionu Federacija BiH objavljeno je najviše tendera za podkategoriju **28710-Ležajevi (kotrljajući i klizni) i dijagnostička oprema za ležajeve** i to 31 tender, odnosno 63% od ukupno objavljenih tendera u Bosni i Hercegovini. Zatim sledi Republika Srpska koja je imala 18 tendera (37%), dok Distrikt Brčko nije imao nijedan objavljeni tender u toku 2010. godine.

1.4 Izveštaj o broju objavljenih tendera u Hrvatskoj

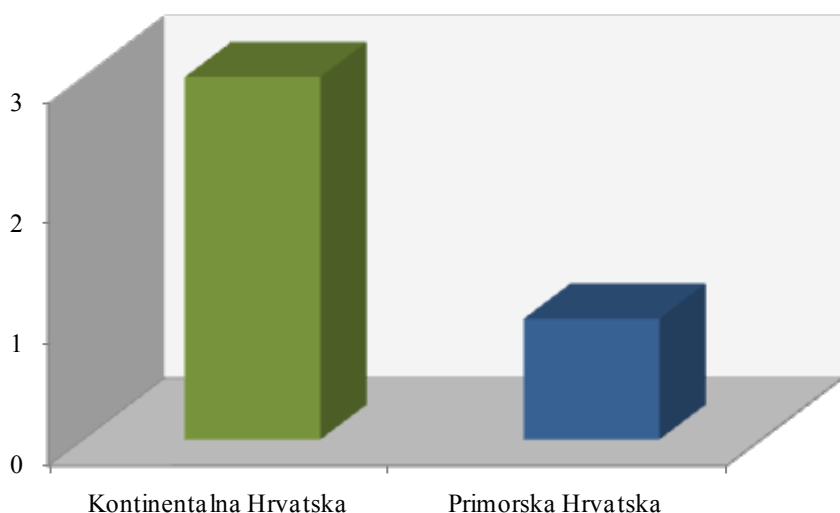
Za podkategoriju **28710-Ležajevi (kotrljajući i klizni) i dijagnostička oprema za ležajeve** je objavljeno 4 tendera u Hrvatskoj u periodu od 01.01.2010-31.12.2010.godine. Teritorija Hrvatske je podeljena na dva regiona: Kontinentalna Hrvatska i Primorska Hrvatska.

Najviše tendera objavljeno je u Kontinentalnoj Hrvatskoj i to 3 tendera, što je 75% od ukupnog broja objavljenih tendera u toku 2010.godine. Zatim sledi Primorska Hrvatska koja je imala 1 tender, odnosno 25% ukupno objavljenih tendera u Hrvatskoj.

U nastavku sledi tabelarni i grafički prikaz broja objavljenih tendera za podkategoriju **28710-Ležajevi (kotrljajući i klizni) i dijagnostička oprema za ležajeve** u Hrvatskoj po regionima. Podaci u Tabeli 1.4. dati su u apsolutnim brojevima i u procen-

Hrvatska	Broj objavljenih tendera	
	u apsolutnim brojevima	u %
Kontinentalna Hrvatska	3	75%
Primorska Hrvatska	1	25%
Ukupno	4	100%

Tabela 1.4. Broj objavljenih tendera u Hrvatskoj po regionima za podkategoriju **28710-Ležajevi (kotrljajući i klizni) i dijagnostička oprema za ležajeve**



1.5 Izveštaj o broju objavljenih tendera u Makedoniji

U Makedoniji je, u periodu od 01.01.2010-31.12.2010.godine, objavljeno 11 tendera za podkategoriju **28710-Ležajevi (kotrljajući i klizni) i dijagnostička oprema za ležajeve**, što čini 9% ukupno objavljenih tendera u regionu.

Država	Broj objavljenih tendera u apsolutnim brojevima
	Makedonija

Tabela 1.5. Broj objavljenih tendera u Makedoniji za podkategoriju **28710-Ležajevi (kotrljajući i klizni) i dijagnostička oprema za ležajeve**




Informacioni Servis Tender

www.tenderi.com



O.D. ELEKTROEROZIJA

Konstrukcija i izrada alata, usluge elektroerozije elektrodom i žicom
tel. +381 18 562-375 Fax. +381 18 562-376
www.elektroerozija.com email. elektroerozija@open.telekom.rs



Godišnjak 2010

PODKATEGORIJA

28720-ŽIČANA PLETIVA, UŽAD,
ŽICA ZA ISTEZANJE, BODLJIKAVA
ŽICA

SPONZOR PODKATEGORIJE



KARIJERA
KARIJERA

1. Izveštaj o broju objavljenih tendera po državama za podkategoriju 28720-Žičana pletiva, užad, žica za istežanje, bodljikava žica,...


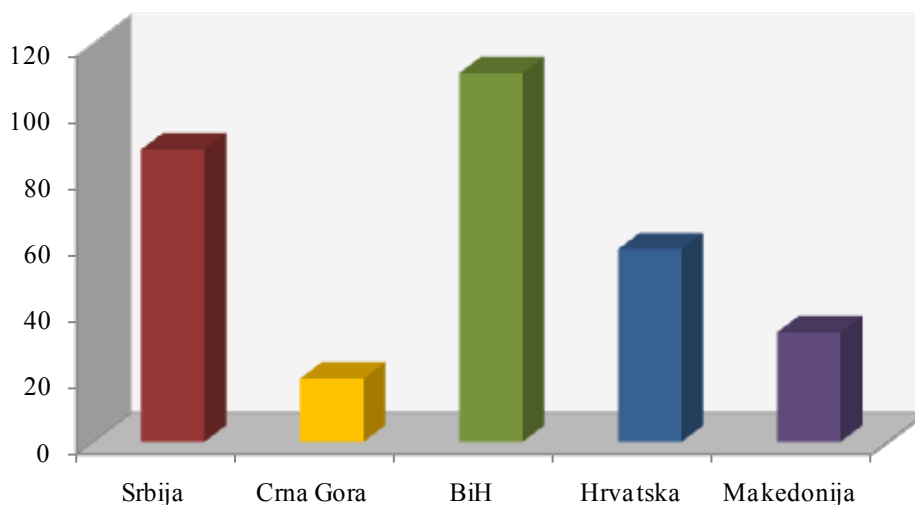
Na osnovu podataka kojima raspolaže Informacioni Servis Tender sastavljena je Tabela 1. u kojoj je prikazan ukupan broj objavljenih tendera za podkategoriju **28720-Žičana pletiva, užad, žica za istežanje, bodljikava žica** na području Srbije, Crne Gore, Bosne i Hercegovine, Hrvatske i Makedonije.

Podaci u Tabeli 1. se odnose na tendere koji su objavljeni u periodu od 01.01.2010-31.12.2010.godine.

U posmatranom periodu ukupno je objavljeno 309 tendera za podkategoriju **28720-Žičana pletiva, užad, žica za istežanje, bodljikava žica**. Najviše tendera raspisano je na prostoru Bosne i Hercegovine i to 111 tendera, što je 36% od ukupnog broja objavljenih tendera u regionu. Zatim sledi Srbija sa 88 tendera (28%), Hrvatska sa 58 tendera (19%), Makedonija sa 33 tendera (11%) i na poslednjem mestu Crna Gora sa 19 tendera (6%).

Država	Broj objavljenih tendera	
	u apsolutnim brojevima	u %
Srbija	88	28%
Crna Gora	19	6%
Bosna i Hercegovina	111	36%
Hrvatska	58	19%
Makedonija	33	11%
Ukupno	309	100%

Tabela 1. Broj objavljenih tendera po državama za podkategoriju 28720-Žičana pletiva, užad, žica za istežanje, bodljikava žica



U nastavku možete pogledati detaljnu analizu broja objavljenih tendera u okviru svake države pojedinačno i to:

1.1. Izveštaj o broju objavljenih tendera u Srbiji

1.2. Izveštaj o broju objavljenih tendera u Crnoj Gori

1.3. Izveštaj o broju objavljenih tendera u Bosni i Hercegovini

1.4. Izveštaj o broju objavljenih tendera u Hrvatskoj

1.5. Izveštaj o broju objavljenih tendera u Makedoniji

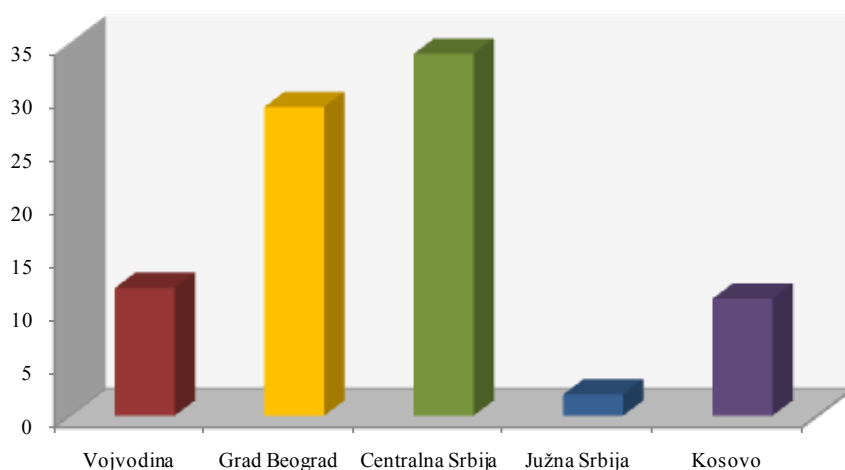
1.1 Izveštaj o broju objavljenih tendera u Srbiji

Za podkategoriju **28720-Žičana pletiva, užad, žica za istežanje, bodljikava žica** je objavljeno 88 tendera u Srbiji u periodu od 01.01.2010-31.12.2010. godine. Teritorija Srbije je podeljena na pet regiona: Vojvodina, Grad Beograd, Centralna Srbija, Južna Srbija i Kosovo.

U nastavku sledi tabelarni i grafički prikaz broja objavljenih tendera u Srbiji po regionima. Podaci u Tabeli 1.1. predstavljeni su u apsolutnim brojevima i u procentima.

Srbija	Broj objavljenih tendera	
	u apsolutnim brojevima	u %
Vojvodina	12	14%
Grad Beograd	29	33%
Centralna Srbija	34	39%
Južna Srbija	2	2%
Kosovo	11	12%
Ukupno	88	100%

Tabela 1.1. Broj objavljenih tendera u Srbiji po regionima za podkategoriju 28720-Žičana pletiva, užad, žica za istežanje, bodljikava žica



Najviše tendera za podkategoriju **28720-Žičana pletiva, užad, žica za istežanje, bodljikava žica** objavljeno je na području Centralne Srbije i to 34 tendera, što je 39% ukupno objavljenih tendera u Srbiji. Zatim sledi Grad Beograd sa 29 tendera (33%), Vojvodina sa 12 tendera (14%), Kosovo sa 11 tendera (12%) i na poslednjem mestu Južna Srbija sa 2 tendera (2%).

1.2 Izveštaj o broju objavljenih tendera u Crnoj Gori

U Crnoj Gori je, u periodu od 01.01.2010-31.12.2010.godine, objavljeno 19 tendera za podkategoriju **28720-Žičana pletiva, užad, žica za istezanje, bodljikava žica**, što čini 6% ukupno objavljenih tendera u regionu.

Država	Broj objavljenih tendera u apsolutnim brojevima
	Crna Gora

Tabela 1.2. Broj objavljenih tendera u Crnoj Gori za podkategoriju 28720-Žičana pletiva, užad, žica za istezanje, bodljikava žica

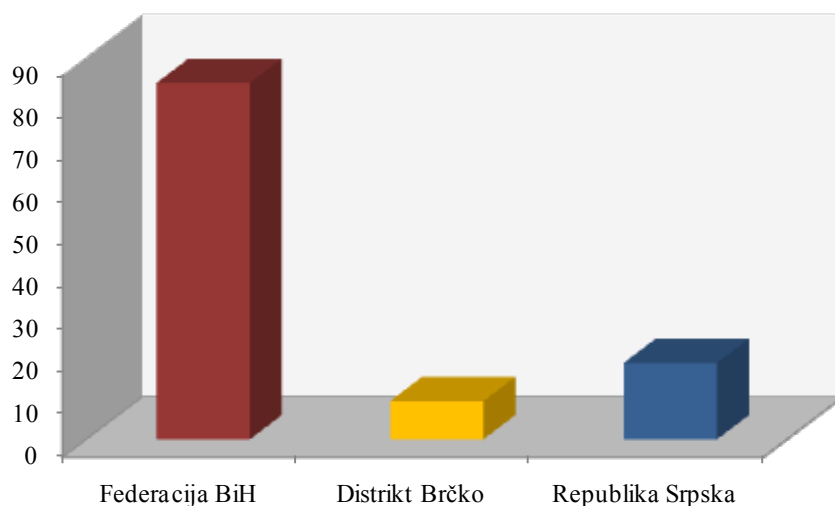
1.3 Izveštaj o broju objavljenih tendera u Bosni i Hercegovini

U Bosni i Hercegovini je objavljeno 111 tendera za podkategoriju **28720-Žičana pletiva, užad, žica za istezanje, bodljikava žica** u periodu od 01.01.2010-31.12.2010.godine.

Teritorija Bosne i Hercegovine podeljena je na tri regiona, i to: Federacija BiH, Distrikt Brčko i Republika Srpska. Udeo pojedinih regiona u ukupnom broju objavljenih tendera predstavljen je u Tabeli 1.3. u nastavku.

Bosna i Hercegovina	Broj objavljenih tendera	
	u apsolutnim brojevima	u %
Federacija BiH	84	76%
Distrikt Brčko	9	8%
Republika Srpska	18	16%
Ukupno	111	100%

Tabela 1.3. Broj objavljenih tendera u Bosni i Hercegovini po regionima za podkategoriju 28720-Žičana pletiva, užad, žica za istezanje, bodljikava žica



U regionu Federacija BiH objavljeno je najviše tendera za podkategoriju **28720-Žičana pletiva, užad, žica za istezanje, bodljikava žica** i to 84 tendera, odnosno 76% od ukupno objavljenih tendera u Bosni i Hercegovini. Zatim sledi Republika Srpska koja je imala 18 tendera (16%), dok je Distrikt Brčko imao 9 objavljenih tendera u toku 2010. godine (8%).

1.4 Izveštaj o broju objavljenih tendera u Hrvatskoj

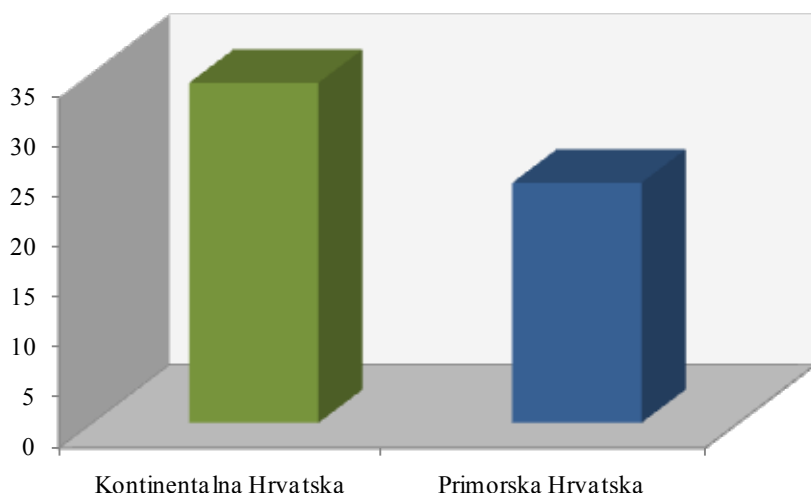
Za podkategoriju **28720-Žičana pletiva, užad, žica za istežanje, bodljikava žica** je objavljeno 58 tendera u Hrvatskoj u periodu od 01.01.2010-31.12.2010.godine. Teritorija Hrvatske je podjeljena na dva regiona: Kontinentalna Hrvatska i Primorska Hrvatska.

Najviše tendera objavljeno je u Kontinentalnoj Hrvatskoj i to 34 tendera, što je 59% od ukupnog broja objavljenih tendera u toku 2010.godine. Zatim sledi Primorska Hrvatska koja je imala 24 tendera, odnosno 41% ukupno objavljenih tendera u Hrvatskoj.

U nastavku sledi tabelarni i grafički prikaz broja objavljenih tendera za podkategoriju **28720-Žičana pletiva, užad, žica za istežanje, bodljikava žica** u Hrvatskoj po regionima. Podaci u Tabeli 1.4. dati su u apsolutnim brojevima i u procentima.

Hrvatska	Broj objavljenih tendera	
	u apsolutnim brojevima	u %
Kontinentalna Hrvatska	34	59%
Primorska Hrvatska	24	41%
Ukupno	58	100%

Tabela 1.4. Broj objavljenih tendera u Hrvatskoj po regionima za podkategoriju 28720-Žičana pletiva, užad, žica za istežanje, bodljikava žica



1.5 Izveštaj o broju objavljenih tendera u Makedoniji

U Makedoniji je, u periodu od 01.01.2010-31.12.2010.godine, objavljeno 33 tendera za podkategoriju **28720-Žičana pletiva, užad, žica za istežanje, bodljikava žica**, što čini 11% ukupno objavljenih tendera u regionu.

Država	Broj objavljenih tendera
	u apsolutnim brojevima
Makedonija	33

Tabela 1.5. Broj objavljenih tendera u Makedoniji za podkategoriju 28720-Žičana pletiva, užad, žica za istežanje, bodljikava žica




Informacioni Servis Tender

www.tenderi.com



O.D. ELEKTROEROZIJA

Konstrukcija i izrada alata, usluge elektroerozije elektrodom i žicom
tel. +381 18 562-375 Fax. +381 18 562-376
www.elektroerozija.com email. elektroerozija@open.telekom.rs



Godišnjak 2010

PODKATEGORIJA

28730-GASNE OPRUGE

SPONZOR PODKATEGORIJE



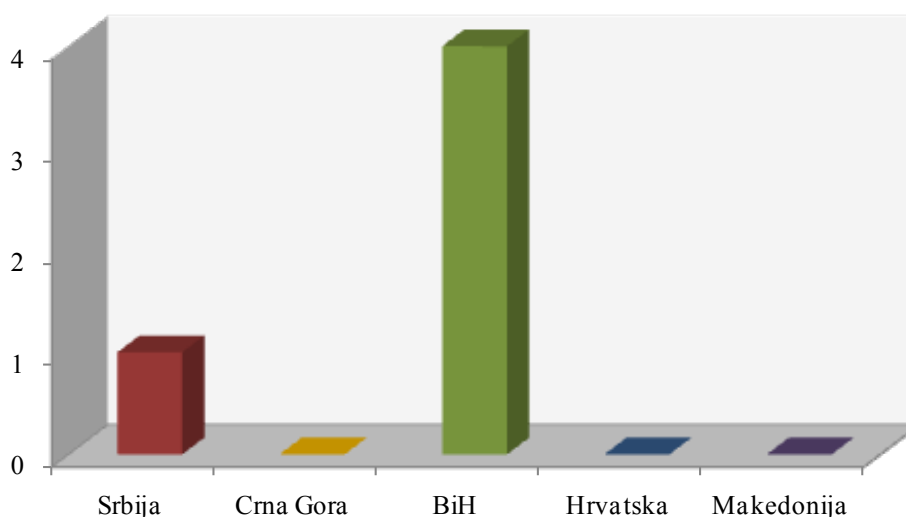
1. Izveštaj o broju objavljenih tendera po državama za podkategoriju 28730-Gasne opruge

Na osnovu podataka kojima raspolaže Informacioni Servis Tender sastavljena je Tabela 1. u kojoj je prikazan ukupan broj objavljenih tendera za podkategoriju **28730-Gasne opruge** na području Srbije, Crne Gore, Bosne i Hercegovine, Hrvatske i Makedonije. Podaci u Tabeli 1. se odnose na period od 01.01.2010-31.12.2010. godine.

U posmatranom periodu ukupno je objavljeno 5 tendera za podkategoriju **28730-Gasne opruge**. Najviše tendera raspisano je na prostoru Bosne i Hercegovine i to 4 tendera, što je 75% od ukupnog broja objavljenih tendera. Zatim sledi Srbija koja je imala 1 tender (25%), dok Hrvatska, Makedonija i Crna Gora nisu imale nijedan objavljeni tender u toku 2010. godine.

Država	Broj objavljenih tendera	
	u apsolutnim brojevima	u %
Srbija	1	25%
Crna Gora	0	0%
Bosna i Hercegovina	4	75%
Hrvatska	0	0%
Makedonija	0	0%
Ukupno	5	100%

Tabela 1. Broj objavljenih tendera po državama za podkategoriju 28730-Gasne opruge



1.1 Izveštaj o broju objavljenih tendera u Srbiji

Za podkategoriju **28730-Gasne opruge** je objavljen 1 tender u Srbiji u periodu od 01.01.2010-31.12.2010. godine. Teritorija Srbije je podeljena na pet regiona: Vojvodina, Grad Beograd, Centralna Srbija, Južna Srbija i Kosovo. Raspisani tender se odnosio na region Vojvodina, dok ostali regioni u Srbiji nisu imali nijedan objavljeni tender u toku 2010. godine.

1.2 Izveštaj o broju objavljenih tendera u Crnoj Gori

U Crnoj Gori, u periodu od 01.01.2010-31.12.2010. godine, nije objavljen nijedan tender za podkategoriju **28730-Gasne opruge**.

1.3 Izveštaj o broju objavljenih tendera u Bosni i Hercegovini


U Bosni i Hercegovini je raspisano 4 tendera za podkategoriju **28730-Gasne opruge** u periodu od 01.01.2010-31.12.2010. godine. Teritorija Bosne i Hercegovine podeljena je na tri regiona, i to: Federacija BiH, Distrikt Brčko i Republika Srpska. Objavljeni tenderi su se odnosili na region Federacija BiH, dok ostali regioni u Bosni i Hercegovini nisu imali nijedan objavljeni tender u toku 2010. godine.

1.4 Izveštaj o broju objavljenih tendera u Hrvatskoj

Za podkategoriju **28730-Gasne opruge** nije bilo objavljenih tendera u Hrvatskoj u periodu od 01.01.2010-31.12.2010. godine.

1.5 Izveštaj o broju objavljenih tendera u Makedoniji

U Makedoniji, u periodu od 01.01.2010-31.12.2010. godine, nije objavljen nijedan tender za podkategoriju **28730-Gasne opruge**.






Informacioni Servis Tender

www.tenderi.com



O.D. ELEKTROEROZIJA

Konstrukcija i izrada alata, usluge elektroerozije elektrodom i žicom
tel. +381 18 562-375 Fax. +381 18 562-376
www.elektroerozija.com email. elektroerozija@open.telekom.rs



Godišnjak 2010

PODKATEGORIJA

28740-KOMPENZATORI

SPONZOR PODKATEGORIJE



BoljiBizniS

1. Izveštaj o broju objavljenih tendera po državama za podkategoriju 28740-Kompenzatori

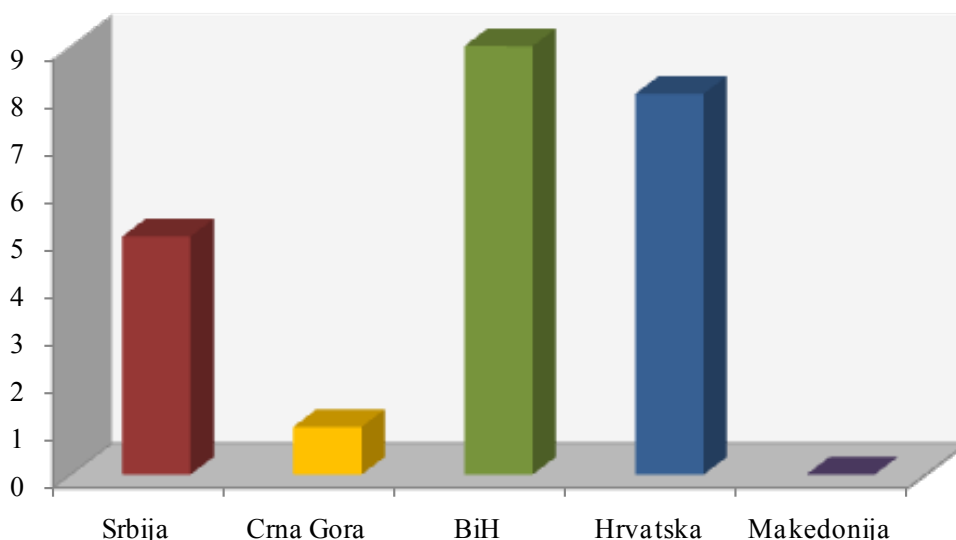
Na osnovu podataka kojima raspolaže Informacioni Servis Tender sastavljena je Tabela 1. u kojoj je prikazan ukupan broj objavljenih tendera za podkategoriju **28740-Kompenzatori** na području Srbije, Crne Gore, Bosne i Hercegovine, Hrvatske i Makedonije.

Podaci u Tabeli 1. se odnose na tendere koji su objavljeni u periodu od 01.01.2010-31.12.2010.godine.

U posmatranom periodu ukupno je objavljeno 23 tendera za podkategoriju **28740-Kompenzatori**. Najviše tendera raspisano je na prostoru Bosne i Hercegovine i to 9 tendera, što je 39% od ukupnog broja objavljenih tendera u regionu. Zatim sledi Hrvatska sa 8 tendera (35%), Srbija sa 5 tendera (22%) i Crna Gora sa 1 tenderom (4%). Na području Makedonije nije bilo objavljenih tendera u toku 2010. godine.

Država	Broj objavljenih tendera	
	u apsolutnim brojevima	u %
Srbija	5	22%
Crna Gora	1	4%
Bosna i Hercegovina	9	39%
Hrvatska	8	35%
Makedonija	0	0%
Ukupno	23	100%

Tabela 1. Broj objavljenih tendera po državama za podkategoriju 28740-Kompenzatori



U nastavku možete pogledati detaljnu analizu broja objavljenih tendera u okviru svake države pojedinačno i to:

1.1. Izveštaj o broju objavljenih tendera u Srbiji

1.2. Izveštaj o broju objavljenih tendera u Crnoj Gori

1.3. Izveštaj o broju objavljenih tendera u Bosni i Hercegovini

1.4. Izveštaj o broju objavljenih tendera u Hrvatskoj

1.5. Izveštaj o broju objavljenih tendera u Makedoniji

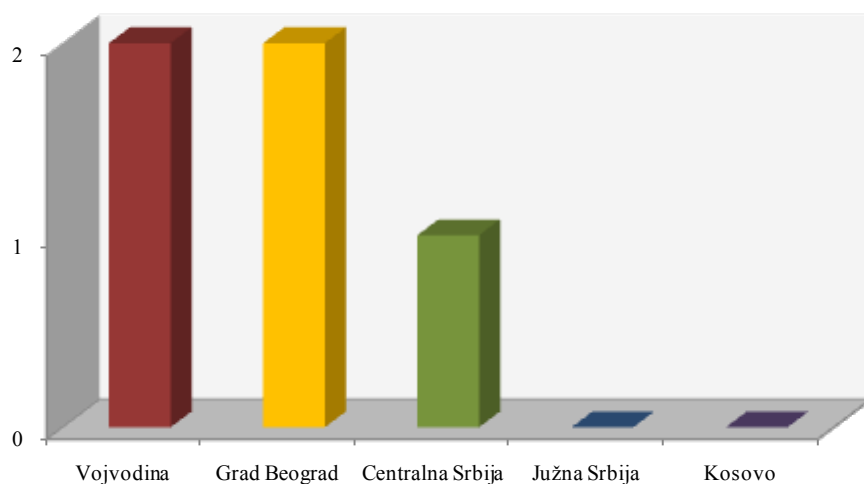
1.1 Izveštaj o broju objavljenih tendera u Srbiji

Za podkategoriju **28740-Kompenzatori** je objavljeno 5 tendera u Srbiji u periodu od 01.01.2010-31.12.2010.godine. Teritorija Srbije je podjeljena na pet regiona: Vojvodina, Grad Beograd, Centralna Srbija, Južna Srbija i Kosovo.

U nastavku sledi tabelarni i grafički prikaz broja objavljenih tendera u Srbiji po regionima. Podaci u Tabeli 1.1. predstavljeni su u apsolutnim brojevima i u procentima.

Srbija	Broj objavljenih tendera	
	u apsolutnim brojevima	u %
Vojvodina	2	40%
Grad Beograd	2	40%
Centralna Srbija	1	20%
Južna Srbija	0	0%
Kosovo	0	0%
Ukupno	5	100%

Tabela 1.1. Broj objavljenih tendera u Srbiji po regionima za podkategoriju 28740-Kompenzatori



Na području Vojvodine i Grada Beograda objavljeno je po 2 tendera za podkategoriju **28740-Kompenzatori**, što je po 40% ukupno objavljenih tendera u Srbiji. Zatim sledi Centralna Srbija koja je imala 1 objavljeni tender (20%), dok regioni Južna Srbija i Kosovo nisu imali nijedan objavljeni tender u toku 2010. godine.

1.2 Izveštaj o broju objavljenih tendera u Crnoj Gori

U Crnoj Gori je, u periodu od 01.01.2010-31.12.2010.godine, objavljen 1 tender za podkategoriju **28740-Kompenzatori** što čini 4% ukupno objavljenih tendera u regionu.

Država	Broj objavljenih tendera u apsolutnim brojevima
Crna Gora	1

Tabela 1.2. Broj objavljenih tendera u Crnoj Gori za podkategoriju **28740-Kompenzatori**

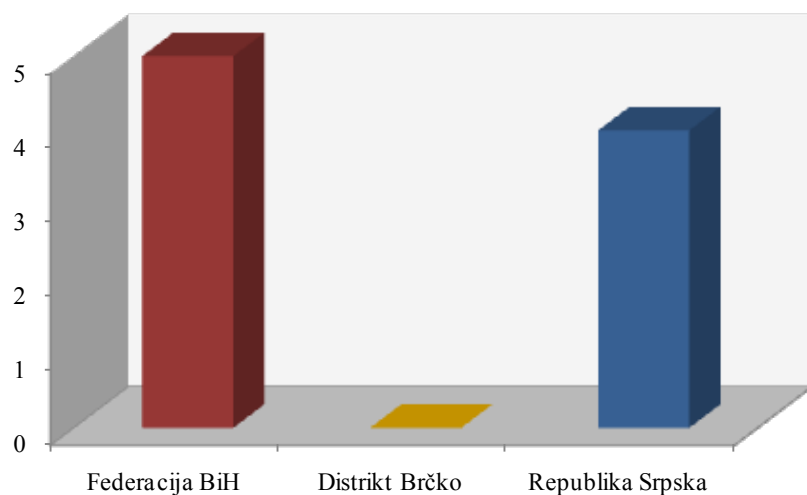
1.3 Izveštaj o broju objavljenih tendera u Bosni i Hercegovini

U Bosni i Hercegovini je objavljeno 9 tendera za podkategoriju **28740-Kompenzatori** u periodu od 01.01.2010-31.12.2010.godine.

Teritorija Bosne i Hercegovine podeljena je na tri regiona, i to: Federacija BiH, Distrikt Brčko i Republika Srpska. Udeo pojedinih regiona u ukupnom broju objavljenih tendera predstavljen je u Tabeli 1.3. u nastavku.

Bosna i Hercegovina	Broj objavljenih tendera	
	u apsolutnim brojevima	u %
Federacija BiH	5	56%
Distrikt Brčko	0	0%
Republika Srpska	4	44%
Ukupno	9	100%

Tabela 1.3. Broj objavljenih tendera u Bosni i Hercegovini po regionima za podkategoriju **28740-Kompenzatori**



U regionu Federacija BiH objavljeno je najviše tendera za podkategoriju **28740-Kompenzatori** i to 5 tendera, odnosno 56% od ukupno objavljenih tendera u Bosni i Hercegovini.

Zatim sledi Republika Srpska koja je imala 4 objavljena tendera, odnosno 44%, dok Distrikt Brčko nije imao nijedan objavljeni tender za navedenu podkategoriju delatnosti u toku 2010.godine.


1.4 Izveštaj o broju objavljenih tendera u Hrvatskoj

Za podkategoriju **28740-Kompenzatori** je objavljeno 8 tendera u Hrvatskoj u periodu od 01.01.2010-31.12.2010.godine. Teritorija Hrvatske je podeljena na dva regiona: Kontinentalna Hrvatska i Primorska Hrvatska.

Svi tenderi raspisani su u Kontinentalnoj Hrvatskoj, dok Primorska Hrvatska nije imala nijedan objavljeni tender u posmatranom periodu.

1.5 Izveštaj o broju objavljenih tendera u Makedoniji

U Makedoniji, u periodu od 01.01.2010-31.12.2010.godine, nije objavljen nijedan tender za podkategoriju **28740-Kompenzatori**.






Informacioni Servis Tender

www.tenderi.com



O.D. ELEKTROEROZIJA

Konstrukcija i izrada alata, usluge elektroerozije elektrodom i žicom
tel. +381 18 562-375 Fax. +381 18 562-376
www.elektroerozija.com email. elektroerozija@open.telekom.rs



Godišnjak 2010

PODKATEGORIJA

28800-PROIZVODNJA AMBALAŽE OD LAKIH METALA

SPONZOR PODKATEGORIJE



PRESS CLIPPING
COMPANY
ONLINE COMPANY
PROVIDING BEST ONLINE SOLUTIONS



1. Izveštaj o broju objavljenih tendera po državama za podkategoriju 28800-Proizvodnja ambalaže od lakih metala

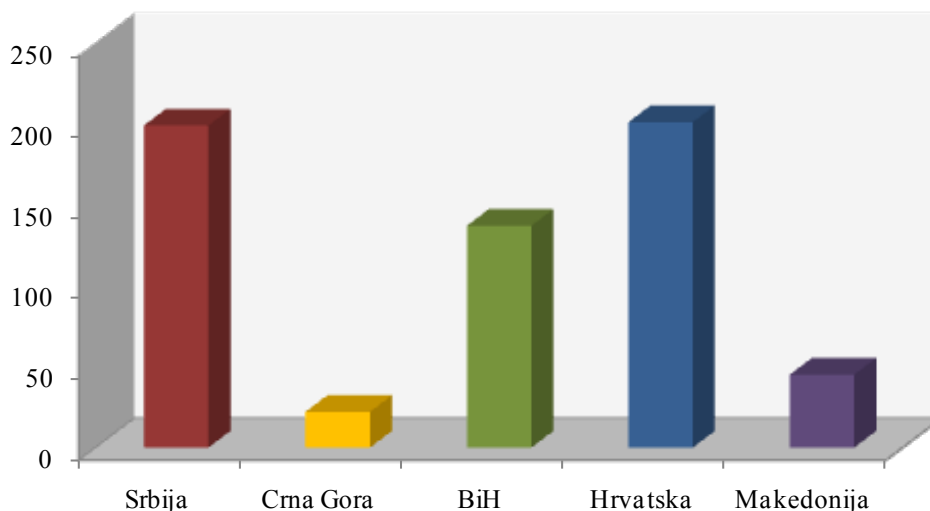
Na osnovu podataka kojima raspolaže Informacioni Servis Tender sastavljena je Tabela 1. u kojoj je prikazan ukupan broj objavljenih tendera za podkategoriju **28800-Proizvodnja ambalaže od lakih metala** na području Srbije, Crne Gore, Bosne i Hercegovine, Hrvatske i Makedonije.

Podaci u Tabeli 1. se odnose na tendere koji su objavljeni u periodu od 01.01.2010-31.12.2010.godine.

U posmatranom periodu ukupno je objavljeno 604 tendera za podkategoriju **28800-Proizvodnja ambalaže od lakih metala**. Najviše tendera za navedenu podkategoriju delatnosti raspisano je na prostoru Hrvatske i to 201 tender, što je 33% od ukupnog broja objavljenih tendera u regionu. Zatim sledi Srbija sa 199 tendera (33%), Bosna i Hercegovina sa 137 tendera (23%), Makedonija sa 45 tendera (7%) i na poslednjem mestu Crna Gora sa 22 tendera (4%).

Država	Broj objavljenih tendera	
	u apsolutnim brojevima	u %
Srbija	199	33%
Crna Gora	22	4%
Bosna i Hercegovina	137	23%
Hrvatska	201	33%
Makedonija	45	7%
Ukupno	604	100%

Tabela 1. Broj objavljenih tendera po državama za podkategoriju 28800-Proizvodnja ambalaže od lakih metala



U nastavku možete pogledati detaljnu analizu broja objavljenih tendera u okviru svake države pojedinačno i to:

1.1. Izveštaj o broju objavljenih tendera u Srbiji

1.2. Izveštaj o broju objavljenih tendera u Crnoj Gori

1.3. Izveštaj o broju objavljenih tendera u Bosni i Hercegovini

1.4. Izveštaj o broju objavljenih tendera u Hrvatskoj

1.5. Izveštaj o broju objavljenih tendera u Makedoniji

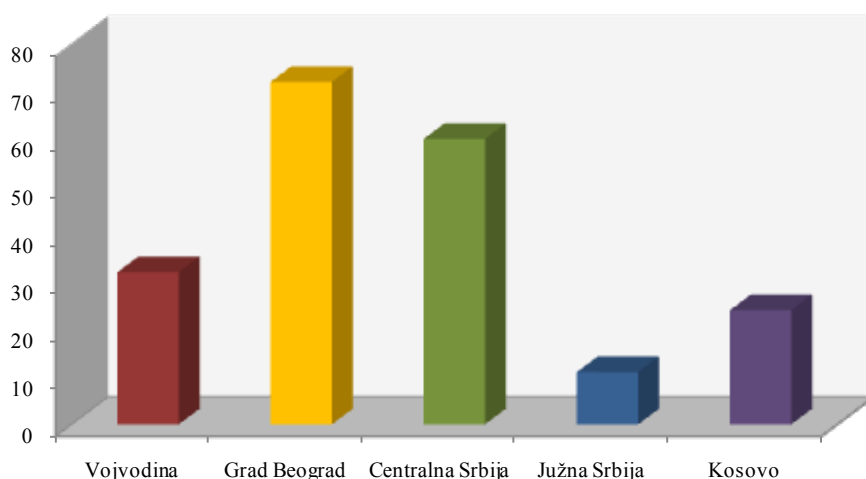
1.1 Izveštaj o broju objavljenih tendera u Srbiji

Za podkategoriju **28800-Proizvodnja ambalaže od lakih metala** je objavljeno 199 tendera u Srbiji u periodu od 01.01.2010-31.12.2010.godine. Teritorija Srbije je podeljena na pet regiona: Vojvodina, Grad Beograd, Centralna Srbija, Južna Srbija i Kosovo.

U nastavku sledi tabelarni i grafički prikaz broja objavljenih tendera u Srbiji po regionima. Podaci u Tabeli 1.1. predstavljeni su u apsolutnim brojevima i u procentima.

Srbija	Broj objavljenih tendera	
	u apsolutnim brojevima	u %
Vojvodina	32	16%
Grad Beograd	72	36%
Centralna Srbija	60	30%
Južna Srbija	11	6%
Kosovo	24	12%
Ukupno	199	100%

Tabela 1.1. Broj objavljenih tendera u Srbiji po regionima za podkategoriju **28800-Proizvodnja ambalaže od lakih metala**



Najviše tendera za podkategoriju **28800-Proizvodnja ambalaže od lakih metala** objavljeno je na području Grada Beograda i to 72 tendera, što je 36% ukupno objavljenih tendera u Srbiji. Zatim sledi Centralna Srbija sa 60 tendera (30%), Vojvodina sa 32 tendera (16%), Kosovo sa 24 tendera (12%) i na poslednjem mestu Južna Srbija sa 11 tendera (6%).

1.2 Izveštaj o broju objavljenih tendera u Crnoj Gori

U Crnoj Gori je, u periodu od 01.01.2010-31.12.2010.godine, objavljeno 22 tendera za podkategoriju **28800-Proizvodnja ambalaže od lakih metala**, što čini 4% ukupno objavljenih tendera u regionu.

Država	Broj objavljenih tendera u apsolutnim brojevima
Crna Gora	22

Tabela 1.2. Broj objavljenih tendera u Crnoj Gori za podkategoriju **28800-Proizvodnja ambalaže od lakih metala**

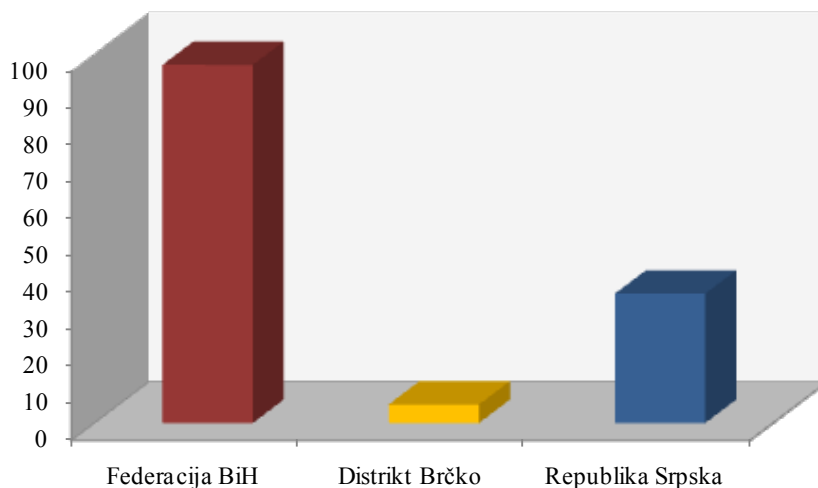
1.3 Izveštaj o broju objavljenih tendera u Bosni i Hercegovini

U Bosni i Hercegovini je objavljeno 137 tendera za podkategoriju **28800-Proizvodnja ambalaže od lakih metala** u periodu od 01.01.2010-31.12.2010.godine.

Teritorija Bosne i Hercegovine podeljena je na tri regiona, i to: Federacija BiH, Distrikt Brčko i Republika Srpska. Udeo pojedinih regiona u ukupnom broju objavljenih tendera predstavljen je u Tabeli 1.3. u nastavku.

Bosna i Hercegovina	Broj objavljenih tendera	
	u apsolutnim brojevima	u %
Federacija BiH	97	71%
Distrikt Brčko	5	4%
Republika Srpska	35	26%
Ukupno	137	100%

Tabela 1.3. Broj objavljenih tendera u Bosni i Hercegovini po regionima za podkategoriju **28800-Proizvodnja ambalaže od lakih metala**



U regionu Federacija BiH objavljeno je najviše tendera za podkategoriju **28800-Proizvodnja ambalaže od lakih metala** i to 97 tendera, odnosno 71% od ukupno objavljenih tendera u Bosni i Hercegovini.

Zatim sledi Republika Srpska koja je imala 35 tendera (26%), dok je Distrikt Brčko imao 5 objavljenih tendera za navedenu podkategoriju delatnosti (4%).

1.4 Izveštaj o broju objavljenih tendera u Hrvatskoj

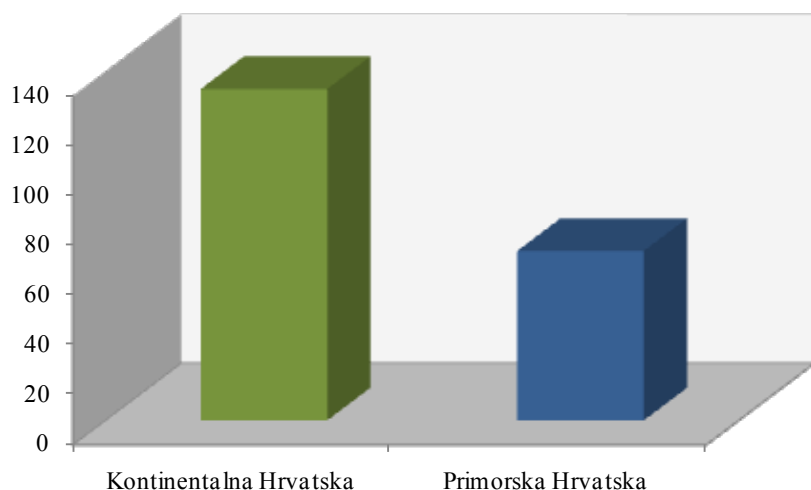
Za podkategoriju **28800-Proizvodnja ambalaže od lakih metala** je objavljen 201 tender u Hrvatskoj u periodu od 01.01.2010-31.12.2010.godine. Teritorija Hrvatske je podjeljena na dva regiona: Kontinentalna Hrvatska i Primorska Hrvatska.

Najviše tendera objavljeno je u Kontinentalnoj Hrvatskoj i to 133 tendera, što je 66% od ukupnog broja objavljenih tendera u toku 2010.godine. Zatim sledi Primorska Hrvatska koja je imala 68 tendera, odnosno 34% ukupno objavljenih tendera u Hrvatskoj.

U nastavku sledi tabelarni i grafički prikaz broja objavljenih tendera za podkategoriju **28800-Proizvodnja ambalaže od lakih metala** u Hrvatskoj po regionima. Podaci u Tabeli 1.4. dati su u apsolutnim brojevima i u procentima.

Hrvatska	Broj objavljenih tendera	
	u apsolutnim brojevima	u %
Kontinentalna Hrvatska	133	66%
Primorska Hrvatska	68	34%
Ukupno	201	100%

Tabela 1.4. Broj objavljenih tendera u Hrvatskoj po regionima za podkategoriju 28800-Proizvodnja ambalaže od lakih metala



1.5 Izveštaj o broju objavljenih tendera u Makedoniji

U Makedoniji je, u periodu od 01.01.2010-31.12.2010.godine, objavljeno 45 tendera za podkategoriju **28800-Proizvodnja ambalaže od lakih metala**, što čini 7% ukupno objavljenih tendera u regionu.

Država	Broj objavljenih tendera u apsolutnim brojevima
	Makedonija

Tabela 1.5. Broj objavljenih tendera u Makedoniji za podkategoriju 28800-Proizvodnja ambalaže od lakih metala




Informacioni Servis Tender

www.tenderi.com



O.D. ELEKTROEROZIJA

Konstrukcija i izrada alata, usluge elektroerozije elektrodom i žicom
tel. +381 18 562-375 Fax. +381 18 562-376
www.elektroerozija.com email. elektroerozija@open.telekom.rs



Godišnjak 2010

PODKATEGORIJA

28810-POSUĐE I PRIBOR ZA JELO
OD METALA I ROSTFRAJA

SPONZOR PODKATEGORIJE

Poslovno Jutro[®]

1. Izveštaj o broju objavljenih tendera po državama za podkategoriju 28810-Posuđe i pribor za jelo od metala i rostfraja


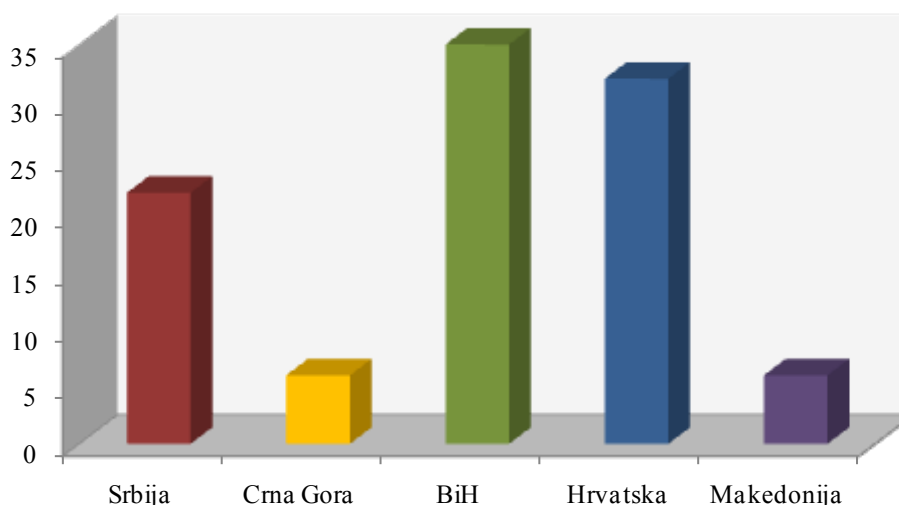
Na osnovu podataka kojima raspolaže Informacioni Servis Tender sastavljena je Tabela 1. u kojoj je prikazan ukupan broj objavljenih tendera za podkategoriju **28810-Posuđe i pribor za jelo od metala i rostfraja** na području Srbije, Crne Gore, Bosne i Hercegovine, Hrvatske i Makedonije.

Podaci u Tabeli 1. se odnose na tendere koji su objavljeni u periodu od 01.01.2010-31.12.2010.godine.

U posmatranom periodu ukupno je objavljen 101 tender za podkategoriju **28810-Posuđe i pribor za jelo od metala i rostfraja**. Najviše tendera raspisano je na prostoru Bosne i Hercegovine i to 35 tendera, što je 34% od ukupnog broja objavljenih tendera u regionu. Zatim sledi Hrvatska koja je imala 32 tendera (32%), Srbija je imala 22 tendera (22%), dok su Crna Gora i Makedonija imale po 6 objavljenih tendera u toku 2010. godine (po 6%).

Država	Broj objavljenih tendera	
	u apsolutnim brojevima	u %
Srbija	22	22%
Crna Gora	6	6%
Bosna i Hercegovina	35	34%
Hrvatska	32	32%
Makedonija	6	6%
Ukupno	101	100%

Tabela 1. Broj objavljenih tendera po državama za podkategoriju 28810-Posuđe i pribor za jelo od metala i rostfraja



U nastavku možete pogledati detaljnu analizu broja objavljenih tendera u okviru svake države pojedinačno i to:

1.1. Izveštaj o broju objavljenih tendera u Srbiji

1.2. Izveštaj o broju objavljenih tendera u Crnoj Gori

1.3. Izveštaj o broju objavljenih tendera u Bosni i Hercegovini

1.4. Izveštaj o broju objavljenih tendera u Hrvatskoj

1.5. Izveštaj o broju objavljenih tendera u Makedoniji

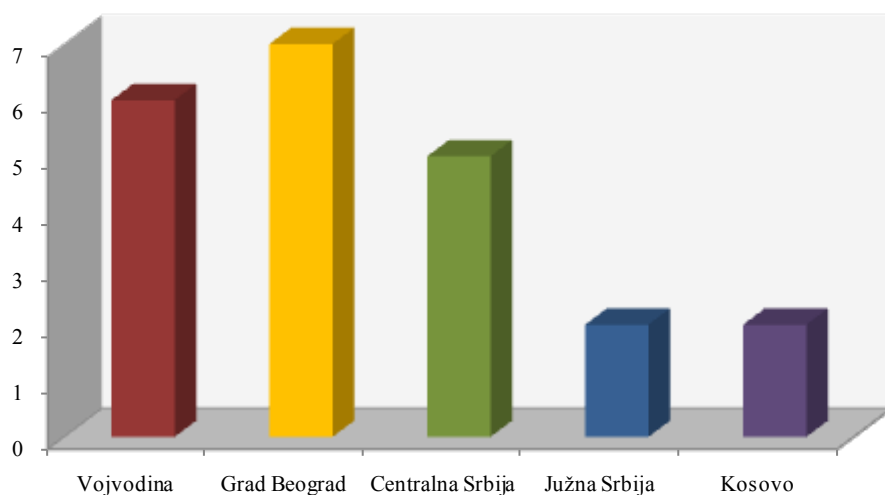
1.1 Izveštaj o broju objavljenih tendera u Srbiji

Za podkategoriju **28810-Posuđe i pribor za jelo od metala i rostfraja** je objavljeno 22 tendera u Srbiji u periodu od 01.01.2010-31.12.2010.godine. Teritorija Srbije je podeljena na pet regiona: Vojvodina, Grad Beograd, Centralna Srbija, Južna Srbija i Kosovo.

U nastavku sledi tabelarni i grafički prikaz broja objavljenih tendera u Srbiji po regionima. Podaci u Tabeli 1.1. predstavljeni su u apsolutnim brojevima i u procentima.

Srbija	Broj objavljenih tendera	
	u apsolutnim brojevima	u %
Vojvodina	6	27%
Grad Beograd	7	32%
Centralna Srbija	5	23%
Južna Srbija	2	9%
Kosovo	2	9%
Ukupno	22	100%

Tabela 1.1. Broj objavljenih tendera u Srbiji po regionima za podkategoriju **28810-Posuđe i pribor za jelo od metala i rostfraja**



Najviše tendera za podkategoriju **28810-Posuđe i pribor za jelo od metala i rostfraja** objavljeno je na području Grada Beograda i to 7 tendera, što je 32% ukupno objavljenih tendera u Srbiji. Zatim sledi Vojvodina koja je imala 6 tendera (27%), Centralna Srbija je imala 5 tendera (23%), dok su regioni Južna Srbija i Kosovo imali po 2 objavljena tendera (po 9%).

1.2 Izveštaj o broju objavljenih tendera u Crnoj Gori

U Crnoj Gori je, u periodu od 01.01.2010-31.12.2010.godine, objavljeno 6 tendera za podkategoriju **28810-Posude i pribor za jelo od metala i rostfraja**, što čini 6% ukupno objavljenih tendera u regionu.

Država	Broj objavljenih tendera u apsolutnim brojevima
Crna Gora	6

Tabela 1.2. Broj objavljenih tendera u Crnoj Gori za podkategoriju **28810-Posude i pribor za jelo od metala i rostfraja**

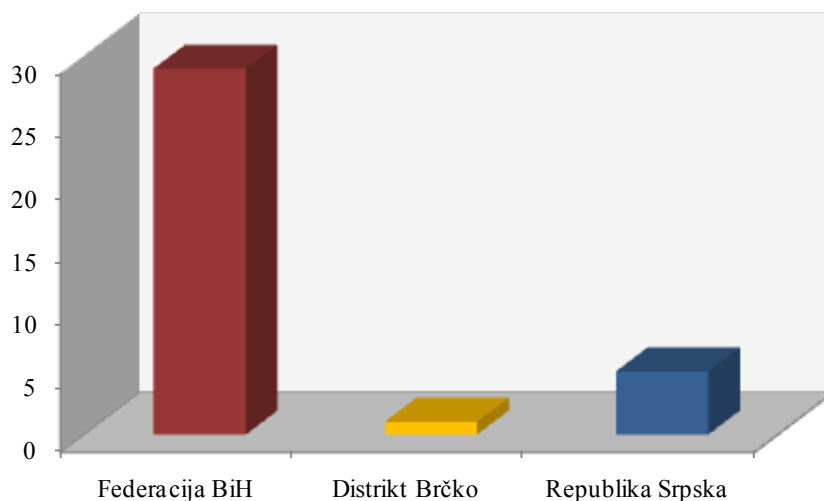
1.3 Izveštaj o broju objavljenih tendera u Bosni i Hercegovini

U Bosni i Hercegovini je objavljeno 35 tendera za podkategoriju **28810-Posude i pribor za jelo od metala i rostfraja** u periodu od 01.01.2010-31.12.2010.godine.

Teritorija Bosne i Hercegovine podeljena je na tri regiona, i to: Federacija BiH, Distrikt Brčko i Republika Srpska. Udeo pojedinih regiona u ukupnom broju objavljenih tendera predstavljen je u Tabeli 1.3. u nastavku.

Bosna i Hercegovina	Broj objavljenih tendera	
	u apsolutnim brojevima	u %
Federacija BiH	29	83%
Distrikt Brčko	1	3%
Republika Srpska	5	14%
Ukupno	35	100%

Tabela 1.3. Broj objavljenih tendera u Bosni i Hercegovini po regionima za podkategoriju **28810-Posude i pribor za jelo od metala i rostfraja**



U regionu Federacija BiH objavljeno je najviše tendera za podkategoriju **28810-Posude i pribor za jelo od metala i rostfraja** i to 29 tendera, odnosno 83% od ukupno objavljenih tendera u Bosni i Hercegovini. Zatim sledi Republika Srpska koja je imala 5 tendera (14%), dok je Distrikt Brčko imao 1 objavljeni tender u toku 2010. godine (3%).

1.4 Izveštaj o broju objavljenih tendera u Hrvatskoj

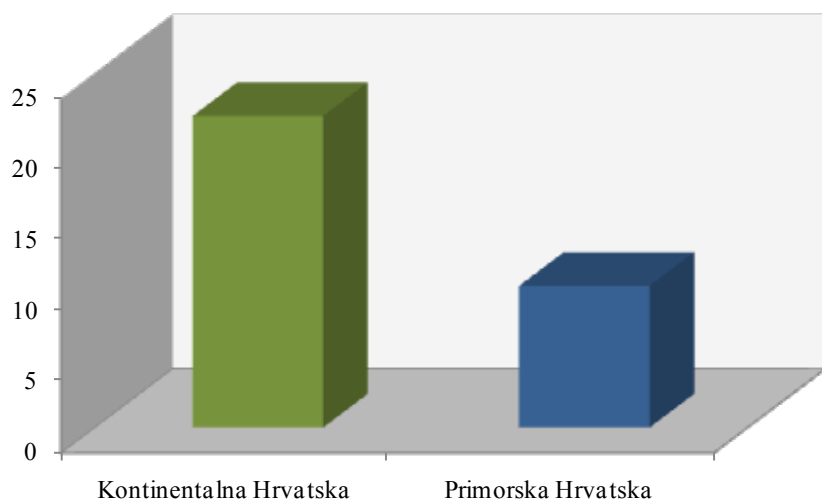
Za podkategoriju **28810-Posuđe i pribor za jelo od metala i rostfraja** je objavljeno 32 tendera u Hrvatskoj u periodu od 01.01.2010-31.12.2010.godine. Teritorija Hrvatske je podeljena na dva regiona: Kontinentalna Hrvatska i Primorska Hrvatska.

Najviše tendera objavljeno je u Kontinentalnoj Hrvatskoj i to 22 tendera, što je 69% od ukupnog broja objavljenih tendera u toku 2010.godine. Zatim sledi Primorska Hrvatska koja je imala 10 tendera, odnosno 31% ukupno objavljenih tendera u Hrvatskoj.

U nastavku sledi tabelarni i grafički prikaz broja objavljenih tendera za podkategoriju **28810-Posuđe i pribor za jelo od metala i rostfraja** u Hrvatskoj po regionima. Podaci u Tabeli 1.4. dati su u apsolutnim brojevima i u procentima.

Hrvatska	Broj objavljenih tendera	
	u apsolutnim brojevima	u %
Kontinentalna Hrvatska	22	69%
Primorska Hrvatska	10	31%
Ukupno	32	100%

Tabela 1.4. Broj objavljenih tendera u Hrvatskoj po regionima za podkategoriju 28810-Posuđe i pribor za jelo od metala i rostfraja



1.5 Izveštaj o broju objavljenih tendera u Makedoniji

U Makedoniji je, u periodu od 01.01.2010-31.12.2010.godine, objavljeno 6 tendera za podkategoriju **28810-Posuđe i pribor za jelo od metala i rostfraja**, što čini 6% ukupno objavljenih tendera u regionu.

Država	Broj objavljenih tendera u apsolutnim brojevima
	Makedonija

Tabela 1.5. Broj objavljenih tendera u Makedoniji za podkategoriju 28810-Posuđe i pribor za jelo od metala i rostfraja




Informacioni Servis Tender

www.tenderi.com



O.D. ELEKTROEROZIJA

Konstrukcija i izrada alata, usluge elektroerozije elektrodom i žicom
tel. +381 18 562-375 Fax. +381 18 562-376
www.elektroerozija.com email. elektroerozija@open.telekom.rs



Godišnjak 2010

PODKATEGORIJA

28900-METALNE OZNAKE,
ZNAČKE, PRIVESCI,...

SPONZOR PODKATEGORIJE



1. Izveštaj o broju objavljenih tendera po državama za podkategoriju 28900-Metalne oznake, značke, privesci

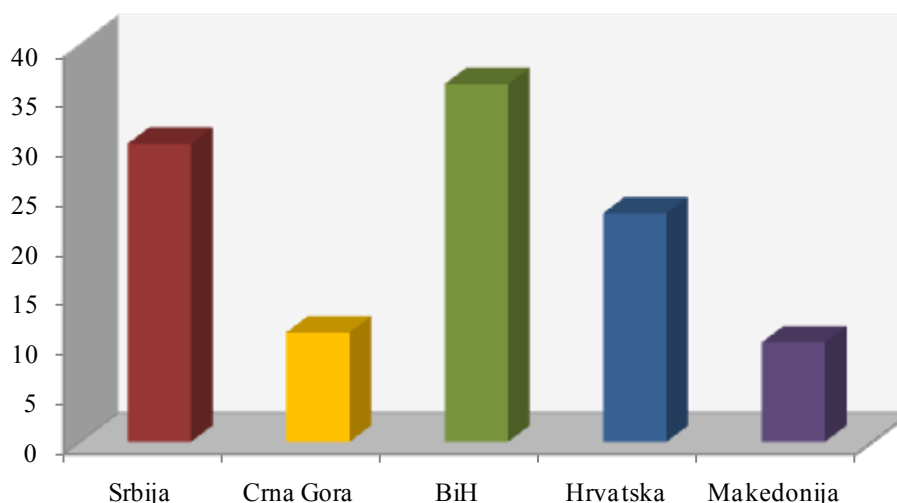
Na osnovu podataka kojima raspolaže Informacioni Servis Tender sastavljena je Tabela 1. u kojoj je prikazan ukupan broj objavljenih tendera za podkategoriju **28900-Metalne oznake, značke, privesci** na području Srbije, Crne Gore, Bosne i Hercegovine, Hrvatske i Makedonije.

Podaci u Tabeli 1. se odnose na tendere koji su objavljeni u periodu od 01.01.2010-31.12.2010.godine.

U posmatranom periodu ukupno je objavljeno 110 tender za podkategoriju **28900-Metalne oznake, značke, privesci**. Najviše tendera za navedenu podkategoriju delatnosti raspisano je na prostoru Bosne i Hercegovine i to 36 tendera, što je 33% od ukupnog broja objavljenih tendera u regionu. Zatim sledi Srbija sa 30 tendera (27%), Hrvatska sa 23 tendera (21%), Crna Gora sa 11 tendera (10%) i na poslednjem mestu Makedonija sa 10 tendera (9%).

Država	Broj objavljenih tendera	
	u apsolutnim brojevima	u %
Srbija	30	27%
Crna Gora	11	10%
Bosna i Hercegovina	36	33%
Hrvatska	23	21%
Makedonija	10	9%
Ukupno	110	100%

Tabela 1. Broj objavljenih tendera po državama za podkategoriju 28900-Metalne oznake, značke, privesci



U nastavku možete pogledati detaljnu analizu broja objavljenih tendera u okviru svake države pojedinačno i to:

1.1. Izveštaj o broju objavljenih tendera u Srbiji

1.2. Izveštaj o broju objavljenih tendera u Crnoj Gori

1.3. Izveštaj o broju objavljenih tendera u Bosni i Hercegovini

1.4. Izveštaj o broju objavljenih tendera u Hrvatskoj

1.5. Izveštaj o broju objavljenih tendera u Makedoniji

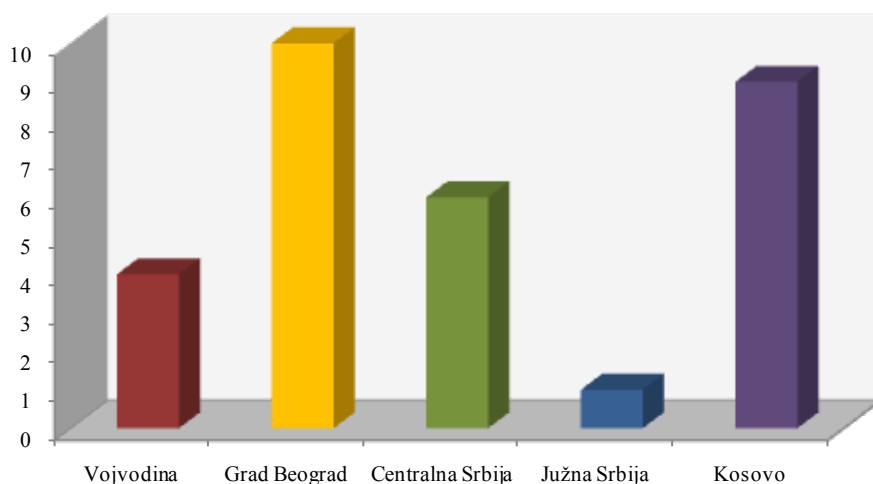
1.1 Izveštaj o broju objavljenih tendera u Srbiji

Za podkategoriju **28900-Metalne oznake, značke, privesci** je objavljeno 30 tendera u Srbiji u periodu od 01.01.2010-31.12.2010. godine. Teritorija Srbije je podeljena na pet regiona: Vojvodina, Grad Beograd, Centralna Srbija, Južna Srbija i Kosovo.

U nastavku sledi tabelarni i grafički prikaz broja objavljenih tendera u Srbiji po regionima. Podaci u Tabeli 1.1. predstavljeni su u apsolutnim brojevima i u procentima.

Srbija	Broj objavljenih tendera	
	u apsolutnim brojevima	u %
Vojvodina	4	13%
Grad Beograd	10	33%
Centralna Srbija	6	20%
Južna Srbija	1	3%
Kosovo	9	30%
Ukupno	30	100%

Tabela 1.1. Broj objavljenih tendera u Srbiji po regionima za podkategoriju 28900-Metalne oznake, značke, privesci



Najviše tendera za podkategoriju **28900-Metalne oznake, značke, privesci** objavljeno je na području Grada Beograda i to 10 tendera, što je 33% ukupno objavljenih tendera u Srbiji. Zatim sledi Kosovo sa 9 tendera (30%), Centralna Srbija sa 6 tendera (20%), Vojvodina sa 4 tendera (13%) i na poslednjem mestu Južna Srbija sa 1 objavljenim tenderom (3%).

1.2 Izveštaj o broju objavljenih tendera u Crnoj Gori

U Crnoj Gori je, u periodu od 01.01.2010-31.12.2010.godine, objavljeno 11 tendera za podkategoriju **28900-Metalne oznake, značke, privesci**, što čini 10% ukupno objavljenih tendera u regionu.

Država	Broj objavljenih tendera u apsolutnim brojevima
	Crna Gora

Tabela 1.2. Broj objavljenih tendera u Crnoj Gori za podkategoriju **28900-Metalne oznake, značke, privesci**

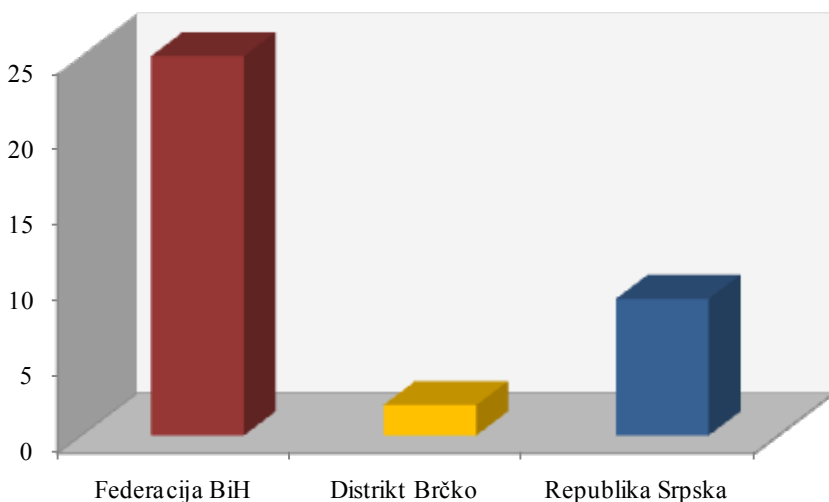
1.3 Izveštaj o broju objavljenih tendera u Bosni i Hercegovini

U Bosni i Hercegovini je objavljeno 36 tendera za podkategoriju **28900-Metalne oznake, značke, privesci** u periodu od 01.01.2010-31.12.2010.godine.

Teritorija Bosne i Hercegovine podeljena je na tri regiona, i to: Federacija BiH, Distrikt Brčko i Republika Srpska. Udeo pojedinih regiona u ukupnom broju objavljenih tendera predstavljen je u Tabeli 1.3. u nastavku.

Bosna i Hercegovina	Broj objavljenih tendera	
	u apsolutnim brojevima	u %
Federacija BiH	25	69%
Distrikt Brčko	2	6%
Republika Srpska	9	25%
Ukupno	36	100%

Tabela 1.3. Broj objavljenih tendera u Bosni i Hercegovini po regionima za podkategoriju **28900-Metalne oznake, značke, privesci**



U regionu Federacija BiH objavljeno je najviše tendera za podkategoriju **28900-Metalne oznake, značke, privesci** i to 25 tendera, odnosno 69% od ukupno objavljenih tendera u Bosni i Hercegovini. Zatim sledi Republika Srpska koja je imala 9 tendera (25%), dok je Distrikt Brčko imao 2 objavljena tendera u toku 2010. godine (6%).

1.4 Izveštaj o broju objavljenih tendera u Hrvatskoj

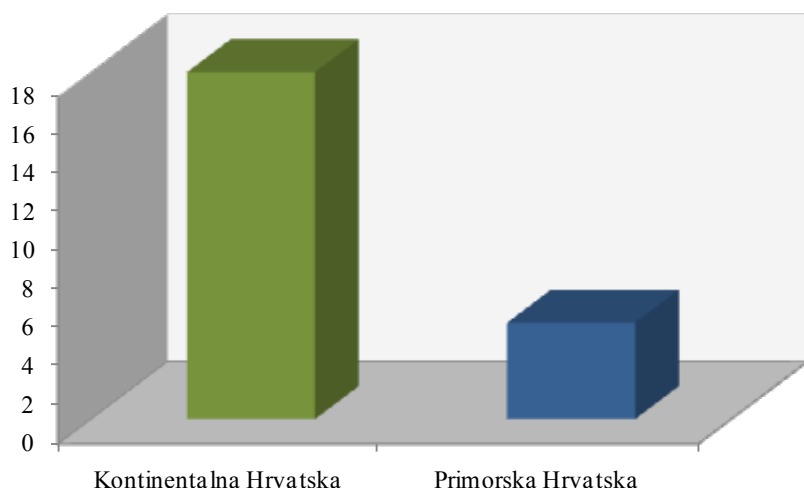
Za podkategoriju **28900-Metalne oznake, značke, privesci** je objavljeno 23 tendera u Hrvatskoj u periodu od 01.01.2010-31.12.2010.godine. Teritorija Hrvatske je podjeljena na dva regiona: Kontinentalna Hrvatska i Primorska Hrvatska.

Najviše tendera objavljeno je u Kontinentalnoj Hrvatskoj i to 18 tendera, što je 78% od ukupnog broja objavljenih tendera u toku 2010.godine. Zatim sledi Primorska Hrvatska koja je imala 5 tendera, odnosno 22% ukupno objavljenih tendera u Hrvatskoj.

U nastavku sledi tabelarni i grafički prikaz broja objavljenih tendera za podkategoriju **28900-Metalne oznake, značke, privesci** u Hrvatskoj po regionima. Podaci u Tabeli 1.4. dati su u apsolutnim brojevima i u procentima.

Hrvatska	Broj objavljenih tendera	
	u apsolutnim brojevima	u %
Kontinentalna Hrvatska	18	78%
Primorska Hrvatska	5	22%
Ukupno	23	100%

Tabela 1.4. Broj objavljenih tendera u Hrvatskoj po regionima za podkategoriju 28810-Posude i pribor za jelo od metala i rostfraja



1.5 Izveštaj o broju objavljenih tendera u Makedoniji

U Makedoniji je, u periodu od 01.01.2010-31.12.2010.godine, objavljeno 10 tendera za podkategoriju **28900-Metalne oznake, značke, privesci**, što čini 9% ukupno objavljenih tendera u regionu.

Država	Broj objavljenih tendera u apsolutnim brojevima
	Makedonija

Tabela 1.5. Broj objavljenih tendera u Makedoniji za podkategoriju 28900-Metalne oznake, značke, privesci




Informacioni Servis Tender

www.tenderi.com



O.D. ELEKTROEROZIJA

Konstrukcija i izrada alata, usluge elektroerozije elektrodom i žicom
tel. +381 18 562-375 Fax. +381 18 562-376
www.elektroerozija.com email. elektroerozija@open.telekom.rs



Godišnjak 2010

PODKATEGORIJA

28910-STATUE I BISTE

SPONZOR PODKATEGORIJE



BoljiBizniS

1. Izveštaj o broju objavljenih tendera po državama za podkategoriju 28910-Statue i biste

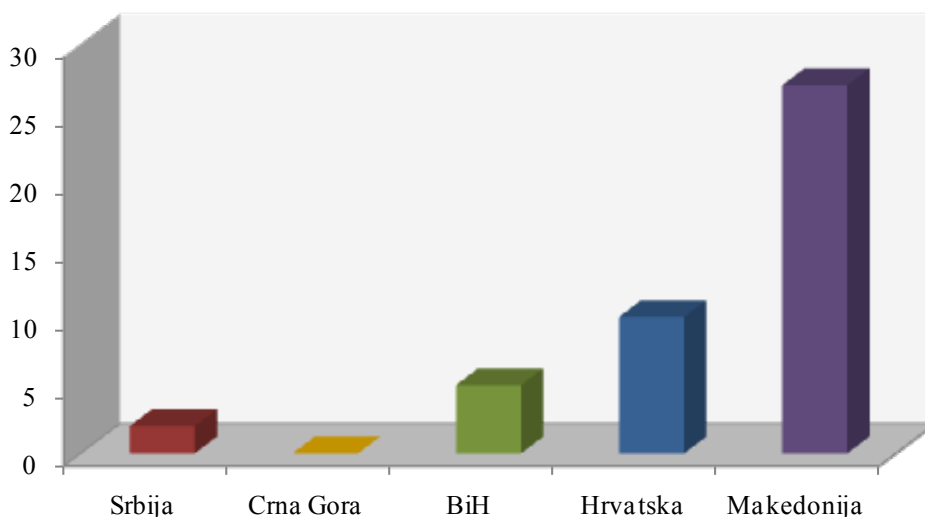
Na osnovu podataka kojima raspolaže Informacioni Servis Tender sastavljena je Tabela 1. u kojoj je prikazan ukupan broj objavljenih tendera za podkategoriju **28910-Statue i biste** na području Srbije, Crne Gore, Bosne i Hercegovine, Hrvatske i Makedonije.

Podaci u Tabeli 1. se odnose na tendere koji su objavljeni u periodu od 01.01.2010-31.12.2010.godine.

U posmatranom periodu ukupno je objavljeno 44 tendera za podkategoriju **28910-Statue i biste**. Najviše tendera raspisano je na prostoru Makedonije i to 27 tendera, što je 61% od ukupnog broja objavljenih tendera u regionu. Zatim sledi Hrvatska sa 10 tendera (23%), Bosna i Hercegovina sa 5 tendera (11%) i Srbija sa 2 tendera (5%). Crna Gora i Makedonija nisu imale nijedan objavljeni tender u toku 2010. godine.

Država	Broj objavljenih tendera	
	u apsolutnim brojevima	u %
Srbija	2	5%
Crna Gora	0	0%
Bosna i Hercegovina	5	11%
Hrvatska	10	23%
Makedonija	27	61%
Ukupno	44	100%

Tabela 1. Broj objavljenih tendera po državama za podkategoriju 28910-Statue i biste



U nastavku možete pogledati detaljnu analizu broja objavljenih tendera u okviru svake države pojedinačno i to:

1.1. Izveštaj o broju objavljenih tendera u Srbiji

1.2. Izveštaj o broju objavljenih tendera u Crnoj Gori

1.3. Izveštaj o broju objavljenih tendera u Bosni i Hercegovini

1.4. Izveštaj o broju objavljenih tendera u Hrvatskoj

1.5. Izveštaj o broju objavljenih tendera u Makedoniji

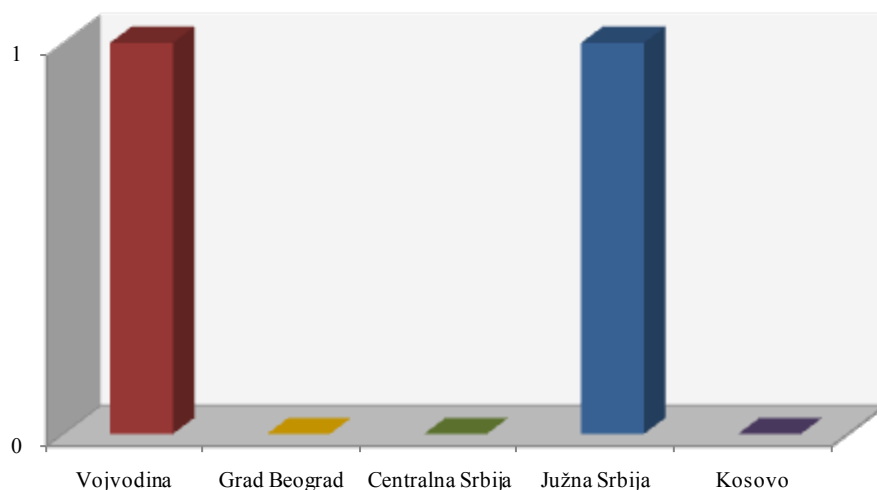
1.1 Izveštaj o broju objavljenih tendera u Srbiji

Za podkategoriju **28910-Statue i biste** je objavljeno 2 tendera u Srbiji u periodu od 01.01.2010-31.12.2010.godine. Teritorija Srbije je podeljena na pet regiona: Vojvodina, Grad Beograd, Centralna Srbija, Južna Srbija i Kosovo.

U nastavku sledi tabelarni i grafički prikaz broja objavljenih tendera u Srbiji po regionima. Podaci u Tabeli 1.1. predstavljeni su u apsolutnim brojevima i u procentima.

Srbija	Broj objavljenih tendera	
	u apsolutnim brojevima	u %
Vojvodina	1	50%
Grad Beograd	0	0%
Centralna Srbija	0	0%
Južna Srbija	1	50%
Kosovo	0	0%
Ukupno	2	100%

Tabela 1.1. Broj objavljenih tendera u Srbiji po regionima za podkategoriju 28910-Statue i biste



Na području Vojvodine i Južne Srbije objavljen je po 1 tender za podkategoriju **28910-Statue i biste**, što je po 50% ukupno objavljenih tendera u Srbiji. Ostali regioni u Srbiji (Grad Beograd, Centralna Srbija i Kosovo) nisu imali nijedan objavljeni tender za navedenu podkategoriju.

1.2 Izveštaj o broju objavljenih tendera u Crnoj Gori

U Crnoj Gori, u periodu od 01.01.2010-31.12.2010.godine, nije bilo objavljenih tendera za podkategoriju **28910-Statue i biste**.

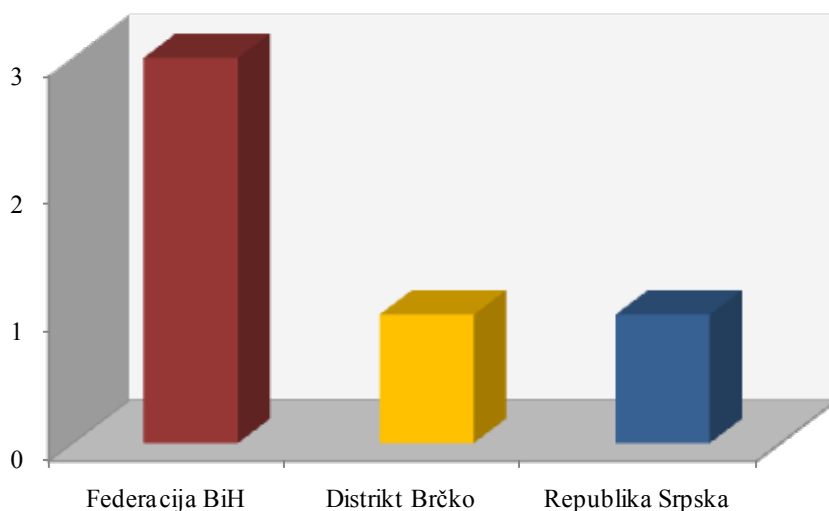
1.3 Izveštaj o broju objavljenih tendera u Bosni i Hercegovini

U Bosni i Hercegovini je objavljeno 5 tendera za podkategoriju **28910-Statue i biste** u periodu od 01.01.2010-31.12.2010.godine.

Teritorija Bosne i Hercegovine podeljena je na tri regiona, i to: Federacija BiH, Distrikt Brčko i Republika Srpska. Udeo pojedinih regiona u ukupnom broju objavljenih tendera predstavljen je u Tabeli 1.3. u nastavku.

Bosna i Hercegovina	Broj objavljenih tendera	
	u apsolutnim brojevima	u %
Federacija BiH	3	60%
Distrikt Brčko	1	20%
Republika Srpska	1	20%
Ukupno	5	100%

Tabela 1.3. Broj objavljenih tendera u Bosni i Hercegovini po regionima za podkategoriju 28910-Statue i biste



U regionu Federacija BiH objavljeno je najviše tendera za podkategoriju **28910-Statue i biste** i to 3 tendera, odnosno 60% od ukupno objavljenih tendera u Bosni i Hercegovini. Zatim slede regioni Distrikt Brčko i Republika Srpska koji su imali po 1 objavljeni tender za navedenu podkategoriju delatnosti (po 20%).

1.4 Izveštaj o broju objavljenih tendera u Hrvatskoj

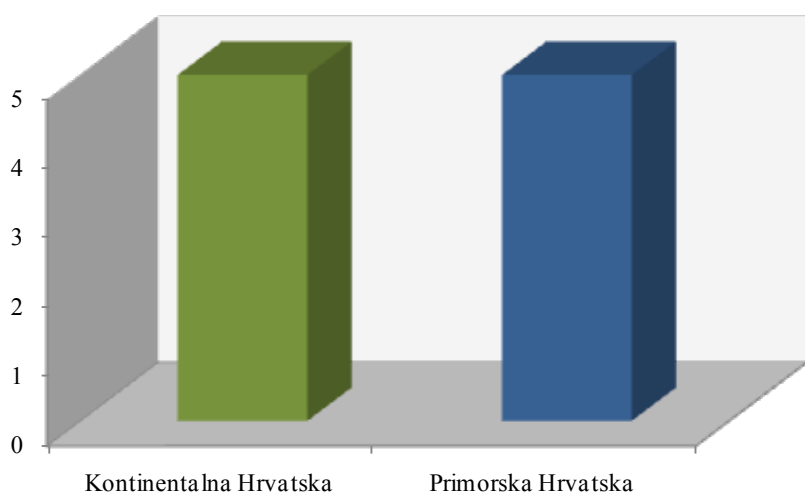
Za podkategoriju **28910-Statue i biste** je objavljeno 10 tendera u Hrvatskoj u periodu od 01.01.2010-31.12.2010.godine. Teritorija Hrvatske je podeljena na dva regiona: Kontinentalna Hrvatska i Primorska Hrvatska.

U Kontinentalnoj i Primorskoj Hrvatskoj objavljeno je po 5 tendera za navedenu podkategoriju delatnosti, što je po 50% od ukupnog broja objavljenih tendera u toku 2010.godine.

U nastavku sledi tabelarni i grafički prikaz broja objavljenih tendera za podkategoriju **28910-Statue i biste** u Hrvatskoj po regionima. Podaci u Tabeli 1.4. dati su u apsolutnim brojevima i u procentima.

Hrvatska	Broj objavljenih tendera	
	u apsolutnim brojevima	u %
Kontinentalna Hrvatska	5	50%
Primorska Hrvatska	5	50%
Ukupno	10	100%

Tabela 1.4. Broj objavljenih tendera u Hrvatskoj po regionima za podkategoriju 28910-Statue i biste



1.5 Izveštaj o broju objavljenih tendera u Makedoniji

U Makedoniji je, u periodu od 01.01.2010-31.12.2010.godine, objavljeno 27 tendera za podkategoriju **28910-Statue i biste**, što čini 61% ukupno objavljenih tendera u regionu.

Država	Broj objavljenih tendera u apsolutnim brojevima
	Makedonija

Tabela 1.5. Broj objavljenih tendera u Makedoniji za podkategoriju 28910-Statue i biste




Informacioni Servis Tender

www.tenderi.com



O.D. ELEKTROEROZIJA

Konstrukcija i izrada alata, usluge elektroerozije elektrodom i žicom
tel. +381 18 562-375 Fax. +381 18 562-376
www.elektroerozija.com email. elektroerozija@open.telekom.rs



Godišnjak 2010

KATEGORIJA

29000-MAŠINE I UREĐAJI

SPONZOR KATEGORIJE

BoljiBizniS

- 29100 TURBINE I MOTORI I NJIHOVI DELOVI
- 29110 PUMPE I KOMPRESORI I NJIHOVI DELOVI
- 29200 OPREMA ZA VODOVOD I KANALIZACIJU, VODOVODNI I
SANITARNI MATERIJAL
- 29210 SLAVINE, ZASUNI, VENTILI I SRODNI PROIZVODI
- 29300 FILTERI I OPREMA ZA FILTRIRANJE I PREČIŠĆAVANJE GASOVA
- 29310 FILTERI I OPREMA ZA PREČIŠĆAVANJE TEČNOSTI
- 29400 INDUSTRIJSKE PEĆI I GORIONICI
- 29410 SOLARNI KOLEKTORI, MODULI, BOJLERI...
- 29500 SISTEMI HIDRAULIKE I PNEUMATIKE
- 29510 UREĐAJI ZA DIZANJE I PRENOŠENJE
- 29520 ELEKTRO I DIZEL VILJUŠKARI
- 29600 ALATNE MAŠINE I MAŠINE ZA OBRADU METALA
- 29605 MAŠINE ZA PROIZVODNJU I PRERADU PLASTIKE I GUME
- 29610 MAŠINE OPŠTE NAMENE
- 29615 MAŠINE ZA AUTOSERVISE I PERIONICE
- 29620 MAŠINE ZA POLJOPRIVREDU I DODATNA OPREMA

29625	OPREMA ZA STOČARSTVO I ŽIVINARSTVO
29630	MAŠINE ZA GRAĐEVINARSTVO, RUDNIKE, KAMENOLOME I IZGRADNJU PUTEVA
29635	MAŠINE I OPREMA ZA ODRŽAVANJE PUTEVA
29640	MAŠINE ZA INDUSTRIJU HRANE, PIĆA I DUVANA
29645	OPREMA ZA INDUSTRIJSKO FARBANJE I PESKARENJE
29650	MAŠINE ZA INDUSTRIJU PAPIRA I KARTONA
29655	OPREMA I LINIJE ZA PAKOVANJE
29660	MAŠINE ZA INDUSTRIJSKO PRANJE I HEMIJSKO ČIŠĆENJE
29665	INDUSTRIJSKA I KARDANSKA VRATILA, ZUPČANICI, ČEKRCI
29670	GRAFIČKE MAŠINE I OPREMA
29700	APARATI I SREDSTVA ZA GAŠENJE POŽARA
29800	RASHLADNA I VENTILACIONA OPREMA
29900	APARATI ZA DOMAĆINSTVO I OPREMA ZA UGOSTITELJSTVO
29910	WATERCOOLER APARATI

PODKATEGORIJA

29100-TURBINE I MOTORI I NJIHOVI DELOVI

SPONZOR PODKATEGORIJE

PRESS **CLIPPING**
COMPANY

ONLINE COMPANY
PROVIDING BEST ONLINE SOLUTIONS

1. Izveštaj o broju objavljenih tendera po državama za podkategoriju 29100-Turbine i motori i njihovi delovi

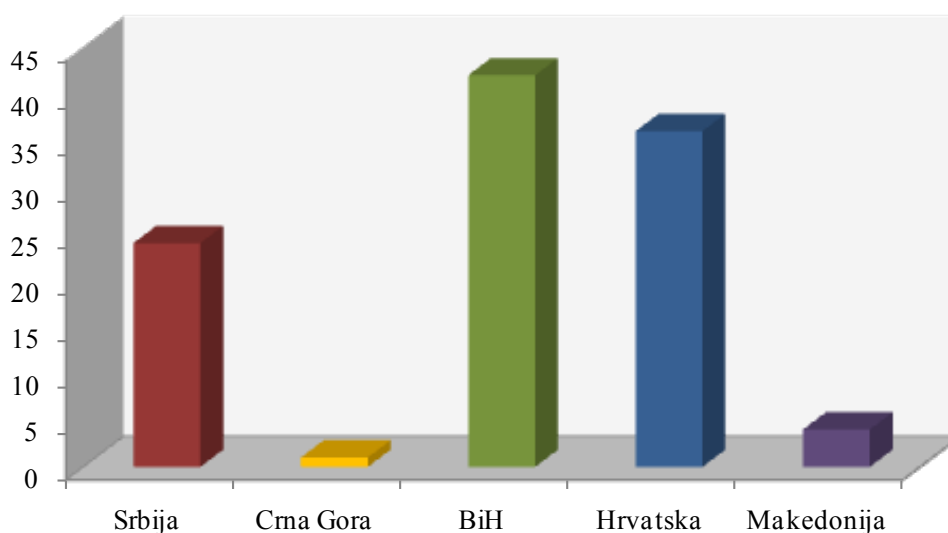
Na osnovu podataka kojima raspolaže Informacioni Servis Tender sastavljena je Tabela 1. u kojoj je prikazan ukupan broj objavljenih tendera za podkategoriju **29100-Turbine i motori i njihovi delovi** na području Srbije, Crne Gore, Bosne i Hercegovine, Hrvatske i Makedonije.

Podaci u Tabeli 1. se odnose na tendere koji su objavljeni u periodu od 01.01.2010-31.12.2010.godine.

U posmatranom periodu ukupno je objavljeno 107 tender za podkategoriju **29100-Turbine i motori i njihovi delovi**. Najviše tendera za navedenu podkategoriju delatnosti raspisano je na prostoru Bosne i Hercegovine i to 42 tendera, što je 39% od ukupnog broja objavljenih tendera u regionu. Zatim sledi Hrvatska sa 36 tendera (34%), Srbija sa 24 tendera (22%), Makedonija sa 4 tendera (4%) i na poslednjem mestu Crna Gora sa 1 tenderom (1%).

Država	Broj objavljenih tendera	
	u apsolutnim brojevima	u %
Srbija	24	22%
Crna Gora	1	1%
Bosna i Hercegovina	42	39%
Hrvatska	36	34%
Makedonija	4	4%
Ukupno	107	100%

Tabela 1. Broj objavljenih tendera po državama za podkategoriju 29100-Turbine i motori i njihovi delovi



U nastavku možete pogledati detaljnu analizu broja objavljenih tendera u okviru svake države pojedinačno i to:

1.1. Izveštaj o broju objavljenih tendera u Srbiji

1.2. Izveštaj o broju objavljenih tendera u Crnoj Gori

1.3. Izveštaj o broju objavljenih tendera u Bosni i Hercegovini

1.4. Izveštaj o broju objavljenih tendera u Hrvatskoj

1.5. Izveštaj o broju objavljenih tendera u Makedoniji

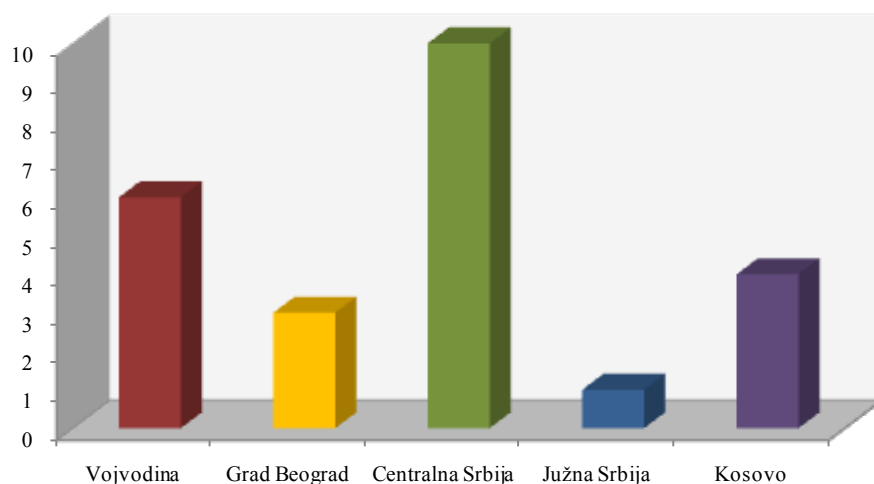
1.1 Izveštaj o broju objavljenih tendera u Srbiji

Za podkategoriju **29100-Turbine i motori i njihovi delovi** je objavljeno 24 tendera u Srbiji u periodu od 01.01.2010-31.12.2010.godine. Teritorija Srbije je podeljena na pet regiona: Vojvodina, Grad Beograd, Centralna Srbija, Južna Srbija i Kosovo.

U nastavku sledi tabelarni i grafički prikaz broja objavljenih tendera u Srbiji po regionima. Podaci u Tabeli 1.1. predstavljeni su u apsolutnim brojevima i u procentima.

Srbija	Broj objavljenih tendera	
	u apsolutnim brojevima	u %
Vojvodina	6	25%
Grad Beograd	3	12%
Centralna Srbija	10	42%
Južna Srbija	1	4%
Kosovo	4	17%
Ukupno	24	100%

Tabela 1.1. Broj objavljenih tendera u Srbiji po regionima za podkategoriju **29100-Turbine i motori i njihovi delovi**



Najviše tendera za podkategoriju **29100-Turbine i motori i njihovi delovi** objavljeno je na području Centralne Srbije i to 10 tendera, što je 42% ukupno objavljenih tendera u Srbiji. Zatim sledi Vojvodina sa 6 tendera (25%), Kosovo sa 4 tendera (17%), Grad Beograd sa 3 tendera (12%) i na poslednjem mestu Južna Srbija sa 1 objavljenim tenderom (4%).

1.2 Izveštaj o broju objavljenih tendera u Crnoj Gori

U Crnoj Gori je, u periodu od 01.01.2010-31.12.2010.godine, objavljen 1 tender za podkategoriju **29100-Turbine i motori i njihovi delovi**, što čini 1% ukupno objavljenih tendera u regionu.

Država	Broj objavljenih tendera u apsolutnim brojevima
Crna Gora	1

Tabela 1.2. Broj objavljenih tendera u Crnoj Gori za podkategoriju **29100-Turbine i motori i njihovi delovi**

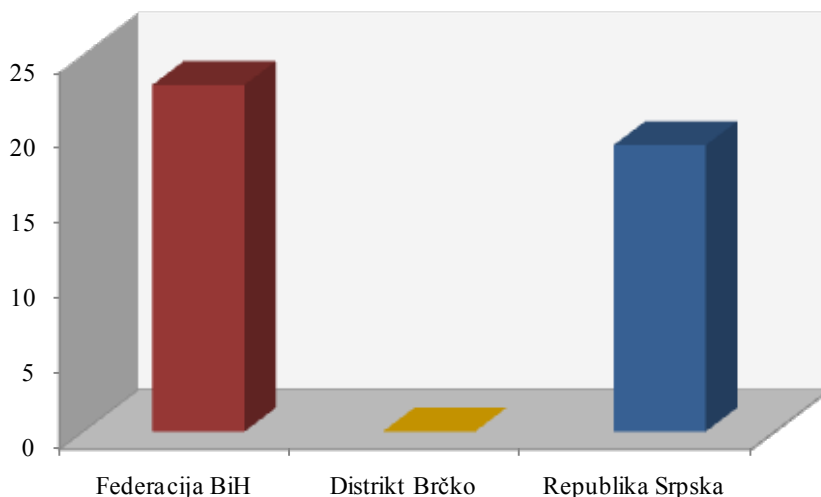
1.3 Izveštaj o broju objavljenih tendera u Bosni i Hercegovini

U Bosni i Hercegovini je objavljeno 42 tendera za podkategoriju **29100-Turbine i motori i njihovi delovi** u periodu od 01.01.2010-31.12.2010.godine.

Teritorija Bosne i Hercegovine podeljena je na tri regiona, i to: Federacija BiH, Distrikt Brčko i Republika Srpska. Udeo pojedinih regiona u ukupnom broju objavljenih tendera predstavljen je u Tabeli 1.3. u nastavku.

Bosna i Hercegovina	Broj objavljenih tendera	
	u apsolutnim brojevima	u %
Federacija BiH	23	55%
Distrikt Brčko	0	0%
Republika Srpska	19	45%
Ukupno	42	100%

Tabela 1.3. Broj objavljenih tendera u Bosni i Hercegovini po regionima za podkategoriju **29100-Turbine i motori i njihovi delovi**



U regionu Federacija BiH objavljeno je najviše tendera za podkategoriju **29100-Turbine i motori i njihovi delovi** i to 23 tendera, odnosno 55% od ukupno objavljenih tendera u Bosni i Hercegovini. Zatim sledi Republika Srpska koja je imala 19 tendera (45%), dok Distrikt Brčko nije imao nijedan objavljeni tender u toku 2010. godine.

1.4 Izveštaj o broju objavljenih tendera u Hrvatskoj

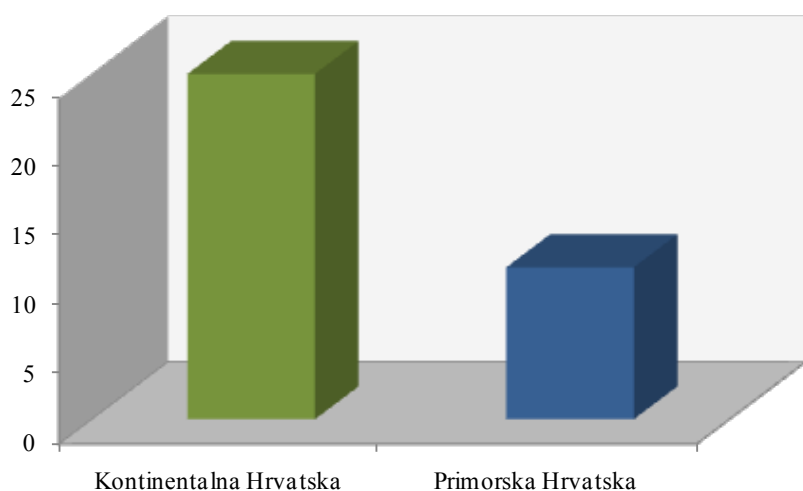
Za podkategoriju **29100-Turbine i motori i njihovi delovi** je objavljeno 36 tendera u Hrvatskoj u periodu od 01.01.2010-31.12.2010.godine. Teritorija Hrvatske je podeljena na dva regiona: Kontinentalna Hrvatska i Primorska Hrvatska.

Najviše tendera objavljeno je u Kontinentalnoj Hrvatskoj i to 25 tendera, što je 69% od ukupnog broja objavljenih tendera u toku 2010.godine. Zatim sledi Primorska Hrvatska koja je imala 11 tendera, odnosno 31% ukupno objavljenih tendera u Hrvatskoj.

U nastavku sledi tabelarni i grafički prikaz broja objavljenih tendera za podkategoriju **29100-Turbine i motori i njihovi delovi** u Hrvatskoj po regionima. Podaci u Tabeli 1.4. dati su u apsolutnim brojevima i u procentima.

Hrvatska	Broj objavljenih tendera	
	u apsolutnim brojevima	u %
Kontinentalna Hrvatska	25	69%
Primorska Hrvatska	11	31%
Ukupno	36	100%

Tabela 1.4. Broj objavljenih tendera u Hrvatskoj po regionima za podkategoriju 29100-Turbine i motori i njihovi delovi



1.5 Izveštaj o broju objavljenih tendera u Makedoniji

U Makedoniji je, u periodu od 01.01.2010-31.12.2010.godine, objavljeno 4 tendera za podkategoriju **29100-Turbine i motori i njihovi delovi**, što čini 4% ukupno objavljenih tendera u regionu.

Država	Broj objavljenih tendera u apsolutnim brojevima
	Makedonija

Tabela 1.5. Broj objavljenih tendera u Makedoniji za podkategoriju 29100-Turbine i motori i njihovi delovi



Informazioni Servis Tender

www.tenderi.com

BoljiBizniS

Godišnjak 2010

PODKATEGORIJA

29110-PUMPE I KOMPRESORI I NJIHOVI DELOVI

SPONZOR PODKATEGORIJE



1. Izveštaj o broju objavljenih tendera po državama za podkategoriju 29110-Pumpe i kompresori i njihovi delovi

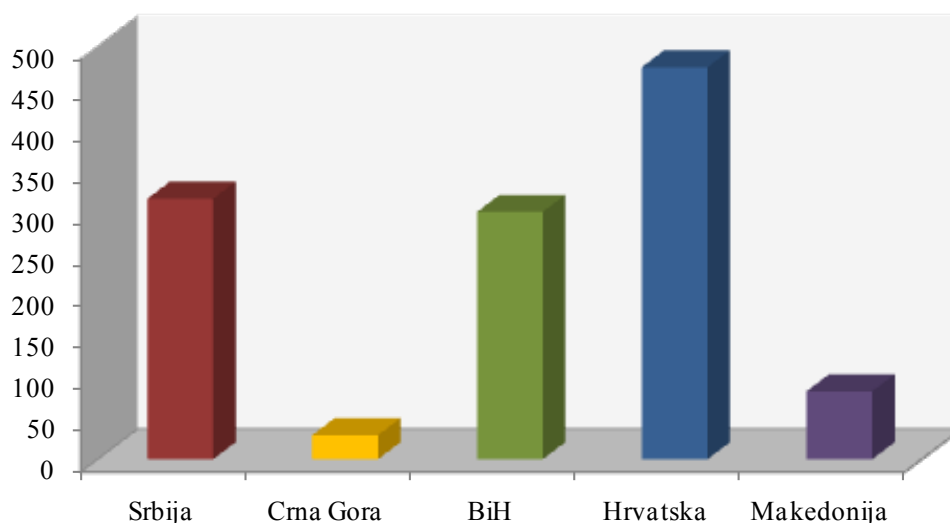
Na osnovu podataka kojima raspolaže Informacioni Servis Tender sastavljena je Tabela 1. u kojoj je prikazan ukupan broj objavljenih tendera za podkategoriju **29110-Pumpe i kompresori i njihovi delovi** na području Srbije, Crne Gore, Bosne i Hercegovine, Hrvatske i Makedonije.

Podaci u Tabeli 1. se odnose na tendere koji su objavljeni u periodu od 01.01.2010-31.12.2010.godine.

U posmatranom periodu ukupno je objavljeno 1199 tender za podkategoriju **29110-Pumpe i kompresori i njihovi delovi**. Najviše tendera za navedenu podkategoriju delatnosti raspisano je na prostoru Hrvatske i to 474 tendera, što je 40% od ukupnog broja objavljenih tendera u regionu. Zatim sledi Srbija sa 315 tendera (26%), Bosna i Hercegovina sa 299 tendera (25%), Makedonija sa 82 tendera (7%) i na poslednjem mestu Crna Gora sa 29 tendera (2%).

Država	Broj objavljenih tendera	
	u apsolutnim brojevima	u %
Srbija	315	26%
Crna Gora	29	2%
Bosna i Hercegovina	299	25%
Hrvatska	474	40%
Makedonija	82	7%
Ukupno	1199	100%

Tabela 1. Broj objavljenih tendera po državama za podkategoriju 29110-Pumpe i kompresori i njihovi delovi



U nastavku možete pogledati detaljnu analizu broja objavljenih tendera u okviru svake države pojedinačno i to:

1.1. Izveštaj o broju objavljenih tendera u Srbiji

1.2. Izveštaj o broju objavljenih tendera u Crnoj Gori

1.3. Izveštaj o broju objavljenih tendera u Bosni i Hercegovini

1.4. Izveštaj o broju objavljenih tendera u Hrvatskoj

1.5. Izveštaj o broju objavljenih tendera u Makedoniji

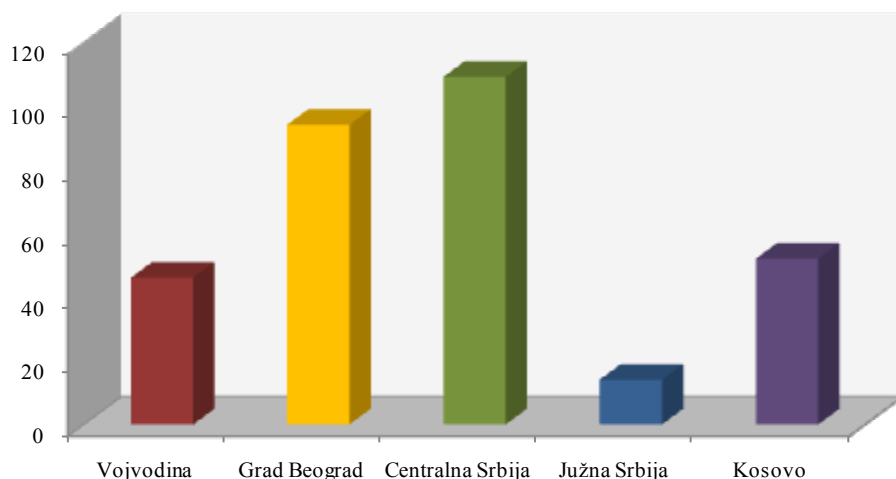
1.1 Izveštaj o broju objavljenih tendera u Srbiji

Za podkategoriju **29110-Pumpe i kompresori i njihovi delovi** je objavljeno 315 tendera u Srbiji u periodu od 01.01.2010-31.12.2010. godine. Teritorija Srbije je podeljena na pet regiona: Vojvodina, Grad Beograd, Centralna Srbija, Južna Srbija i Kosovo.

U nastavku sledi tabelarni i grafički prikaz broja objavljenih tendera u Srbiji po regionima. Podaci u Tabeli 1.1. predstavljeni su u apsolutnim brojevima i u procentima.

Srbija	Broj objavljenih tendera	
	u apsolutnim brojevima	u %
Vojvodina	46	15%
Grad Beograd	94	30%
Centralna Srbija	109	35%
Južna Srbija	14	4%
Kosovo	52	16%
Ukupno	315	100%

Tabela 1.1. Broj objavljenih tendera u Srbiji po regionima za podkategoriju **29110-Pumpe i kompresori i njihovi delovi**



Najviše tendera za podkategoriju **29110-Pumpe i kompresori i njihovi delovi** objavljeno je na području Centralne Srbije i to 109 tendera, što je 35% ukupno objavljenih tendera u Srbiji. Zatim sledi Grad Beograd sa 94 tendera (30%), Kosovo sa 52 tendera (16%), Vojvodina sa 46 tendera (15%) i na poslednjem mestu Južna Srbija sa 14 tendera (4%).

1.2 Izveštaj o broju objavljenih tendera u Crnoj Gori

U Crnoj Gori je, u periodu od 01.01.2010-31.12.2010.godine, objavljeno 29 tendera za podkategoriju **29110-Pumpe i kompresori i njihovi delovi**, što čini 2% ukupno objavljenih tendera u regionu.

Država	Broj objavljenih tendera u apsolutnim brojevima
Crna Gora	29

Tabela 1.2. Broj objavljenih tendera u Crnoj Gori za podkategoriju **29110-Pumpe i kompresori i njihovi delovi**

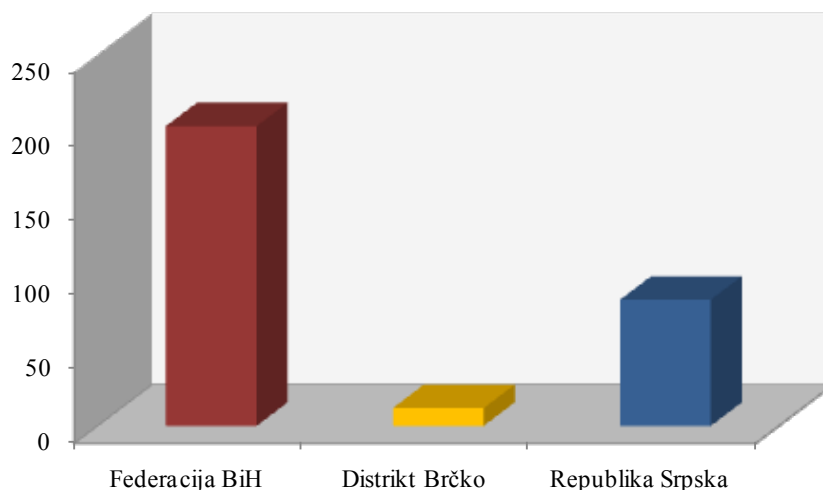
1.3 Izveštaj o broju objavljenih tendera u Bosni i Hercegovini

U Bosni i Hercegovini je objavljeno 299 tendera za podkategoriju **29110-Pumpe i kompresori i njihovi delovi** u periodu od 01.01.2010-31.12.2010.godine.

Teritorija Bosne i Hercegovine podeljena je na tri regiona, i to: Federacija BiH, Distrikt Brčko i Republika Srpska. Udeo pojedinih regiona u ukupnom broju objavljenih tendera predstavljen je u Tabeli 1.3. u nastavku.

Bosna i Hercegovina	Broj objavljenih tendera	
	u apsolutnim brojevima	u %
Federacija BiH	202	68%
Distrikt Brčko	12	4%
Republika Srpska	85	28%
Ukupno	299	100%

Tabela 1.3. Broj objavljenih tendera u Bosni i Hercegovini po regionima za podkategoriju **29100-Turbine i motori i njihovi delovi**



U regionu Federacija BiH objavljeno je najviše tendera za podkategoriju **29110-Pumpe i kompresori i njihovi delovi** i to 202 tendera, odnosno 68% od ukupno objavljenih tendera u Bosni i Hercegovini. Zatim sledi Republika Srpska koja je imala 85 tendera (28%), dok je Distrikt Brčko imao 12 objavljenih tendera u toku 2010. godine (4%).



1.4 Izveštaj o broju objavljenih tendera u Hrvatskoj

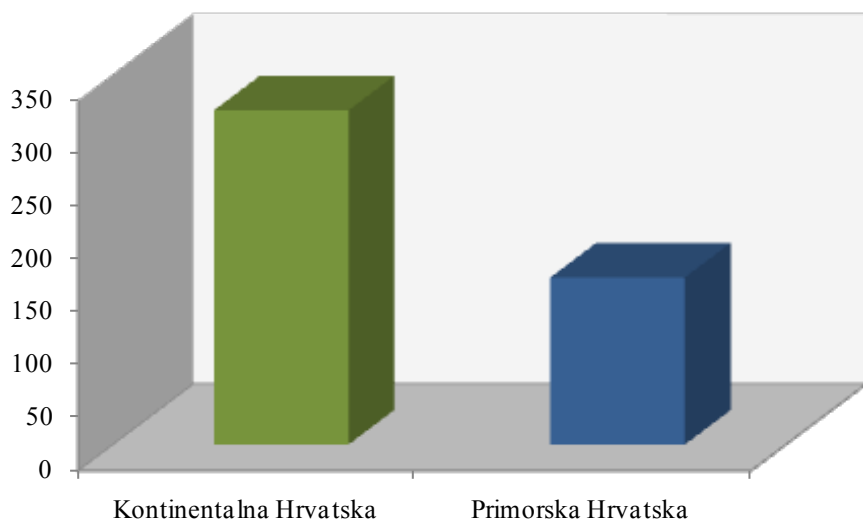
Za podkategoriju **29110-Pumpe i kompresori i njihovi delovi** je objavljeno 474 tendera u Hrvatskoj u periodu od 01.01.2010-31.12.2010.godine. Teritorija Hrvatske je podeljena na dva regiona: Kontinentalna Hrvatska i Primorska Hrvatska.

Najviše tendera objavljeno je u Kontinentalnoj Hrvatskoj i to 316 tendera, što je 67% od ukupnog broja objavljenih tendera u toku 2010.godine. Zatim sledi Primorska Hrvatska koja je imala 158 tendera, odnosno 33% ukupno objavljenih tendera u Hrvatskoj.

U nastavku sledi tabelarni i grafički prikaz broja objavljenih tendera za podkategoriju **29110-Pumpe i kompresori i njihovi delovi** u Hrvatskoj po regionima. Podaci u Tabeli 1.4. dati su u apsolutnim brojevima i u procentima.

Hrvatska	Broj objavljenih tendera	
	u apsolutnim brojevima	u %
Kontinentalna Hrvatska	316	67%
Primorska Hrvatska	158	33%
Ukupno	474	100%

Tabela 1.4. Broj objavljenih tendera u Hrvatskoj po regionima za podkategoriju 29110-Pumpe i kompresori i njihovi delovi



1.5 Izveštaj o broju objavljenih tendera u Makedoniji

U Makedoniji je, u periodu od 01.01.2010-31.12.2010.godine, objavljeno 82 tendera za podkategoriju **29110-Pumpe i kompresori i njihovi delovi**, što čini 7% ukupno objavljenih tendera u regionu.

Država	Broj objavljenih tendera u apsolutnim brojevima
	Makedonija

Tabela 1.5. Broj objavljenih tendera u Makedoniji za podkategoriju 29110-Pumpe i kompresori i njihovi delovi



Informazioni Servis Tender

www.tenderi.com

BoljiBizniS

Godišnjak 2010

PODKATEGORIJA

29200-OPREMA ZA VODOVOD I KANALIZACIJU, VODOVODNI I SANITARNI MATERIJAL

SPONZOR PODKATEGORIJE



Tel/fax: +381 22 474-265, 474-440
Vladimira Nazora bb, 22400 Ruma, R Srbija
PIB: 101342134
T.R. 355-1103819-57 "Vojvođanska banka" ad

1. Izveštaj o broju objavljenih tendera po državama za podkategoriju 29200-Oprema za vodovod i kanalizaciju, vodovodni i sanitarni materijal

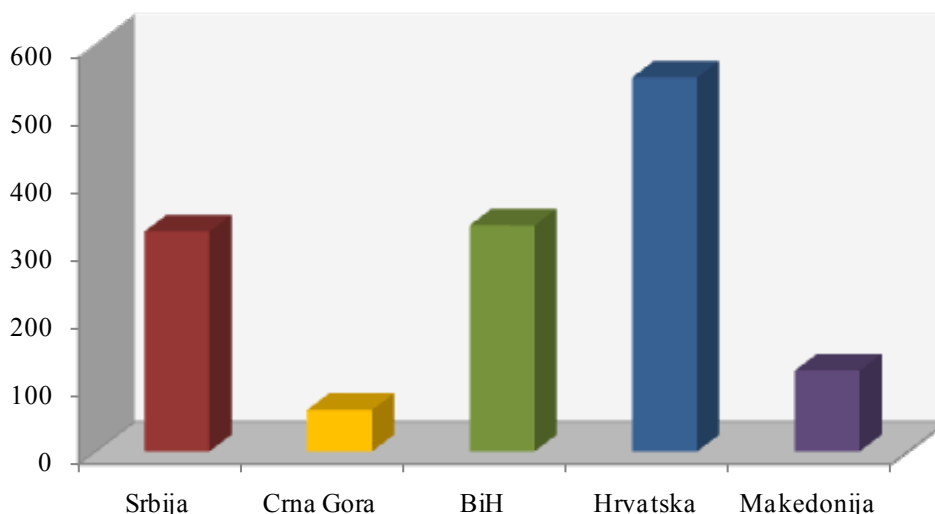
Na osnovu podataka kojima raspolaže Informacioni Servis Tender sastavljena je Tabela 1. u kojoj je prikazan ukupan broj objavljenih tendera za podkategoriju **29200-Oprema za vodovod i kanalizaciju, vodovodni i sanitarni materijal** na području Srbije, Crne Gore, Bosne i Hercegovine, Hrvatske i Makedonije.

Podaci u Tabeli 1. se odnose na tendere koji su objavljeni u periodu od 01.01.2010-31.12.2010.godine.

U posmatranom periodu ukupno je objavljeno 1388 tender za podkategoriju **29200-Oprema za vodovod i kanalizaciju, vodovodni i sanitarni materijal**. Najviše tendera raspisano je na prostoru Hrvatske i to 551 tender, što je 40% od ukupnog broja objavljenih tendera u regionu. Zatim sledi Bosna i Hercegovina sa 333 tendera (24%), Srbija sa 324 tendera (23%), Makedonija sa 119 tendera (9%) i na poslednjem mestu Crna Gora sa 61 tenderom (4%).

Država	Broj objavljenih tendera	
	u apsolutnim brojevima	u %
Srbija	324	23%
Crna Gora	61	4%
Bosna i Hercegovina	333	24%
Hrvatska	551	40%
Makedonija	119	9%
Ukupno	1388	100%

Tabela 1. Broj objavljenih tendera po državama za podkategoriju 29200-Oprema za vodovod i kanalizaciju, vodovodni i sanitarni materijal



U nastavku možete pogledati detaljnu analizu broja objavljenih tendera u okviru svake države pojedinačno i to:

1.1. Izveštaj o broju objavljenih tendera u Srbiji

1.2. Izveštaj o broju objavljenih tendera u Crnoj Gori

1.3. Izveštaj o broju objavljenih tendera u Bosni i Hercegovini

1.4. Izveštaj o broju objavljenih tendera u Hrvatskoj

1.5. Izveštaj o broju objavljenih tendera u Makedoniji

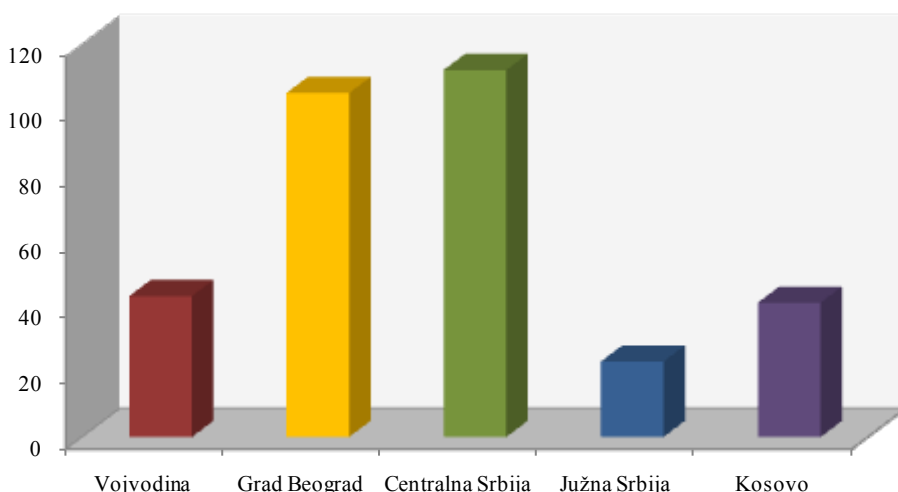
1.1 Izveštaj o broju objavljenih tendera u Srbiji

Za podkategoriju **29200-Oprema za vodovod i kanalizaciju, vodovodni i sanitarni materijal** je objavljeno 324 tendera u Srbiji u periodu od 01.01.2010-31.12.2010.godine. Teritorija Srbije je podeljena na pet regiona: Vojvodina, Grad Beograd, Centralna Srbija, Južna Srbija i Kosovo.

U nastavku sledi tabelarni i grafički prikaz broja objavljenih tendera u Srbiji po regionima. Podaci u Tabeli 1.1. predstavljeni su u apsolutnim brojevima i u procentima.

Srbija	Broj objavljenih tendera	
	u apsolutnim brojevima	u %
Vojvodina	43	13%
Grad Beograd	105	32%
Centralna Srbija	112	35%
Južna Srbija	23	7%
Kosovo	41	13%
Ukupno	324	100%

Tabela 1.1. Broj objavljenih tendera u Srbiji po regionima za podkategoriju 29200-Oprema za vodovod i kanalizaciju, vodovodni i sanitarni materijal



Najviše tendera za podkategoriju **29200-Oprema za vodovod i kanalizaciju, vodovodni i sanitarni materijal** objavljeno je na području Centralne Srbije i to 112 tendera, što je 35% ukupno objavljenih tendera u Srbiji. Zatim sledi Grad Beograd sa 105 tendera (32%), Vojvodina sa 43 tendera (13%), Kosovo sa 41 tenderom (13%) i na poslednjem mestu Južna Srbija sa 23 tendera (7%).

1.2 Izveštaj o broju objavljenih tendera u Crnoj Gori

U Crnoj Gori je, u periodu od 01.01.2010-31.12.2010.godine, objavljen 61 tender za podkategoriju **29200-Oprema za vodovod i kanalizaciju, vodovodni i sanitarni materijal**, što čini 4% ukupno objavljenih tendera u regionu.

Država	Broj objavljenih tendera u apsolutnim brojevima
	Crna Gora

Tabela 1.2. Broj objavljenih tendera u Crnoj Gori za podkategoriju 29200-Oprema za vodovod i kanalizaciju, vodovodni i sanitarni materijal

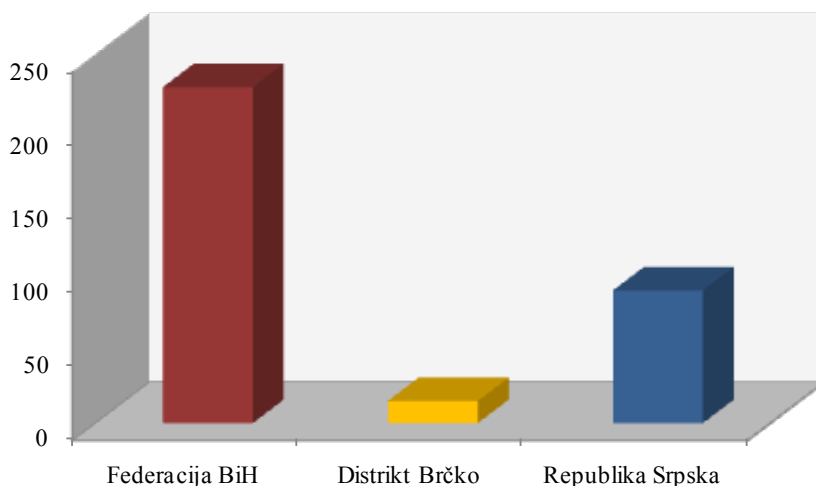
1.3 Izveštaj o broju objavljenih tendera u Bosni i Hercegovini

U Bosni i Hercegovini je objavljeno 333 tendera za podkategoriju **29200-Oprema za vodovod i kanalizaciju, vodovodni i sanitarni materijal** u periodu od 01.01.2010-31.12.2010.godine.

Teritorija Bosne i Hercegovine podeljena je na tri regiona, i to: Federacija BiH, Distrikt Brčko i Republika Srpska. Udeo pojedinih regiona u ukupnom broju objavljenih tendera predstavljen je u Tabeli 1.3. u nastavku.

Bosna i Hercegovina	Broj objavljenih tendera	
	u apsolutnim brojevima	u %
Federacija BiH	228	68%
Distrikt Brčko	15	5%
Republika Srpska	90	27%
Ukupno	333	100%

Tabela 1.3. Broj objavljenih tendera u Bosni i Hercegovini po regionima za podkategoriju 29200-Oprema za vodovod i kanalizaciju, vodovodni i sanitarni materijal



U regionu Federacija BiH objavljeno je najviše tendera za podkategoriju **29200-Oprema za vodovod i kanalizaciju, vodovodni i sanitarni materijal** i to 228 tendera, odnosno 68% od ukupno objavljenih tendera u Bosni i Hercegovini. Zatim sledi Republika Srpska koja je imala 90 tendera (27%), dok je Distrikt Brčko imao 15 objavljenih tendera u toku 2010. godine (5%).



1.4 Izveštaj o broju objavljenih tendera u Hrvatskoj

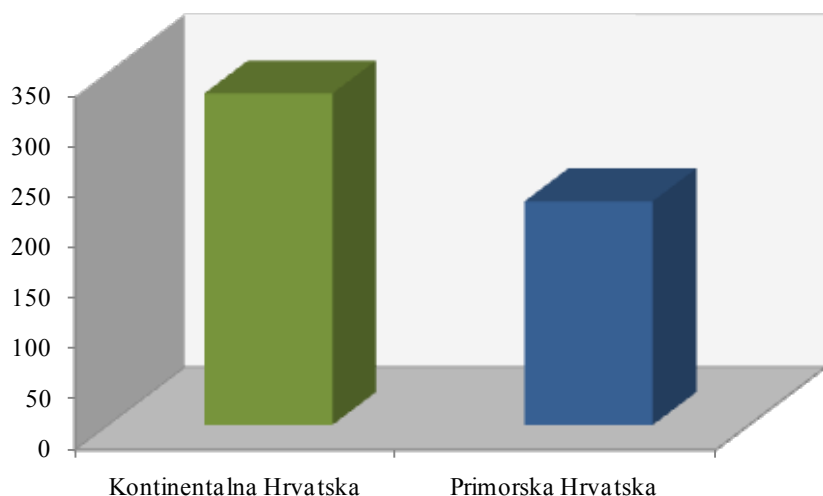
Za podkategoriju **29200-Oprema za vodovod i kanalizaciju, vodovodni i sanitarni materijal** je objavljen 551 tender u Hrvatskoj u periodu od 01.01.2010-31.12.2010.godine. Teritorija Hrvatske je podeljena na dva regiona: Kontinentalna Hrvatska i Primorska Hrvatska.

Najviše tendera objavljeno je u Kontinentalnoj Hrvatskoj i to 329 tendera, što je 60% od ukupnog broja objavljenih tendera u toku 2010.godine. Zatim sledi Primorska Hrvatska koja je imala 222 tendera, odnosno 40% ukupno objavljenih tendera u Hrvatskoj.

U nastavku sledi tabelarni i grafički prikaz broja objavljenih tendera za podkategoriju **29200-Oprema za vodovod i kanalizaciju, vodovodni i sanitarni materijal** u Hrvatskoj po regionima. Podaci u Tabeli 1.4. dati su u apsolutnim brojevima i u procentima.

Hrvatska	Broj objavljenih tendera	
	u apsolutnim brojevima	u %
Kontinentalna Hrvatska	329	60%
Primorska Hrvatska	222	40%
Ukupno	551	100%

Tabela 1.4. Broj objavljenih tendera u Hrvatskoj po regionima za podkategoriju **29200-Oprema za vodovod i kanalizaciju, vodovodni i sanitarni materijal**



1.5 Izveštaj o broju objavljenih tendera u Makedoniji

U Makedoniji je, u periodu od 01.01.2010-31.12.2010.godine, objavljeno 119 tendera za podkategoriju **29200-Oprema za vodovod i kanalizaciju, vodovodni i sanitarni materijal**, što čini 9% ukupno objavljenih tendera u regionu.

Država	Broj objavljenih tendera u apsolutnim brojevima
	Makedonija

Tabela 1.5. Broj objavljenih tendera u Makedoniji za podkategoriju **29200-Oprema za vodovod i kanalizaciju, vodovodni i sanitarni materijal**



Informazioni Servis Tender

www.tenderi.com

BoljiBizniS

Godišnjak 2010

PODKATEGORIJA

29210-SLAVINE, ZASUNI, VENTILI I SRODNI PROIZVODI

SPONZOR PODKATEGORIJE





1. Izveštaj o broju objavljenih tendera po državama za podkategoriju 29210-Slavine, zasuni, ventili i srodni proizvodi

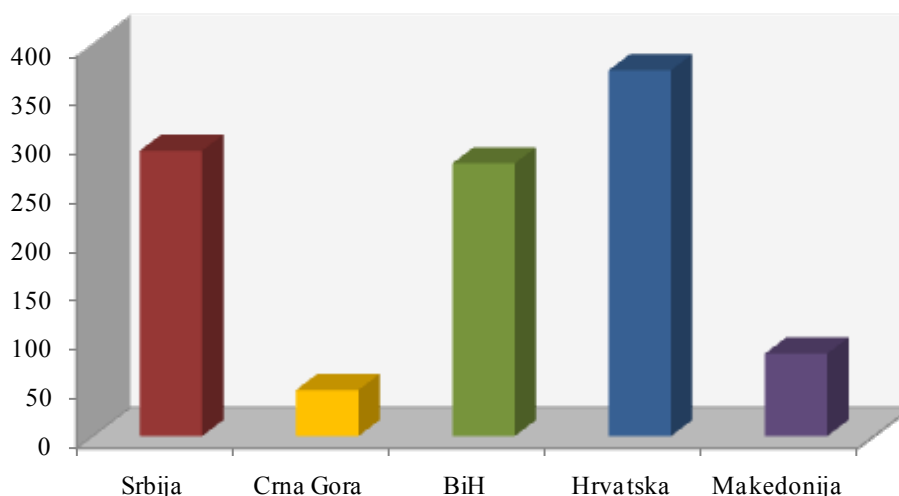
Na osnovu podataka kojima raspolaže Informacioni Servis Tender sastavljena je Tabela 1. u kojoj je prikazan ukupan broj objavljenih tendera za podkategoriju **29210-Slavine, zasuni, ventili i srodni proizvodi** na području Srbije, Crne Gore, Bosne i Hercegovine, Hrvatske i Makedonije.

Podaci u Tabeli 1. se odnose na tendere koji su objavljeni u periodu od 01.01.2010-31.12.2010.godine.

U posmatranom periodu ukupno je objavljeno 1073 tender za podkategoriju **29210-Slavine, zasuni, ventili i srodni proizvodi**. Najviše tendera raspisano je na prostoru Hrvatske i to 373 tendera, što je 35% od ukupnog broja objavljenih tendera u regionu. Zatim sledi Srbija sa 291 tenderom (27%), Bosna i Hercegovina sa 278 tendera (26%), Makedonija sa 84 tendera (8%) i na poslednjem mestu Crna Gora sa 47 tendera (4%).

Država	Broj objavljenih tendera	
	u apsolutnim brojevima	u %
Srbija	291	27%
Crna Gora	47	4%
Bosna i Hercegovina	278	26%
Hrvatska	373	35%
Makedonija	84	8%
Ukupno	1073	100%

Tabela 1. Broj objavljenih tendera po državama za podkategoriju 29210-Slavine, zasuni, ventili i srodni proizvodi



U nastavku možete pogledati detaljnu analizu broja objavljenih tendera u okviru svake države pojedinačno i to:

1.1. Izveštaj o broju objavljenih tendera u Srbiji

1.2. Izveštaj o broju objavljenih tendera u Crnoj Gori

1.3. Izveštaj o broju objavljenih tendera u Bosni i Hercegovini

1.4. Izveštaj o broju objavljenih tendera u Hrvatskoj

1.5. Izveštaj o broju objavljenih tendera u Makedoniji

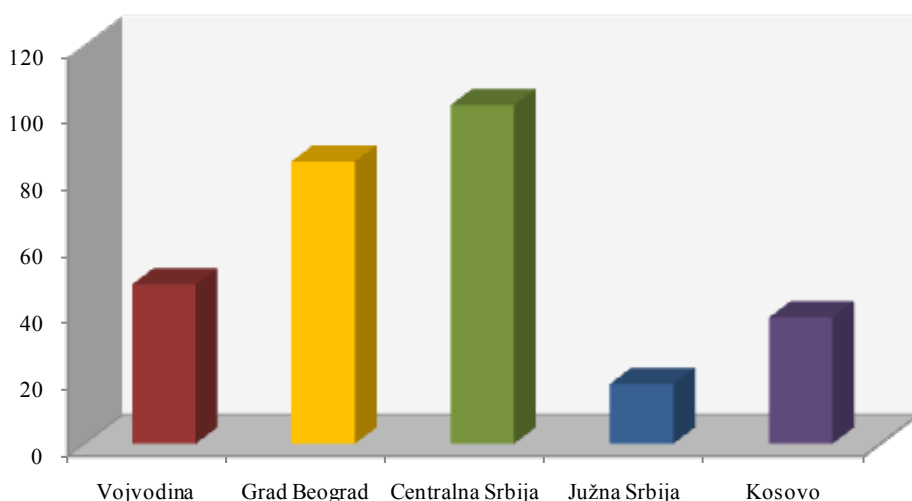
1.1 Izveštaj o broju objavljenih tendera u Srbiji

Za podkategoriju **29210-Slavine, zasuni, ventili i srodni proizvodi** je objavljeno 324 tendera u Srbiji u periodu od 01.01.2010-31.12.2010.godine. Teritorija Srbije je podeljena na pet regiona: Vojvodina, Grad Beograd, Centralna Srbija, Južna Srbija i Kosovo.

U nastavku sledi tabelarni i grafički prikaz broja objavljenih tendera u Srbiji po regionima. Podaci u Tabeli 1.1. predstavljeni su u apsolutnim brojevima i u procentima.

Srbija	Broj objavljenih tendera	
	u apsolutnim brojevima	u %
Vojvodina	48	17%
Grad Beograd	85	29%
Centralna Srbija	102	35%
Južna Srbija	18	6%
Kosovo	38	13%
Ukupno	291	100%

Tabela 1.1. Broj objavljenih tendera u Srbiji po regionima za podkategoriju **29210-Slavine, zasuni, ventili i srodni proizvodi**



Najviše tendera za podkategoriju **29210-Slavine, zasuni, ventili i srodni proizvodi** objavljeno je na području Centralne Srbije i to 102 tendera, što je 35% ukupno objavljenih tendera u Srbiji. Zatim sledi Grad Beograd sa 85 tendera (29%), Vojvodina sa 48 tendera (17%), Kosovo sa 38 tendera (13%) i na poslednjem mestu Južna Srbija sa 18 tendera (6%).



1.2 Izveštaj o broju objavljenih tendera u Crnoj Gori

U Crnoj Gori je, u periodu od 01.01.2010-31.12.2010.godine, objavljeno 47 tendera za podkategoriju **29210-Slavine, zasuni, ventili i srodni proizvodi**, što čini 4% ukupno objavljenih tendera u regionu.

Država	Broj objavljenih tendera u apsolutnim brojevima
Crna Gora	47

Tabela 1.2. Broj objavljenih tendera u Crnoj Gori za podkategoriju **29210-Slavine, zasuni, ventili i srodni proizvodi**

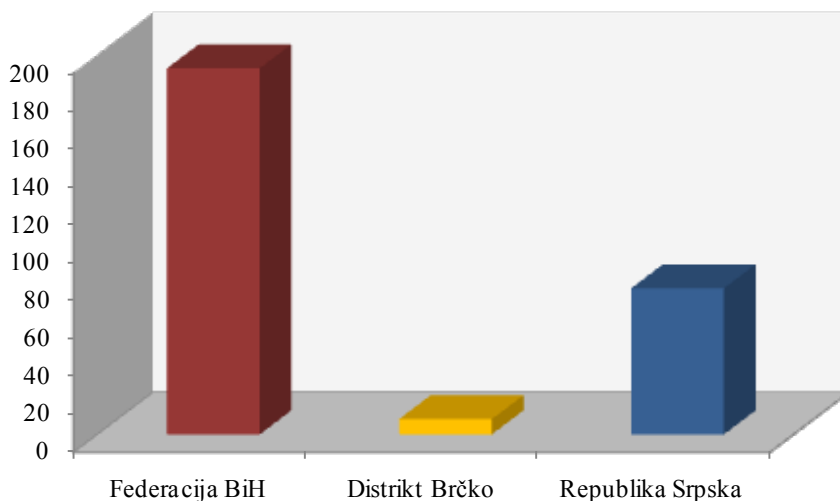
1.3 Izveštaj o broju objavljenih tendera u Bosni i Hercegovini

U Bosni i Hercegovini je objavljeno 278 tendera za podkategoriju **29210-Slavine, zasuni, ventili i srodni proizvodi** u periodu od 01.01.2010-31.12.2010.godine.

Teritorija Bosne i Hercegovine podeljena je na tri regiona, i to: Federacija BiH, Distrikt Brčko i Republika Srpska. Udeo pojedinih regiona u ukupnom broju objavljenih tendera predstavljen je u Tabeli 1.3. u nastavku.

Bosna i Hercegovina	Broj objavljenih tendera	
	u apsolutnim brojevima	u %
Federacija BiH	193	69%
Distrikt Brčko	8	3%
Republika Srpska	77	28%
Ukupno	278	100%

Tabela 1.3. Broj objavljenih tendera u Bosni i Hercegovini po regionima za podkategoriju **29210-Slavine, zasuni, ventili i srodni proizvodi**



U regionu Federacija BiH objavljeno je najviše tendera za podkategoriju **29210-Slavine, zasuni, ventili i srodni proizvodi** i to 193 tendera, odnosno 69% od ukupno objavljenih tendera u Bosni i Hercegovini. Zatim sledi Republika Srpska koja je imala 77 tendera (28%), dok je Distrikt Brčko imao 8 objavljenih tendera u toku 2010. godine (3%).



1.4 Izveštaj o broju objavljenih tendera u Hrvatskoj

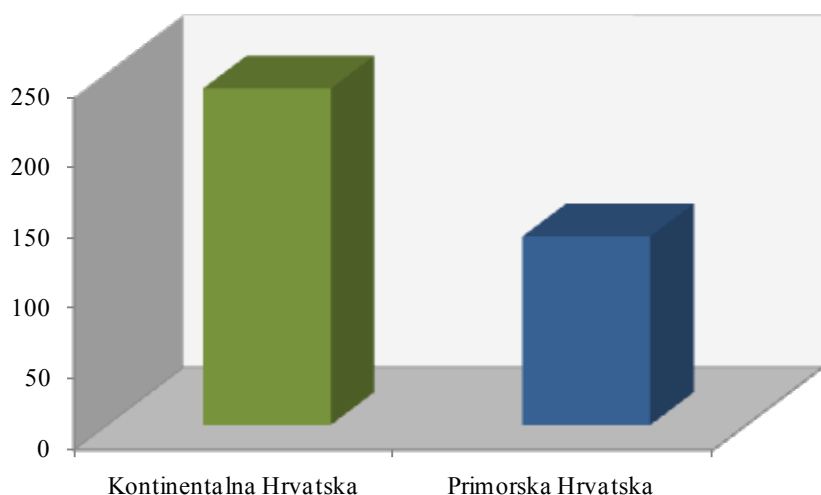
Za podkategoriju **29210-Slavine, zasuni, ventili i srodni proizvodi** je objavljeno 373 tendera u Hrvatskoj u periodu od 01.01.2010-31.12.2010.godine. Teritorija Hrvatske je podjeljena na dva regiona: Kontinentalna Hrvatska i Primorska Hrvatska.

Najviše tendera objavljeno je u Kontinentalnoj Hrvatskoj i to 239 tendera, što je 64% od ukupnog broja objavljenih tendera u toku 2010.godine. Zatim sledi Primorska Hrvatska koja je imala 134 tendera, odnosno 36% ukupno objavljenih tendera u Hrvatskoj.

U nastavku sledi tabelarni i grafički prikaz broja objavljenih tendera za podkategoriju **29210-Slavine, zasuni, ventili i srodni proizvodi** u Hrvatskoj po regionima. Podaci u Tabeli 1.4. dati su u apsolutnim brojevima i u procentima.

Hrvatska	Broj objavljenih tendera	
	u apsolutnim brojevima	u %
Kontinentalna Hrvatska	239	64%
Primorska Hrvatska	134	36%
Ukupno	373	100%

Tabela 1.4. Broj objavljenih tendera u Hrvatskoj po regionima za podkategoriju 29210-Slavine, zasuni, ventili i srodni proizvodi



1.5 Izveštaj o broju objavljenih tendera u Makedoniji

U Makedoniji je, u periodu od 01.01.2010-31.12.2010.godine, objavljeno 84 tendera za podkategoriju **29210-Slavine, zasuni, ventili i srodni proizvodi**, što čini 8% ukupno objavljenih tendera u regionu.

Država	Broj objavljenih tendera u apsolutnim brojevima
	Makedonija

Tabela 1.5. Broj objavljenih tendera u Makedoniji za podkategoriju 29210-Slavine, zasuni, ventili i srodni proizvodi



Informazioni Servis Tender

www.tenderi.com

BoljiBizniS

Godišnjak 2010

PODKATEGORIJA

29300-FILTERI I OPREMA ZA FILT- RIRANJE I PREČIŠĆAVANJE GASO- VA

SPONZOR PODKATEGORIJE



1. Izveštaj o broju objavljenih tendera po državama za podkategoriju 29300-Filteri i oprema za filtriranje i prečišćavanje gasova

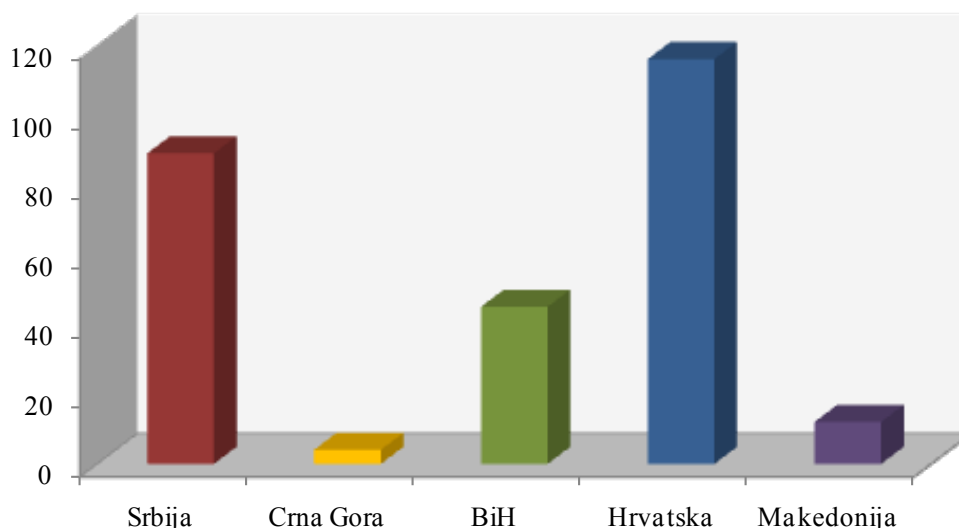
Na osnovu podataka kojima raspolaže Informacioni Servis Tender sastavljena je Tabela 1. u kojoj je prikazan ukupan broj objavljenih tendera za podkategoriju **29300-Filteri i oprema za filtriranje i prečišćavanje gasova** na području Srbije, Crne Gore, Bosne i Hercegovine, Hrvatske i Makedonije.

Podaci u Tabeli 1. se odnose na tendere koji su objavljeni u periodu od 01.01.2010-31.12.2010.godine.

U posmatranom periodu ukupno je objavljeno 266 tender za podkategoriju **29300-Filteri i oprema za filtriranje i prečišćavanje gasova**. Najviše tendera raspisano je na prostoru Hrvatske i to 116 tendera, što je 44% od ukupnog broja objavljenih tendera u regionu. Zatim sledi Srbija sa 89 tendera (33%), Bosna i Hercegovina sa 45 tendera (17%), Makedonija sa 12 tendera (5%) i na poslednjem mestu Crna Gora sa 4 tendera (1%).

Država	Broj objavljenih tendera	
	u apsolutnim brojevima	u %
Srbija	89	33%
Crna Gora	4	1%
Bosna i Hercegovina	45	17%
Hrvatska	116	44%
Makedonija	12	5%
Ukupno	266	100%

Tabela 1. Broj objavljenih tendera po državama za podkategoriju 29300-Filteri i oprema za filtriranje i prečišćavanje gasova



U nastavku možete pogledati detaljnu analizu broja objavljenih tendera u okviru svake države pojedinačno i to:

1.1. Izveštaj o broju objavljenih tendera u Srbiji

1.2. Izveštaj o broju objavljenih tendera u Crnoj Gori

1.3. Izveštaj o broju objavljenih tendera u Bosni i Hercegovini

1.4. Izveštaj o broju objavljenih tendera u Hrvatskoj

1.5. Izveštaj o broju objavljenih tendera u Makedoniji

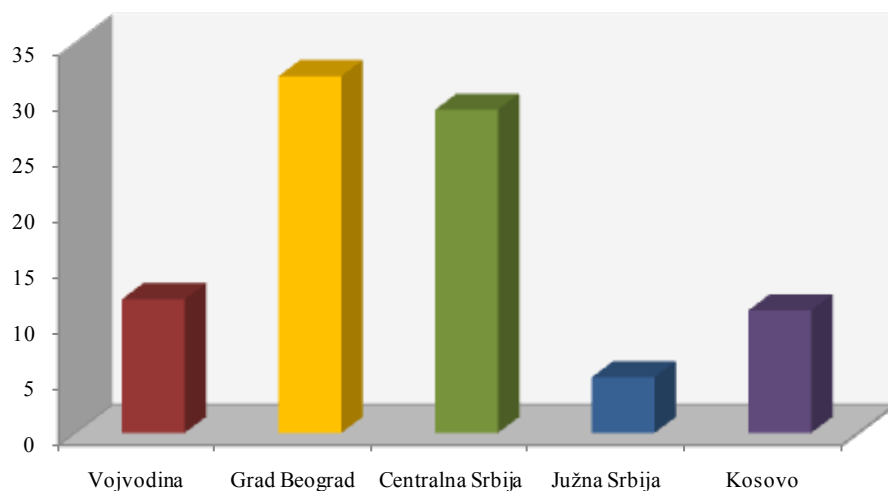
1.1 Izveštaj o broju objavljenih tendera u Srbiji

Za podkategoriju **29300-Filteri i oprema za filtriranje i prečišćavanje gasova** je objavljeno 89 tendera u Srbiji u periodu od 01.01.2010-31.12.2010.godine. Teritorija Srbije je podeljena na pet regiona: Vojvodina, Grad Beograd, Centralna Srbija, Južna Srbija i Kosovo.

U nastavku sledi tabelarni i grafički prikaz broja objavljenih tendera u Srbiji po regionima. Podaci u Tabeli 1.1. predstavljeni su u apsolutnim brojevima i u procentima.

Srbija	Broj objavljenih tendera	
	u apsolutnim brojevima	u %
Vojvodina	12	13%
Grad Beograd	32	36%
Centralna Srbija	29	33%
Južna Srbija	5	6%
Kosovo	11	12%
Ukupno	89	100%

Tabela 1.1. Broj objavljenih tendera u Srbiji po regionima za podkategoriju 29300-Filteri i oprema za filtriranje i prečišćavanje gasova



Najviše tendera za podkategoriju **29300-Filteri i oprema za filtriranje i prečišćavanje gasova** objavljeno je na području Grada Beograda i to 32 tendera, što je 36% ukupno objavljenih tendera u Srbiji. Zatim sledi Centralna Srbija sa 29 tendera (33%), Vojvodina sa 12 tendera (13%), Kosovo sa 11 tendera (12%) i na poslednjem mestu Južna Srbija sa 5 tendera (6%).

1.2 Izveštaj o broju objavljenih tendera u Crnoj Gori

U Crnoj Gori je, u periodu od 01.01.2010-31.12.2010.godine, objavljeno 4 tendera za podkategoriju **29300-Filteri i oprema za filtriranje i prečišćavanje gasova**, što čini 1% ukupno objavljenih tendera u regionu.

Država	Broj objavljenih tendera u apsolutnim brojevima
Crna Gora	4

Tabela 1.2. Broj objavljenih tendera u Crnoj Gori za podkategoriju **29300-Filteri i oprema za filtriranje i prečišćavanje gasova**

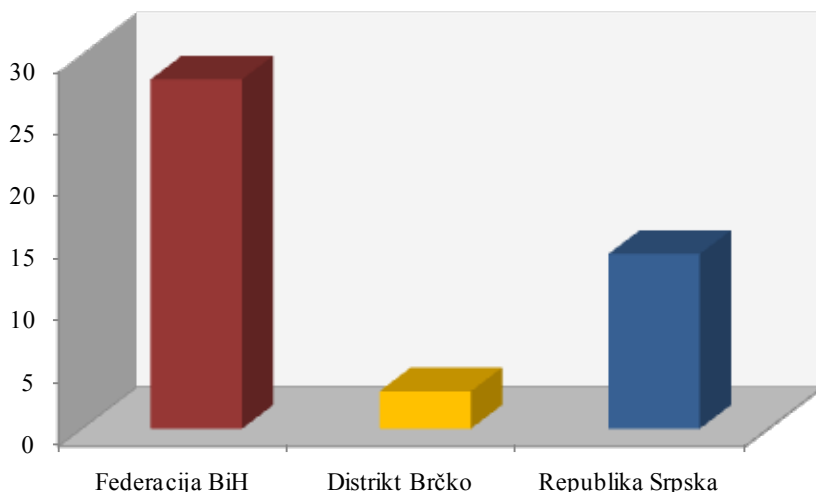
1.3 Izveštaj o broju objavljenih tendera u Bosni i Hercegovini

U Bosni i Hercegovini je objavljeno 45 tendera za podkategoriju **29300-Filteri i oprema za filtriranje i prečišćavanje gasova** u periodu od 01.01.2010-31.12.2010.godine.

Teritorija Bosne i Hercegovine podeljena je na tri regiona, i to: Federacija BiH, Distrikt Brčko i Republika Srpska. Udeo pojedinih regiona u ukupnom broju objavljenih tendera predstavljen je u Tabeli 1.3. u nastavku.

Bosna i Hercegovina	Broj objavljenih tendera	
	u apsolutnim brojevima	u %
Federacija BiH	28	62%
Distrikt Brčko	3	7%
Republika Srpska	14	21%
Ukupno	45	100%

Tabela 1.3. Broj objavljenih tendera u Bosni i Hercegovini po regionima za podkategoriju **29300-Filteri i oprema za filtriranje i prečišćavanje gasova**



U regionu Federacija BiH objavljeno je najviše tendera za podkategoriju **29300-Filteri i oprema za filtriranje i prečišćavanje gasova** i to 28 tendera, odnosno 62% od ukupno objavljenih tendera u Bosni i Hercegovini. Zatim sledi Republika Srpska koja je imala 14 tendera (21%), dok je Distrikt Brčko imao 3 objavljena tendera u toku 2010. godine (7%).

1.4 Izveštaj o broju objavljenih tendera u Hrvatskoj

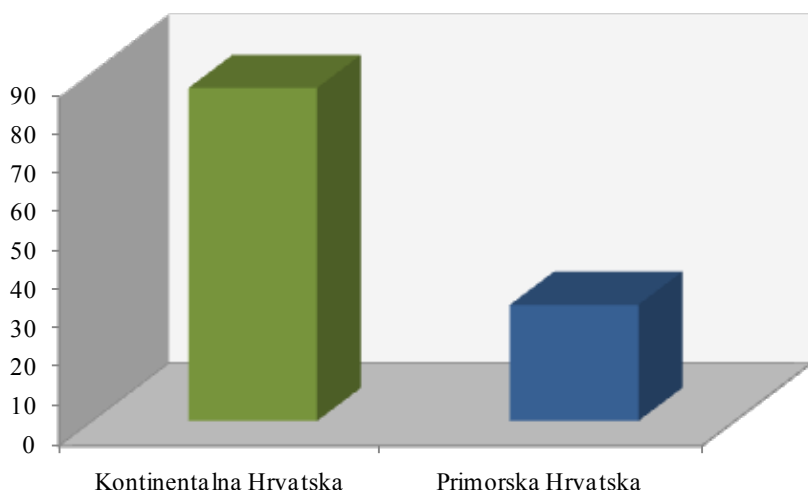
Za podkategoriju **29300-Filteri i oprema za filtriranje i prečišćavanje gasova** je objavljeno 116 tendera u Hrvatskoj u periodu od 01.01.2010-31.12.2010.godine. Teritorija Hrvatske je podjeljena na dva regiona: Kontinentalna Hrvatska i Primorska Hrvatska.

Najviše tendera objavljeno je u Kontinentalnoj Hrvatskoj i to 86 tendera, što je 74% od ukupnog broja objavljenih tendera u toku 2010.godine. Zatim sledi Primorska Hrvatska koja je imala 30 tendera, odnosno 26% ukupno objavljenih tendera u Hrvatskoj.

U nastavku sledi tabelarni i grafički prikaz broja objavljenih tendera za podkategoriju **29300-Filteri i oprema za filtriranje i prečišćavanje gasova** u Hrvatskoj po regionima. Podaci u Tabeli 1.4. dati su u apsolutnim brojevima i u procentima.

Hrvatska	Broj objavljenih tendera	
	u apsolutnim brojevima	u %
Kontinentalna Hrvatska	86	74%
Primorska Hrvatska	30	26%
Ukupno	116	100%

Tabela 1.4. Broj objavljenih tendera u Hrvatskoj po regionima za podkategoriju **29300-Filteri i oprema za filtriranje i prečišćavanje gasova**



1.5 Izveštaj o broju objavljenih tendera u Makedoniji

U Makedoniji je, u periodu od 01.01.2010-31.12.2010.godine, objavljeno 12 tendera za podkategoriju **29300-Filteri i oprema za filtriranje i prečišćavanje gasova** što čini 5% ukupno objavljenih tendera u regionu.

Država	Broj objavljenih tendera u apsolutnim brojevima
	Makedonija

Tabela 1.5. Broj objavljenih tendera u Makedoniji za podkategoriju **29300-Filteri i oprema za filtriranje i prečišćavanje gasova**



Informazioni Servis Tender

www.tenderi.com

BoljiBizniS

Godišnjak 2010

PODKATEGORIJA

29310-FILTERI I OPREMA ZA PREČIŠĆAVANJE TEČNOSTI

SPONZOR PODKATEGORIJE



1. Izveštaj o broju objavljenih tendera po državama za podkategoriju 29310-Filteri i oprema za prečišćavanje tečnosti

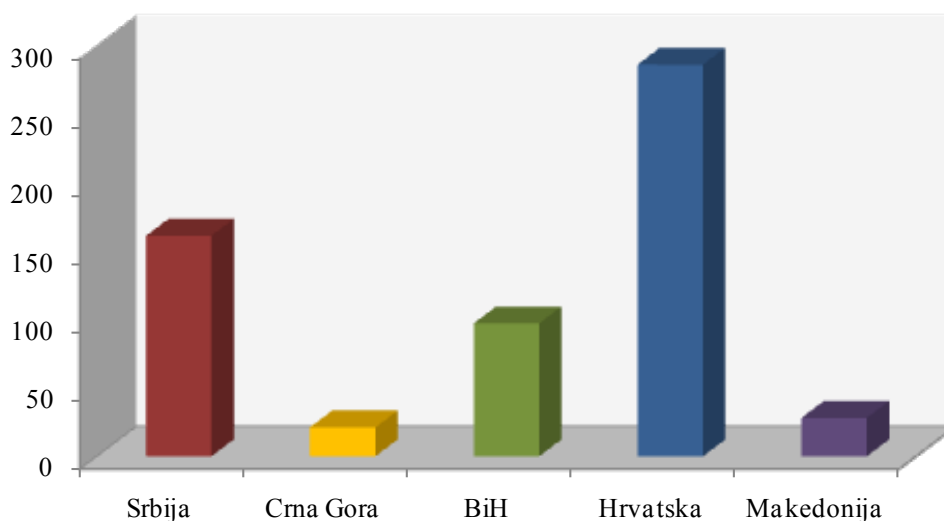
Na osnovu podataka kojima raspolaže Informacioni Servis Tender sastavljena je Tabela 1. u kojoj je prikazan ukupan broj objavljenih tendera za podkategoriju **29310-Filteri i oprema za prečišćavanje tečnosti** na području Srbije, Crne Gore, Bosne i Hercegovine, Hrvatske i Makedonije.

Podaci u Tabeli 1. se odnose na tendere koji su objavljeni u periodu od 01.01.2010-31.12.2010.godine.

U posmatranom periodu ukupno je objavljeno 593 tender za podkategoriju **29310-Filteri i oprema za prečišćavanje tečnosti**. Najviše tendera raspisano je na prostoru Hrvatske i to 286 tendera, što je 48% od ukupnog broja objavljenih tendera u regionu. Zatim sledi Srbija sa 161 tenderom (27%), Bosna i Hercegovina sa 97 tendera (16%), Makedonija sa 28 tendera (5%) i na poslednjem mestu Crna Gora sa 21 tenderom (4%).

Država	Broj objavljenih tendera	
	u apsolutnim brojevima	u %
Srbija	161	27%
Crna Gora	21	4%
Bosna i Hercegovina	97	16%
Hrvatska	286	48%
Makedonija	28	5%
Ukupno	593	100%

Tabela 1. Broj objavljenih tendera po državama za podkategoriju 29310-Filteri i oprema za prečišćavanje tečnosti



U nastavku možete pogledati detaljnu analizu broja objavljenih tendera u okviru svake države pojedinačno i to:

1.1. Izveštaj o broju objavljenih tendera u Srbiji

1.2. Izveštaj o broju objavljenih tendera u Crnoj Gori

1.3. Izveštaj o broju objavljenih tendera u Bosni i Hercegovini

1.4. Izveštaj o broju objavljenih tendera u Hrvatskoj

1.5. Izveštaj o broju objavljenih tendera u Makedoniji

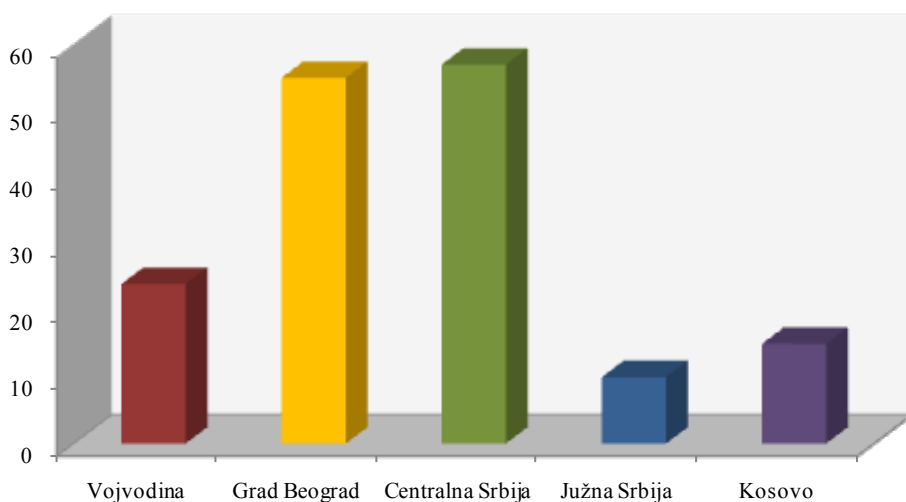
1.1 Izveštaj o broju objavljenih tendera u Srbiji

Za podkategoriju **29310-Filteri i oprema za prečišćavanje tečnosti** je objavljen 161 tender u Srbiji u periodu od 01.01.2010-31.12.2010.godine. Teritorija Srbije je podeljena na pet regiona: Vojvodina, Grad Beograd, Centralna Srbija, Južna Srbija i Kosovo.

U nastavku sledi tabelarni i grafički prikaz broja objavljenih tendera u Srbiji po regionima. Podaci u Tabeli 1.1. predstavljeni su u apsolutnim brojevima i u procentima.

Srbija	Broj objavljenih tendera	
	u apsolutnim brojevima	u %
Vojvodina	24	15%
Grad Beograd	55	34%
Centralna Srbija	57	36%
Južna Srbija	10	6%
Kosovo	15	9%
Ukupno	161	100%

Tabela 1.1. Broj objavljenih tendera u Srbiji po regionima za podkategoriju **29310-Filteri i oprema za prečišćavanje tečnosti**



Najviše tendera za podkategoriju **29310-Filteri i oprema za prečišćavanje tečnosti** objavljeno je na području Centralne Srbije i to 57 tendera, što je 36% ukupno objavljenih tendera u Srbiji. Zatim sledi Grad Beograd sa 55 tendera (34%), Vojvodina sa 24 tendera (15%), Kosovo sa 15 tendera (9%) i na poslednjem mestu Južna Srbija sa 10 tendera (6%).

1.2 Izveštaj o broju objavljenih tendera u Crnoj Gori

U Crnoj Gori je, u periodu od 01.01.2010-31.12.2010.godine, objavljen 21 tender za podkategoriju **29310-Filteri i oprema za prečišćavanje tečnosti**, što čini 4% ukupno objavljenih tendera u regionu.

Država	Broj objavljenih tendera u apsolutnim brojevima
Crna Gora	21

Tabela 1.2. Broj objavljenih tendera u Crnoj Gori za podkategoriju **29310-Filteri i oprema za prečišćavanje tečnosti**

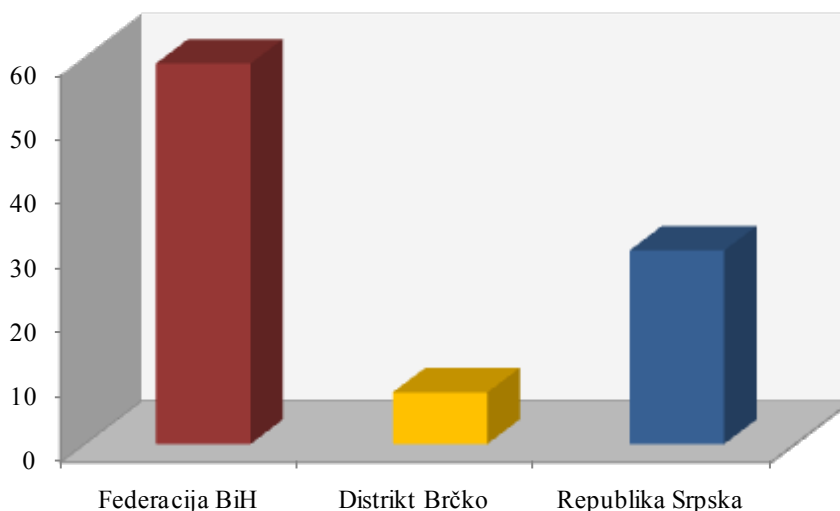
1.3 Izveštaj o broju objavljenih tendera u Bosni i Hercegovini

U Bosni i Hercegovini je objavljeno 97 tendera za podkategoriju **29310-Filteri i oprema za prečišćavanje tečnosti** u periodu od 01.01.2010-31.12.2010.godine.

Teritorija Bosne i Hercegovine podeljena je na tri regiona, i to: Federacija BiH, Distrikt Brčko i Republika Srpska. Udeo pojedinih regiona u ukupnom broju objavljenih tendera predstavljen je u Tabeli 1.3. u nastavku.

Bosna i Hercegovina	Broj objavljenih tendera	
	u apsolutnim brojevima	u %
Federacija BiH	59	61%
Distrikt Brčko	8	8%
Republika Srpska	30	31%
Ukupno	97	100%

Tabela 1.3. Broj objavljenih tendera u Bosni i Hercegovini po regionima za podkategoriju **29310-Filteri i oprema za prečišćavanje tečnosti**



U regionu Federacija BiH objavljeno je najviše tendera za podkategoriju **29310-Filteri i oprema za prečišćavanje tečnosti** i to 59 tendera, odnosno 61% od ukupno objavljenih tendera u Bosni i Hercegovini. Zatim sledi Republika Srpska koja je imala 30 tendera (31%), dok je Distrikt Brčko imao 8 objavljenih tendera u toku 2010. godine (8%).



1.4 Izveštaj o broju objavljenih tendera u Hrvatskoj

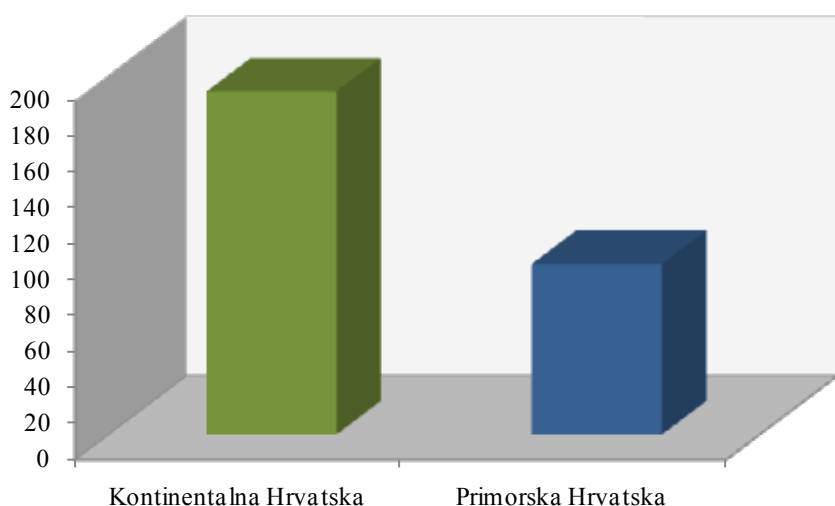
Za podkategoriju **29310-Filteri i oprema za prečišćavanje tečnosti** je objavljeno 286 tendera u Hrvatskoj u periodu od 01.01.2010-31.12.2010.godine. Teritorija Hrvatske je podeljena na dva regiona: Kontinentalna Hrvatska i Primorska Hrvatska.

Najviše tendera objavljeno je u Kontinentalnoj Hrvatskoj i to 191 tender, što je 67% od ukupnog broja objavljenih tendera u toku 2010.godine. Zatim sledi Primorska Hrvatska koja je imala 95 tendera, odnosno 33% ukupno objavljenih tendera u Hrvatskoj.

U nastavku sledi tabelarni i grafički prikaz broja objavljenih tendera za podkategoriju **29310-Filteri i oprema za prečišćavanje tečnosti** u Hrvatskoj po regionima. Podaci u Tabeli 1.4. dati su u apsolutnim brojevima i u procentima.

Hrvatska	Broj objavljenih tendera	
	u apsolutnim brojevima	u %
Kontinentalna Hrvatska	191	67%
Primorska Hrvatska	95	33%
Ukupno	286	100%

Tabela 1.4. Broj objavljenih tendera u Hrvatskoj po regionima za podkategoriju 29300-Filteri i oprema za filtriranje i prečišćavanje gasova



1.5 Izveštaj o broju objavljenih tendera u Makedoniji

U Makedoniji je, u periodu od 01.01.2010-31.12.2010.godine, objavljeno 28 tendera za podkategoriju **29310-Filteri i oprema za prečišćavanje tečnosti** što čini 5% ukupno objavljenih tendera u regionu.

Država	Broj objavljenih tendera u apsolutnim brojevima
	Makedonija

Tabela 1.5. Broj objavljenih tendera u Makedoniji za podkategoriju 29310-Filteri i oprema za prečišćavanje tečnosti



Informazioni Servis Tender

www.tenderi.com

BoljiBizniS

Godišnjak 2010

PODKATEGORIJA

29400-INDUSTRIJSKE PEĆI I GO- RIONICI

SPONZOR PODKATEGORIJE



1. Izveštaj o broju objavljenih tendera po državama za podkategoriju 29400-Industrijske peći i gorionici

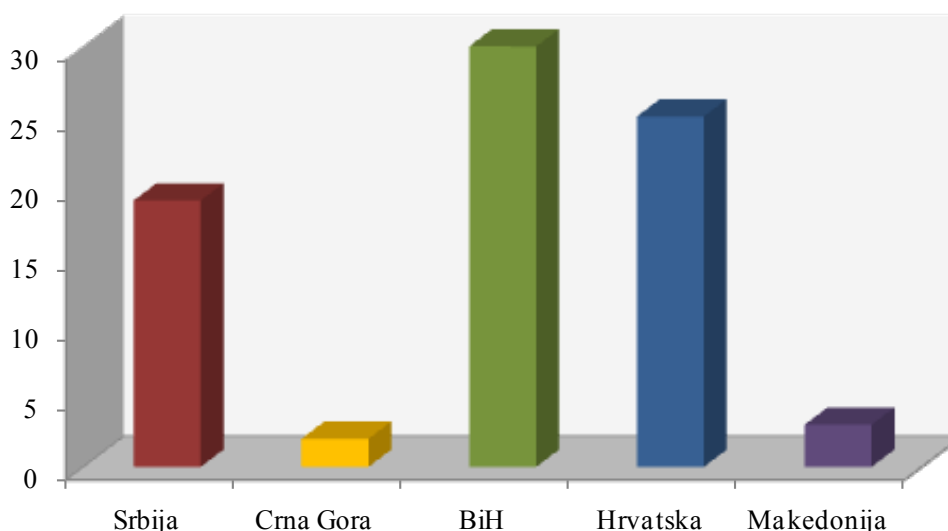
Na osnovu podataka kojima raspolaže Informacioni Servis Tender sastavljena je Tabela 1. u kojoj je prikazan ukupan broj objavljenih tendera za podkategoriju **29400-Industrijske peći i gorionici** na području Srbije, Crne Gore, Bosne i Hercegovine, Hrvatske i Makedonije.

Podaci u Tabeli 1. se odnose na tendere koji su objavljeni u periodu od 01.01.2010-31.12.2010.godine.

U posmatranom periodu ukupno je objavljeno 79 tendera za podkategoriju **29400-Industrijske peći i gorionici**. Najviše tendera za navedenu podkategoriju delatnosti raspisano je na prostoru Bosne i Hercegovine i to 30 tendera, što je 38% od ukupnog broja objavljenih tendera u regionu. Zatim sledi Hrvatska sa 25 tendera (32%), Srbija sa 19 tendera (24%), Makedonija sa 3 tendera (4%) i na poslednjem mestu Crna Gora sa 2 tendera (3%).

Država	Broj objavljenih tendera	
	u apsolutnim brojevima	u %
Srbija	19	24%
Crna Gora	2	3%
Bosna i Hercegovina	30	38%
Hrvatska	25	32%
Makedonija	3	4%
Ukupno	79	100%

Tabela 1. Broj objavljenih tendera po državama za podkategoriju 29400-Industrijske peći i gorionici



U nastavku možete pogledati detaljnu analizu broja objavljenih tendera u okviru svake države pojedinačno i to:

1.1. Izveštaj o broju objavljenih tendera u Srbiji

1.2. Izveštaj o broju objavljenih tendera u Crnoj Gori

1.3. Izveštaj o broju objavljenih tendera u Bosni i Hercegovini

1.4. Izveštaj o broju objavljenih tendera u Hrvatskoj

1.5. Izveštaj o broju objavljenih tendera u Makedoniji

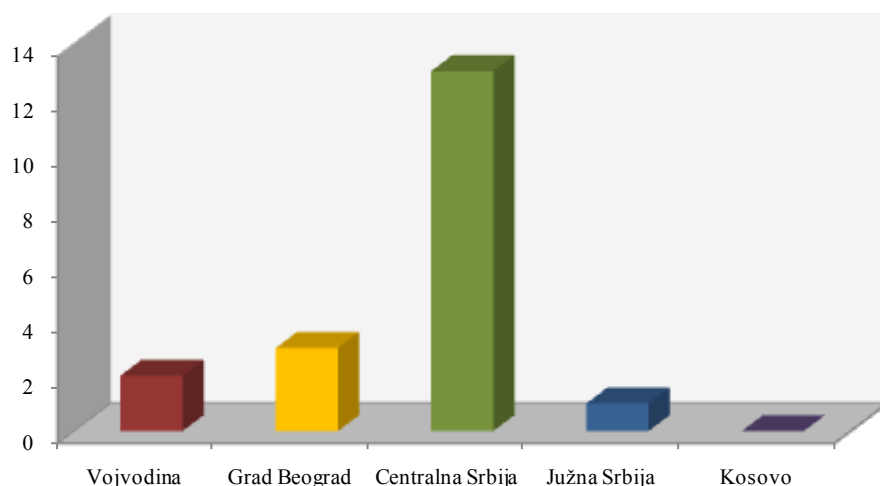
1.1 Izveštaj o broju objavljenih tendera u Srbiji

Za podkategoriju **29400-Industrijske peći i gorionici** je objavljeno 19 tendera u Srbiji u periodu od 01.01.2010-31.12.2010.godine. Teritorija Srbije je podeljena na pet regiona: Vojvodina, Grad Beograd, Centralna Srbija, Južna Srbija i Kosovo.

U nastavku sledi tabelarni i grafički prikaz broja objavljenih tendera u Srbiji po regionima. Podaci u Tabeli 1.1. predstavljeni su u apsolutnim brojevima i u procentima.

Srbija	Broj objavljenih tendera	
	u apsolutnim brojevima	u %
Vojvodina	2	11%
Grad Beograd	3	16%
Centralna Srbija	13	68%
Južna Srbija	1	5%
Kosovo	0	0%
Ukupno	19	100%

Tabela 1.1. Broj objavljenih tendera u Srbiji po regionima za podkategoriju **29400-Industrijske peći i gorionici**



Najviše tendera za podkategoriju **29400-Industrijske peći i gorionici** objavljeno je na području Centralne Srbije i to 13 tendera, što je 68% ukupno objavljenih tendera u Srbiji. Zatim sledi Grad Beograd sa 3 tendera (16%), Vojvodina sa 2 tendera (11%) i Južna Srbija sa 1 tenderom (5%). Na području Kosova nije bilo objavljenih tendera u toku 2010. godine.

1.2 Izveštaj o broju objavljenih tendera u Crnoj Gori

U Crnoj Gori je, u periodu od 01.01.2010-31.12.2010.godine, objavljeno 2 tendera za podkategoriju **29400-Industrijske peći i gorionici**, što čini 3% ukupno objavljenih tendera u regionu.

Država	Broj objavljenih tendera u apsolutnim brojevima
Crna Gora	2

Tabela 1.2. Broj objavljenih tendera u Crnoj Gori za podkategoriju **29400-Industrijske peći i gorionici**

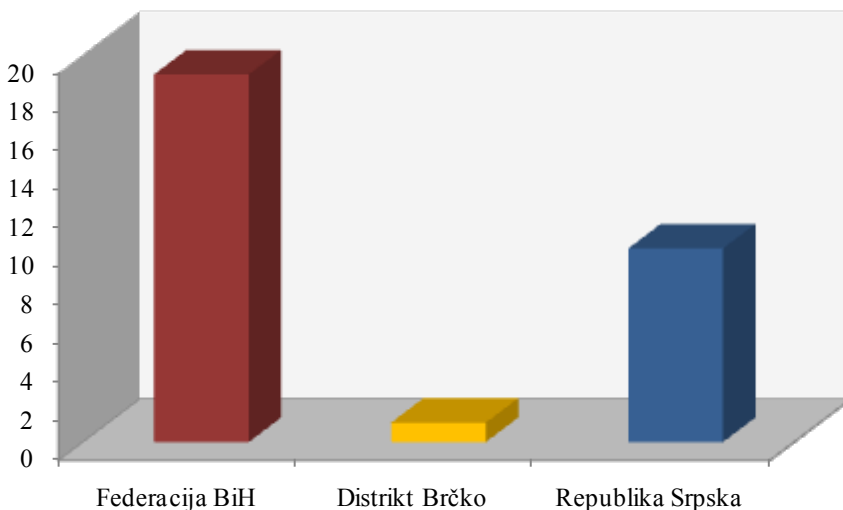
1.3 Izveštaj o broju objavljenih tendera u Bosni i Hercegovini

U Bosni i Hercegovini je objavljeno 30 tendera za podkategoriju **29400-Industrijske peći i gorionici** u periodu od 01.01.2010-31.12.2010.godine.

Teritorija Bosne i Hercegovine podeljena je na tri regiona, i to: Federacija BiH, Distrikt Brčko i Republika Srpska. Udeo pojedinih regiona u ukupnom broju objavljenih tendera predstavljen je u Tabeli 1.3. u nastavku.

Bosna i Hercegovina	Broj objavljenih tendera	
	u apsolutnim brojevima	u %
Federacija BiH	19	63%
Distrikt Brčko	1	3%
Republika Srpska	10	33%
Ukupno	30	100%

Tabela 1.3. Broj objavljenih tendera u Bosni i Hercegovini po regionima za podkategoriju **29400-Industrijske peći i gorionici**



U regionu Federacija BiH objavljeno je najviše tendera za podkategoriju **29400-Industrijske peći i gorionici** i to 19 tendera, odnosno 63% od ukupno objavljenih tendera u Bosni i Hercegovini. Zatim sledi Republika Srpska koja je imala 10 tendera (33%), dok je Distrikt Brčko imao 1 objavljeni tender u toku 2010. godine (3%).

1.4 Izveštaj o broju objavljenih tendera u Hrvatskoj

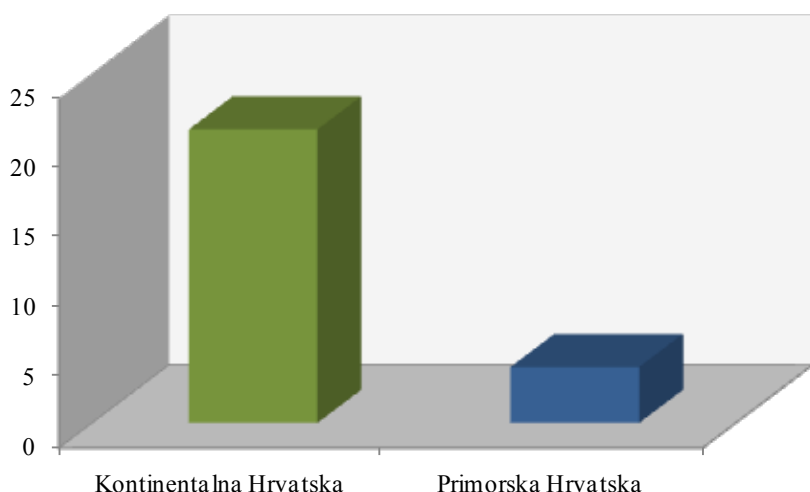
Za podkategoriju **29400-Industrijske peći i gorionici** je objavljeno 25 tendera u Hrvatskoj u periodu od 01.01.2010-31.12.2010. godine. Teritorija Hrvatske je podjeljena na dva regiona: Kontinentalna Hrvatska i Primorska Hrvatska.

Najviše tendera objavljeno je u Kontinentalnoj Hrvatskoj i to 21 tender, što je 84% od ukupnog broja objavljenih tendera u toku 2010. godine. Zatim sledi Primorska Hrvatska koja je imala 4 tendera, odnosno 16% ukupno objavljenih tendera u Hrvatskoj.

U nastavku sledi tabelarni i grafički prikaz broja objavljenih tendera za podkategoriju **29400-Industrijske peći i gorionici** u Hrvatskoj po regionima. Podaci u Tabeli 1.4. dati su u apsolutnim brojevima i u procentima.

Hrvatska	Broj objavljenih tendera	
	u apsolutnim brojevima	u %
Kontinentalna Hrvatska	21	84%
Primorska Hrvatska	4	16%
Ukupno	25	100%

Tabela 1.4. Broj objavljenih tendera u Hrvatskoj po regionima za podkategoriju 29400-Industrijske peći i gorionici



1.5 Izveštaj o broju objavljenih tendera u Makedoniji

U Makedoniji je, u periodu od 01.01.2010-31.12.2010. godine, objavljeno 3 tendera za podkategoriju **29400-Industrijske peći i gorionici**, što čini 4% ukupno objavljenih tendera u regionu.

Država	Broj objavljenih tendera u apsolutnim brojevima
	Makedonija

Tabela 1.5. Broj objavljenih tendera u Makedoniji za podkategoriju 29400-Industrijske peći i gorionici



Informazioni Servis Tender

www.tenderi.com

BoljiBizniS

Godišnjak 2010

PODKATEGORIJA

29410-SOLARNI KOLEKTORI, MODULI, BOJLERI

SPONZOR PODKATEGORIJE

- nove tehnologije
- projektovanje
- izvodjenje
- trgovina



1. Izveštaj o broju objavljenih tendera po državama za podkategoriju 29410-Solarni kolektori, moduli, bojleri

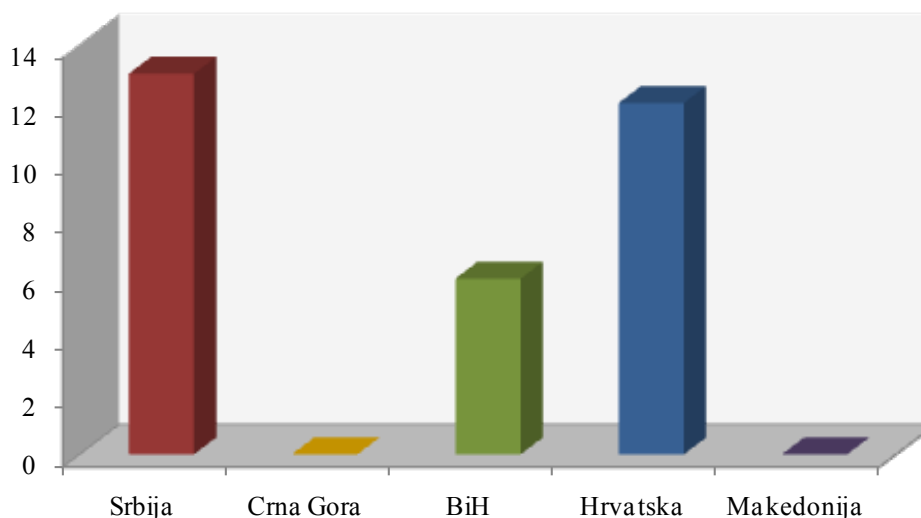
Na osnovu podataka kojima raspolaže Informacioni Servis Tender sastavljena je Tabela 1. u kojoj je prikazan ukupan broj objavljenih tendera za podkategoriju **29410-Solarni kolektori, moduli, bojleri** na području Srbije, Crne Gore, Bosne i Hercegovine, Hrvatske i Makedonije.

Podaci u Tabeli 1. se odnose na tendere koji su objavljeni u periodu od 01.01.2010-31.12.2010.godine.

U posmatranom periodu ukupno je objavljen 31 tender za podkategoriju **29410-Solarni kolektori, moduli, bojleri**. Najviše tendera za navedenu podkategoriju delatnosti raspisano je na prostoru Srbije i to 13 tendera, što je 42% od ukupnog broja objavljenih tendera u regionu. Zatim sledi Hrvatska sa 12 tendera (39%) i Bosna i Hercegovina sa 6 tendera (19%). Crna Gora i Makedonija nisu imale nijedan objavljeni tender u toku 2010. godine.

Država	Broj objavljenih tendera	
	u apsolutnim brojevima	u %
Srbija	13	42%
Crna Gora	0	0%
Bosna i Hercegovina	6	19%
Hrvatska	12	39%
Makedonija	0	0%
Ukupno	31	100%

Tabela 1. Broj objavljenih tendera po državama za podkategoriju 29410-Solarni kolektori, moduli, bojleri



U nastavku možete pogledati detaljnu analizu broja objavljenih tendera u okviru svake države pojedinačno i to:

1.1. Izveštaj o broju objavljenih tendera u Srbiji

1.2. Izveštaj o broju objavljenih tendera u Crnoj Gori

1.3. Izveštaj o broju objavljenih tendera u Bosni i Hercegovini

1.4. Izveštaj o broju objavljenih tendera u Hrvatskoj

1.5. Izveštaj o broju objavljenih tendera u Makedoniji

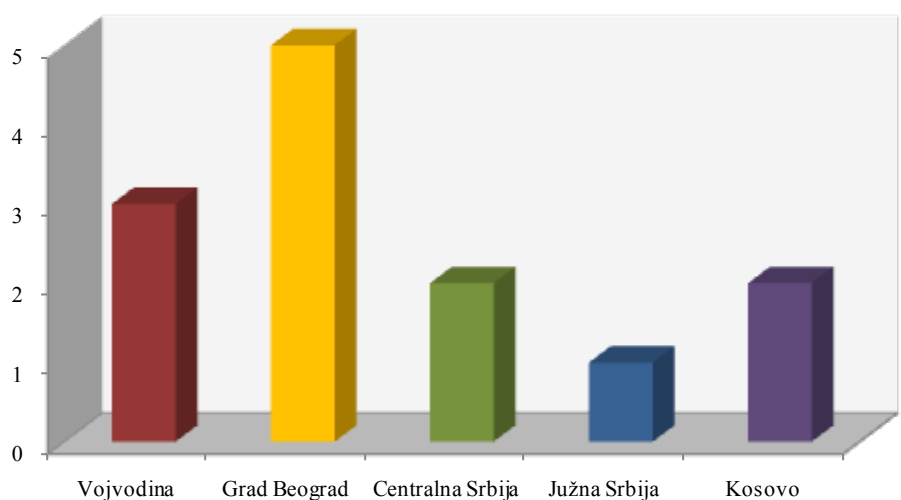
1.1 Izveštaj o broju objavljenih tendera u Srbiji

Za podkategoriju **29410-Solarni kolektori, moduli, bojleri** je objavljeno 13 tendera u Srbiji u periodu od 01.01.2010-31.12.2010. godine. Teritorija Srbije je podeljena na pet regiona: Vojvodina, Grad Beograd, Centralna Srbija, Južna Srbija i Kosovo.

U nastavku sledi tabelarni i grafički prikaz broja objavljenih tendera u Srbiji po regionima. Podaci u Tabeli 1.1. predstavljeni su u apsolutnim brojevima i u procentima.

Srbija	Broj objavljenih tendera	
	u apsolutnim brojevima	u %
Vojvodina	3	23%
Grad Beograd	5	39%
Centralna Srbija	2	15%
Južna Srbija	1	8%
Kosovo	2	15%
Ukupno	13	100%

Tabela 1.1. Broj objavljenih tendera u Srbiji po regionima za podkategoriju **29410-Solarni kolektori, moduli, bojleri**



Najviše tendera za podkategoriju **29410-Solarni kolektori, moduli, bojleri** objavljeno je na području Grada Beograda i to 5 tendera, što je 39% ukupno objavljenih tendera u Srbiji. Zatim sledi Vojvodina koja je imala 3 tendera (23%), regioni Kosovo i Centralna Srbija su imali po 2 tendera (po 15%), dok je Južna Srbija imala 1 tender u toku 2010. godine (8%).

1.2 Izveštaj o broju objavljenih tendera u Crnoj Gori

U Crnoj Gori, u periodu od 01.01.2010-31.12.2010.godine, nije bilo objavljenih tendera za podkategoriju **29410-Solarni kolektori, moduli, bojleri**.

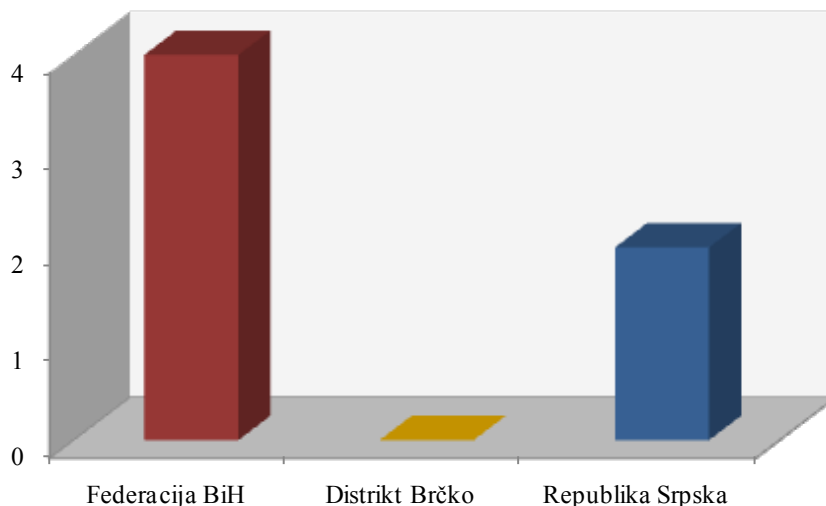
1.3 Izveštaj o broju objavljenih tendera u Bosni i Hercegovini

U Bosni i Hercegovini je objavljeno 6 tendera za podkategoriju **29410-Solarni kolektori, moduli, bojleri** u periodu od 01.01.2010-31.12.2010.godine.

Teritorija Bosne i Hercegovine podeljena je na tri regiona, i to: Federacija BiH, Distrikt Brčko i Republika Srpska. Udeo pojedinih regiona u ukupnom broju objavljenih tendera predstavljen je u Tabeli 1.3. u nastavku.

Bosna i Hercegovina	Broj objavljenih tendera	
	u apsolutnim brojevima	u %
Federacija BiH	4	67%
Distrikt Brčko	0	0%
Republika Srpska	2	33%
Ukupno	6	100%

Tabela 1.3. Broj objavljenih tendera u Bosni i Hercegovini po regionima za podkategoriju 29410-Solarni kolektori, moduli, bojleri



U regionu Federacija BiH objavljeno je najviše tendera za podkategoriju **29410-Solarni kolektori, moduli, bojleri** i to 4 tendera, odnosno 67% od ukupno objavljenih tendera u Bosni i Hercegovini. Zatim sledi Republika Srpska koja je imala 2 tendera (33%), dok Distrikt Brčko nije imao nijedan objavljeni tender u toku 2010. godine.



1.4 Izveštaj o broju objavljenih tendera u Hrvatskoj

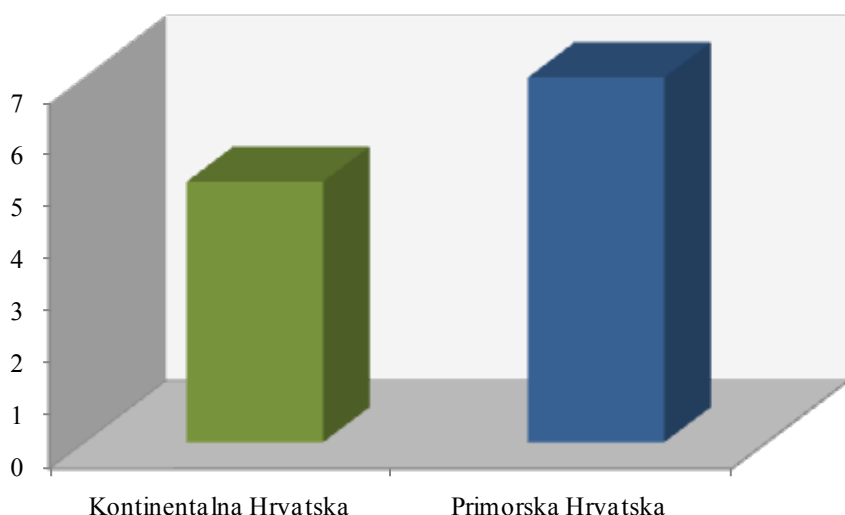
Za podkategoriju **29410-Solarni kolektori, moduli, bojleri** je objavljeno 12 tendera u Hrvatskoj u periodu od 01.01.2010-31.12.2010.godine. Teritorija Hrvatske je podjeljena na dva regiona: Kontinentalna Hrvatska i Primorska Hrvatska.

Najviše tendera objavljeno je u Primorskoj Hrvatskoj i to 7 tender, što je 58% od ukupnog broja objavljenih tendera u toku 2010. godine. Zatim sledi Kontinentalna Hrvatska koja je imala 5 tendera, odnosno 42% ukupno objavljenih tendera u Hrvatskoj.

U nastavku sledi tabelarni i grafički prikaz broja objavljenih tendera za podkategoriju **29410-Solarni kolektori, moduli, bojleri** u Hrvatskoj po regionima. Podaci u Tabeli 1.4. dati su u apsolutnim brojevima i u procentima.

Hrvatska	Broj objavljenih tendera	
	u apsolutnim brojevima	u %
Kontinentalna Hrvatska	5	42%
Primorska Hrvatska	7	58%
Ukupno	12	100%

Tabela 1.4. Broj objavljenih tendera u Hrvatskoj po regionima za podkategoriju 29410-Solarni kolektori, moduli, bojleri



1.5 Izveštaj o broju objavljenih tendera u Makedoniji

U Makedoniji, u periodu od 01.01.2010-31.12.2010.godine, nije objavljen nijedan tender za podkategoriju **29410-Solarni kolektori, moduli, bojleri**.



Informazioni Servis Tender

www.tenderi.com

BoljiBizniS

Godišnjak 2010

PODKATEGORIJA

29500-SISTEMI HIDRAULIKE I PNEUMATIKE

SPONZOR PODKATEGORIJE





1. Izveštaj o broju objavljenih tendera po državama za podkategoriju 29500-Sistemi hidraulike i pneumatike

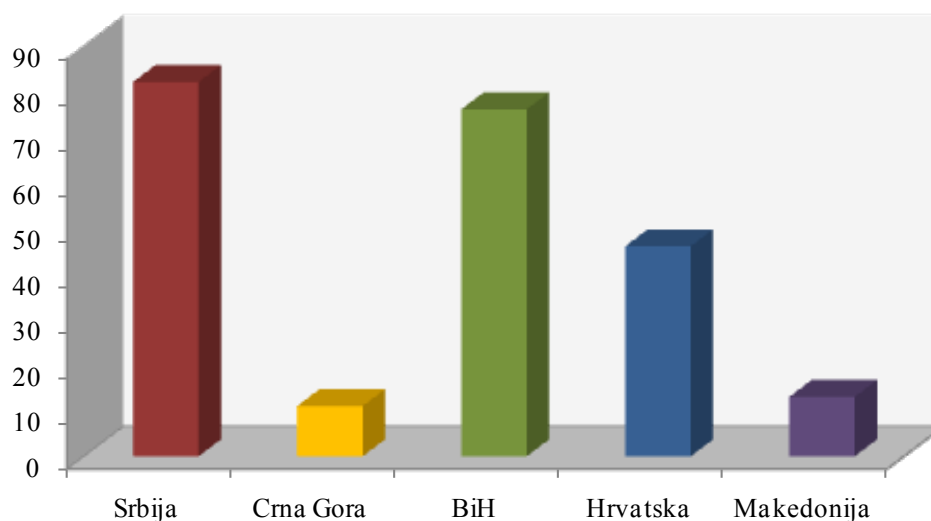
Na osnovu podataka kojima raspolaže Informacioni Servis Tender sastavljena je Tabela 1. u kojoj je prikazan ukupan broj objavljenih tendera za podkategoriju **29500-Sistemi hidraulike i pneumatike** na području Srbije, Crne Gore, Bosne i Hercegovine, Hrvatske i Makedonije.

Podaci u Tabeli 1. se odnose na tendere koji su objavljeni u periodu od 01.01.2010-31.12.2010.godine.

U posmatranom periodu ukupno je objavljeno 228 tendera za podkategoriju **29500-Sistemi hidraulike i pneumatike**. Najviše tendera za navedenu podkategoriju delatnosti raspisano je na prostoru Srbije i to 82 tendera, što je 36% od ukupnog broja objavljenih tendera u regionu. Zatim sledi Bosna i Hercegovina sa 76 tendera (33%), Hrvatska sa 46 tendera (20%), Makedonija sa 13 tendera (6%) i na poslednjem mestu Crna Gora sa 11 tendera (5%).

Država	Broj objavljenih tendera	
	u apsolutnim brojevima	u %
Srbija	82	36%
Crna Gora	11	5%
Bosna i Hercegovina	76	33%
Hrvatska	46	20%
Makedonija	13	6%
Ukupno	228	100%

Tabela 1. Broj objavljenih tendera po državama za podkategoriju 29500-Sistemi hidraulike i pneumatike





U nastavku možete pogledati detaljnu analizu broja objavljenih tendera u okviru svake države pojedinačno i to:

1.1. Izveštaj o broju objavljenih tendera u Srbiji

1.2. Izveštaj o broju objavljenih tendera u Crnoj Gori

1.3. Izveštaj o broju objavljenih tendera u Bosni i Hercegovini

1.4. Izveštaj o broju objavljenih tendera u Hrvatskoj

1.5. Izveštaj o broju objavljenih tendera u Makedoniji

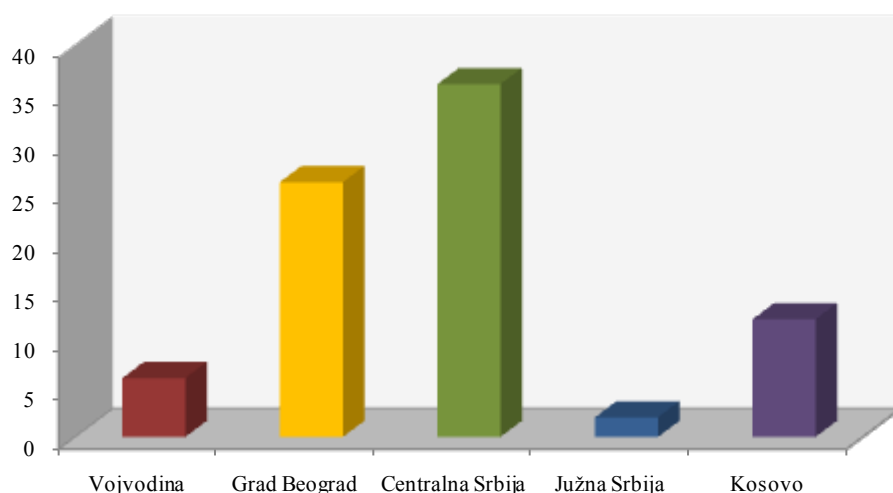
1.1 Izveštaj o broju objavljenih tendera u Srbiji

Za podkategoriju **29500-Sistemi hidraulike i pneumatike** je objavljeno 82 tendera u Srbiji u periodu od 01.01.2010-31.12.2010.godine. Teritorija Srbije je podeljena na pet regiona: Vojvodina, Grad Beograd, Centralna Srbija, Južna Srbija i Kosovo.

U nastavku sledi tabelarni i grafički prikaz broja objavljenih tendera u Srbiji po regionima. Podaci u Tabeli 1.1. predstavljeni su u apsolutnim brojevima i u procentima.

Srbija	Broj objavljenih tendera	
	u apsolutnim brojevima	u %
Vojvodina	6	7%
Grad Beograd	26	32%
Centralna Srbija	36	44%
Južna Srbija	2	2%
Kosovo	12	15%
Ukupno	82	100%

Tabela 1.1. Broj objavljenih tendera u Srbiji po regionima za podkategoriju **29500-Sistemi hidraulike i pneumatike**



Najviše tendera za podkategoriju **29500-Sistemi hidraulike i pneumatike** objavljeno je na području Centralne Srbije i to 36 tendera, što je 44% ukupno objavljenih tendera u Srbiji. Zatim sledi Grad Beograd sa 26 tendera (32%), Kosovo sa 12 tendera (15%), Vojvodina sa 6 tendera (7%) i na poslednjem mestu Južna Srbija sa 2 tendera (2%).





1.2 Izveštaj o broju objavljenih tendera u Crnoj Gori

U Crnoj Gori je, u periodu od 01.01.2010-31.12.2010.godine, objavljeno 11 tendera za podkategoriju **29500-Sistemi hidraulike i pneumatike**, što čini 5% ukupno objavljenih tendera u regionu.

Država	Broj objavljenih tendera u apsolutnim brojevima
	Crna Gora

Tabela 1.2. Broj objavljenih tendera u Crnoj Gori za podkategoriju **29500-Sistemi hidraulike i pneumatike**

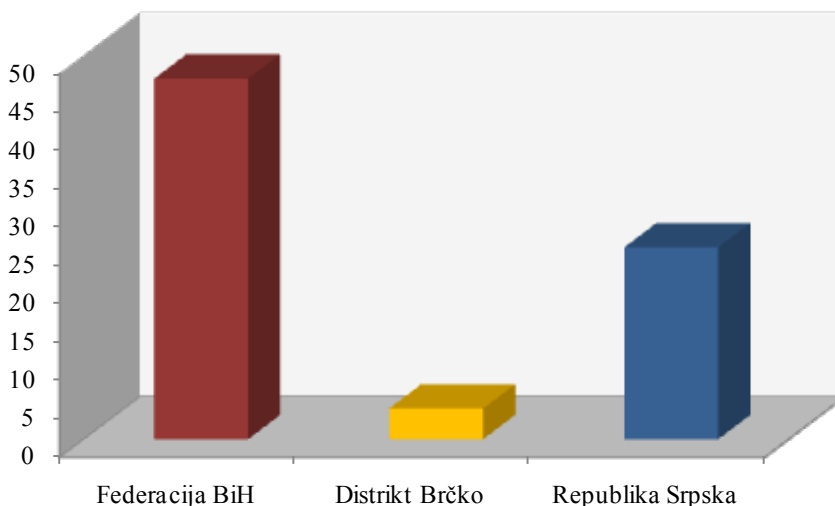
1.3 Izveštaj o broju objavljenih tendera u Bosni i Hercegovini

U Bosni i Hercegovini je objavljeno 76 tendera za podkategoriju **29500-Sistemi hidraulike i pneumatike** u periodu od 01.01.2010-31.12.2010.godine.

Teritorija Bosne i Hercegovine podeljena je na tri regiona, i to: Federacija BiH, Distrikt Brčko i Republika Srpska. Udeo pojedinih regiona u ukupnom broju objavljenih tendera predstavljen je u Tabeli 1.3. u nastavku.

Bosna i Hercegovina	Broj objavljenih tendera	
	u apsolutnim brojevima	u %
Federacija BiH	47	62%
Distrikt Brčko	4	5%
Republika Srpska	25	33%
Ukupno	76	100%

Tabela 1.3. Broj objavljenih tendera u Bosni i Hercegovini po regionima za podkategoriju **29500-Sistemi hidraulike i pneumatike**



U regionu Federacija BiH objavljeno je najviše tendera za podkategoriju **29500-Sistemi hidraulike i pneumatike** i to 47 tendera, odnosno 62% od ukupno objavljenih tendera u Bosni i Hercegovini. Zatim sledi Republika Srpska koja je imala 25 tendera (33%), dok je Distrikt Brčko imao 4 objavljena tendera u toku 2010. godine (5%).





1.4 Izveštaj o broju objavljenih tendera u Hrvatskoj

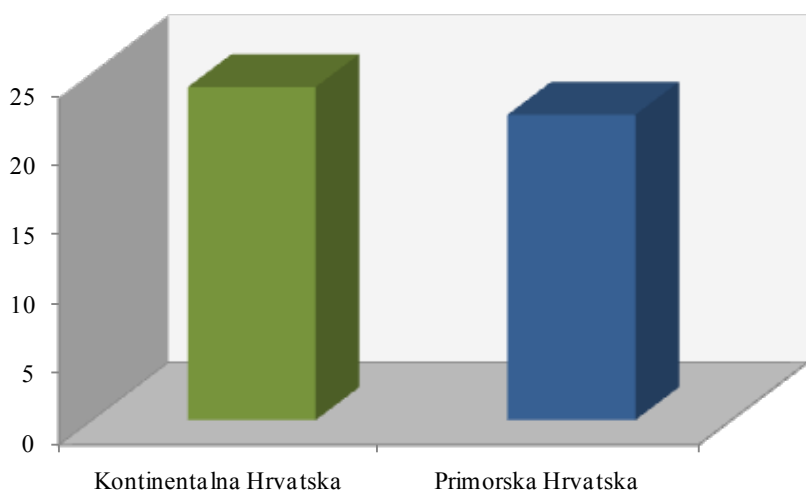
Za podkategoriju **29500-Sistemi hidraulike i pneumatike** je objavljeno 46 tendera u Hrvatskoj u periodu od 01.01.2010-31.12.2010.godine. Teritorija Hrvatske je podjeljena na dva regiona: Kontinentalna Hrvatska i Primorska Hrvatska.

Najviše tendera objavljeno je u Kontinentalnoj Hrvatskoj i to 24 tendera, što je 52% od ukupnog broja objavljenih tendera u toku 2010.godine. Zatim sledi Primorska Hrvatska koja je imala 22 tendera, odnosno 48% ukupno objavljenih tendera u Hrvatskoj.

U nastavku sledi tabelarni i grafički prikaz broja objavljenih tendera za podkategoriju **29500-Sistemi hidraulike i pneumatike** u Hrvatskoj po regionima. Podaci u Tabeli 1.4. dati su u apsolutnim brojevima i u procentima.

Hrvatska	Broj objavljenih tendera	
	u apsolutnim brojevima	u %
Kontinentalna Hrvatska	24	52%
Primorska Hrvatska	22	48%
Ukupno	46	100%

Tabela 1.4. Broj objavljenih tendera u Hrvatskoj po regionima za podkategoriju 29500-Sistemi hidraulike i pneumatike



1.5 Izveštaj o broju objavljenih tendera u Makedoniji

U Makedoniji je, u periodu od 01.01.2010-31.12.2010.godine, objavljeno 13 tendera za podkategoriju **29500-Sistemi hidraulike i pneumatike**, što čini 6% ukupno objavljenih tendera u regionu.

Država	Broj objavljenih tendera u apsolutnim brojevima
	Makedonija

Tabela 1.5. Broj objavljenih tendera u Makedoniji za podkategoriju 29500-Sistemi hidraulike i pneumatike



Informazioni Servis Tender

www.tenderi.com

BoljiBizniS

Godišnjak 2010

PODKATEGORIJA

29510-UREĐAJI ZA DIZANJE I PRENOŠENJE

SPONZOR PODKATEGORIJE



1. Izveštaj o broju objavljenih tendera po državama za podkategoriju 29510-Uređaji za dizanje i prenošenje

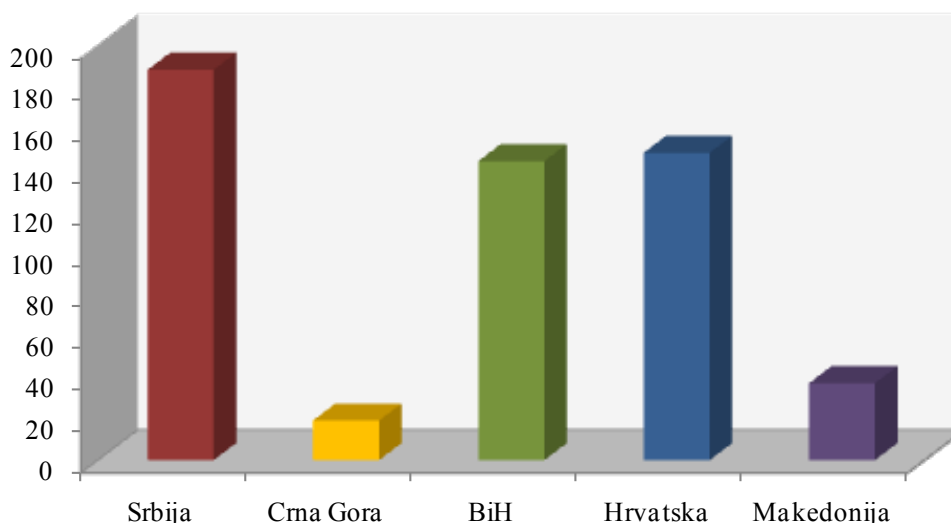
Na osnovu podataka kojima raspolaže Informacioni Servis Tender sastavljena je Tabela 1. u kojoj je prikazan ukupan broj objavljenih tendera za podkategoriju **29510-Uređaji za dizanje i prenošenje** na području Srbije, Crne Gore, Bosne i Hercegovine, Hrvatske i Makedonije.

Podaci u Tabeli 1. se odnose na tendere koji su objavljeni u periodu od 01.01.2010-31.12.2010.godine.

U posmatranom periodu ukupno je objavljeno 536 tendera za podkategoriju **29510-Uređaji za dizanje i prenošenje**. Najviše tendera za navedenu podkategoriju delatnosti raspisano je na prostoru Srbije i to 188 tendera, što je 35% od ukupnog broja objavljenih tendera u regionu. Zatim sledi Hrvatska sa 148 tendera (28%), Bosna i Hercegovina sa 144 tendera (27%), Makedonija sa 37 tendera (7%) i na poslednjem mestu Crna Gora sa 19 tendera (3%).

Država	Broj objavljenih tendera	
	u apsolutnim brojevima	u %
Srbija	188	35%
Crna Gora	19	3%
Bosna i Hercegovina	144	27%
Hrvatska	148	28%
Makedonija	37	7%
Ukupno	536	100%

Tabela 1. Broj objavljenih tendera po državama za podkategoriju 29510-Uređaji za dizanje i prenošenje



U nastavku možete pogledati detaljnu analizu broja objavljenih tendera u okviru svake države pojedinačno i to:

1.1. Izveštaj o broju objavljenih tendera u Srbiji

1.2. Izveštaj o broju objavljenih tendera u Crnoj Gori

1.3. Izveštaj o broju objavljenih tendera u Bosni i Hercegovini

1.4. Izveštaj o broju objavljenih tendera u Hrvatskoj

1.5. Izveštaj o broju objavljenih tendera u Makedoniji

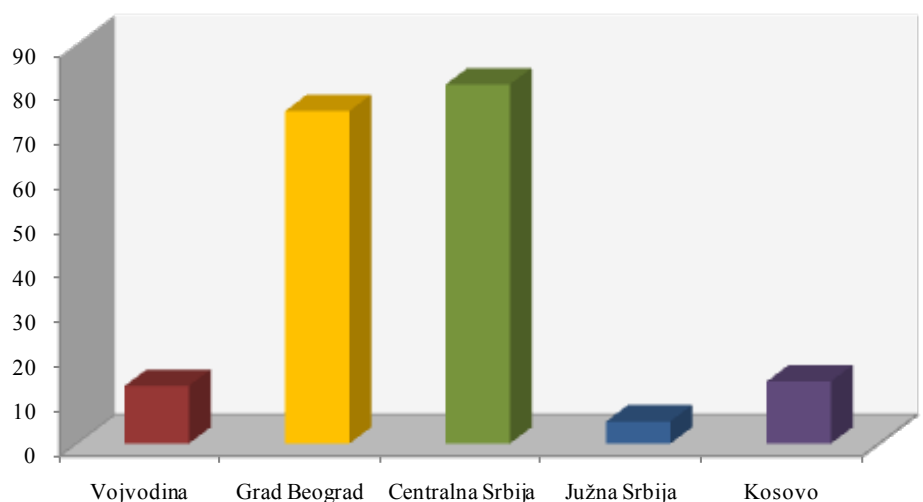
1.1 Izveštaj o broju objavljenih tendera u Srbiji

Za podkategoriju **29510-Uređaji za dizanje i prenošenje** je objavljeno 188 tendera u Srbiji u periodu od 01.01.2010-31.12.2010. godine. Teritorija Srbije je podeljena na pet regiona: Vojvodina, Grad Beograd, Centralna Srbija, Južna Srbija i Kosovo.

U nastavku sledi tabelarni i grafički prikaz broja objavljenih tendera u Srbiji po regionima. Podaci u Tabeli 1.1. predstavljeni su u apsolutnim brojevima i u procentima.

Srbija	Broj objavljenih tendera	
	u apsolutnim brojevima	u %
Vojvodina	13	7%
Grad Beograd	75	40%
Centralna Srbija	81	43%
Južna Srbija	5	3%
Kosovo	14	7%
Ukupno	188	100%

Tabela 1.1. Broj objavljenih tendera u Srbiji po regionima za podkategoriju 29510-Uređaji za dizanje i prenošenje



Najviše tendera za podkategoriju **29510-Uređaji za dizanje i prenošenje** objavljeno je na području Centralne Srbije i to 81 tender, što je 43% ukupno objavljenih tendera u Srbiji. Zatim sledi Grad Beograd sa 75 tendera (40%), Kosovo sa 14 tendera (7%), Vojvodina sa 13 tendera (7%) i na poslednjem mestu Južna Srbija sa 5 tendera (3%).

1.2 Izveštaj o broju objavljenih tendera u Crnoj Gori

U Crnoj Gori je, u periodu od 01.01.2010-31.12.2010.godine, objavljeno 19 tendera za podkategoriju **29510-Uređaji za dizanje i prenošenje**, što čini 3% ukupno objavljenih tendera u regionu.

Država	Broj objavljenih tendera u apsolutnim brojevima
Crna Gora	19

Tabela 1.2. Broj objavljenih tendera u Crnoj Gori za podkategoriju **29510-Uređaji za dizanje i prenošenje**

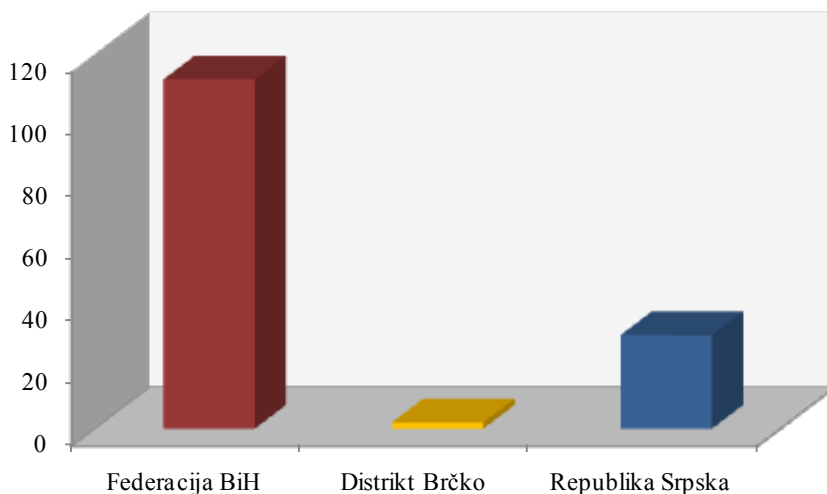
1.3 Izveštaj o broju objavljenih tendera u Bosni i Hercegovini

U Bosni i Hercegovini je objavljeno 144 tendera za podkategoriju **29510-Uređaji za dizanje i prenošenje** u periodu od 01.01.2010-31.12.2010.godine.

Teritorija Bosne i Hercegovine podeljena je na tri regiona, i to: Federacija BiH, Distrikt Brčko i Republika Srpska. Udeo pojedinih regiona u ukupnom broju objavljenih tendera predstavljen je u Tabeli 1.3. u nastavku.

Bosna i Hercegovina	Broj objavljenih tendera	
	u apsolutnim brojevima	u %
Federacija BiH	112	78%
Distrikt Brčko	2	1%
Republika Srpska	30	21%
Ukupno	144	100%

Tabela 1.3. Broj objavljenih tendera u Bosni i Hercegovini po regionima za podkategoriju **29510-Uređaji za dizanje i prenošenje**



U regionu Federacija BiH objavljeno je najviše tendera za podkategoriju **29510-Uređaji za dizanje i prenošenje** i to 112 tendera, odnosno 78% od ukupno objavljenih tendera u Bosni i Hercegovini. Zatim sledi Republika Srpska koja je imala 30 tendera (21%), dok je Distrikt Brčko imao 2 objavljena tendera u toku 2010. godine (1%).



1.4 Izveštaj o broju objavljenih tendera u Hrvatskoj

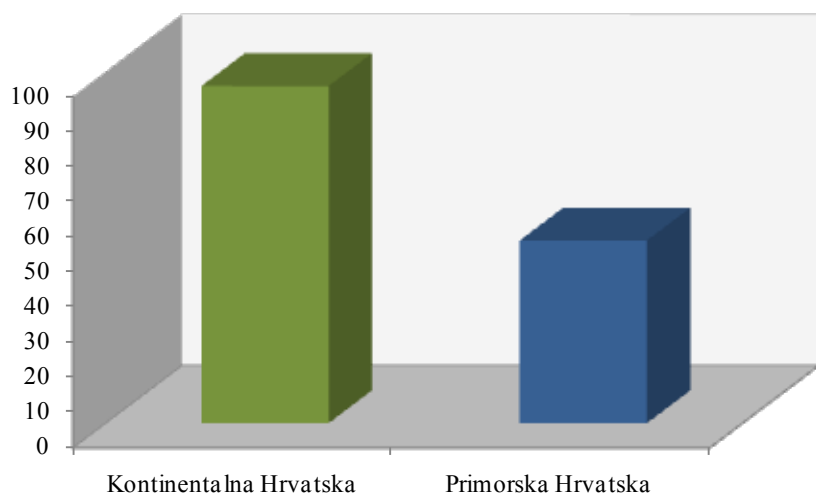
Za podkategoriju **29510-Uređaji za dizanje i prenošenje** je objavljeno 148 tendera u Hrvatskoj u periodu od 01.01.2010-31.12.2010.godine. Teritorija Hrvatske je podjeljena na dva regiona: Kontinentalna Hrvatska i Primorska Hrvatska.

Najviše tendera objavljeno je u Kontinentalnoj Hrvatskoj i to 96 tendera, što je 65% od ukupnog broja objavljenih tendera u toku 2010.godine. Zatim sledi Primorska Hrvatska koja je imala 52 tendera, odnosno 35% ukupno objavljenih tendera u Hrvatskoj.

U nastavku sledi tabelarni i grafički prikaz broja objavljenih tendera za podkategoriju **29510-Uređaji za dizanje i prenošenje** u Hrvatskoj po regionima. Podaci u Tabeli 1.4. dati su u apsolutnim brojevima i u procentima.

Hrvatska	Broj objavljenih tendera	
	u apsolutnim brojevima	u %
Kontinentalna Hrvatska	96	65%
Primorska Hrvatska	52	35%
Ukupno	148	100%

Tabela 1.4. Broj objavljenih tendera u Hrvatskoj po regionima za podkategoriju 29510-Uređaji za dizanje i prenošenje



1.5 Izveštaj o broju objavljenih tendera u Makedoniji

U Makedoniji je, u periodu od 01.01.2010-31.12.2010.godine, objavljeno 37 tendera za podkategoriju **29510-Uređaji za dizanje i prenošenje**, što čini 7% ukupno objavljenih tendera u regionu.

Država	Broj objavljenih tendera u apsolutnim brojevima
	Makedonija

Tabela 1.5. Broj objavljenih tendera u Makedoniji za podkategoriju 29510-Uređaji za dizanje i prenošenje



Informazioni Servis Tender

www.tenderi.com


BoljiBizniS

Godišnjak 2010

PODKATEGORIJA

29520-ELEKTRO I DIZEL
VILJUŠKARI

SPONZOR PODKATEGORIJE



1. Izveštaj o broju objavljenih tendera po državama za podkategoriju 29520-Elektro i dizel viljuškari

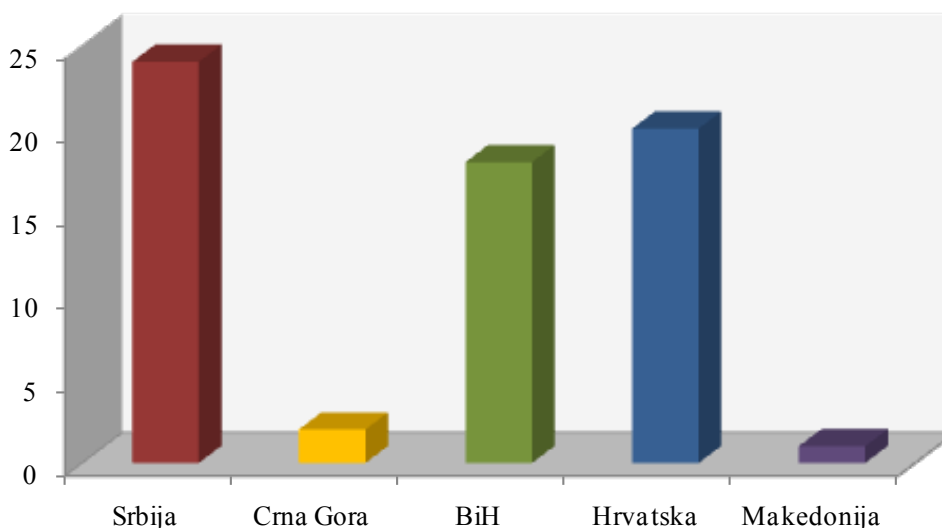
Na osnovu podataka kojima raspolaže Informacioni Servis Tender sastavljena je Tabela 1. u kojoj je prikazan ukupan broj objavljenih tendera za podkategoriju **29520-Elektro i dizel viljuškari** na području Srbije, Crne Gore, Bosne i Hercegovine, Hrvatske i Makedonije.

Podaci u Tabeli 1. se odnose na tendere koji su objavljeni u periodu od 01.01.2010-31.12.2010.godine.

U posmatranom periodu ukupno je objavljeno 65 tendera za podkategoriju **29520-Elektro i dizel viljuškari**. Najviše tendera za navedenu podkategoriju delatnosti raspisano je na prostoru Srbije i to 24 tendera, što je 37% od ukupnog broja objavljenih tendera u regionu. Zatim sledi Hrvatska sa 20 tendera (31%), Bosna i Hercegovina sa 18 tendera (28%), Crna Gora sa 2 tendera (3%) i na poslednjem mestu Makedonija sa 1 tenderom (2%).

Država	Broj objavljenih tendera	
	u apsolutnim brojevima	u %
Srbija	24	37%
Crna Gora	2	3%
Bosna i Hercegovina	18	28%
Hrvatska	20	31%
Makedonija	1	2%
Ukupno	65	100%

Tabela 1. Broj objavljenih tendera po državama za podkategoriju 29520-Elektro i dizel viljuškari



U nastavku možete pogledati detaljnu analizu broja objavljenih tendera u okviru svake države pojedinačno i to:

1.1. Izveštaj o broju objavljenih tendera u Srbiji

1.2. Izveštaj o broju objavljenih tendera u Crnoj Gori

1.3. Izveštaj o broju objavljenih tendera u Bosni i Hercegovini

1.4. Izveštaj o broju objavljenih tendera u Hrvatskoj

1.5. Izveštaj o broju objavljenih tendera u Makedoniji

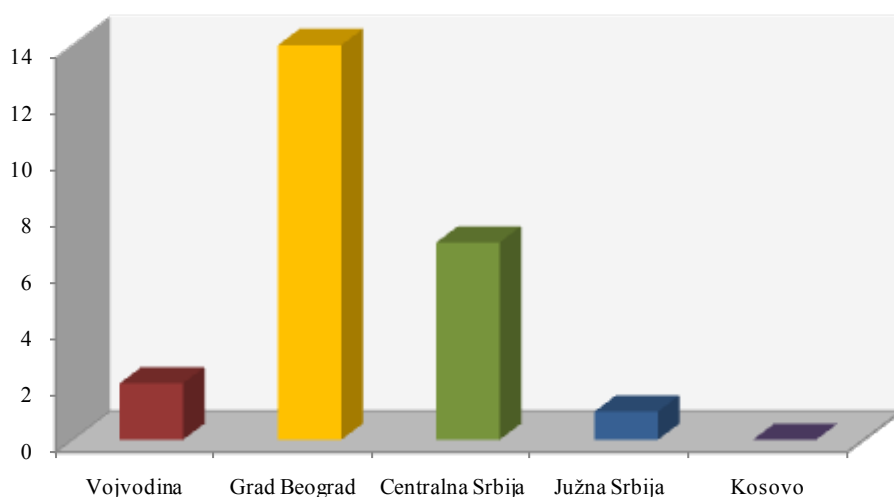
1.1 Izveštaj o broju objavljenih tendera u Srbiji

Za podkategoriju **29520-Elektro i dizel viljuškari** je objavljeno 24 tendera u Srbiji u periodu od 01.01.2010-31.12.2010.godine. Teritorija Srbije je podeljena na pet regiona: Vojvodina, Grad Beograd, Centralna Srbija, Južna Srbija i Kosovo.

U nastavku sledi tabelarni i grafički prikaz broja objavljenih tendera u Srbiji po regionima. Podaci u Tabeli 1.1. predstavljeni su u apsolutnim brojevima i u procentima.

Srbija	Broj objavljenih tendera	
	u apsolutnim brojevima	u %
Vojvodina	2	8%
Grad Beograd	14	58%
Centralna Srbija	7	29%
Južna Srbija	1	4%
Kosovo	0	0%
Ukupno	24	100%

Tabela 1.1. Broj objavljenih tendera u Srbiji po regionima za podkategoriju **29520-Elektro i dizel viljuškari**



Najviše tendera za podkategoriju **29520-Elektro i dizel viljuškari** objavljeno je na području Grada Beograda i to 14 tendera, što je 58% ukupno objavljenih tendera u Srbiji. Zatim sledi Centralna Srbija sa 7 tendera (29%), Vojvodina sa 2 tendera (8%) i Južna Srbija sa 1 tenderom (4%). U regionu Kosovo nije bilo objavljenih tendera za navedenu podkategoriju delatnosti.

1.2 Izveštaj o broju objavljenih tendera u Crnoj Gori

U Crnoj Gori je, u periodu od 01.01.2010-31.12.2010.godine, objavljeno 2 tendera za podkategoriju **29520-Elektro i dizel viljuškari**, što čini 3% ukupno objavljenih tendera u regionu.

Država	Broj objavljenih tendera u apsolutnim brojevima
Crna Gora	2

Tabela 1.2. Broj objavljenih tendera u Crnoj Gori za podkategoriju **29520-Elektro i dizel viljuškari**

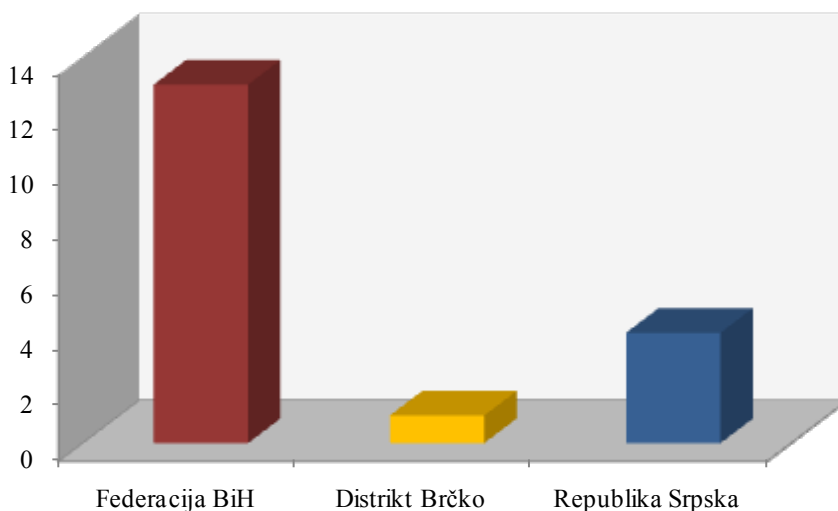
1.3 Izveštaj o broju objavljenih tendera u Bosni i Hercegovini

U Bosni i Hercegovini je objavljeno 18 tendera za podkategoriju **29520-Elektro i dizel viljuškari** u periodu od 01.01.2010-31.12.2010.godine.

Teritorija Bosne i Hercegovine podeljena je na tri regiona, i to: Federacija BiH, Distrikt Brčko i Republika Srpska. Udeo pojedinih regiona u ukupnom broju objavljenih tendera predstavljen je u Tabeli 1.3. u nastavku.

Bosna i Hercegovina	Broj objavljenih tendera	
	u apsolutnim brojevima	u %
Federacija BiH	13	72%
Distrikt Brčko	1	6%
Republika Srpska	4	22%
Ukupno	18	100%

Tabela 1.3. Broj objavljenih tendera u Bosni i Hercegovini po regionima za podkategoriju **29520-Elektro i dizel viljuškari**



U regionu Federacija BiH objavljeno je najviše tendera za podkategoriju **29520-Elektro i dizel viljuškari** i to 13 tendera, odnosno 72% od ukupno objavljenih tendera u Bosni i Hercegovini. Zatim sledi Republika Srpska koja je imala 4 tendera (22%), dok je Distrikt Brčko imao 1 objavljeni tender u toku 2010. godine (6%).

1.4 Izveštaj o broju objavljenih tendera u Hrvatskoj

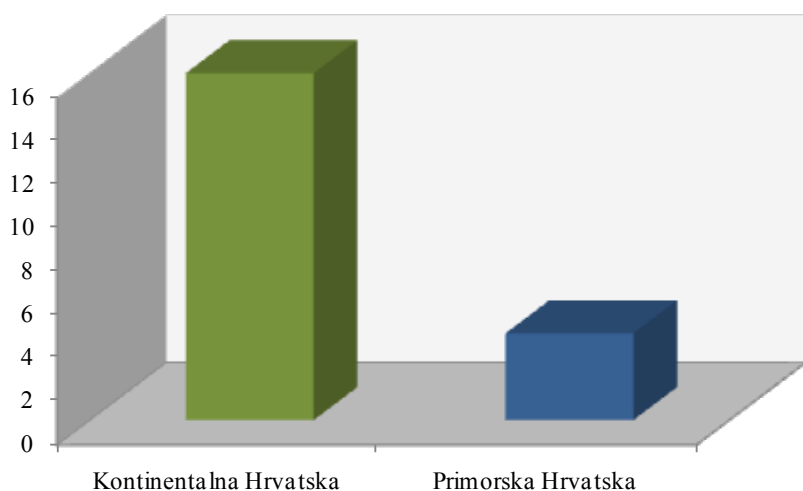
Za podkategoriju **29520-Elektro i dizel viljuškari** je objavljeno 20 tendera u Hrvatskoj u periodu od 01.01.2010-31.12.2010.godine. Teritorija Hrvatske je podeljena na dva regiona: Kontinentalna Hrvatska i Primorska Hrvatska.

Najviše tendera objavljeno je u Kontinentalnoj Hrvatskoj i to 16 tendera, što je 80% od ukupnog broja objavljenih tendera u toku 2010.godine. Zatim sledi Primorska Hrvatska koja je imala 4 tendera, odnosno 20% ukupno objavljenih tendera u Hrvatskoj.

U nastavku sledi tabelarni i grafički prikaz broja objavljenih tendera za podkategoriju **29520-Elektro i dizel viljuškari** u Hrvatskoj po regionima. Podaci u Tabeli 1.4. dati su u apsolutnim brojevima i u procentima.

Hrvatska	Broj objavljenih tendera	
	u apsolutnim brojevima	u %
Kontinentalna Hrvatska	16	80%
Primorska Hrvatska	4	20%
Ukupno	20	100%

Tabela 1.4. Broj objavljenih tendera u Hrvatskoj po regionima za podkategoriju 29520-Elektro i dizel viljuškari



1.5 Izveštaj o broju objavljenih tendera u Makedoniji

U Makedoniji je, u periodu od 01.01.2010-31.12.2010.godine, objavljen 1 tender za podkategoriju **29520-Elektro i dizel viljuškari**, što čini 2% ukupno objavljenih tendera u regionu.

Država	Broj objavljenih tendera u apsolutnim brojevima
	Makedonija

Tabela 1.5. Broj objavljenih tendera u Makedoniji za podkategoriju 29520-Elektro i dizel viljuškari



Informazioni Servis Tender

www.tenderi.com

BoljiBizniS

Godišnjak 2010

PODKATEGORIJA


29600-ALATNE MAŠINE I MAŠINE ZA OBRADU METALA

SPONZOR PODKATEGORIJE



O.D. ELEKTROEROZIJA

Konstrukcija i izrada alata, usluge elektroerozije elektrodom i žicom
tel. +381 18 562-375 Fax. +381 18 562-376
www.elektroerozija.com email. elektroerozija@open.telekom.rs





1. Izveštaj o broju objavljenih tendera po državama za podkategoriju 29600-Atlatne mašine i mašine za obradu metala

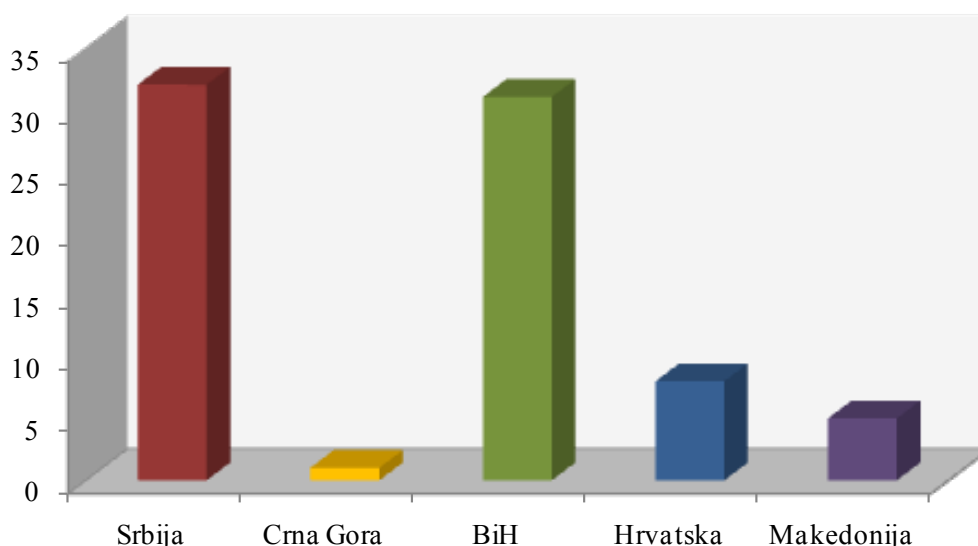
Na osnovu podataka kojima raspolaže Informacioni Servis Tender sastavljena je Tabela 1. u kojoj je prikazan ukupan broj objavljenih tendera za podkategoriju **29600-Atlatne mašine i mašine za obradu metala** na području Srbije, Crne Gore, Bosne i Hercegovine, Hrvatske i Makedonije.

Podaci u Tabeli 1. se odnose na tendere koji su objavljeni u periodu od 01.01.2010-31.12.2010.godine.

U posmatranom periodu ukupno je objavljeno 77 tendera za podkategoriju **29600-Atlatne mašine i mašine za obradu metala**. Najviše tendera za navedenu podkategoriju delatnosti raspisano je na prostoru Srbije i to 32 tendera, što je 42% od ukupnog broja objavljenih tendera u regionu. Zatim sledi Bosna i Hercegovina sa 31 tenderom (40%), Hrvatska sa 8 tendera (10%), Makedonija sa 5 tendera (7%) i na poslednjem mestu Crna Gora sa 1 tenderom (1%).

Država	Broj objavljenih tendera	
	u apsolutnim brojevima	u %
Srbija	32	42%
Crna Gora	1	1%
Bosna i Hercegovina	31	40%
Hrvatska	8	10%
Makedonija	5	7%
Ukupno	77	100%

Tabela 1. Broj objavljenih tendera po državama za podkategoriju 29600-Atlatne mašine i mašine za obradu metala





U nastavku možete pogledati detaljnu analizu broja objavljenih tendera u okviru svake države pojedinačno i to:

1.1. Izveštaj o broju objavljenih tendera u Srbiji

1.2. Izveštaj o broju objavljenih tendera u Crnoj Gori

1.3. Izveštaj o broju objavljenih tendera u Bosni i Hercegovini

1.4. Izveštaj o broju objavljenih tendera u Hrvatskoj

1.5. Izveštaj o broju objavljenih tendera u Makedoniji

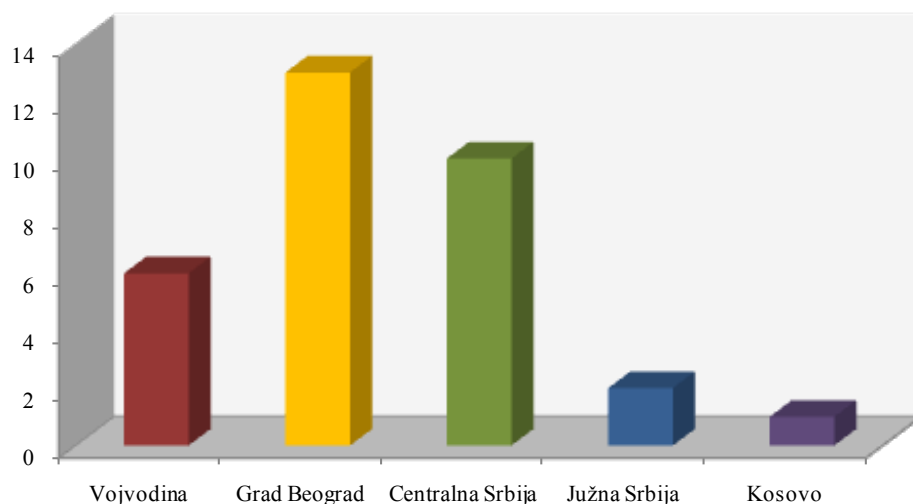
1.1 Izveštaj o broju objavljenih tendera u Srbiji

Za podkategoriju **29600-Alatne mašine i mašine za obradu metala** je objavljeno 32 tendera u Srbiji u periodu od 01.01.2010-31.12.2010.godine. Teritorija Srbije je podeljena na pet regiona: Vojvodina, Grad Beograd, Centralna Srbija, Južna Srbija i Kosovo.

U nastavku sledi tabelarni i grafički prikaz broja objavljenih tendera u Srbiji po regionima. Podaci u Tabeli 1.1. predstavljeni su u apsolutnim brojevima i u procentima.

Srbija	Broj objavljenih tendera	
	u apsolutnim brojevima	u %
Vojvodina	6	19%
Grad Beograd	13	41%
Centralna Srbija	10	31%
Južna Srbija	2	6%
Kosovo	1	3%
Ukupno	32	100%

Tabela 1.1. Broj objavljenih tendera u Srbiji po regionima za podkategoriju 29600-Alatne mašine i mašine za obradu metala



Najviše tendera za podkategoriju **29600-Alatne mašine i mašine za obradu metala** objavljeno je na području Grada Beograda i to 13 tendera, što je 41% ukupno objavljenih tendera u Srbiji. Zatim sledi Centralna Srbija sa 10 tendera (31%), Vojvodina sa 6 tendera (19%), Južna Srbija sa 2 tendera (6%) i na poslednjem mestu Kosovo sa 1 tenderom (3%).





1.2 Izveštaj o broju objavljenih tendera u Crnoj Gori

U Crnoj Gori je, u periodu od 01.01.2010-31.12.2010.godine, objavljen 1 tender za podkategoriju **29600-Alatne mašine i mašine za obradu metala**, što čini 1% ukupno objavljenih tendera u regionu.

Država	Broj objavljenih tendera u apsolutnim brojevima
Crna Gora	1

Tabela 1.2. Broj objavljenih tendera u Crnoj Gori za podkategoriju **29600-Alatne mašine i mašine za obradu metala**

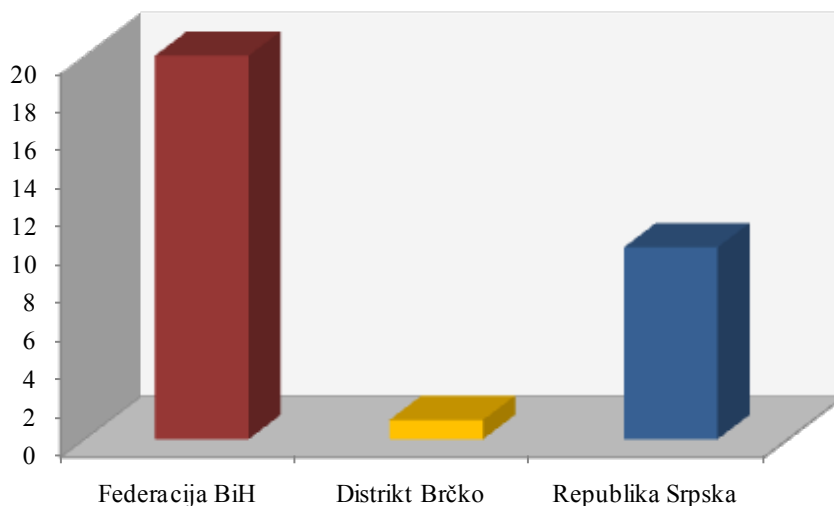
1.3 Izveštaj o broju objavljenih tendera u Bosni i Hercegovini

U Bosni i Hercegovini je objavljen 31 tender za podkategoriju **29600-Alatne mašine i mašine za obradu metala** u periodu od 01.01.2010-31.12.2010.godine.

Teritorija Bosne i Hercegovine podeljena je na tri regiona, i to: Federacija BiH, Distrikt Brčko i Republika Srpska. Udeo pojedinih regiona u ukupnom broju objavljenih tendera predstavljen je u Tabeli 1.3. u nastavku.

Bosna i Hercegovina	Broj objavljenih tendera	
	u apsolutnim brojevima	u %
Federacija BiH	20	65%
Distrikt Brčko	1	3%
Republika Srpska	10	32%
Ukupno	31	100%

Tabela 1.3. Broj objavljenih tendera u Bosni i Hercegovini po regionima za podkategoriju **29600-Alatne mašine i mašine za obradu metala**



U regionu Federacija BiH objavljeno je najviše tendera za podkategoriju **29600-Alatne mašine i mašine za obradu metala** i to 20 tendera, odnosno 65% od ukupno objavljenih tendera u Bosni i Hercegovini. Zatim sledi Republika Srpska koja je imala 10 tendera (32%), dok je Distrikt Brčko imao 1 objavljeni tender u toku 2010. godine (3%).





1.4 Izveštaj o broju objavljenih tendera u Hrvatskoj

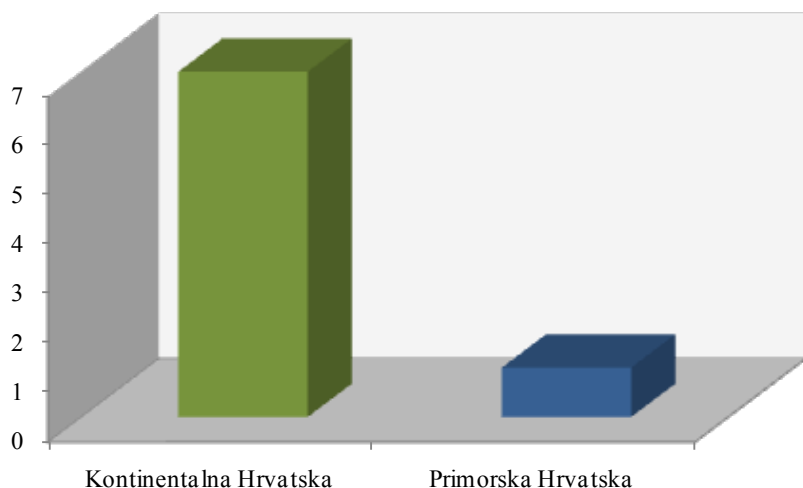
Za podkategoriju **29600-Alatne mašine i mašine za obradu metala** je objavljeno 8 tendera u Hrvatskoj u periodu od 01.01.2010-31.12.2010.godine. Teritorija Hrvatske je podeljena na dva regiona: Kontinentalna Hrvatska i Primorska Hrvatska.

Najviše tendera objavljeno je u Kontinentalnoj Hrvatskoj i to 7 tendera, što je 88% od ukupnog broja objavljenih tendera u toku 2010.godine. Zatim sledi Primorska Hrvatska koja je imala 1 tender, odnosno 12% ukupno objavljenih tendera u Hrvatskoj.

U nastavku sledi tabelarni i grafički prikaz broja objavljenih tendera za podkategoriju **29600-Alatne mašine i mašine za obradu metala** u Hrvatskoj po regionima. Podaci u Tabeli 1.4. dati su u apsolutnim brojevima i u procentima.

Hrvatska	Broj objavljenih tendera	
	u apsolutnim brojevima	u %
Kontinentalna Hrvatska	7	88%
Primorska Hrvatska	1	12%
Ukupno	8	100%

Tabela 1.4. Broj objavljenih tendera u Hrvatskoj po regionima za podkategoriju 29600-Alatne mašine i mašine za obradu metala



1.5 Izveštaj o broju objavljenih tendera u Makedoniji

U Makedoniji je, u periodu od 01.01.2010-31.12.2010.godine, objavljeno 5 tendera za podkategoriju **29600-Alatne mašine i mašine za obradu metala**, što čini 7% ukupno objavljenih tendera u regionu.

Država	Broj objavljenih tendera u apsolutnim brojevima
	Makedonija

Tabela 1.5. Broj objavljenih tendera u Makedoniji za podkategoriju 29600-Alatne mašine i mašine za obradu metala



Informazioni Servis Tender

www.tenderi.com

BoljiBizniS

Godišnjak 2010

PODKATEGORIJA


29605-MAŠINE ZA PROIZVODNJU I PRERADU PLASTIKE I GUME

SPONZOR PODKATEGORIJE



O.D. ELEKTROEROZIJA

Konstrukcija i izrada alata, usluge elektroerozije elektrodom i žicom
tel. +381 18 562-375 Fax. +381 18 562-376
www.elektroerozija.com email. elektroerozija@open.telekom.rs





1. Izveštaj o broju objavljenih tendera po državama za podkategoriju 29605-Mašine za proizvodnju i preradu plastike i gume

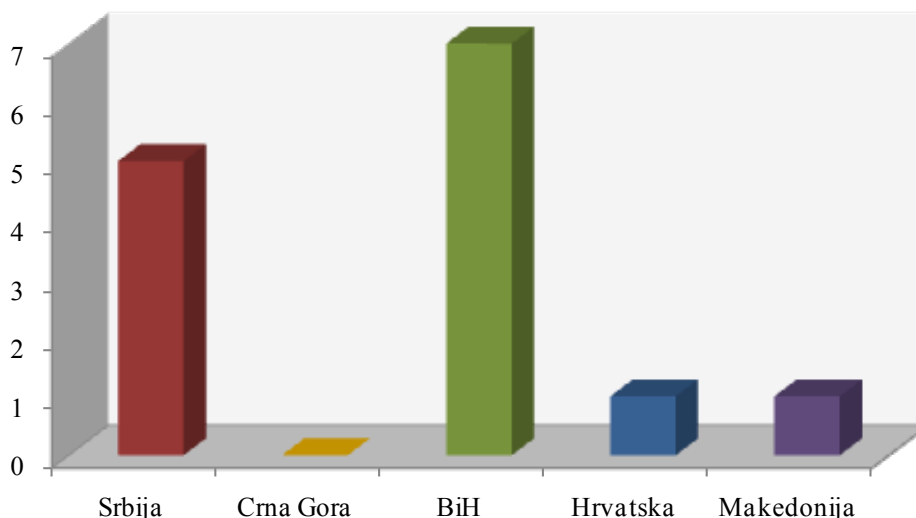
Na osnovu podataka kojima raspolaže Informacioni Servis Tender sastavljena je Tabela 1. u kojoj je prikazan ukupan broj objavljenih tendera za podkategoriju **29605-Mašine za proizvodnju i preradu plastike i gume** na području Srbije, Crne Gore, Bosne i Hercegovine, Hrvatske i Makedonije.

Podaci u Tabeli 1. se odnose na tendere koji su objavljeni u periodu od 01.01.2010-31.12.2010.godine.

U posmatranom periodu ukupno je objavljeno 14 tendera za podkategoriju **29605-Mašine za proizvodnju i preradu plastike i gume**. Najviše tendera raspisano je na prostoru Bosne i Hercegovine i to 7 tendera, što je 50% od ukupnog broja objavljenih tendera u regionu. Zatim sledi Srbija koja je imala 5 tendera (36%), dok su Hrvatska i Makedonija imale po 1 objavljeni tender (po 7%). Na području Crne Gore nije bilo objavljenih tendera u toku 2010. godine.

Država	Broj objavljenih tendera	
	u apsolutnim brojevima	u %
Srbija	5	36%
Crna Gora	0	0%
Bosna i Hercegovina	7	50%
Hrvatska	1	7%
Makedonija	1	7%
Ukupno	14	100%

Tabela 1. Broj objavljenih tendera po državama za podkategoriju 29605-Mašine za proizvodnju i preradu plastike i gume





U nastavku možete pogledati detaljnu analizu broja objavljenih tendera u okviru svake države pojedinačno i to:

1.1. Izveštaj o broju objavljenih tendera u Srbiji

1.2. Izveštaj o broju objavljenih tendera u Crnoj Gori

1.3. Izveštaj o broju objavljenih tendera u Bosni i Hercegovini

1.4. Izveštaj o broju objavljenih tendera u Hrvatskoj

1.5. Izveštaj o broju objavljenih tendera u Makedoniji

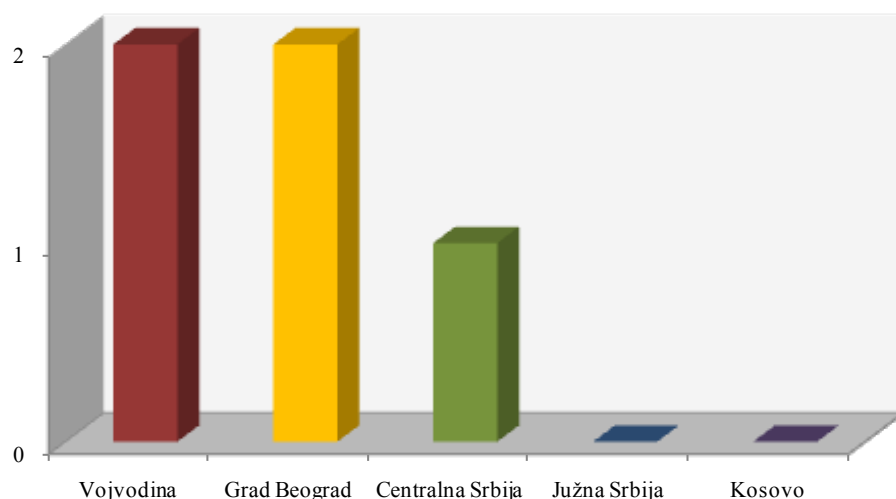
1.1 Izveštaj o broju objavljenih tendera u Srbiji

Za podkategoriju **29605-Mašine za proizvodnju i preradu plastike i gume** je objavljeno 5 tendera u Srbiji u periodu od 01.01.2010-31.12.2010.godine. Teritorija Srbije je podeljena na pet regiona: Vojvodina, Grad Beograd, Centralna Srbija, Južna Srbija i Kosovo.

U nastavku sledi tabelarni i grafički prikaz broja objavljenih tendera u Srbiji po regionima. Podaci u Tabeli 1.1. predstavljeni su u apsolutnim brojevima i u procentima.

Srbija	Broj objavljenih tendera	
	u apsolutnim brojevima	u %
Vojvodina	2	40%
Grad Beograd	2	40%
Centralna Srbija	1	20%
Južna Srbija	0	0%
Kosovo	0	0%
Ukupno	5	100%

Tabela 1.1. Broj objavljenih tendera u Srbiji po regionima za podkategoriju 29605-Mašine za proizvodnju i preradu plastike i gume



Na području Vojvodine i Grada Beograda objavljeno je po 2 tendera za podkategoriju **29605-Mašine za proizvodnju i preradu plastike i gume**, što je po 40% ukupno objavljenih tendera u Srbiji. Zatim sledi Centralna Srbija koja je imala 1 tender (20%), dok regioni Južna Srbija i Kosovo nisu imali nijedan objavljeni tender za navedenu podkategoriju delatnosti.





1.2 Izveštaj o broju objavljenih tendera u Crnoj Gori

U Crnoj Gori nije bilo objavljenih tendera u periodu od 01.01.2010-31.12.2010.godine za podkategoriju **29605-Mašine za proizvodnju i preradu plastike i gume**.

1.3 Izveštaj o broju objavljenih tendera u Bosni i Hercegovini

U Bosni i Hercegovini je objavljeno 7 tendera za podkategoriju **29605-Mašine za proizvodnju i preradu plastike i gume** u periodu od 01.01.2010-31.12.2010.godine.

Teritorija Bosne i Hercegovine podeljena je na tri regiona, i to: Federacija BiH, Distrikt Brčko i Republika Srpska. Svi tenderi raspisani su na području Federacije BiH, dok ostali regioni u Bosni i Hercegovini nisu imali nijedan objavljeni tender u toku 2010. godine.





1.4 Izveštaj o broju objavljenih tendera u Hrvatskoj

Za podkategoriju **29605-Mašine za proizvodnju i preradu plastike i gume** je objavljen 1 tender u Hrvatskoj u periodu od 01.01.2010-31.12.2010.godine. Teritorija Hrvatske je podeljena na dva regiona: Kontinentalna Hrvatska i Primorska Hrvatska.

Objavljeni tender se odnosio na region Kontinentalna Hrvatska, dok Primorska Hrvatska nije imala nijedan objavljeni tender za navedenu podkategoriju delatnosti.

1.5 Izveštaj o broju objavljenih tendera u Makedoniji

U Makedoniji je, u periodu od 01.01.2010-31.12.2010.godine, objavljen 1 tender za podkategoriju **29605-Mašine za proizvodnju i preradu plastike i gume**, što čini 7% ukupno objavljenih tendera u regionu.

Država	Broj objavljenih tendera u apsolutnim brojevima
Makedonija	1

Tabela 1.5. Broj objavljenih tendera u Makedoniji za podkategoriju 29605-Mašine za proizvodnju i preradu plastike i gume





Informazioni Servis Tender

www.tenderi.com

BoljiBizniS

Godišnjak 2010

PODKATEGORIJA

29610-MAŠINE OPŠTE NAMENE

SPONZOR PODKATEGORIJE



1. Izveštaj o broju objavljenih tendera po državama za podkategoriju 29610-Mašine opšte namene

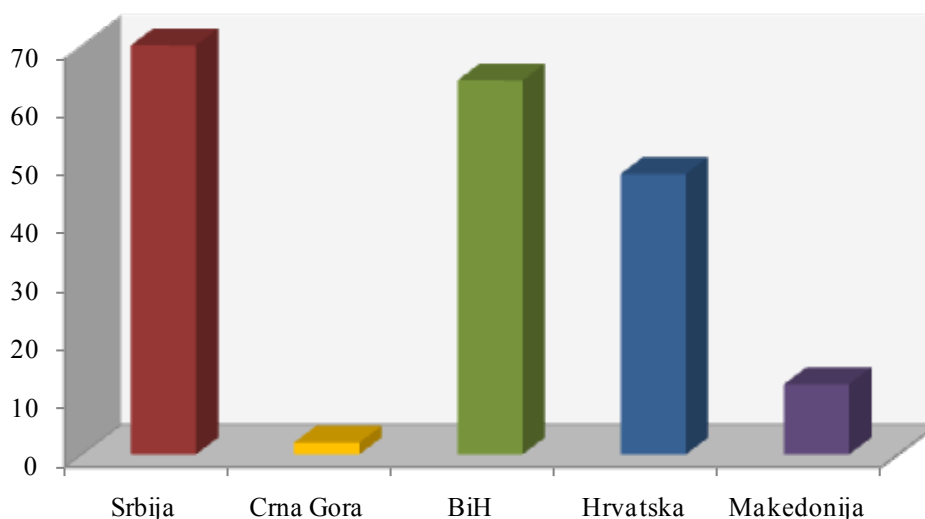
Na osnovu podataka kojima raspolaže Informacioni Servis Tender sastavljena je Tabela 1. u kojoj je prikazan ukupan broj objavljenih tendera za podkategoriju **29610-Mašine opšte namene** na području Srbije, Crne Gore, Bosne i Hercegovine, Hrvatske i Makedonije.

Podaci u Tabeli 1. se odnose na tendere koji su objavljeni u periodu od 01.01.2010-31.12.2010.godine.

U posmatranom periodu ukupno je objavljeno 196 tendera za podkategoriju **29610-Mašine opšte namene**. Najviše tendera za navedenu podkategoriju delatnosti raspisano je na prostoru Srbije i to 70 tendera, što je 36% od ukupnog broja objavljenih tendera u regionu. Zatim sledi Bosna i Hercegovina sa 64 tendera (33%), Hrvatska sa 48 tendera (24%), Makedonija sa 12 tendera (6%) i na poslednjem mestu Crna Gora sa 2 tendera (1%).

Država	Broj objavljenih tendera	
	u apsolutnim brojevima	u %
Srbija	70	36%
Crna Gora	2	1%
Bosna i Hercegovina	64	33%
Hrvatska	48	24%
Makedonija	12	6%
Ukupno	196	100%

Tabela 1. Broj objavljenih tendera po državama za podkategoriju 29610-Mašine opšte namene



U nastavku možete pogledati detaljnu analizu broja objavljenih tendera u okviru svake države pojedinačno i to:

1.1. Izveštaj o broju objavljenih tendera u Srbiji

1.2. Izveštaj o broju objavljenih tendera u Crnoj Gori

1.3. Izveštaj o broju objavljenih tendera u Bosni i Hercegovini

1.4. Izveštaj o broju objavljenih tendera u Hrvatskoj

1.5. Izveštaj o broju objavljenih tendera u Makedoniji

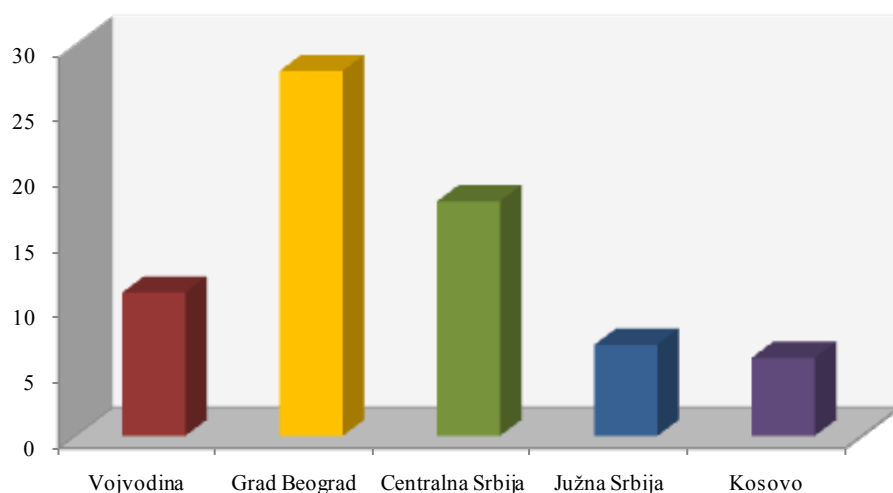
1.1 Izveštaj o broju objavljenih tendera u Srbiji

Za podkategoriju **29610-Mašine opšte namene** je objavljeno 70 tendera u Srbiji u periodu od 01.01.2010-31.12.2010.godine. Teritorija Srbije je podeljena na pet regiona: Vojvodina, Grad Beograd, Centralna Srbija, Južna Srbija i Kosovo.

U nastavku sledi tabelarni i grafički prikaz broja objavljenih tendera u Srbiji po regionima. Podaci u Tabeli 1.1. predstavljeni su u apsolutnim brojevima i u procentima.

Srbija	Broj objavljenih tendera	
	u apsolutnim brojevima	u %
Vojvodina	11	16%
Grad Beograd	28	40%
Centralna Srbija	18	26%
Južna Srbija	7	10%
Kosovo	6	8%
Ukupno	70	100%

Tabela 1.1. Broj objavljenih tendera u Srbiji po regionima za podkategoriju **29610-Mašine opšte namene**



Najviše tendera za podkategoriju **29610-Mašine opšte namene** objavljeno je na području Grada Beograda i to 28 tendera, što je 40% ukupno objavljenih tendera u Srbiji. Zatim sledi Centralna Srbija sa 18 tendera (26%), Vojvodina sa 11 tendera (16%), Južna Srbija sa 7 tendera (10%) i na poslednjem mestu Kosovo sa 6 tendera (8%).

1.2 Izveštaj o broju objavljenih tendera u Crnoj Gori

U Crnoj Gori je, u periodu od 01.01.2010-31.12.2010.godine, objavljeno 2 tendera za podkategoriju **29610-Mašine opšte namene**, što čini 1% ukupno objavljenih tendera u regionu.

Država	Broj objavljenih tendera u apsolutnim brojevima
Crna Gora	2

Tabela 1.2. Broj objavljenih tendera u Crnoj Gori za podkategoriju **29610-Mašine opšte namene**

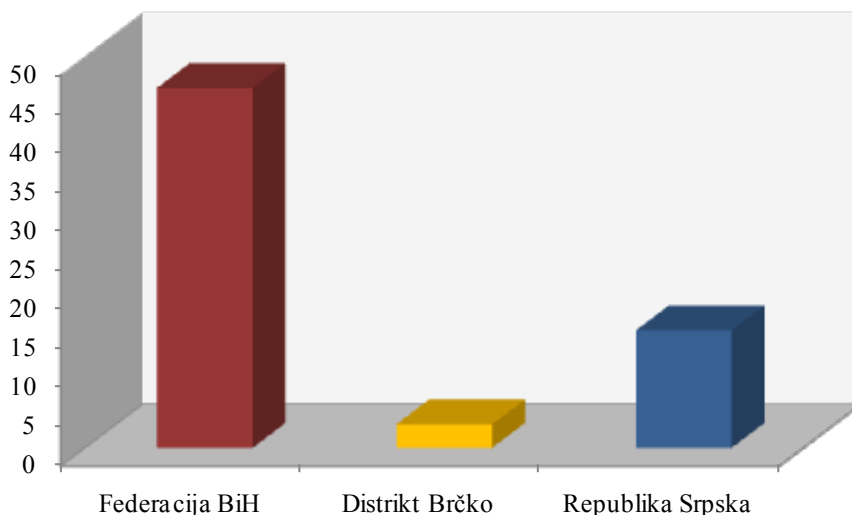
1.3 Izveštaj o broju objavljenih tendera u Bosni i Hercegovini

U Bosni i Hercegovini je objavljeno 64 tendera za podkategoriju **29610-Mašine opšte namene** u periodu od 01.01.2010-31.12.2010.godine.

Teritorija Bosne i Hercegovine podeljena je na tri regiona, i to: Federacija BiH, Distrikt Brčko i Republika Srpska. Udeo pojedinih regiona u ukupnom broju objavljenih tendera predstavljen je u Tabeli 1.3. u nastavku.

Bosna i Hercegovina	Broj objavljenih tendera	
	u apsolutnim brojevima	u %
Federacija BiH	46	72%
Distrikt Brčko	3	5%
Republika Srpska	15	23%
Ukupno	64	100%

Tabela 1.3. Broj objavljenih tendera u Bosni i Hercegovini po regionima za podkategoriju **29610-Mašine opšte namene**



U regionu Federacija BiH objavljeno je najviše tendera za podkategoriju **29610-Mašine opšte namene** i to 46 tendera, odnosno 72% od ukupno objavljenih tendera u Bosni i Hercegovini. Zatim sledi Republika Srpska koja je imala 15 tendera (23%), dok je Distrikt Brčko imao 3 objavljena tendera u toku 2010. godine (5%).



1.4 Izveštaj o broju objavljenih tendera u Hrvatskoj

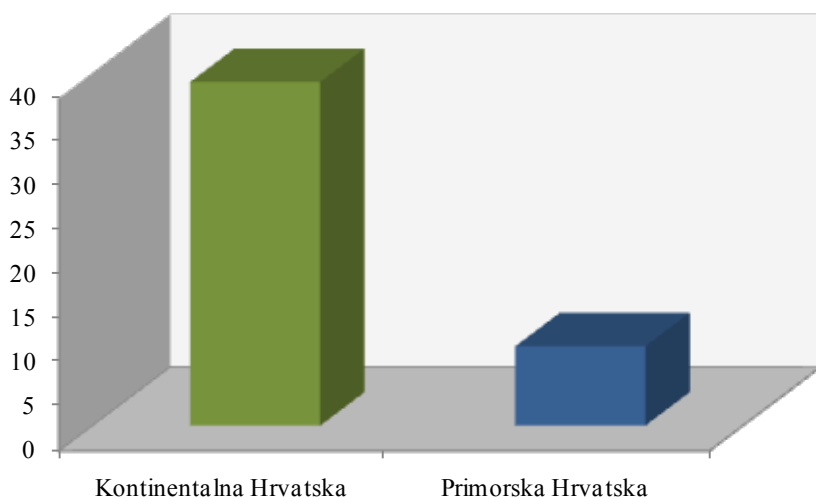
Za podkategoriju **29610-Mašine opšte namene** je objavljeno 48 tendera u Hrvatskoj u periodu od 01.01.2010-31.12.2010.godine. Teritorija Hrvatske je podeljena na dva regiona: Kontinentalna Hrvatska i Primorska Hrvatska.

Najviše tendera objavljeno je u Kontinentalnoj Hrvatskoj i to 39 tendera, što je 81% od ukupnog broja objavljenih tendera u toku 2010.godine. Zatim sledi Primorska Hrvatska koja je imala 9 tendera, odnosno 19% ukupno objavljenih tendera u Hrvatskoj.

U nastavku sledi tabelarni i grafički prikaz broja objavljenih tendera za podkategoriju **29610-Mašine opšte namene** u Hrvatskoj po regionima. Podaci u Tabeli 1.4. dati su u apsolutnim brojevima i u procentima.

Hrvatska	Broj objavljenih tendera	
	u apsolutnim brojevima	u %
Kontinentalna Hrvatska	39	81%
Primorska Hrvatska	9	19%
Ukupno	48	100%

Tabela 1.4. Broj objavljenih tendera u Hrvatskoj po regionima za podkategoriju 29610-Mašine opšte namene



1.5 Izveštaj o broju objavljenih tendera u Makedoniji

U Makedoniji je, u periodu od 01.01.2010-31.12.2010.godine, objavljeno 12 tendera za podkategoriju **29610-Mašine opšte namene**, što čini 6% ukupno objavljenih tendera u regionu.

Država	Broj objavljenih tendera u apsolutnim brojevima
	Makedonija

Tabela 1.5. Broj objavljenih tendera u Makedoniji za podkategoriju 29610-Mašine opšte namene



Informazioni Servis Tender

www.tenderi.com

BoljiBizniS

Godišnjak 2010

PODKATEGORIJA

29615-MAŠINE ZA AUTOSERVISE I PERIONICE

SPONZOR PODKATEGORIJE

**MARINKOVIĆ
HOFMANN**



1. Izveštaj o broju objavljenih tendera po državama za podkategoriju 29615-Mašine za autoservise i perionice

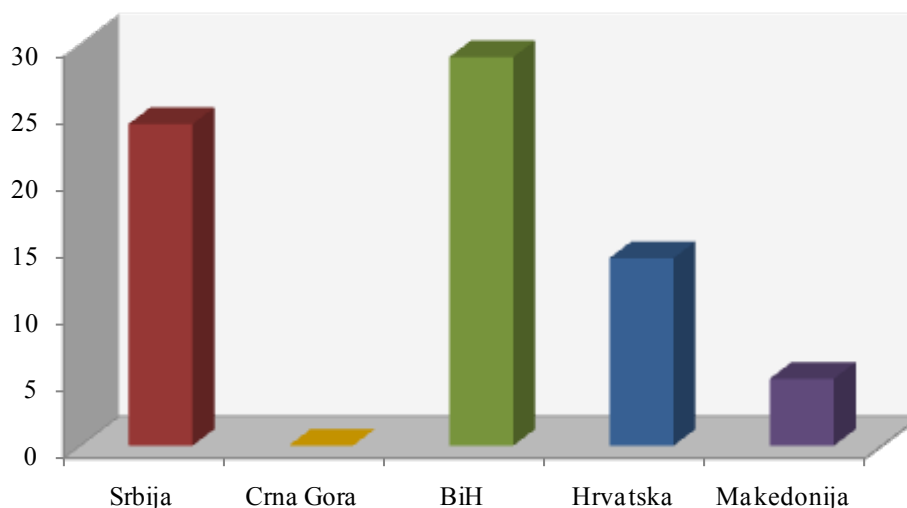
Na osnovu podataka kojima raspolaže Informacioni Servis Tender sastavljena je Tabela 1. u kojoj je prikazan ukupan broj objavljenih tendera za podkategoriju **29615-Mašine za autoservise i perionice** na području Srbije, Crne Gore, Bosne i Hercegovine, Hrvatske i Makedonije.

Podaci u Tabeli 1. se odnose na tendere koji su objavljeni u periodu od 01.01.2010-31.12.2010.godine.

U posmatranom periodu ukupno je objavljeno 72 tendera za podkategoriju **29615-Mašine za autoservise i perionice**. Najviše tendera za navedenu podkategoriju delatnosti raspisano je na prostoru Bosne i Hercegovine i to 29 tendera, što je 40% od ukupnog broja objavljenih tendera u regionu. Zatim sledi Srbija sa 24 tendera (33%), Hrvatska sa 14 tendera (20%) i Makedonija sa 5 tendera (7%). Crna Gora nije imala nijedan objavljeni tender u toku 2010. godine.

Država	Broj objavljenih tendera	
	u apsolutnim brojevima	u %
Srbija	24	33%
Crna Gora	0	0%
Bosna i Hercegovina	29	40%
Hrvatska	14	20%
Makedonija	5	7%
Ukupno	72	100%

Tabela 1. Broj objavljenih tendera po državama za podkategoriju 29615-Mašine za autoservise i perionice



U nastavku možete pogledati detaljnu analizu broja objavljenih tendera u okviru svake države pojedinačno i to:

1.1. Izveštaj o broju objavljenih tendera u Srbiji

1.2. Izveštaj o broju objavljenih tendera u Crnoj Gori

1.3. Izveštaj o broju objavljenih tendera u Bosni i Hercegovini

1.4. Izveštaj o broju objavljenih tendera u Hrvatskoj

1.5. Izveštaj o broju objavljenih tendera u Makedoniji

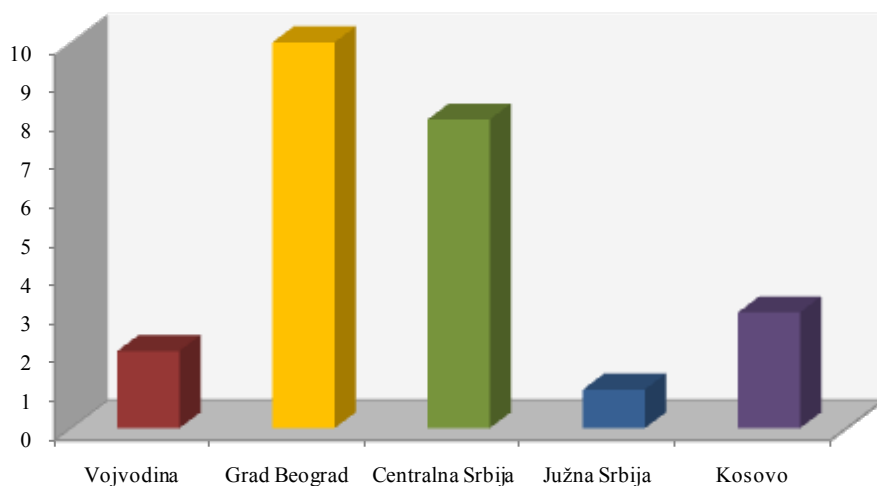
1.1 Izveštaj o broju objavljenih tendera u Srbiji

Za podkategoriju **29615-Mašine za autoservise i perionice** je objavljeno 24 tendera u Srbiji u periodu od 01.01.2010-31.12.2010.godine. Teritorija Srbije je podeljena na pet regiona: Vojvodina, Grad Beograd, Centralna Srbija, Južna Srbija i Kosovo.

U nastavku sledi tabelarni i grafički prikaz broja objavljenih tendera u Srbiji po regionima. Podaci u Tabeli 1.1. predstavljeni su u apsolutnim brojevima i u procentima.

Srbija	Broj objavljenih tendera	
	u apsolutnim brojevima	u %
Vojvodina	2	8%
Grad Beograd	10	42%
Centralna Srbija	8	33%
Južna Srbija	1	4%
Kosovo	3	13%
Ukupno	24	100%

Tabela 1.1. Broj objavljenih tendera u Srbiji po regionima za podkategoriju **29615-Mašine za autoservise i perionice**



Najviše tendera za podkategoriju **29615-Mašine za autoservise i perionice** objavljeno je na području Grada Beograda i to 10 tendera, što je 42% ukupno objavljenih tendera u Srbiji. Zatim sledi Centralna Srbija sa 8 tendera (33%), Kosovo sa 3 tendera (13%), Vojvodina sa 2 tendera (8%) i na poslednjem mestu Južna Srbija sa 1 tenderom (4%).

1.2 Izveštaj o broju objavljenih tendera u Crnoj Gori

U Crnoj Gori, u periodu od 01.01.2010-31.12.2010.godine, nije bilo objavljenih tendera za podkategoriju **29615-Mašine za autoservise i perionice**.

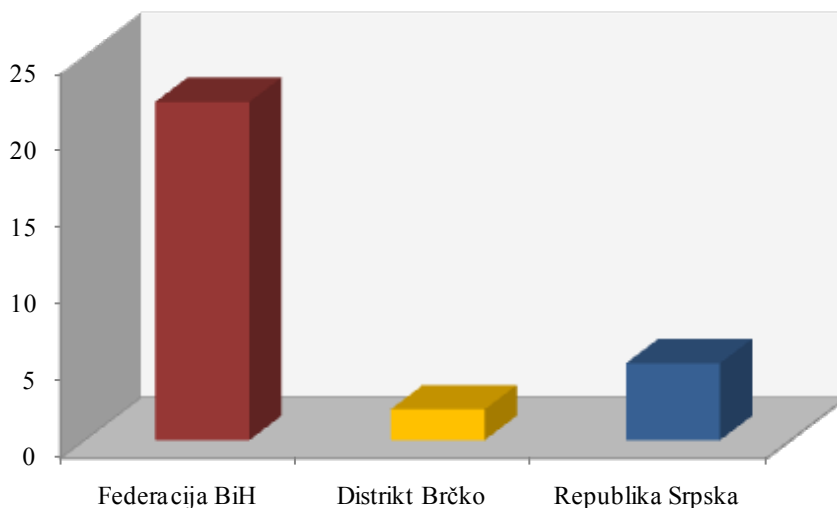
1.3 Izveštaj o broju objavljenih tendera u Bosni i Hercegovini

U Bosni i Hercegovini je objavljeno 29 tendera za podkategoriju **29615-Mašine za autoservise i perionice** u periodu od 01.01.2010-31.12.2010.godine.

Teritorija Bosne i Hercegovine podeljena je na tri regiona, i to: Federacija BiH, Distrikt Brčko i Republika Srpska. Udeo pojedinih regiona u ukupnom broju objavljenih tendera predstavljen je u Tabeli 1.3. u nastavku.

Bosna i Hercegovina	Broj objavljenih tendera	
	u apsolutnim brojevima	u %
Federacija BiH	22	76%
Distrikt Brčko	2	7%
Republika Srpska	5	17%
Ukupno	29	100%

Tabela 1.3. Broj objavljenih tendera u Bosni i Hercegovini po regionima za podkategoriju 29615-Mašine za autoservise i perionice



U regionu Federacija BiH objavljeno je najviše tendera za podkategoriju **29615-Mašine za autoservise i perionice** i to 22 tendera, odnosno 76% od ukupno objavljenih tendera u Bosni i Hercegovini. Zatim sledi Republika Srpska koja je imala 5 tendera (17%), dok je Distrikt Brčko imao 2 objavljena tendera u toku 2010. godine (7%).



1.4 Izveštaj o broju objavljenih tendera u Hrvatskoj

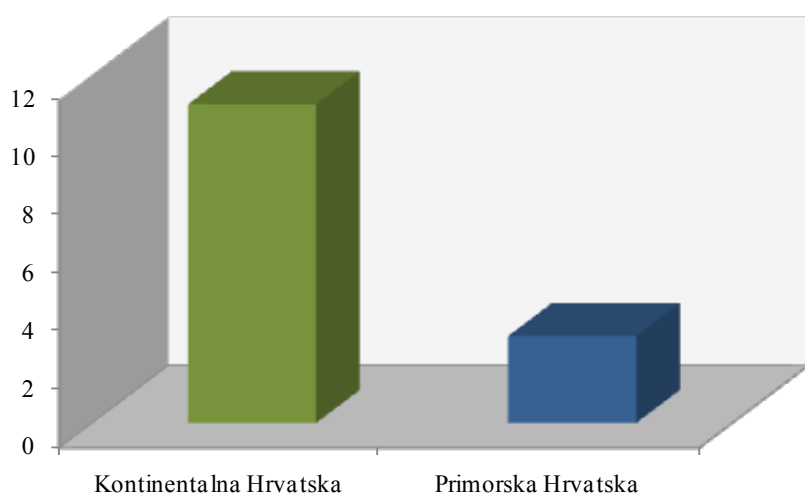
Za podkategoriju **29615-Mašine za autoservise i perionice** je objavljeno 14 tendera u Hrvatskoj u periodu od 01.01.2010-31.12.2010.godine. Teritorija Hrvatske je podjeljena na dva regiona: Kontinentalna Hrvatska i Primorska Hrvatska.

Najviše tendera objavljeno je u Kontinentalnoj Hrvatskoj i to 11 tendera, što je 79% od ukupnog broja objavljenih tendera u toku 2010.godine. Zatim sledi Primorska Hrvatska koja je imala 3 tendera, odnosno 21% ukupno objavljenih tendera u Hrvatskoj.

U nastavku sledi tabelarni i grafički prikaz broja objavljenih tendera za podkategoriju **29615-Mašine za autoservise i perionice** u Hrvatskoj po regionima. Podaci u Tabeli 1.4. dati su u apsolutnim brojevima i u procentima.

Hrvatska	Broj objavljenih tendera	
	u apsolutnim brojevima	u %
Kontinentalna Hrvatska	11	79%
Primorska Hrvatska	3	21%
Ukupno	14	100%

Tabela 1.4. Broj objavljenih tendera u Hrvatskoj po regionima za podkategoriju 29615-Mašine za autoservise i perionice



1.5 Izveštaj o broju objavljenih tendera u Makedoniji

U Makedoniji je, u periodu od 01.01.2010-31.12.2010.godine, objavljeno 5 tendera za podkategoriju **29615-Mašine za autoservise i perionice**, što čini 7% ukupno objavljenih tendera u regionu.

Država	Broj objavljenih tendera u apsolutnim brojevima
	Makedonija

Tabela 1.5. Broj objavljenih tendera u Makedoniji za podkategoriju 29615-Mašine za autoservise i perionice



Informazioni Servis Tender

www.tenderi.com

BoljiBizniS

Godišnjak 2010

PODKATEGORIJA

29620-MAŠINE ZA POLJOPRIVRE- DU I DODATNA OPREMA

SPONZOR PODKATEGORIJE



Novi Sad
Miroslava Prodanovića Micka 4
Tel.:021/419-151, 419-071,64-104-02
e-mail:agromeac@nadlanu.com
www.agromehanika-ac.co.rs

1. Izveštaj o broju objavljenih tendera po državama za podkategoriju 29620-Mašine za poljoprivredu i dodatna oprema

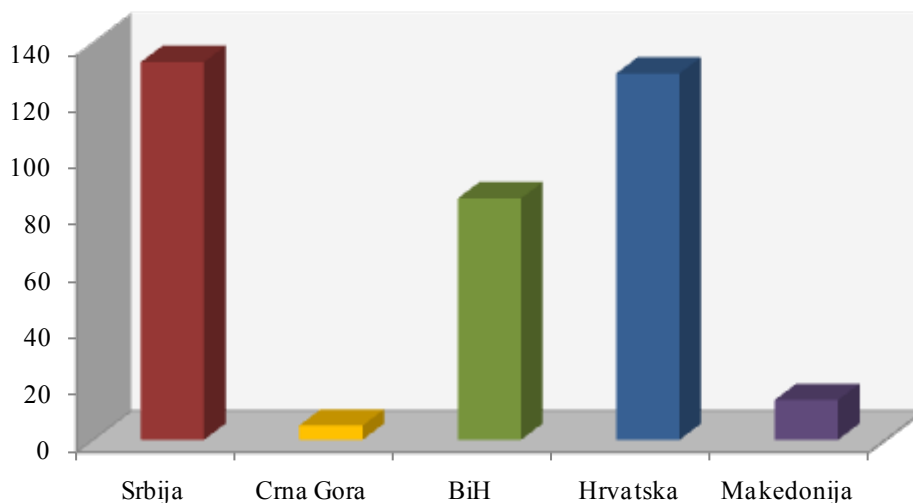
Na osnovu podataka kojima raspolaže Informacioni Servis Tender sastavljena je Tabela 1. u kojoj je prikazan ukupan broj objavljenih tendera za podkategoriju **29620-Mašine za poljoprivredu i dodatna oprema** na području Srbije, Crne Gore, Bosne i Hercegovine, Hrvatske i Makedonije.

Podaci u Tabeli 1. se odnose na tendere koji su objavljeni u periodu od 01.01.2010-31.12.2010.godine.

U posmatranom periodu ukupno je objavljeno 366 tendera za podkategoriju **29620-Mašine za poljoprivredu i dodatna oprema**. Najviše tendera za navedenu podkategoriju delatnosti raspisano je na prostoru Srbije i to 133 tendera, što je 36% od ukupnog broja objavljenih tendera u regionu. Zatim sledi Hrvatska sa 129 tendera (35%), Bosna i Hercegovina sa 85 tendera (23%), Makedonija sa 14 tendera (4%) i na poslednjem mestu Crna Gora sa 5 tendera (2%).

Država	Broj objavljenih tendera	
	u apsolutnim brojevima	u %
Srbija	133	36%
Crna Gora	5	2%
Bosna i Hercegovina	85	23%
Hrvatska	129	35%
Makedonija	14	4%
Ukupno	366	100%

Tabela 1. Broj objavljenih tendera po državama za podkategoriju 29620-Mašine za poljoprivredu i dodatna oprema



U nastavku možete pogledati detaljnu analizu broja objavljenih tendera u okviru svake države pojedinačno i to:

1.1. Izveštaj o broju objavljenih tendera u Srbiji

1.2. Izveštaj o broju objavljenih tendera u Crnoj Gori

1.3. Izveštaj o broju objavljenih tendera u Bosni i Hercegovini

1.4. Izveštaj o broju objavljenih tendera u Hrvatskoj

1.5. Izveštaj o broju objavljenih tendera u Makedoniji

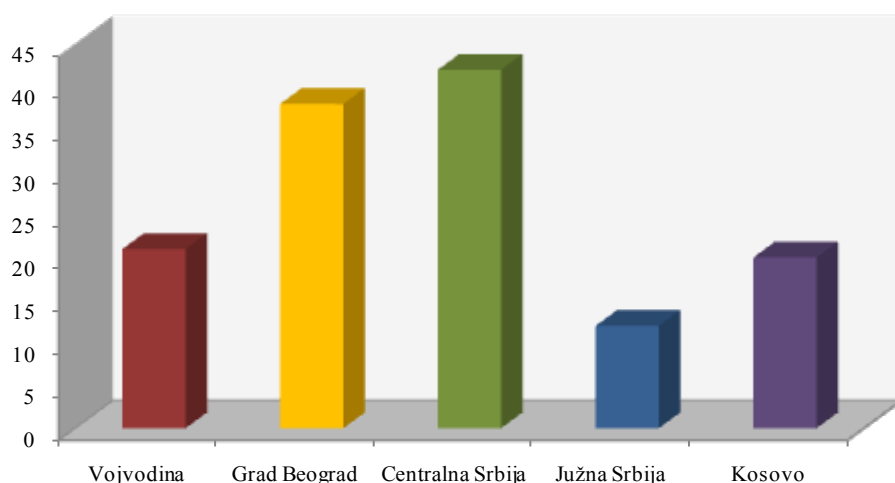
1.1 Izveštaj o broju objavljenih tendera u Srbiji

Za podkategoriju **29620-Mašine za poljoprivredu i dodatna oprema** je objavljeno 133 tendera u Srbiji u periodu od 01.01.2010-31.12.2010.godine. Teritorija Srbije je podeljena na pet regiona: Vojvodina, Grad Beograd, Centralna Srbija, Južna Srbija i Kosovo.

U nastavku sledi tabelarni i grafički prikaz broja objavljenih tendera u Srbiji po regionima. Podaci u Tabeli 1.1. predstavljeni su u apsolutnim brojevima i u procentima.

Srbija	Broj objavljenih tendera	
	u apsolutnim brojevima	u %
Vojvodina	21	16%
Grad Beograd	38	28%
Centralna Srbija	42	32%
Južna Srbija	12	9%
Kosovo	20	15%
Ukupno	133	100%

Tabela 1.1. Broj objavljenih tendera u Srbiji po regionima za podkategoriju **29620-Mašine za poljoprivredu i dodatna oprema**



Najviše tendera za podkategoriju **29620-Mašine za poljoprivredu i dodatna oprema** objavljeno je na području Centralne Srbije i to 42 tendera, što je 32% ukupno objavljenih tendera u Srbiji. Zatim sledi Grad Beograd sa 38 tendera (28%), Vojvodina sa 21 tenderom (16%), Kosovo sa 20 tendera (15%) i na poslednjem mestu Južna Srbija sa 12 tendera (9%).

1.2 Izveštaj o broju objavljenih tendera u Crnoj Gori

U Crnoj Gori je, u periodu od 01.01.2010-31.12.2010.godine, objavljeno 5 tendera za podkategoriju **29620-Mašine za poljoprivredu i dodatna oprema**, što čini 2% ukupno objavljenih tendera u regionu.

Država	Broj objavljenih tendera u apsolutnim brojevima
Crna Gora	5

Tabela 1.2. Broj objavljenih tendera u Crnoj Gori za podkategoriju **29620-Mašine za poljoprivredu i dodatna oprema**

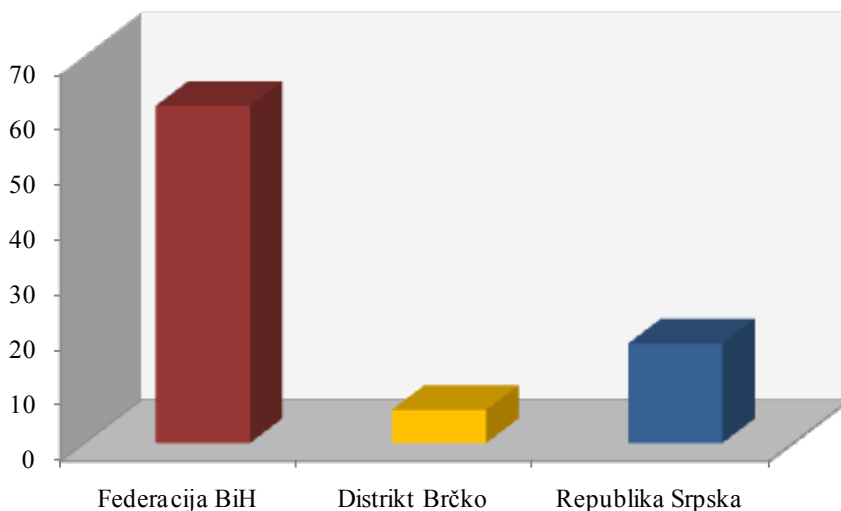
1.3 Izveštaj o broju objavljenih tendera u Bosni i Hercegovini

U Bosni i Hercegovini je objavljeno 85 tendera za podkategoriju **29620-Mašine za poljoprivredu i dodatna oprema** u periodu od 01.01.2010-31.12.2010.godine.

Teritorija Bosne i Hercegovine podeljena je na tri regiona, i to: Federacija BiH, Distrikt Brčko i Republika Srpska. Udeo pojedinih regiona u ukupnom broju objavljenih tendera predstavljen je u Tabeli 1.3. u nastavku.

Bosna i Hercegovina	Broj objavljenih tendera	
	u apsolutnim brojevima	u %
Federacija BiH	61	72%
Distrikt Brčko	6	7%
Republika Srpska	18	21%
Ukupno	85	100%

Tabela 1.3. Broj objavljenih tendera u Bosni i Hercegovini po regionima za podkategoriju **29620-Mašine za poljoprivredu i dodatna oprema**



U regionu Federacija BiH objavljeno je najviše tendera za podkategoriju **29620-Mašine za poljoprivredu i dodatna oprema** i to 61 tender, odnosno 72% od ukupno objavljenih tendera u Bosni i Hercegovini. Zatim sledi Republika Srpska koja je imala 18 tendera (21%), dok je Distrikt Brčko imao 6 objavljenih tendera u toku 2010. godine (7%).

1.4 Izveštaj o broju objavljenih tendera u Hrvatskoj

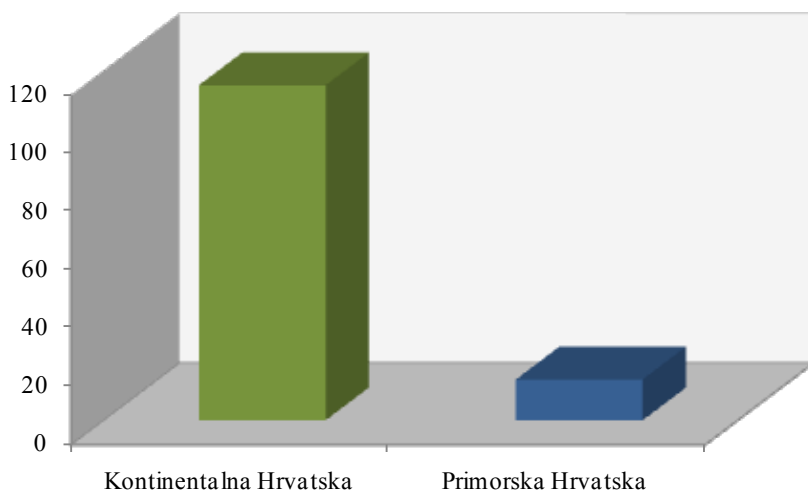
Za podkategoriju **29620-Mašine za poljoprivredu i dodatna oprema** je objavljeno 129 tendera u Hrvatskoj u periodu od 01.01.2010-31.12.2010.godine. Teritorija Hrvatske je podeljena na dva regiona: Kontinentalna Hrvatska i Primorska Hrvatska.

Najviše tendera objavljeno je u Kontinentalnoj Hrvatskoj i to 115 tendera, što je 89% od ukupnog broja objavljenih tendera u toku 2010.godine. Zatim sledi Primorska Hrvatska koja je imala 14 tendera, odnosno 11% ukupno objavljenih tendera u Hrvatskoj.

U nastavku sledi tabelarni i grafički prikaz broja objavljenih tendera za podkategoriju **29620-Mašine za poljoprivredu i dodatna oprema** u Hrvatskoj po regionima. Podaci u Tabeli 1.4. dati su u apsolutnim brojevima i u procentima.

Hrvatska	Broj objavljenih tendera	
	u apsolutnim brojevima	u %
Kontinentalna Hrvatska	115	89%
Primorska Hrvatska	14	11%
Ukupno	129	100%

Tabela 1.4. Broj objavljenih tendera u Hrvatskoj po regionima za podkategoriju 29620-Mašine za poljoprivredu i dodatna oprema



1.5 Izveštaj o broju objavljenih tendera u Makedoniji

U Makedoniji je, u periodu od 01.01.2010-31.12.2010.godine, objavljeno 14 tendera za podkategoriju **29620-Mašine za poljoprivredu i dodatna oprema**, što čini 4% ukupno objavljenih tendera u regionu.

Država	Broj objavljenih tendera u apsolutnim brojevima
	Makedonija

Tabela 1.5. Broj objavljenih tendera u Makedoniji za podkategoriju 29620-Mašine za poljoprivredu i dodatna oprema



Informazioni Servis Tender

www.tenderi.com

BoljiBizniS

Godišnjak 2010

PODKATEGORIJA

29625-OPREMA ZA STOČARSTVO I ŽIVINARSTVO

SPONZOR PODKATEGORIJE

BIM s.z.r.

Tel: 022/559-414

Mob: 065/559-0-414

E-mail: szrbim@gmail.com

- Aparati za mužu krava i koza
- Pojilice za krupnu i sitnu stoku
- Servis muznih aparata
- Laktofrizi, kante za nošenje mleka, kante za pojenje teladi

1. Izveštaj o broju objavljenih tendera po državama za podkategoriju 29625-Oprema za stočarstvo i živinastvo

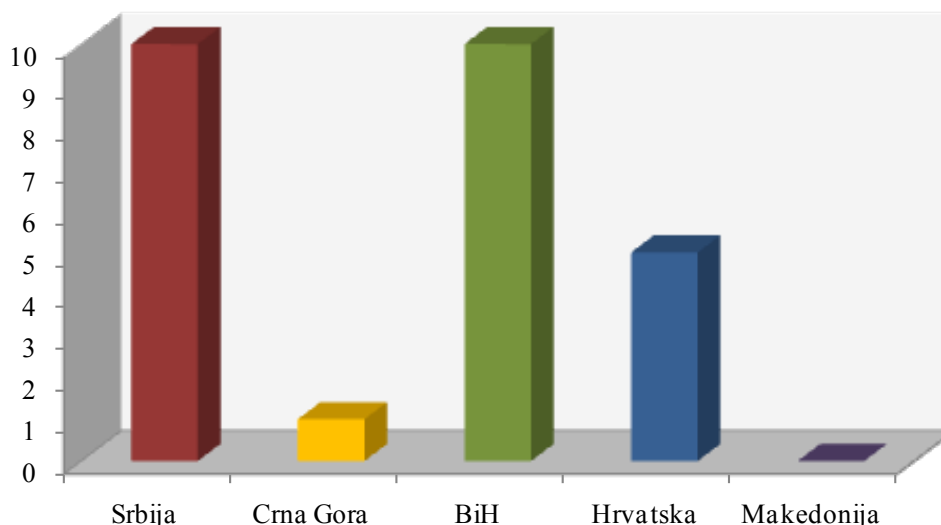
Na osnovu podataka kojima raspolaže Informacioni Servis Tender sastavljena je Tabela 1. u kojoj je prikazan ukupan broj objavljenih tendera za podkategoriju **29625-Oprema za stočarstvo i živinastvo** na području Srbije, Crne Gore, Bosne i Hercegovine, Hrvatske i Makedonije.

Podaci u Tabeli 1. se odnose na tendere koji su objavljeni u periodu od 01.01.2010-31.12.2010.godine.

U posmatranom periodu ukupno je objavljeno 26 tendera za podkategoriju **29625-Oprema za stočarstvo i živinastvo**. Na području Srbije i Bosne i Hercegovine objavljeno je po 10 tendera za navedenu podkategoriju delatnosti, što je po 38% od ukupnog broja objavljenih tendera u regionu. Zatim sledi Hrvatska sa 5 tendera (19%) i Crna Gora sa 1 tenderom (4%). U Makedoniji nije bilo objavljenih tendera u toku 2010. godine.

Država	Broj objavljenih tendera	
	u apsolutnim brojevima	u %
Srbija	10	38%
Crna Gora	1	4%
Bosna i Hercegovina	10	38%
Hrvatska	5	19%
Makedonija	0	0%
Ukupno	26	100%

Tabela 1. Broj objavljenih tendera po državama za podkategoriju 29625-Oprema za stočarstvo i živinastvo



U nastavku možete pogledati detaljnu analizu broja objavljenih tendera u okviru svake države pojedinačno i to:

1.1. Izveštaj o broju objavljenih tendera u Srbiji

1.2. Izveštaj o broju objavljenih tendera u Crnoj Gori

1.3. Izveštaj o broju objavljenih tendera u Bosni i Hercegovini

1.4. Izveštaj o broju objavljenih tendera u Hrvatskoj

1.5. Izveštaj o broju objavljenih tendera u Makedoniji

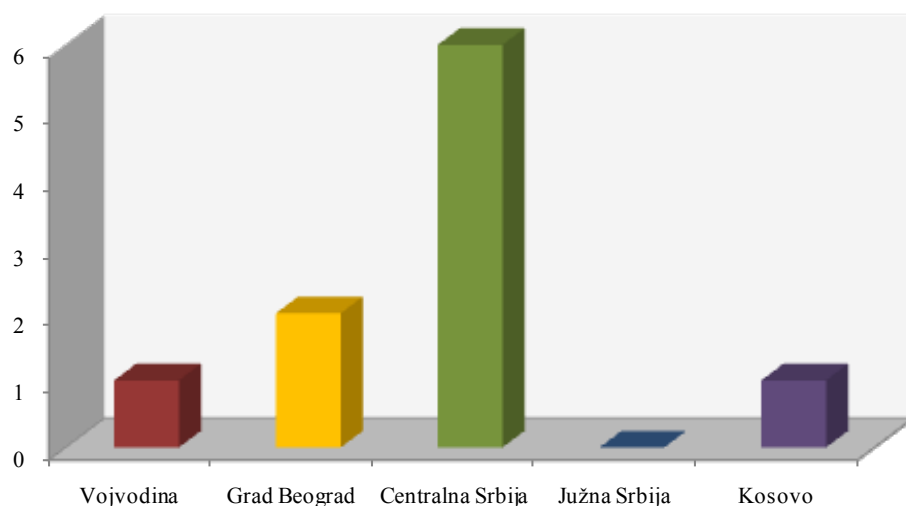
1.1 Izveštaj o broju objavljenih tendera u Srbiji

Za podkategoriju **29625-Oprema za stočarstvo i živinarstvo** je objavljeno 10 tendera u Srbiji u periodu od 01.01.2010-31.12.2010. godine. Teritorija Srbije je podeljena na pet regiona: Vojvodina, Grad Beograd, Centralna Srbija, Južna Srbija i Kosovo.

U nastavku sledi tabelarni i grafički prikaz broja objavljenih tendera u Srbiji po regionima. Podaci u Tabeli 1.1. predstavljeni su u apsolutnim brojevima i u procentima.

Srbija	Broj objavljenih tendera	
	u apsolutnim brojevima	u %
Vojvodina	1	10%
Grad Beograd	2	20%
Centralna Srbija	6	60%
Južna Srbija	0	0%
Kosovo	1	10%
Ukupno	10	100%

Tabela 1.1. Broj objavljenih tendera u Srbiji po regionima za podkategoriju **29625-Oprema za stočarstvo i živinarstvo**



Najviše tendera za podkategoriju **29625-Oprema za stočarstvo i živinarstvo** objavljeno je na području Centralne Srbije i to 6 tendera, što je 60% ukupno objavljenih tendera u Srbiji. Zatim sledi Grad Beograd koji je imao 2 tendera (20%), dok su regioni Vojvodina i Kosovo imali po 1 objavljeni tender (po 10%). Na području Južne Srbije nije bilo objavljenih tendera u toku 2010. godine.

1.2 Izveštaj o broju objavljenih tendera u Crnoj Gori

U Crnoj Gori je, u periodu od 01.01.2010-31.12.2010.godine, objavljen 1 tender za podkategoriju **29625-Oprema za stočarstvo i živinarstvo**, što čini 4% ukupno objavljenih tendera u regionu.

Država	Broj objavljenih tendera u apsolutnim brojevima
Crna Gora	1

Tabela 1.2. Broj objavljenih tendera u Crnoj Gori za podkategoriju **29625-Oprema za stočarstvo i živinarstvo**

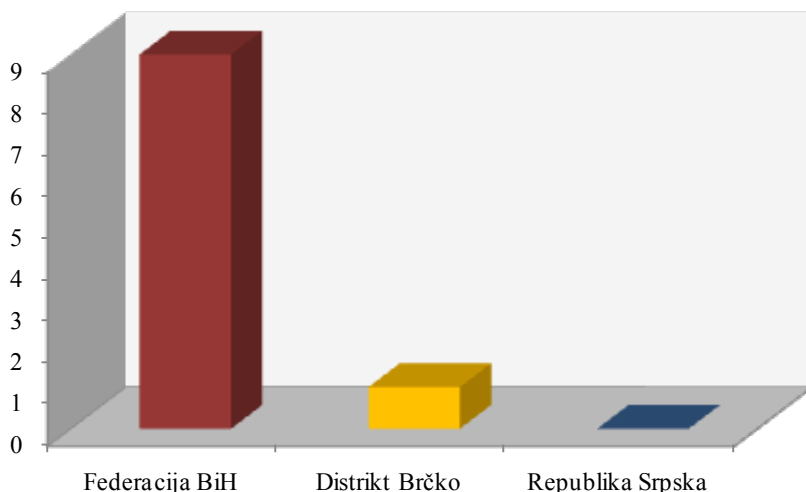
1.3 Izveštaj o broju objavljenih tendera u Bosni i Hercegovini

U Bosni i Hercegovini je objavljeno 10 tendera za podkategoriju **29625-Oprema za stočarstvo i živinarstvo** u periodu od 01.01.2010-31.12.2010.godine.

Teritorija Bosne i Hercegovine podeljena je na tri regiona, i to: Federacija BiH, Distrikt Brčko i Republika Srpska. Udeo pojedinih regiona u ukupnom broju objavljenih tendera predstavljen je u Tabeli 1.3. u nastavku.

Bosna i Hercegovina	Broj objavljenih tendera	
	u apsolutnim brojevima	u %
Federacija BiH	9	90%
Distrikt Brčko	1	10%
Republika Srpska	0	0%
Ukupno	10	100%

Tabela 1.3. Broj objavljenih tendera u Bosni i Hercegovini po regionima za podkategoriju **29625-Oprema za stočarstvo i živinarstvo**



U regionu Federacija BiH objavljeno je najviše tendera za podkategoriju **29625-Oprema za stočarstvo i živinarstvo** i to 9 tendera, odnosno 90% od ukupno objavljenih tendera u Bosni i Hercegovini. Zatim sledi Distrikt Brčko koji je imao 1 objavljeni tender (10%), dok Republika Srpska nije imala nijedan objavljeni tender u toku 2010. godine.



1.4 Izveštaj o broju objavljenih tendera u Hrvatskoj

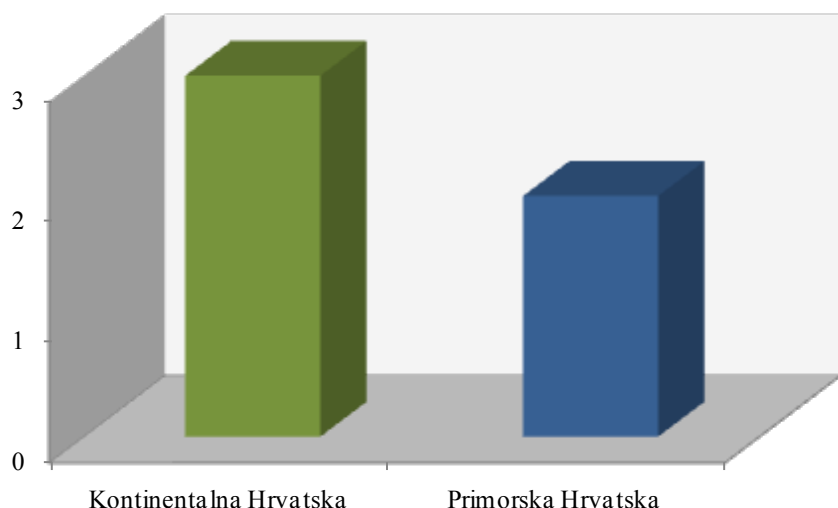
Za podkategoriju **29625-Oprema za stočarstvo i živinarstvo** je objavljeno 5 tendera u Hrvatskoj u periodu od 01.01.2010-31.12.2010.godine. Teritorija Hrvatske je podeljena na dva regiona: Kontinentalna Hrvatska i Primorska Hrvatska.

Najviše tendera objavljeno je u Kontinentalnoj Hrvatskoj i to 3 tendera, što je 60% od ukupnog broja objavljenih tendera u toku 2010.godine. Zatim sledi Primorska Hrvatska koja je imala 2 tendera, odnosno 40% ukupno objavljenih tendera u Hrvatskoj.

U nastavku sledi tabelarni i grafički prikaz broja objavljenih tendera za podkategoriju **29625-Oprema za stočarstvo i živinarstvo** u Hrvatskoj po regionima. Podaci u Tabeli 1.4. dati su u apsolutnim brojevima i u procentima.

Hrvatska	Broj objavljenih tendera	
	u apsolutnim brojevima	u %
Kontinentalna Hrvatska	3	60%
Primorska Hrvatska	2	40%
Ukupno	5	100%

Tabela 1.4. Broj objavljenih tendera u Hrvatskoj po regionima za podkategoriju 29625-Oprema za stočarstvo i živinarstvo



1.5 Izveštaj o broju objavljenih tendera u Makedoniji

U Makedoniji, u periodu od 01.01.2010-31.12.2010.godine, nije bilo objavljenih tendera za podkategoriju **29625-Oprema za stočarstvo i živinarstvo**.



Informazioni Servis Tender

www.tenderi.com

BoljiBizniS

Godišnjak 2010

PODKATEGORIJA

29630-MAŠINE ZA
GRAĐEVINARSTVO, RUDNIKE, KA-
MENOLOME I IZGRADNJU PUTEVA

SPONZOR PODKATEGORIJE



1. Izveštaj o broju objavljenih tendera po državama za podkategoriju 29630-Mašine za građevinarstvo, rudnike, kamenolome i izgradnju puteva

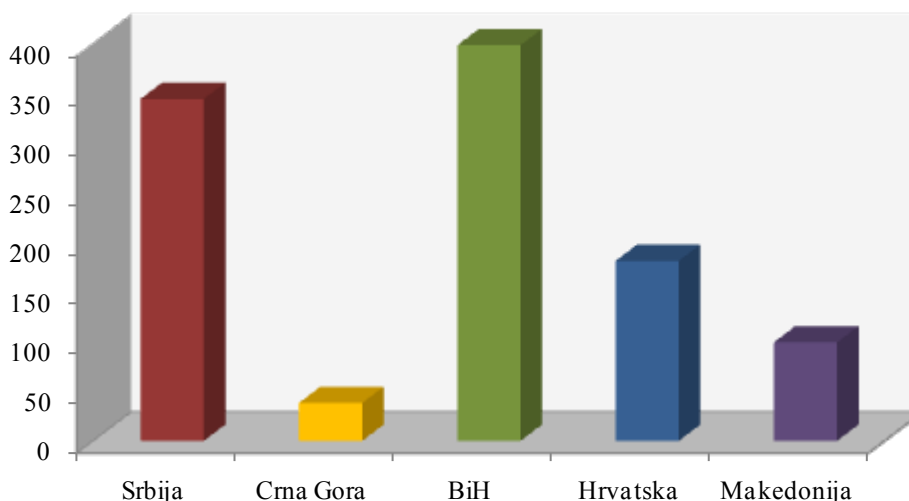
Na osnovu podataka kojima raspolaže Informacioni Servis Tender sastavljena je Tabela 1. u kojoj je prikazan ukupan broj objavljenih tendera za podkategoriju **29630-Mašine za građevinarstvo, rudnike, kamenolome i izgradnju puteva** na području Srbije, Crne Gore, Bosne i Hercegovine, Hrvatske i Makedonije.

Podaci u Tabeli 1. se odnose na tendere koji su objavljeni u periodu od 01.01.2010-31.12.2010.godine.

U posmatranom periodu ukupno je objavljeno 1060 tendera za podkategoriju **29630-Mašine za građevinarstvo, rudnike, kamenolome i izgradnju puteva**. Najviše tendera raspisano je na prostoru Bosne i Hercegovine i to 398 tendera, što je 38% od ukupnog broja objavljenih tendera u regionu. Zatim sledi Srbija sa 344 tendera (32%), Hrvatska sa 181 tenderom (17%), Makedonija sa 99 tendera (9%) i na poslednjem mestu Crna Gora sa 38 tendera (4%).

Država	Broj objavljenih tendera	
	u apsolutnim brojevima	u %
Srbija	344	32%
Crna Gora	38	4%
Bosna i Hercegovina	398	38%
Hrvatska	181	17%
Makedonija	99	9%
Ukupno	1060	100%

Tabela 1. Broj objavljenih tendera po državama za podkategoriju 29630-Mašine za građevinarstvo, rudnike, kamenolome i izgradnju puteva



U nastavku možete pogledati detaljnu analizu broja objavljenih tendera u okviru svake države pojedinačno i to:

1.1. Izveštaj o broju objavljenih tendera u Srbiji

1.2. Izveštaj o broju objavljenih tendera u Crnoj Gori

1.3. Izveštaj o broju objavljenih tendera u Bosni i Hercegovini

1.4. Izveštaj o broju objavljenih tendera u Hrvatskoj

1.5. Izveštaj o broju objavljenih tendera u Makedoniji

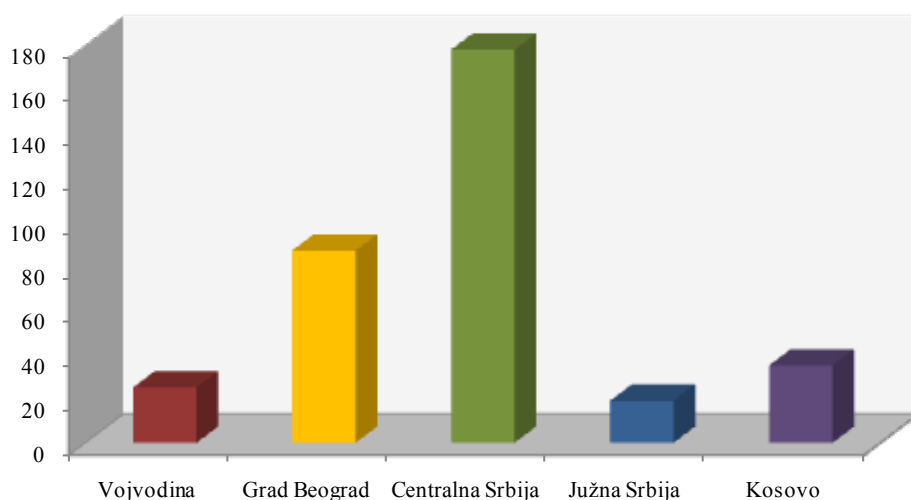
1.1 Izveštaj o broju objavljenih tendera u Srbiji

Za podkategoriju **29630-Mašine za građevinarstvo, rudnike, kamenolome i izgradnju puteva** je objavljeno 344 tendera u Srbiji u periodu od 01.01.2010-31.12.2010.godine. Teritorija Srbije je podeljena na pet regiona: Vojvodina, Grad Beograd, Centralna Srbija, Južna Srbija i Kosovo.

U nastavku sledi tabelarni i grafički prikaz broja objavljenih tendera u Srbiji po regionima. Podaci u Tabeli 1.1. predstavljani su u apsolutnim brojevima i u procentima.

Srbija	Broj objavljenih tendera	
	u apsolutnim brojevima	u %
Vojvodina	25	7%
Grad Beograd	87	25%
Centralna Srbija	178	52%
Južna Srbija	19	6%
Kosovo	35	10%
Ukupno	344	100%

Tabela 1.1. Broj objavljenih tendera u Srbiji po regionima za podkategoriju **29630-Mašine za građevinarstvo, rudnike, kamenolome i izgradnju puteva**



Najviše tendera za podkategoriju **29630-Mašine za građevinarstvo, rudnike, kamenolome i izgradnju puteva** objavljeno je na području Centralne Srbije i to 178 tendera, što je 52% ukupno objavljenih tendera u Srbiji. Zatim sledi Grad Beograd sa 87 tendera (25%), Kosovo sa 35 tendera (10%), Vojvodina sa 25 tendera (7%) i na poslednjem mestu Južna Srbija sa 19 tendera (6%).



1.2 Izveštaj o broju objavljenih tendera u Crnoj Gori

U Crnoj Gori je, u periodu od 01.01.2010-31.12.2010.godine, objavljeno 38 tendera za podkategoriju **29630-Mašine za građevinarstvo, rudnike, kamenolome i izgradnju puteva**, što čini 4% ukupno objavljenih tendera u regionu.

Država	Broj objavljenih tendera u apsolutnim brojevima
Crna Gora	38

Tabela 1.2. Broj objavljenih tendera u Crnoj Gori za podkategoriju **29630-Mašine za građevinarstvo, rudnike, kamenolome i izgradnju puteva**

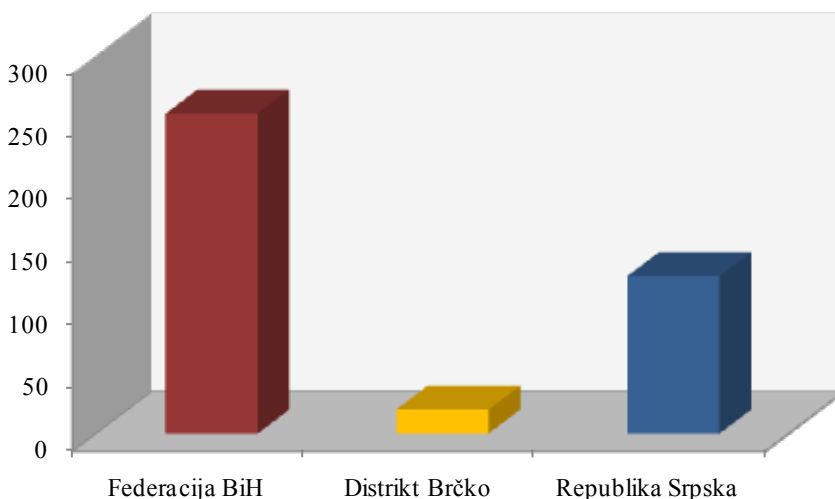
1.3 Izveštaj o broju objavljenih tendera u Bosni i Hercegovini

U Bosni i Hercegovini je objavljeno 398 tendera za podkategoriju **29630-Mašine za građevinarstvo, rudnike, kamenolome i izgradnju puteva** u periodu od 01.01.2010-31.12.2010.godine.

Teritorija Bosne i Hercegovine podeljena je na tri regiona, i to: Federacija BiH, Distrikt Brčko i Republika Srpska. Udeo pojedinih regiona u ukupnom broju objavljenih tendera predstavljen je u Tabeli 1.3. u nastavku.

Bosna i Hercegovina	Broj objavljenih tendera	
	u apsolutnim brojevima	u %
Federacija BiH	254	64%
Distrikt Brčko	19	5%
Republika Srpska	125	31%
Ukupno	398	100%

Tabela 1.3. Broj objavljenih tendera u Bosni i Hercegovini po regionima za podkategoriju **29630-Mašine za građevinarstvo, rudnike, kamenolome i izgradnju puteva**



U regionu Federacija BiH objavljeno je najviše tendera za podkategoriju **29630-Mašine za građevinarstvo, rudnike, kamenolome i izgradnju puteva** i to 254 tendera, odnosno 64% od ukupno objavljenih tendera u Bosni i Hercegovini. Zatim sledi Republika Srpska koja je imala 125 tendera (31%), dok je Distrikt Brčko imao 19 objavljenih tendera u toku 2010. godine (5%).



1.4 Izveštaj o broju objavljenih tendera u Hrvatskoj

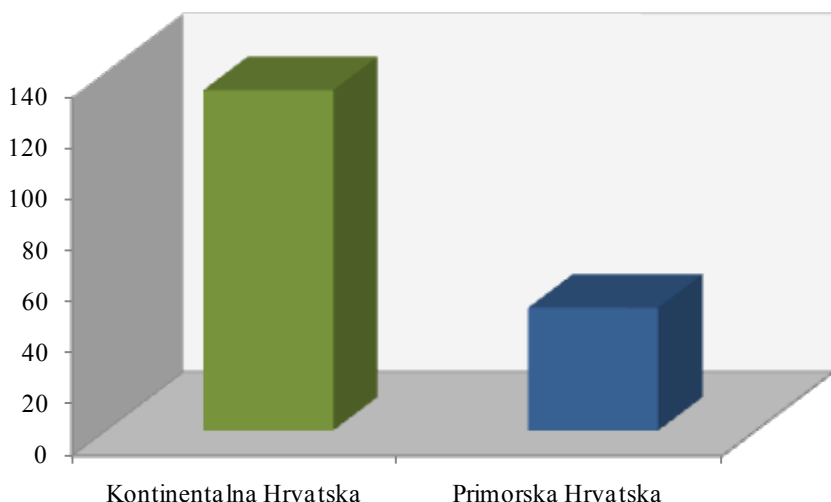
Za podkategoriju **29630-Mašine za građevinarstvo, rudnike, kamenolome i izgradnju puteva** je objavljen 181 tender u Hrvatskoj u periodu od 01.01.2010-31.12.2010.godine. Teritorija Hrvatske je podeljena na dva regiona: Kontinentalna Hrvatska i Primorska Hrvatska.

Najviše tendera objavljeno je u Kontinentalnoj Hrvatskoj i to 133 tendera, što je 73% od ukupnog broja objavljenih tendera u toku 2010.godine. Zatim sledi Primorska Hrvatska koja je imala 48 tendera, odnosno 27% ukupno objavljenih tendera u Hrvatskoj.

U nastavku sledi tabelarni i grafički prikaz broja objavljenih tendera za podkategoriju **29630-Mašine za građevinarstvo, rudnike, kamenolome i izgradnju puteva** u Hrvatskoj po regionima. Podaci u Tabeli 1.4. dati su u apsolutnim brojevima i u procentima.

Hrvatska	Broj objavljenih tendera	
	u apsolutnim brojevima	u %
Kontinentalna Hrvatska	133	73%
Primorska Hrvatska	48	27%
Ukupno	181	100%

Tabela 1.4. Broj objavljenih tendera u Hrvatskoj po regionima za podkategoriju **29630-Mašine za građevinarstvo, rudnike, kamenolome i izgradnju puteva**



1.5 Izveštaj o broju objavljenih tendera u Makedoniji

U Makedoniji je, u periodu od 01.01.2010-31.12.2010.godine, objavljeno 99 tendera za podkategoriju **29630-Mašine za građevinarstvo, rudnike, kamenolome i izgradnju puteva**, što čini 9% ukupno objavljenih tendera u regionu.

Država	Broj objavljenih tendera u apsolutnim brojevima
	Makedonija

Tabela 1.5. Broj objavljenih tendera u Makedoniji za podkategoriju **29630-Mašine za građevinarstvo, rudnike, kamenolome i izgradnju puteva**



Informazioni Servis Tender

www.tenderi.com

BoljiBizniS

Godišnjak 2010

PODKATEGORIJA

29635-MAŠINE I OPREMA ZA ODRŽAVANJE PUTEVA

SPONZOR PODKATEGORIJE



1. Izveštaj o broju objavljenih tendera po državama za podkategoriju 29635-Mašine i oprema za održavanje puteva

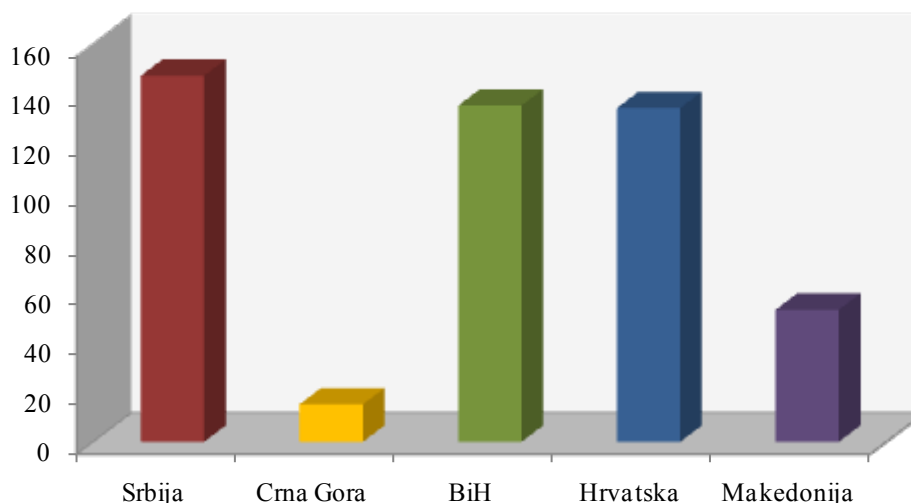
Na osnovu podataka kojima raspolaže Informacioni Servis Tender sastavljena je Tabela 1. u kojoj je prikazan ukupan broj objavljenih tendera za podkategoriju **29635-Mašine i oprema za održavanje puteva** na području Srbije, Crne Gore, Bosne i Hercegovine, Hrvatske i Makedonije.

Podaci u Tabeli 1. se odnose na tendere koji su objavljeni u periodu od 01.01.2010-31.12.2010.godine.

U posmatranom periodu ukupno je objavljeno 484 tendera za podkategoriju **29635-Mašine i oprema za održavanje puteva**. Najviše tendera za navedenu podkategoriju delatnosti raspisano je na prostoru Srbije i to 147 tendera, što je 30% od ukupnog broja objavljenih tendera u regionu. Zatim sledi Bosna i Hercegovina sa 135 tendera (28%), Hrvatska sa 134 tendera (28%), Makedonija sa 53 tendera (11%) i na poslednjem mestu Crna Gora sa 15 tendera (3%).

Država	Broj objavljenih tendera	
	u apsolutnim brojevima	u %
Srbija	147	30%
Crna Gora	15	3%
Bosna i Hercegovina	135	28%
Hrvatska	134	28%
Makedonija	53	11%
Ukupno	484	100%

Tabela 1. Broj objavljenih tendera po državama za podkategoriju 29635-Mašine i oprema za održavanje puteva



U nastavku možete pogledati detaljnu analizu broja objavljenih tendera u okviru svake države pojedinačno i to:

1.1. Izveštaj o broju objavljenih tendera u Srbiji

1.2. Izveštaj o broju objavljenih tendera u Crnoj Gori

1.3. Izveštaj o broju objavljenih tendera u Bosni i Hercegovini

1.4. Izveštaj o broju objavljenih tendera u Hrvatskoj

1.5. Izveštaj o broju objavljenih tendera u Makedoniji

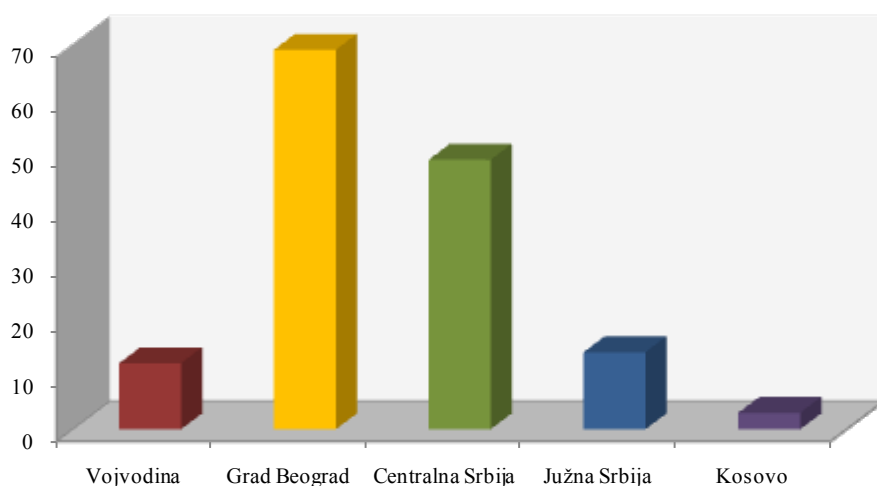
1.1 Izveštaj o broju objavljenih tendera u Srbiji

Za podkategoriju **29635-Mašine i oprema za održavanje puteva** je objavljeno 147 tendera u Srbiji u periodu od 01.01.2010-31.12.2010.godine. Teritorija Srbije je podeljena na pet regiona: Vojvodina, Grad Beograd, Centralna Srbija, Južna Srbija i Kosovo.

U nastavku sledi tabelarni i grafički prikaz broja objavljenih tendera u Srbiji po regionima. Podaci u Tabeli 1.1. predstavljeni su u apsolutnim brojevima i u procentima.

Srbija	Broj objavljenih tendera	
	u apsolutnim brojevima	u %
Vojvodina	12	8%
Grad Beograd	69	47%
Centralna Srbija	49	33%
Južna Srbija	14	10%
Kosovo	3	2%
Ukupno	147	100%

Tabela 1.1. Broj objavljenih tendera u Srbiji po regionima za podkategoriju **29635-Mašine i oprema za održavanje puteva**



Najviše tendera za podkategoriju **29635-Mašine i oprema za održavanje puteva** objavljeno je na području Grada Beograda i to 69 tendera, što je 47% ukupno objavljenih tendera u Srbiji. Zatim sledi Centralna Srbija sa 49 tendera (33%), Južna Srbija sa 14 tendera (10%), Vojvodina sa 12 tendera (8%) i na poslednjem mestu Kosovo sa 3 tendera (2%).



1.2 Izveštaj o broju objavljenih tendera u Crnoj Gori

U Crnoj Gori je, u periodu od 01.01.2010-31.12.2010.godine, objavljeno 15 tendera za podkategoriju **29635-Mašine i oprema za održavanje puteva**, što čini 3% ukupno objavljenih tendera u regionu.

Država	Broj objavljenih tendera u apsolutnim brojevima
Crna Gora	15

Tabela 1.2. Broj objavljenih tendera u Crnoj Gori za podkategoriju **29635-Mašine i oprema za održavanje puteva**

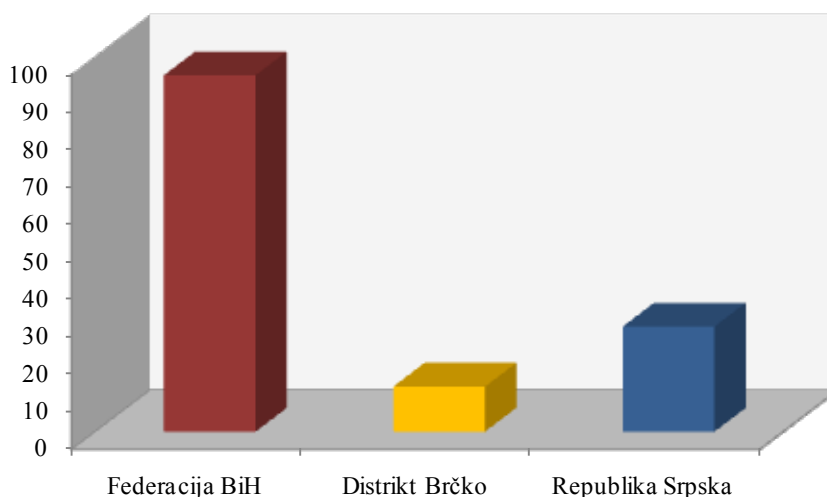
1.3 Izveštaj o broju objavljenih tendera u Bosni i Hercegovini

U Bosni i Hercegovini je objavljeno 135 tendera za podkategoriju **29635-Mašine i oprema za održavanje puteva** u periodu od 01.01.2010-31.12.2010.godine.

Teritorija Bosne i Hercegovine podeljena je na tri regiona, i to: Federacija BiH, Distrikt Brčko i Republika Srpska. Udeo pojedinih regiona u ukupnom broju objavljenih tendera predstavljen je u Tabeli 1.3. u nastavku.

Bosna i Hercegovina	Broj objavljenih tendera	
	u apsolutnim brojevima	u %
Federacija BiH	95	70%
Distrikt Brčko	12	9%
Republika Srpska	28	21%
Ukupno	135	100%

Tabela 1.3. Broj objavljenih tendera u Bosni i Hercegovini po regionima za podkategoriju **29635-Mašine i oprema za održavanje puteva**



U regionu Federacija BiH objavljeno je najviše tendera za podkategoriju **29635-Mašine i oprema za održavanje puteva** i to 95 tendera, odnosno 70% od ukupno objavljenih tendera u Bosni i Hercegovini. Zatim sledi Republika Srpska koja je imala 28 tendera (21%), dok je Distrikt Brčko imao 12 objavljenih tendera u toku 2010. godine (9%).



1.4 Izveštaj o broju objavljenih tendera u Hrvatskoj

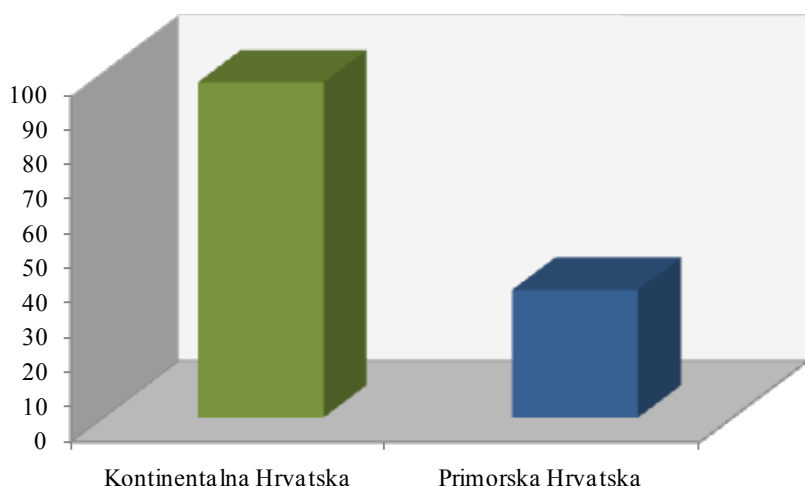
Za podkategoriju **29635-Mašine i oprema za održavanje puteva** je objavljeno 134 tendera u Hrvatskoj u periodu od 01.01.2010-31.12.2010.godine. Teritorija Hrvatske je podjeljena na dva regiona: Kontinentalna Hrvatska i Primorska Hrvatska.

Najviše tendera objavljeno je u Kontinentalnoj Hrvatskoj i to 97 tendera, što je 72% od ukupnog broja objavljenih tendera u toku 2010.godine. Zatim sledi Primorska Hrvatska koja je imala 37 tendera, odnosno 28% ukupno objavljenih tendera u Hrvatskoj.

U nastavku sledi tabelarni i grafički prikaz broja objavljenih tendera za podkategoriju **29635-Mašine i oprema za održavanje puteva** u Hrvatskoj po regionima. Podaci u Tabeli 1.4. dati su u apsolutnim brojevima i u procentima.

Hrvatska	Broj objavljenih tendera	
	u apsolutnim brojevima	u %
Kontinentalna Hrvatska	97	72%
Primorska Hrvatska	37	28%
Ukupno	134	100%

Tabela 1.4. Broj objavljenih tendera u Hrvatskoj po regionima za podkategoriju 29635-Mašine i oprema za održavanje puteva



1.5 Izveštaj o broju objavljenih tendera u Makedoniji

U Makedoniji je, u periodu od 01.01.2010-31.12.2010.godine, objavljeno 53 tendera za podkategoriju **29635-Mašine i oprema za održavanje puteva**, što čini 11% ukupno objavljenih tendera u regionu.

Država	Broj objavljenih tendera u apsolutnim brojevima
	Makedonija

Tabela 1.5. Broj objavljenih tendera u Makedoniji za podkategoriju 29635-Mašine i oprema za održavanje puteva



Informazioni Servis Tender

www.tenderi.com

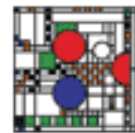
BoljiBizniS

Godišnjak 2010

PODKATEGORIJA

29640-MAŠINE ZA INDUSTRIJU HRANE, PIĆA I DUVANA

SPONZOR PODKATEGORIJE



ELMED[®] d.o.o.
PROIZVODNJA
PRODAJA • SERVIS

1. Izveštaj o broju objavljenih tendera po državama za podkategoriju 29640-Mašine za industriju hrane, pića i duvana

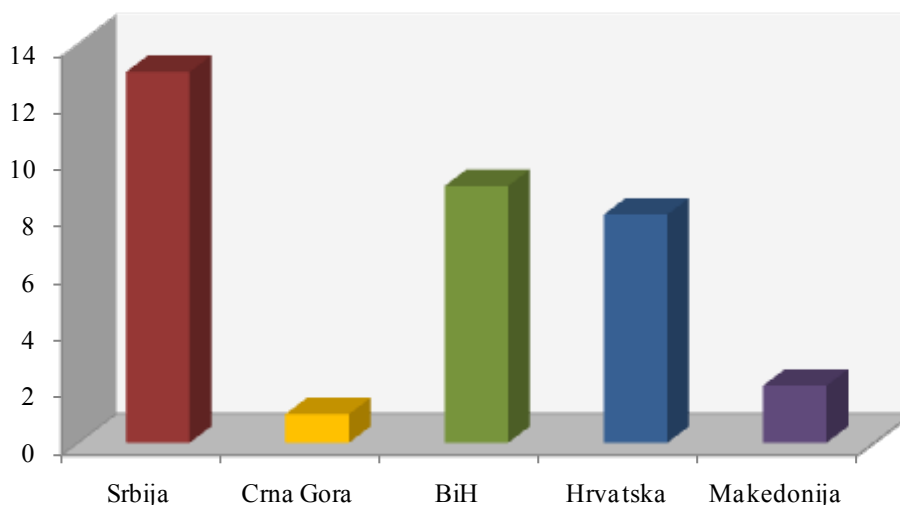
Na osnovu podataka kojima raspolaže Informacioni Servis Tender sastavljena je Tabela 1. u kojoj je prikazan ukupan broj objavljenih tendera za podkategoriju **29640-Mašine za industriju hrane, pića i duvana** na području Srbije, Crne Gore, Bosne i Hercegovine, Hrvatske i Makedonije.

Podaci u Tabeli 1. se odnose na tendere koji su objavljeni u periodu od 01.01.2010-31.12.2010.godine.

U posmatranom periodu ukupno je objavljeno 33 tendera za podkategoriju **29640-Mašine za industriju hrane, pića i duvana**. Najviše tendera za navedenu podkategoriju delatnosti raspisano je na prostoru Srbije i to 13 tendera, što je 40% od ukupnog broja objavljenih tendera u regionu. Zatim sledi Bosna i Hercegovina sa 9 tendera (27%), Hrvatska sa 8 tendera (24%), Makedonija sa 2 tendera (6%) i na poslednjem mestu Crna Gora sa 1 tenderom (3%).

Država	Broj objavljenih tendera	
	u apsolutnim brojevima	u %
Srbija	13	40%
Crna Gora	1	3%
Bosna i Hercegovina	9	27%
Hrvatska	8	24%
Makedonija	2	6%
Ukupno	33	100%

Tabela 1. Broj objavljenih tendera po državama za podkategoriju 29640-Mašine za industriju hrane, pića i duvana



U nastavku možete pogledati detaljnu analizu broja objavljenih tendera u okviru svake države pojedinačno i to:

1.1. Izveštaj o broju objavljenih tendera u Srbiji

1.2. Izveštaj o broju objavljenih tendera u Crnoj Gori

1.3. Izveštaj o broju objavljenih tendera u Bosni i Hercegovini

1.4. Izveštaj o broju objavljenih tendera u Hrvatskoj

1.5. Izveštaj o broju objavljenih tendera u Makedoniji

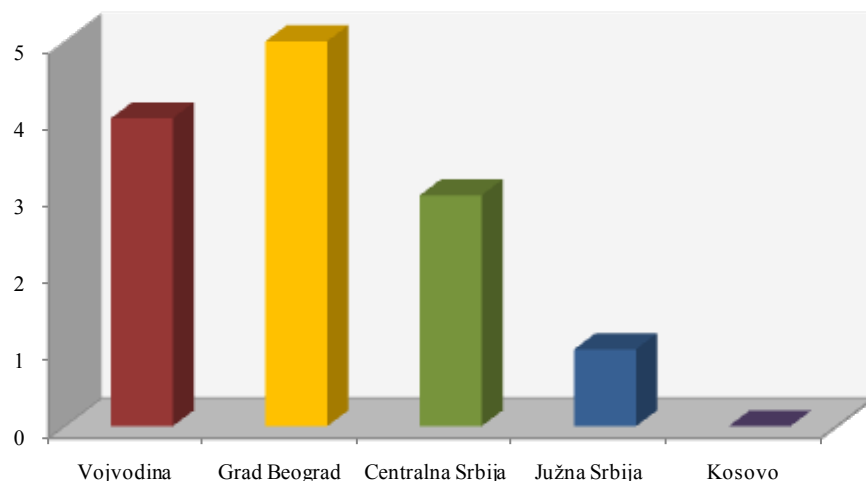
1.1 Izveštaj o broju objavljenih tendera u Srbiji

Za podkategoriju **29640-Mašine za industriju hrane, pića i duvana** je objavljeno 13 tendera u Srbiji u periodu od 01.01.2010-31.12.2010.godine. Teritorija Srbije je podeljena na pet regiona: Vojvodina, Grad Beograd, Centralna Srbija, Južna Srbija i Kosovo.

U nastavku sledi tabelarni i grafički prikaz broja objavljenih tendera u Srbiji po regionima. Podaci u Tabeli 1.1. predstavljeni su u apsolutnim brojevima i u procentima.

Srbija	Broj objavljenih tendera	
	u apsolutnim brojevima	u %
Vojvodina	4	31%
Grad Beograd	5	38%
Centralna Srbija	3	23%
Južna Srbija	1	8%
Kosovo	0	0%
Ukupno	13	100%

Tabela 1.1. Broj objavljenih tendera u Srbiji po regionima za podkategoriju 29640-Mašine za industriju hrane, pića i duvana



Najviše tendera za podkategoriju **29640-Mašine za industriju hrane, pića i duvana** objavljeno je na području Grada Beograda i to 5 tendera, što je 38% ukupno objavljenih tendera u Srbiji. Zatim sledi Vojvodina sa 4 tendera (31%), Centralna Srbija sa 3 tendera (23%) i Južna Srbija sa 1 tenderom (8%). Na području Kosova nije bilo objavljenih tendera za navedenu podkategoriju delatnosti.

1.2 Izveštaj o broju objavljenih tendera u Crnoj Gori

U Crnoj Gori je, u periodu od 01.01.2010-31.12.2010.godine, objavljen 1 tender za podkategoriju **29640-Mašine za industriju hrane, pića i duvana**, što čini 3% ukupno objavljenih tendera u regionu.

Država	Broj objavljenih tendera u apsolutnim brojevima
Crna Gora	1

Tabela 1.2. Broj objavljenih tendera u Crnoj Gori za podkategoriju **29640-Mašine za industriju hrane, pića i duvana**

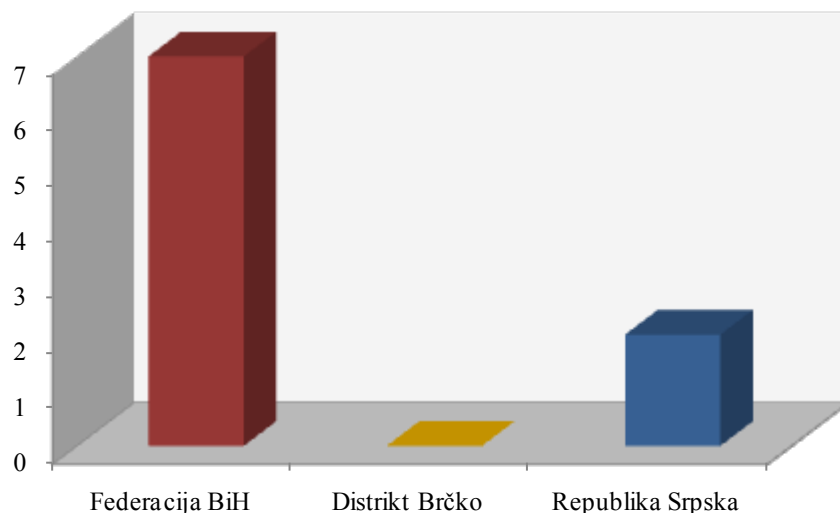
1.3 Izveštaj o broju objavljenih tendera u Bosni i Hercegovini

U Bosni i Hercegovini je objavljeno 9 tendera za podkategoriju **29640-Mašine za industriju hrane, pića i duvana** u periodu od 01.01.2010-31.12.2010.godine.

Teritorija Bosne i Hercegovine podeljena je na tri regiona, i to: Federacija BiH, Distrikt Brčko i Republika Srpska. Udeo pojedinih regiona u ukupnom broju objavljenih tendera predstavljen je u Tabeli 1.3. u nastavku.

Bosna i Hercegovina	Broj objavljenih tendera	
	u apsolutnim brojevima	u %
Federacija BiH	7	78%
Distrikt Brčko	0	0%
Republika Srpska	2	22%
Ukupno	9	100%

Tabela 1.3. Broj objavljenih tendera u Bosni i Hercegovini po regionima za podkategoriju **29640-Mašine za industriju hrane, pića i duvana**



U regionu Federacija BiH objavljeno je najviše tendera za podkategoriju **29640-Mašine za industriju hrane, pića i duvana** i to 7 tendera, odnosno 78% od ukupno objavljenih tendera u Bosni i Hercegovini. Zatim sledi Republika Srpska koja je imala 2 tendera (22%), dok Distrikt Brčko nije imao nijedan objavljeni tender u toku 2010. godine.



1.4 Izveštaj o broju objavljenih tendera u Hrvatskoj

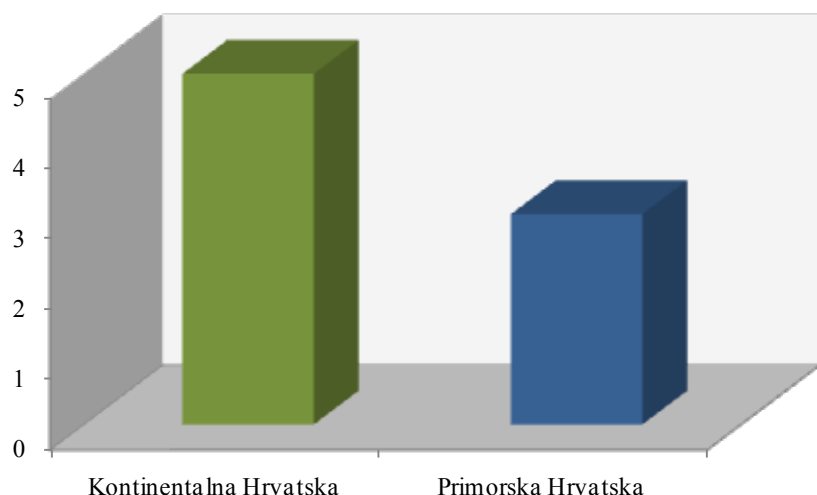
Za podkategoriju **29640-Mašine za industriju hrane, pića i duvana** je objavljeno 8 tendera u Hrvatskoj u periodu od 01.01.2010-31.12.2010.godine. Teritorija Hrvatske je podjeljena na dva regiona: Kontinentalna Hrvatska i Primorska Hrvatska.

Najviše tendera objavljeno je u Kontinentalnoj Hrvatskoj i to 5 tendera, što je 63% od ukupnog broja objavljenih tendera u toku 2010.godine. Zatim sledi Primorska Hrvatska koja je imala 3 tendera, odnosno 37% ukupno objavljenih tendera u Hrvatskoj.

U nastavku sledi tabelarni i grafički prikaz broja objavljenih tendera za podkategoriju **29640-Mašine za industriju hrane, pića i duvana** u Hrvatskoj po regionima. Podaci u Tabeli 1.4. dati su u apsolutnim brojevima i u procentima.

Hrvatska	Broj objavljenih tendera	
	u apsolutnim brojevima	u %
Kontinentalna Hrvatska	5	63%
Primorska Hrvatska	3	37%
Ukupno	8	100%

Tabela 1.4. Broj objavljenih tendera u Hrvatskoj po regionima za podkategoriju 29640-Mašine za industriju hrane, pića i duvana



1.5 Izveštaj o broju objavljenih tendera u Makedoniji

U Makedoniji je, u periodu od 01.01.2010-31.12.2010.godine, objavljeno 2 tendera za podkategoriju **29640-Mašine za industriju hrane, pića i duvana**, što čini 6% ukupno objavljenih tendera u regionu.

Država	Broj objavljenih tendera u apsolutnim brojevima
	Makedonija

Tabela 1.5. Broj objavljenih tendera u Makedoniji za podkategoriju 29640-Mašine za industriju hrane, pića i duvana



Informazioni Servis Tender

www.tenderi.com

BoljiBizniS

Godišnjak 2010

PODKATEGORIJA

29645-OPREMA ZA INDUSTRIJSKO FARBANJE I PESKARENJE

SPONZOR PODKATEGORIJE



1. Izveštaj o broju objavljenih tendera po državama za podkategoriju 29645-Oprema za industrijsko farbanje i peskarenje

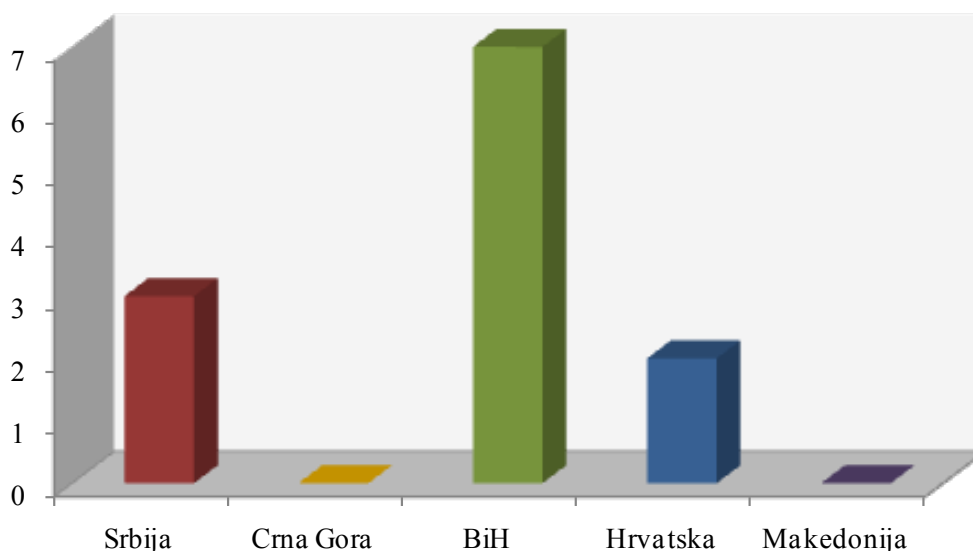
Na osnovu podataka kojima raspolaže Informacioni Servis Tender sastavljena je Tabela 1. u kojoj je prikazan ukupan broj objavljenih tendera za podkategoriju **29645-Oprema za industrijsko farbanje i peskarenje** na području Srbije, Crne Gore, Bosne i Hercegovine, Hrvatske i Makedonije.

Podaci u Tabeli 1. se odnose na tendere koji su objavljeni u periodu od 01.01.2010-31.12.2010.godine.

U posmatranom periodu ukupno je objavljeno 12 tendera za podkategoriju **29645-Oprema za industrijsko farbanje i peskarenje**. Najviše tendera raspisano je na prostoru Bosne i Hercegovine i to 7 tendera, što je 58% od ukupnog broja objavljenih tendera u regionu. Zatim sledi Srbija sa 3 tendera (25%) i Hrvatska sa 2 tendera (17%). Na području Makedonije i Crne Gore nije bilo objavljenih tendera u toku 2010. godine.

Država	Broj objavljenih tendera	
	u apsolutnim brojevima	u %
Srbija	3	25%
Crna Gora	0	0%
Bosna i Hercegovina	7	58%
Hrvatska	2	17%
Makedonija	0	0%
Ukupno	12	100%

Tabela 1. Broj objavljenih tendera po državama za podkategoriju 29645-Oprema za industrijsko farbanje i peskarenje



U nastavku možete pogledati detaljnu analizu broja objavljenih tendera u okviru svake države pojedinačno i to:

1.1. Izveštaj o broju objavljenih tendera u Srbiji

1.2. Izveštaj o broju objavljenih tendera u Crnoj Gori

1.3. Izveštaj o broju objavljenih tendera u Bosni i Hercegovini

1.4. Izveštaj o broju objavljenih tendera u Hrvatskoj

1.5. Izveštaj o broju objavljenih tendera u Makedoniji

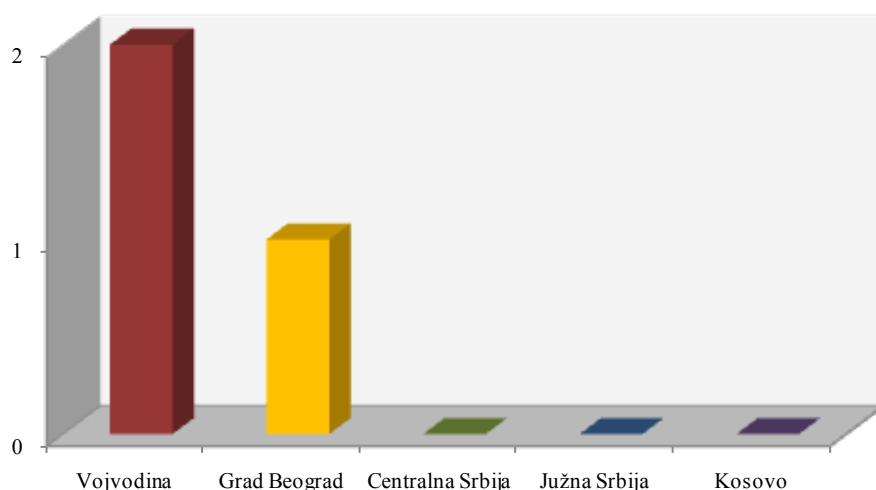
1.1 Izveštaj o broju objavljenih tendera u Srbiji

Za podkategoriju **29645-Oprema za industrijsko farbanje i peskarenje** je objavljeno 3 tendera u Srbiji u periodu od 01.01.2010-31.12.2010.godine. Teritorija Srbije je podeljena na pet regiona: Vojvodina, Grad Beograd, Centralna Srbija, Južna Srbija i Kosovo.

U nastavku sledi tabelarni i grafički prikaz broja objavljenih tendera u Srbiji po regionima. Podaci u Tabeli 1.1. predstavljeni su u apsolutnim brojevima i u procentima.

Srbija	Broj objavljenih tendera	
	u apsolutnim brojevima	u %
Vojvodina	2	67%
Grad Beograd	1	33%
Centralna Srbija	0	0%
Južna Srbija	0	0%
Kosovo	0	0%
Ukupno	3	100%

Tabela 1.1. Broj objavljenih tendera u Srbiji po regionima za podkategoriju 29645-Oprema za industrijsko farbanje i peskarenje



Na području Vojvodine objavljeno je 2 tendera za podkategoriju **29645-Oprema za industrijsko farbanje i peskarenje**, što je 67% ukupno objavljenih tendera u Srbiji. Zatim sledi region Grad Beograd koji je imao 1 objavljeni tender (33%), dok regioni Centralna Srbija, Južna Srbija i Kosovo nisu imali nijedan objavljeni tender u toku 2010. godine.



1.2 Izveštaj o broju objavljenih tendera u Crnoj Gori

U Crnoj Gori nije bilo objavljenih tendera za podkategoriju **29645-Oprema za industrijsko farbanje i peskarenje** u periodu od 01.01.2010-31.12.2010.godine.

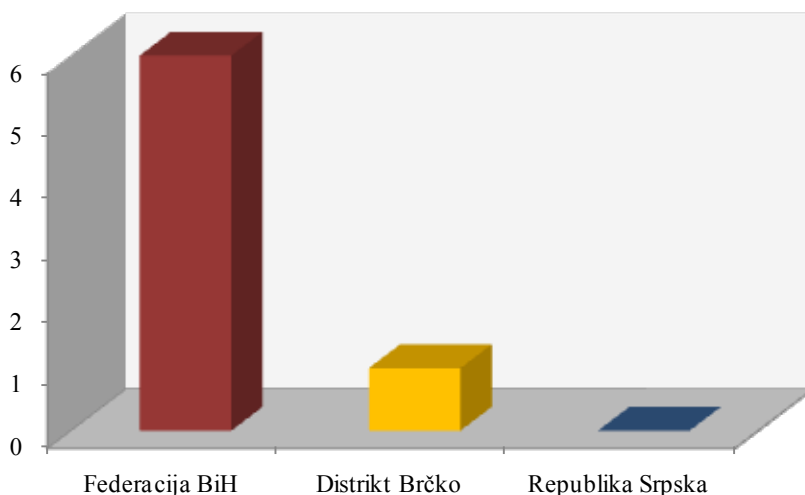
1.3 Izveštaj o broju objavljenih tendera u Bosni i Hercegovini

U Bosni i Hercegovini je objavljeno 7 tendera za podkategoriju **29645-Oprema za industrijsko farbanje i peskarenje** u periodu od 01.01.2010-31.12.2010.godine.

Teritorija Bosne i Hercegovine podeljena je na tri regiona, i to: Federacija BiH, Distrikt Brčko i Republika Srpska. Udeo pojedinih regiona u ukupnom broju objavljenih tendera predstavljen je u Tabeli 1.3. u nastavku.

Bosna i Hercegovina	Broj objavljenih tendera	
	u apsolutnim brojevima	u %
Federacija BiH	6	86%
Distrikt Brčko	1	14%
Republika Srpska	0	0%
Ukupno	7	100%

Tabela 1.3. Broj objavljenih tendera u Bosni i Hercegovini po regionima za podkategoriju 29645-Oprema za industrijsko farbanje i peskarenje



U regionu Federacija BiH objavljeno je najviše tendera za podkategoriju **29645-Oprema za industrijsko farbanje i peskarenje** i to 6 tendera, odnosno 86% od ukupno objavljenih tendera u Bosni i Hercegovini. Zatim sledi Distrikt Brčko koji je imao 1 objavljeni tender, odnosno 14%, dok Republika Srpska nije imala nijedan objavljeni tender za navedenu podkategoriju delatnosti u toku 2010.godine.





1.4 Izveštaj o broju objavljenih tendera u Hrvatskoj

Za podkategoriju **29645-Oprema za industrijsko farbanje i peskarenje** je objavljeno 2 tendera u Hrvatskoj u periodu od 01.01.2010-31.12.2010.godine. Teritorija Hrvatske je podeljena na dva regiona: Kontinentalna Hrvatska i Primorska Hrvatska.

Oba tendera raspisana su u Kontinentalnoj Hrvatskoj, dok Primorska Hrvatska nije imala nijedan objavljeni tender u posmatranom periodu.

1.5 Izveštaj o broju objavljenih tendera u Makedoniji

U Makedoniji, u periodu od 01.01.2010-31.12.2010.godine, nije objavljen nijedan tender za podkategoriju **29645-Oprema za industrijsko farbanje i peskarenje**.





Informazioni Servis Tender

www.tenderi.com

BoljiBizniS

Godišnjak 2010

PODKATEGORIJA

29650-MAŠINE ZA INDUSTRIJU PAPIRA I KARTONA

SPONZOR PODKATEGORIJE



PRESS CLIPPING
COMPANY
ONLINE COMPANY
PROVIDING BEST ONLINE SOLUTIONS



1. Izveštaj o broju objavljenih tendera po državama za podkategoriju 29650-Mašine za industriju papira i kartona

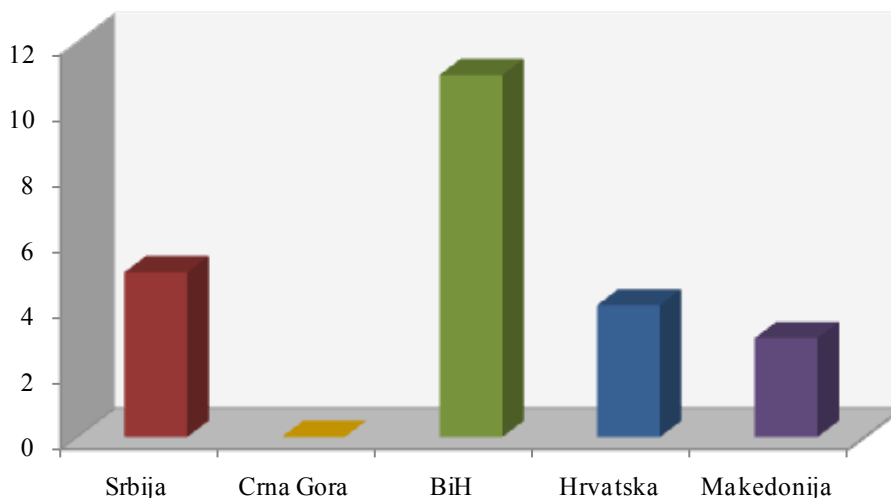
Na osnovu podataka kojima raspolaže Informacioni Servis Tender sastavljena je Tabela 1. u kojoj je prikazan ukupan broj objavljenih tendera za podkategoriju **29650-Mašine za industriju papira i kartona** na području Srbije, Crne Gore, Bosne i Hercegovine, Hrvatske i Makedonije.

Podaci u Tabeli 1. se odnose na tendere koji su objavljeni u periodu od 01.01.2010-31.12.2010.godine.

U posmatranom periodu ukupno je objavljeno 23 tendera za podkategoriju **29650-Mašine za industriju papira i kartona**. Najviše tendera za navedenu podkategoriju delatnosti raspisano je na prostoru Bosne i Hercegovine i to 11 tendera, što je 48% od ukupnog broja objavljenih tendera u regionu. Zatim sledi Srbija sa 5 tendera (22%), Hrvatska sa 4 tendera (17%) i Makedonija sa 3 tendera (13%). Crna Gora nije imala nijedan objavljeni tender u toku 2010. godine.

Država	Broj objavljenih tendera	
	u apsolutnim brojevima	u %
Srbija	5	22%
Crna Gora	0	0%
Bosna i Hercegovina	11	48%
Hrvatska	4	17%
Makedonija	3	13%
Ukupno	23	100%

Tabela 1. Broj objavljenih tendera po državama za podkategoriju 29650-Mašine za industriju papira i kartona



U nastavku možete pogledati detaljnu analizu broja objavljenih tendera u okviru svake države pojedinačno i to:

1.1. Izveštaj o broju objavljenih tendera u Srbiji

1.2. Izveštaj o broju objavljenih tendera u Crnoj Gori

1.3. Izveštaj o broju objavljenih tendera u Bosni i Hercegovini

1.4. Izveštaj o broju objavljenih tendera u Hrvatskoj

1.5. Izveštaj o broju objavljenih tendera u Makedoniji

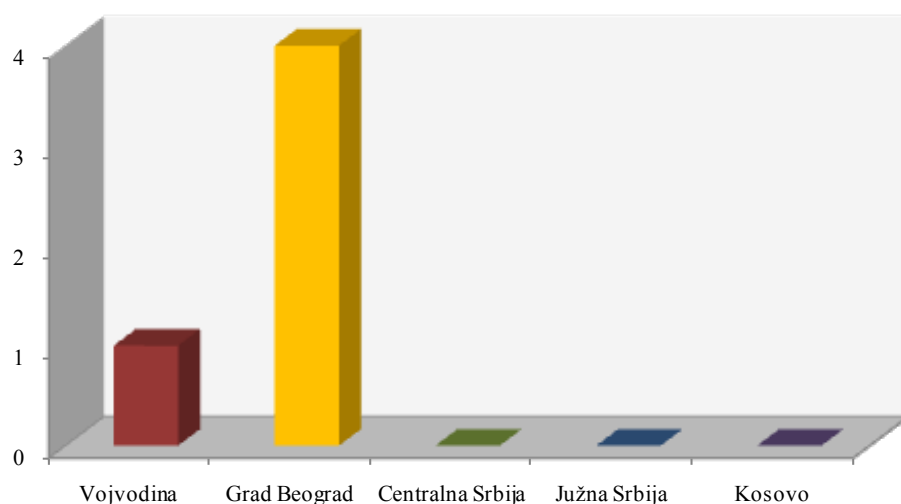
1.1 Izveštaj o broju objavljenih tendera u Srbiji

Za podkategoriju **29650-Mašine za industriju papira i kartona** je objavljeno 5 tendera u Srbiji u periodu od 01.01.2010-31.12.2010. godine. Teritorija Srbije je podeljena na pet regiona: Vojvodina, Grad Beograd, Centralna Srbija, Južna Srbija i Kosovo.

U nastavku sledi tabelarni i grafički prikaz broja objavljenih tendera u Srbiji po regionima. Podaci u Tabeli 1.1. predstavljeni su u apsolutnim brojevima i u procentima.

Srbija	Broj objavljenih tendera	
	u apsolutnim brojevima	u %
Vojvodina	1	20%
Grad Beograd	4	80%
Centralna Srbija	0	0%
Južna Srbija	0	0%
Kosovo	0	0%
Ukupno	5	100%

Tabela 1.1. Broj objavljenih tendera u Srbiji po regionima za podkategoriju **29650-Mašine za industriju papira i kartona**



Najviše tendera za podkategoriju **29650-Mašine za industriju papira i kartona** objavljeno je na području Grada Beograda i to 4 tendera, što je 80% ukupno objavljenih tendera u Srbiji. Zatim sledi Vojvodina koja je imala 1 tender (20%), dok regioni Centralna Srbija, Južna Srbija i Kosovo nisu imali nijedan objavljeni tender u toku 2010. godine.

1.2 Izveštaj o broju objavljenih tendera u Crnoj Gori

U Crnoj Gori, u periodu od 01.01.2010-31.12.2010.godine, nije bilo objavljenih tendera za podkategoriju **29650-Mašine za industriju papira i kartona**.

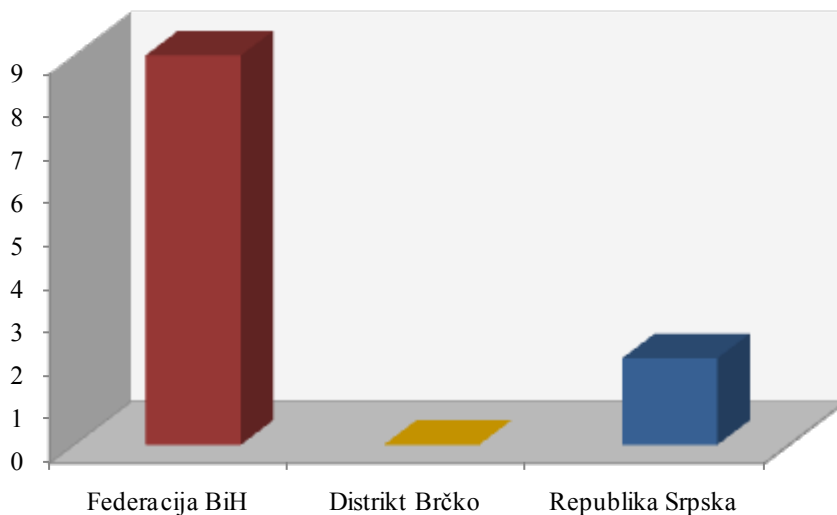
1.3 Izveštaj o broju objavljenih tendera u Bosni i Hercegovini

U Bosni i Hercegovini je objavljeno 11 tendera za podkategoriju **29650-Mašine za industriju papira i kartona** u periodu od 01.01.2010-31.12.2010.godine.

Teritorija Bosne i Hercegovine podeljena je na tri regiona, i to: Federacija BiH, Distrikt Brčko i Republika Srpska. Udeo pojedinih regiona u ukupnom broju objavljenih tendera predstavljen je u Tabeli 1.3. u nastavku.

Bosna i Hercegovina	Broj objavljenih tendera	
	u apsolutnim brojevima	u %
Federacija BiH	9	82%
Distrikt Brčko	0	0%
Republika Srpska	2	18%
Ukupno	11	100%

Tabela 1.3. Broj objavljenih tendera u Bosni i Hercegovini po regionima za podkategoriju 29650-Mašine za industriju papira i kartona



U regionu Federacija BiH objavljeno je najviše tendera za podkategoriju **29650-Mašine za industriju papira i kartona** i to 9 tendera, odnosno 82% od ukupno objavljenih tendera u Bosni i Hercegovini. Zatim sledi Republika Srpska koja je imala 2 tendera (18%), dok Distrikt Brčko nije imao nijedan objavljeni tender u toku 2010. godine.



1.4 Izveštaj o broju objavljenih tendera u Hrvatskoj

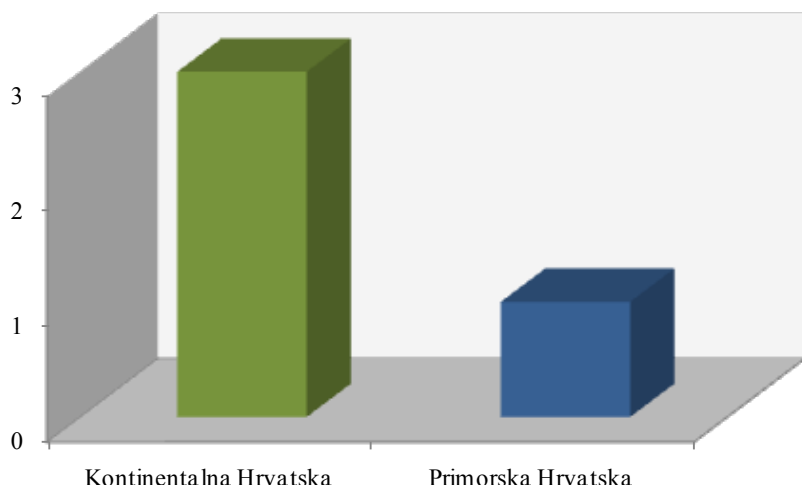
Za podkategoriju **29650-Mašine za industriju papira i kartona** je objavljeno 4 tendera u Hrvatskoj u periodu od 01.01.2010-31.12.2010.godine. Teritorija Hrvatske je podjeljena na dva regiona: Kontinentalna Hrvatska i Primorska Hrvatska.

Najviše tendera objavljeno je u Kontinentalnoj Hrvatskoj i to 3 tendera, što je 75% od ukupnog broja objavljenih tendera u toku 2010.godine. Zatim sledi Primorska Hrvatska koja je imala 1 tender, odnosno 25% ukupno objavljenih tendera u Hrvatskoj.

U nastavku sledi tabelarni i grafički prikaz broja objavljenih tendera za podkategoriju **29650-Mašine za industriju papira i kartona** u Hrvatskoj po regionima. Podaci u Tabeli 1.4. dati su u apsolutnim brojevima i u procentima.

Hrvatska	Broj objavljenih tendera	
	u apsolutnim brojevima	u %
Kontinentalna Hrvatska	3	75%
Primorska Hrvatska	1	25%
Ukupno	4	100%

Tabela 1.4. Broj objavljenih tendera u Hrvatskoj po regionima za podkategoriju 29650-Mašine za industriju papira i kartona



1.5 Izveštaj o broju objavljenih tendera u Makedoniji

U Makedoniji je, u periodu od 01.01.2010-31.12.2010.godine, objavljeno 3 tendera za podkategoriju **29650-Mašine za industriju papira i kartona**, što čini 13% ukupno objavljenih tendera u regionu.

Država	Broj objavljenih tendera u apsolutnim brojevima
	Makedonija

Tabela 1.5. Broj objavljenih tendera u Makedoniji za podkategoriju 29650-Mašine za industriju papira i kartona



Informazioni Servis Tender

www.tenderi.com

BoljiBizniS

Godišnjak 2010

PODKATEGORIJA

29655-OPREMA I LINIJE ZA PAKOVANJE

SPONZOR PODKATEGORIJE



1. Izveštaj o broju objavljenih tendera po državama za podkategoriju 29655-Oprema i linije za pakovanje

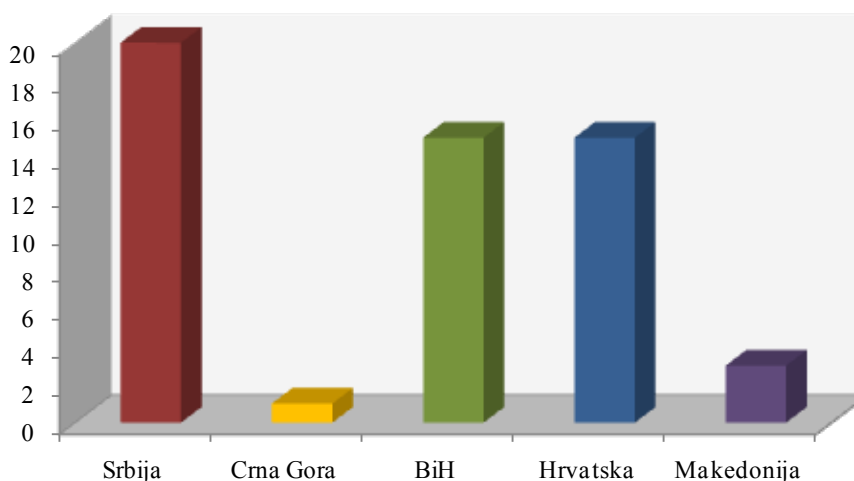
Na osnovu podataka kojima raspolaže Informacioni Servis Tender sastavljena je Tabela 1. u kojoj je prikazan ukupan broj objavljenih tendera za podkategoriju **29655-Oprema i linije za pakovanje** na području Srbije, Crne Gore, Bosne i Hercegovine, Hrvatske i Makedonije.

Podaci u Tabeli 1. se odnose na tendere koji su objavljeni u periodu od 01.01.2010-31.12.2010.godine.

U posmatranom periodu ukupno je objavljeno 54 tendera za podkategoriju **29655-Oprema i linije za pakovanje**. Najviše tendera za navedenu podkategoriju delatnosti raspisano je na prostoru Srbije i to 20 tendera, što je 37% od ukupnog broja objavljenih tendera u regionu. Zatim slede Bosna i Hercegovina i Hrvatska koje su imale po 15 tendera (po 28%), Makedonija je imala 3 tendera (5%), dok je Crna Gora imala 1 objavljeni tender (2%).

Država	Broj objavljenih tendera	
	u apsolutnim brojevima	u %
Srbija	20	37%
Crna Gora	1	2%
Bosna i Hercegovina	15	28%
Hrvatska	15	28%
Makedonija	3	5%
Ukupno	54	100%

Tabela 1. Broj objavljenih tendera po državama za podkategoriju 29655-Oprema i linije za pakovanje



U nastavku možete pogledati detaljnu analizu broja objavljenih tendera u okviru svake države pojedinačno i to:

1.1. Izveštaj o broju objavljenih tendera u Srbiji

1.2. Izveštaj o broju objavljenih tendera u Crnoj Gori

1.3. Izveštaj o broju objavljenih tendera u Bosni i Hercegovini

1.4. Izveštaj o broju objavljenih tendera u Hrvatskoj

1.5. Izveštaj o broju objavljenih tendera u Makedoniji

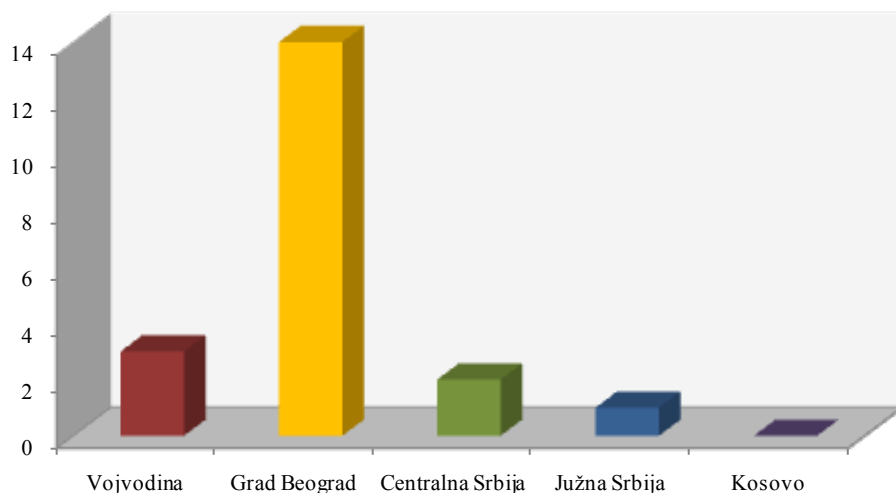
1.1 Izveštaj o broju objavljenih tendera u Srbiji

Za podkategoriju **29655-Oprema i linije za pakovanje** je objavljeno 20 tendera u Srbiji u periodu od 01.01.2010-31.12.2010.godine. Teritorija Srbije je podeljena na pet regiona: Vojvodina, Grad Beograd, Centralna Srbija, Južna Srbija i Kosovo.

U nastavku sledi tabelarni i grafički prikaz broja objavljenih tendera u Srbiji po regionima. Podaci u Tabeli 1.1. predstavljeni su u apsolutnim brojevima i u procentima.

Srbija	Broj objavljenih tendera	
	u apsolutnim brojevima	u %
Vojvodina	3	15%
Grad Beograd	14	70%
Centralna Srbija	2	10%
Južna Srbija	1	5%
Kosovo	0	0%
Ukupno	20	100%

Tabela 1.1. Broj objavljenih tendera u Srbiji po regionima za podkategoriju 29655-Oprema i linije za pakovanje



Najviše tendera za podkategoriju **29655-Oprema i linije za pakovanje** objavljeno je na području Grada Beograda i to 14 tendera, što je 70% ukupno objavljenih tendera u Srbiji. Zatim sledi Vojvodina sa 3 tendera (15%), Centralna Srbija sa 2 tendera (10%) i Južna Srbija sa 1 tenderom (5%). Na području Kosova nije bilo objavljenih tendera za navedenu podkategoriju delatnosti.

1.2 Izveštaj o broju objavljenih tendera u Crnoj Gori

U Crnoj Gori je, u periodu od 01.01.2010-31.12.2010.godine, objavljen 1 tender za podkategoriju **29655-Oprema i linije za pakovanje**, što čini 2% ukupno objavljenih tendera u regionu.

Država	Broj objavljenih tendera u apsolutnim brojevima
Crna Gora	1

Tabela 1.2. Broj objavljenih tendera u Crnoj Gori za podkategoriju **29655-Oprema i linije za pakovanje**

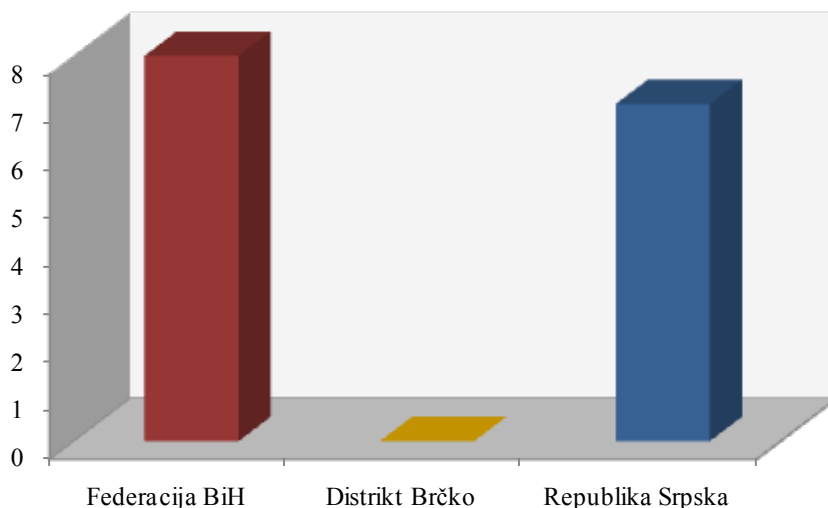
1.3 Izveštaj o broju objavljenih tendera u Bosni i Hercegovini

U Bosni i Hercegovini je objavljeno 15 tendera za podkategoriju **29655-Oprema i linije za pakovanje** u periodu od 01.01.2010-31.12.2010.godine.

Teritorija Bosne i Hercegovine podeljena je na tri regiona, i to: Federacija BiH, Distrikt Brčko i Republika Srpska. Udeo pojedinih regiona u ukupnom broju objavljenih tendera predstavljen je u Tabeli 1.3. u nastavku.

Bosna i Hercegovina	Broj objavljenih tendera	
	u apsolutnim brojevima	u %
Federacija BiH	8	53%
Distrikt Brčko	0	0%
Republika Srpska	7	47%
Ukupno	15	100%

Tabela 1.3. Broj objavljenih tendera u Bosni i Hercegovini po regionima za podkategoriju **29655-Oprema i linije za pakovanje**



U regionu Federacija BiH objavljeno je najviše tendera za podkategoriju **29655-Oprema i linije za pakovanje** i to 8 tendera, odnosno 53% od ukupno objavljenih tendera u Bosni i Hercegovini. Zatim sledi Republika Srpska koja je imala 7 tendera (47%), dok Distrikt Brčko nije imao nijedan objavljeni tender u toku 2010. godine.



1.4 Izveštaj o broju objavljenih tendera u Hrvatskoj

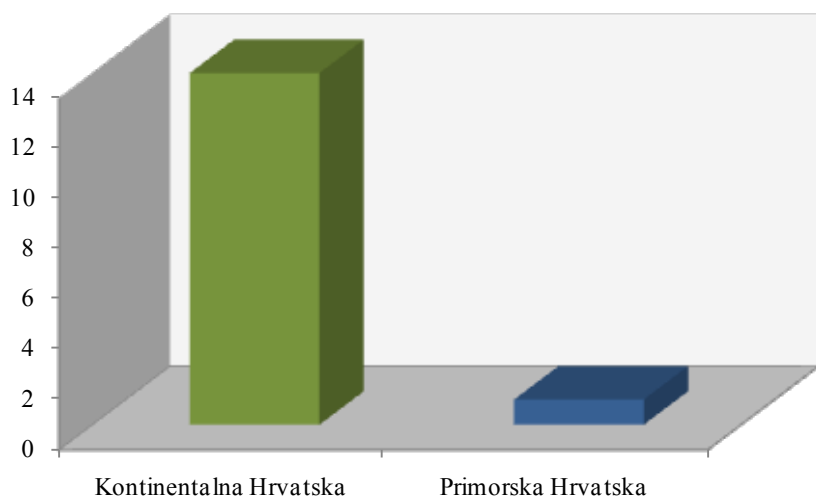
Za podkategoriju **29655-Oprema i linije za pakovanje** je objavljeno 15 tendera u Hrvatskoj u periodu od 01.01.2010-31.12.2010. godine. Teritorija Hrvatske je podjeljena na dva regiona: Kontinentalna Hrvatska i Primorska Hrvatska.

Najviše tendera objavljeno je u Kontinentalnoj Hrvatskoj i to 14 tendera, što je 83% od ukupnog broja objavljenih tendera u toku 2010.godine. Zatim sledi Primorska Hrvatska koja je imala 1 tender, odnosno 7% ukupno objavljenih tendera u Hrvatskoj.

U nastavku sledi tabelarni i grafički prikaz broja objavljenih tendera za podkategoriju **29655-Oprema i linije za pakovanje** u Hrvatskoj po regionima. Podaci u Tabeli 1.4. dati su u apsolutnim brojevima i u procentima.

Hrvatska	Broj objavljenih tendera	
	u apsolutnim brojevima	u %
Kontinentalna Hrvatska	14	93%
Primorska Hrvatska	1	7%
Ukupno	15	100%

Tabela 1.4. Broj objavljenih tendera u Hrvatskoj po regionima za podkategoriju 29655-Oprema i linije za pakovanje



1.5 Izveštaj o broju objavljenih tendera u Makedoniji

U Makedoniji je, u periodu od 01.01.2010-31.12.2010.godine, objavljeno 3 tendera za podkategoriju **29655-Oprema i linije za pakovanje**, što čini 5% ukupno objavljenih tendera u regionu.

Država	Broj objavljenih tendera u apsolutnim brojevima
	Makedonija

Tabela 1.5. Broj objavljenih tendera u Makedoniji za podkategoriju 29655-Oprema i linije za pakovanje



Informazioni Servis Tender

www.tenderi.com

BoljiBizniS

Godišnjak 2010

PODKATEGORIJA

29660-MAŠINE ZA INDUSTRIJSKO PRANJE I HEMIJSKO ČIŠĆENJE

SPONZOR PODKATEGORIJE



TASK d.o.o.

1. Izveštaj o broju objavljenih tendera po državama za podkategoriju 29660-Mašine za industrijsko pranje i hemijsko čišćenje

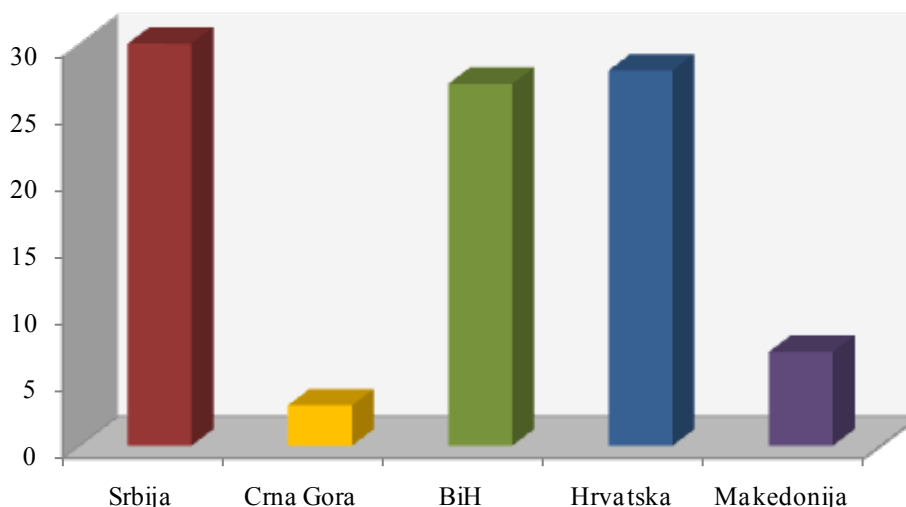
Na osnovu podataka kojima raspolaže Informacioni Servis Tender sastavljena je Tabela 1. u kojoj je prikazan ukupan broj objavljenih tendera za podkategoriju **29660-Mašine za industrijsko pranje i hemijsko čišćenje** na području Srbije, Crne Gore, Bosne i Hercegovine, Hrvatske i Makedonije.

Podaci u Tabeli 1. se odnose na tendere koji su objavljeni u periodu od 01.01.2010-31.12.2010.godine.

U posmatranom periodu ukupno je objavljeno 95 tendera za podkategoriju **29660-Mašine za industrijsko pranje i hemijsko čišćenje**. Najviše tendera za navedenu podkategoriju delatnosti raspisano je na prostoru Srbije i to 30 tendera, što je 32% od ukupnog broja objavljenih tendera u regionu. Zatim sledi Hrvatska sa 28 tendera (30%), Bosna i Hercegovina sa 27 tendera (28%), Makedonija sa 7 tendera (7%) i Crna Gora sa 3 tendera (3%).

Država	Broj objavljenih tendera	
	u apsolutnim brojevima	u %
Srbija	30	32%
Crna Gora	3	3%
Bosna i Hercegovina	27	28%
Hrvatska	28	30%
Makedonija	7	7%
Ukupno	95	100%

Tabela 1. Broj objavljenih tendera po državama za podkategoriju 29660-Mašine za industrijsko pranje i hemijsko čišćenje



U nastavku možete pogledati detaljnu analizu broja objavljenih tendera u okviru svake države pojedinačno i to:

1.1. Izveštaj o broju objavljenih tendera u Srbiji

1.2. Izveštaj o broju objavljenih tendera u Crnoj Gori

1.3. Izveštaj o broju objavljenih tendera u Bosni i Hercegovini

1.4. Izveštaj o broju objavljenih tendera u Hrvatskoj

1.5. Izveštaj o broju objavljenih tendera u Makedoniji

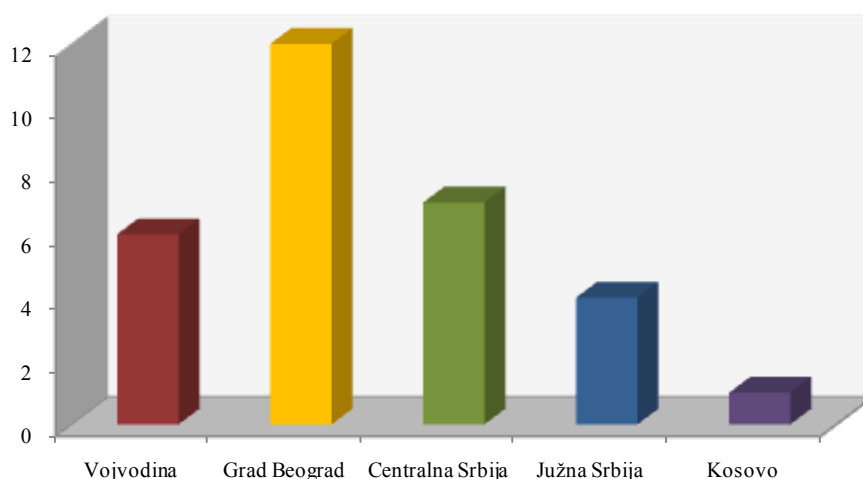
1.1 Izveštaj o broju objavljenih tendera u Srbiji

Za podkategoriju **29660-Mašine za industrijsko pranje i hemijsko čišćenje** je objavljeno 30 tendera u Srbiji u periodu od 01.01.2010-31.12.2010.godine. Teritorija Srbije je podeljena na pet regiona: Vojvodina, Grad Beograd, Centralna Srbija, Južna Srbija i Kosovo.

U nastavku sledi tabelarni i grafički prikaz broja objavljenih tendera u Srbiji po regionima. Podaci u Tabeli 1.1. predstavljeni su u apsolutnim brojevima i u procentima.

Srbija	Broj objavljenih tendera	
	u apsolutnim brojevima	u %
Vojvodina	6	20%
Grad Beograd	12	40%
Centralna Srbija	7	23%
Južna Srbija	4	13%
Kosovo	1	3%
Ukupno	30	100%

Tabela 1.1. Broj objavljenih tendera u Srbiji po regionima za podkategoriju **29660-Mašine za industrijsko pranje i hemijsko čišćenje**



Najviše tendera za podkategoriju **29660-Mašine za industrijsko pranje i hemijsko čišćenje** objavljeno je na području Grada Beograda i to 12 tendera, što je 40% ukupno objavljenih tendera u Srbiji. Zatim sledi Centralna Srbija sa 7 tendera (23%), Vojvodina sa 6 tendera (20%), Južna Srbija sa 4 tendera (13%) i Kosovo sa 1 tenderom (3%).

1.2 Izveštaj o broju objavljenih tendera u Crnoj Gori

U Crnoj Gori je, u periodu od 01.01.2010-31.12.2010.godine, objavljeno 3 tendera za podkategoriju **29660-Mašine za industrijsko pranje i hemijsko čišćenje**, što čini 3% ukupno objavljenih tendera u regionu.

Država	Broj objavljenih tendera u apsolutnim brojevima
Crna Gora	3

Tabela 1.2. Broj objavljenih tendera u Crnoj Gori za podkategoriju 29660-Mašine za industrijsko pranje i hemijsko čišćenje

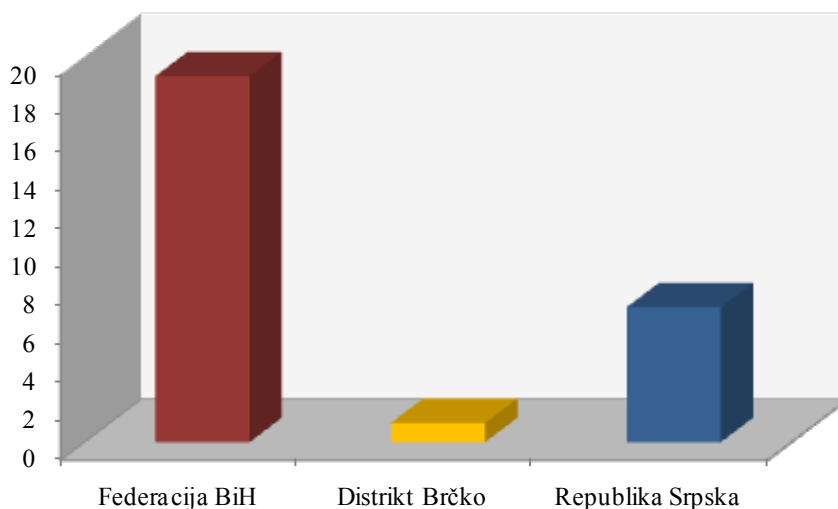
1.3 Izveštaj o broju objavljenih tendera u Bosni i Hercegovini

U Bosni i Hercegovini je objavljeno 27 tendera za podkategoriju **29660-Mašine za industrijsko pranje i hemijsko čišćenje** u periodu od 01.01.2010-31.12.2010.godine.

Teritorija Bosne i Hercegovine podeljena je na tri regiona, i to: Federacija BiH, Distrikt Brčko i Republika Srpska. Udeo pojedinih regiona u ukupnom broju objavljenih tendera predstavljen je u Tabeli 1.3. u nastavku.

Bosna i Hercegovina	Broj objavljenih tendera	
	u apsolutnim brojevima	u %
Federacija BiH	19	70%
Distrikt Brčko	1	4%
Republika Srpska	7	26%
Ukupno	27	100%

Tabela 1.3. Broj objavljenih tendera u Bosni i Hercegovini po regionima za podkategoriju 29660-Mašine za industrijsko pranje i hemijsko čišćenje



U regionu Federacija BiH objavljeno je najviše tendera za podkategoriju **29660-Mašine za industrijsko pranje i hemijsko čišćenje** i to 19 tendera, odnosno 70% od ukupno objavljenih tendera u Bosni i Hercegovini. Zatim sledi Republika Srpska koja je imala 7 tendera (26%), dok je Distrikt Brčko imao 1 objavljeni tender u toku 2010. godine (4%).



1.4 Izveštaj o broju objavljenih tendera u Hrvatskoj

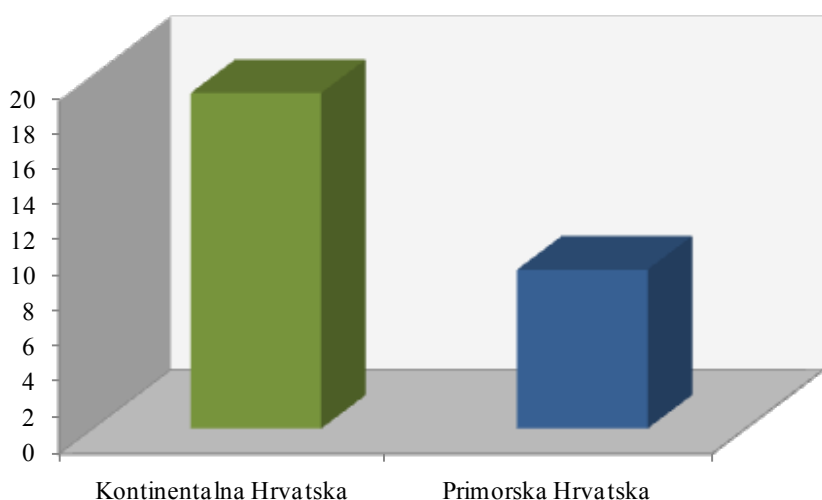
Za podkategoriju **29660-Mašine za industrijsko pranje i hemijsko čišćenje** je objavljeno 28 tendera u Hrvatskoj u periodu od 01.01.2010-31.12.2010.godine. Teritorija Hrvatske je podeljena na dva regiona: Kontinentalna Hrvatska i Primorska Hrvatska.

Najviše tendera objavljeno je u Kontinentalnoj Hrvatskoj i to 19 tendera, što je 68% od ukupnog broja objavljenih tendera u toku 2010.godine. Zatim sledi Primorska Hrvatska koja je imala 9 tendera, odnosno 32% ukupno objavljenih tendera u Hrvatskoj.

U nastavku sledi tabelarni i grafički prikaz broja objavljenih tendera za podkategoriju **29660-Mašine za industrijsko pranje i hemijsko čišćenje** u Hrvatskoj po regionima. Podaci u Tabeli 1.4. dati su u apsolutnim brojevima i u procentima.

Hrvatska	Broj objavljenih tendera	
	u apsolutnim brojevima	u %
Kontinentalna Hrvatska	19	68%
Primorska Hrvatska	9	32%
Ukupno	28	100%

Tabela 1.4. Broj objavljenih tendera u Hrvatskoj po regionima za podkategoriju 29660-Mašine za industrijsko pranje i hemijsko čišćenje



1.5 Izveštaj o broju objavljenih tendera u Makedoniji

U Makedoniji je, u periodu od 01.01.2010-31.12.2010.godine, objavljeno 7 tendera za podkategoriju **29660-Mašine za industrijsko pranje i hemijsko čišćenje**, što čini 7% ukupno objavljenih tendera u regionu.

Država	Broj objavljenih tendera
	u apsolutnim brojevima
Makedonija	7

Tabela 1.5. Broj objavljenih tendera u Makedoniji za podkategoriju 29660-Mašine za industrijsko pranje i hemijsko čišćenje



Informazioni Servis Tender

www.tenderi.com

BoljiBizniS

Godišnjak 2010

PODKATEGORIJA

29665-INDUSTRIJSKA I KARDAN-
SKA VRATILA, ZUPČANICI, ČEKRCI

SPONZOR PODKATEGORIJE



SRBOAUTO 
KARDANSKA VRATILA

1. Izveštaj o broju objavljenih tendera po državama za podkategoriju 29665-Industrijska i kardanska vratila, zupčanici, čekrci

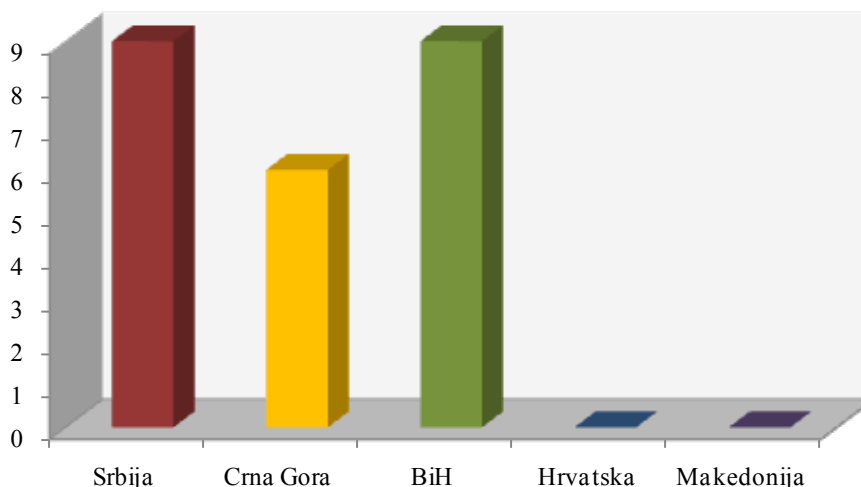
Na osnovu podataka kojima raspolaže Informacioni Servis Tender sastavljena je Tabela 1. u kojoj je prikazan ukupan broj objavljenih tendera za podkategoriju **29665-Industrijska i kardanska vratila, zupčanici, čekrci** na području Srbije, Crne Gore, Bosne i Hercegovine, Hrvatske i Makedonije.

Podaci u Tabeli 1. se odnose na tendere koji su objavljeni u periodu od 01.01.2010-31.12.2010.godine.

U posmatranom periodu ukupno je objavljeno 24 tendera za podkategoriju **29665-Industrijska i kardanska vratila, zupčanici, čekrci**. Na prostoru Srbije i Bosne i Hercegovine objavljeno je po 9 tendera za navedenu podkategoriju delatnosti, što je po 38% od ukupnog broja objavljenih tendera u regionu. Zatim sledi Crna Gora koja je imala 6 tendera (25%), dok Hrvatska i Makedonija nisu imale nijedan objavljeni tender u toku 2010. godine.

Država	Broj objavljenih tendera	
	u apsolutnim brojevima	u %
Srbija	9	38%
Crna Gora	6	25%
Bosna i Hercegovina	9	38%
Hrvatska	0	0%
Makedonija	0	0%
Ukupno	24	100%

Tabela 1. Broj objavljenih tendera po državama za podkategoriju 29665-Industrijska i kardanska vratila, zupčanici, čekrci



U nastavku možete pogledati detaljnu analizu broja objavljenih tendera u okviru svake države pojedinačno i to:

1.1. Izveštaj o broju objavljenih tendera u Srbiji

1.2. Izveštaj o broju objavljenih tendera u Crnoj Gori

1.3. Izveštaj o broju objavljenih tendera u Bosni i Hercegovini

1.4. Izveštaj o broju objavljenih tendera u Hrvatskoj

1.5. Izveštaj o broju objavljenih tendera u Makedoniji

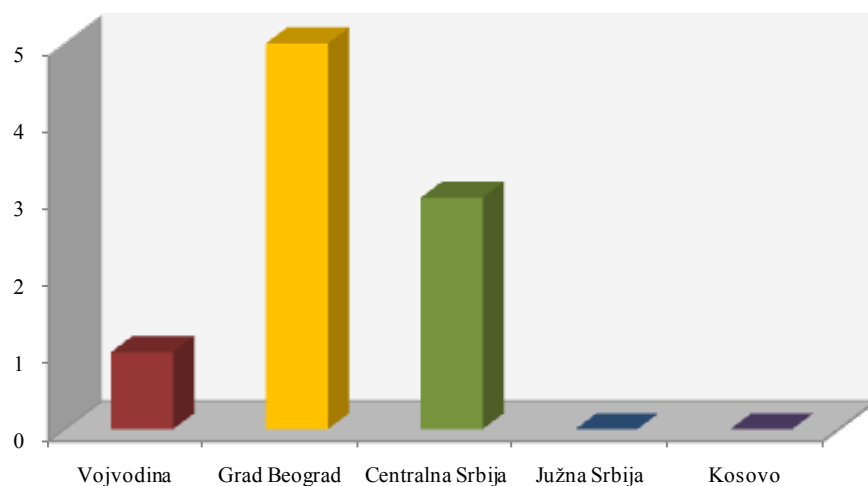
1.1 Izveštaj o broju objavljenih tendera u Srbiji

Za podkategoriju **29665-Industrijska i kardanska vratila, zupčanici, čekrci** je objavljeno 9 tendera u Srbiji u periodu od 01.01.2010-31.12.2010. godine. Teritorija Srbije je podeljena na pet regiona: Vojvodina, Grad Beograd, Centralna Srbija, Južna Srbija i Kosovo.

U nastavku sledi tabelarni i grafički prikaz broja objavljenih tendera u Srbiji po regionima. Podaci u Tabeli 1.1. predstavljani su u apsolutnim brojevima i u procentima.

Srbija	Broj objavljenih tendera	
	u apsolutnim brojevima	u %
Vojvodina	1	11%
Grad Beograd	5	56%
Centralna Srbija	3	33%
Južna Srbija	0	0%
Kosovo	0	0%
Ukupno	9	100%

Tabela 1.1. Broj objavljenih tendera u Srbiji po regionima za podkategoriju **29665-Industrijska i kardanska vratila, zupčanici, čekrci**



Najviše tendera za podkategoriju **29665-Industrijska i kardanska vratila, zupčanici, čekrci** objavljeno je na području Grada Beograda i to 5 tendera, što je 56% ukupno objavljenih tendera u Srbiji. Zatim sledi Centralna Srbija sa 3 tendera (33%) i Vojvodina sa 1 tenderom (11%). Regioni Južna Srbija i Kosovo nisu imali nijedan objavljeni tender za navedenu podkategoriju delatnosti.

1.2 Izveštaj o broju objavljenih tendera u Crnoj Gori

U Crnoj Gori je, u periodu od 01.01.2010-31.12.2010.godine, objavljeno 6 tendera za podkategoriju **29665-Industrijska i kardanska vratila, zupčanici, čekrci**, što čini 25% ukupno objavljenih tendera u regionu.

Država	Broj objavljenih tendera u apsolutnim brojevima
Crna Gora	6

Tabela 1.2. Broj objavljenih tendera u Crnoj Gori za podkategoriju **29665-Industrijska i kardanska vratila, zupčanici, čekrci**

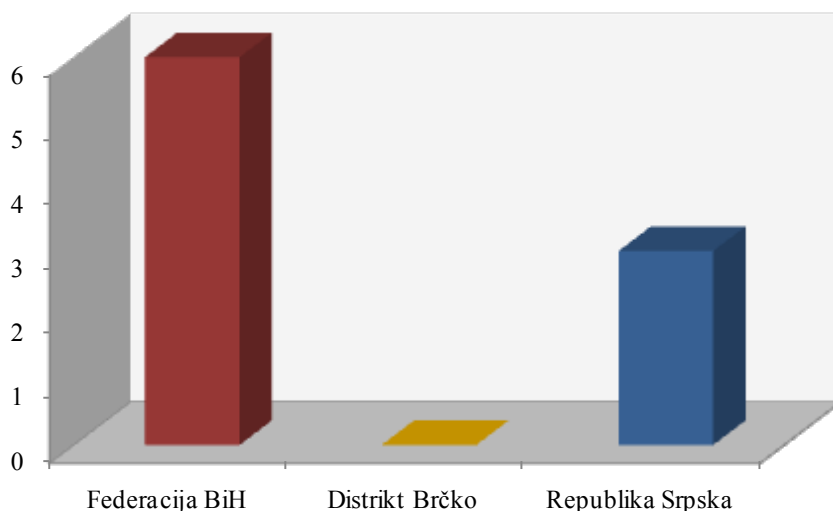
1.3 Izveštaj o broju objavljenih tendera u Bosni i Hercegovini

U Bosni i Hercegovini je objavljeno 9 tendera za podkategoriju **29665-Industrijska i kardanska vratila, zupčanici, čekrci** u periodu od 01.01.2010-31.12.2010.godine.

Teritorija Bosne i Hercegovine podeljena je na tri regiona, i to: Federacija BiH, Distrikt Brčko i Republika Srpska. Udeo pojedinih regiona u ukupnom broju objavljenih tendera predstavljen je u Tabeli 1.3. u nastavku.

Bosna i Hercegovina	Broj objavljenih tendera	
	u apsolutnim brojevima	u %
Federacija BiH	6	67%
Distrikt Brčko	0	0%
Republika Srpska	3	33%
Ukupno	9	100%

Tabela 1.3. Broj objavljenih tendera u Bosni i Hercegovini po regionima za podkategoriju **29665-Industrijska i kardanska vratila, zupčanici, čekrci**



U regionu Federacija BiH objavljeno je najviše tendera za podkategoriju **29665-Industrijska i kardanska vratila, zupčanici, čekrci** i to 6 tendera, odnosno 67% od ukupno objavljenih tendera u Bosni i Hercegovini. Zatim sledi Republika Srpska koja je imala 3 tendera (33%), dok Distrikt Brčko nije imao nijedan objavljeni tender u toku 2010. godine.



1.4 Izveštaj o broju objavljenih tendera u Hrvatskoj

Za podkategoriju **29665-Industrijska i kardanska vratila, zupčanici, čekrci** nije bilo objavljenih tendera u Hrvatskoj u periodu od 01.01.2010-31.12.2010.godine.

1.5 Izveštaj o broju objavljenih tendera u Makedoniji

U Makedoniji, u periodu od 01.01.2010-31.12.2010.godine, nije objavljen nijedan tender za podkategoriju **29665-Industrijska i kardanska vratila, zupčanici, čekrci**.



Informazioni Servis Tender

www.tenderi.com

BoljiBizniS

Godišnjak 2010

PODKATEGORIJA

29670-GRAFIČKE MAŠINE I OPRE- MA

SPONZOR PODKATEGORIJE



1. Izveštaj o broju objavljenih tendera po državama za podkategoriju 29670-Grafičke mašine i oprema

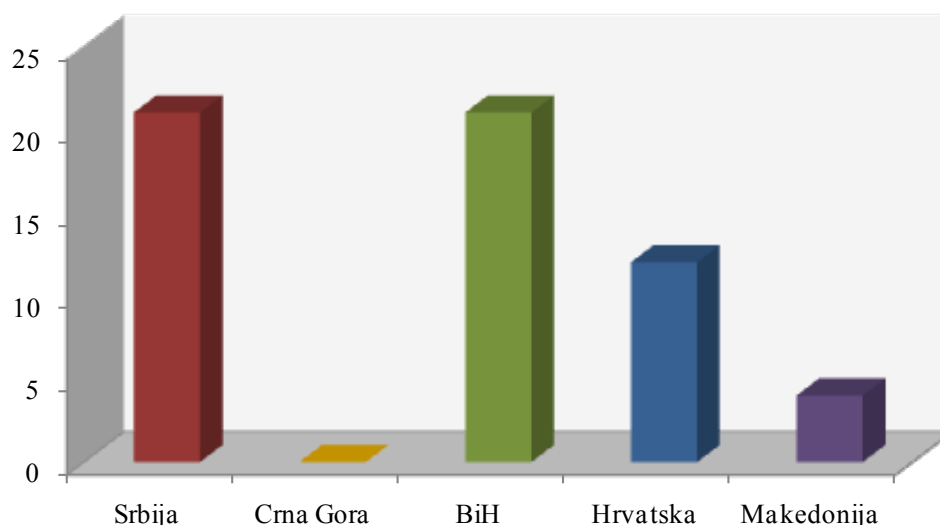
Na osnovu podataka kojima raspolaže Informacioni Servis Tender sastavljena je Tabela 1. u kojoj je prikazan ukupan broj objavljenih tendera za podkategoriju **29670-Grafičke mašine i oprema** na području Srbije, Crne Gore, Bosne i Hercegovine, Hrvatske i Makedonije.

Podaci u Tabeli 1. se odnose na tendere koji su objavljeni u periodu od 01.01.2010-31.12.2010.godine.

U posmatranom periodu ukupno je objavljeno 58 tendera za podkategoriju **29670-Grafičke mašine i oprema**. Na prostoru Srbije i Bosne i Hercegovine objavljen je po 21 tender za navedenu podkategoriju delatnosti, što je po 36% od ukupnog broja objavljenih tendera u regionu. Zatim sledi Hrvatska sa 12 tendera (21%) i Makedonija sa 4 tendera (7%). Crna Gora nije imala nijedan objavljeni tender u toku 2010. godine.

Država	Broj objavljenih tendera	
	u apsolutnim brojevima	u %
Srbija	21	36%
Crna Gora	0	0%
Bosna i Hercegovina	21	36%
Hrvatska	12	21%
Makedonija	4	7%
Ukupno	58	100%

Tabela 1. Broj objavljenih tendera po državama za podkategoriju 29670-Grafičke mašine i oprema



U nastavku možete pogledati detaljnu analizu broja objavljenih tendera u okviru svake države pojedinačno i to:

1.1. Izveštaj o broju objavljenih tendera u Srbiji

1.2. Izveštaj o broju objavljenih tendera u Crnoj Gori

1.3. Izveštaj o broju objavljenih tendera u Bosni i Hercegovini

1.4. Izveštaj o broju objavljenih tendera u Hrvatskoj

1.5. Izveštaj o broju objavljenih tendera u Makedoniji

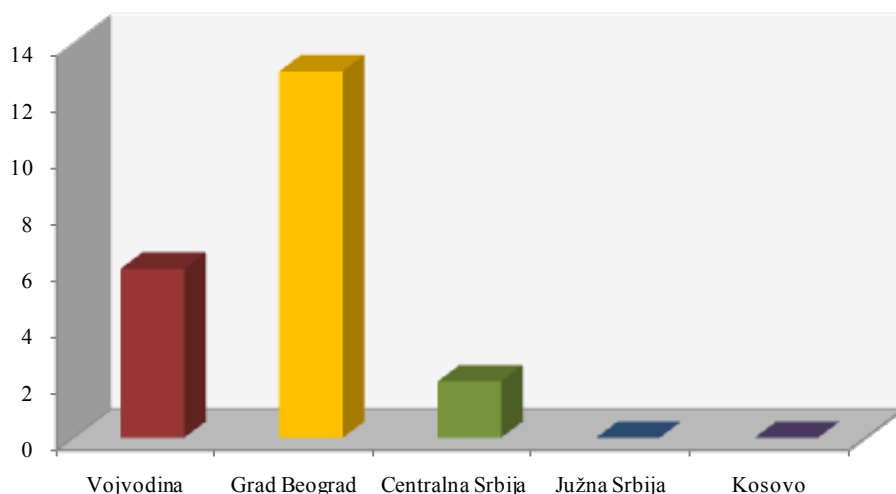
1.1 Izveštaj o broju objavljenih tendera u Srbiji

Za podkategoriju **29670-Grafičke mašine i oprema** je objavljen 21 tender u Srbiji u periodu od 01.01.2010-31.12.2010.godine. Teritorija Srbije je podeljena na pet regiona: Vojvodina, Grad Beograd, Centralna Srbija, Južna Srbija i Kosovo.

U nastavku sledi tabelarni i grafički prikaz broja objavljenih tendera u Srbiji po regionima. Podaci u Tabeli 1.1. predstavljeni su u apsolutnim brojevima i u procentima.

Srbija	Broj objavljenih tendera	
	u apsolutnim brojevima	u %
Vojvodina	6	29%
Grad Beograd	13	62%
Centralna Srbija	2	9%
Južna Srbija	0	0%
Kosovo	0	0%
Ukupno	21	100%

Tabela 1.1. Broj objavljenih tendera u Srbiji po regionima za podkategoriju **29670-Grafičke mašine i oprema**



Najviše tendera za podkategoriju **29670-Grafičke mašine i oprema** objavljeno je na području Grada Beograda i to 13 tendera, što je 62% ukupno objavljenih tendera u Srbiji. Zatim sledi Vojvodina sa 6 tendera (29%) i Centralna Srbija sa 2 tendera (9%). U regionima Južna Srbija i Kosovo nije bilo objavljenih tendera za navedenu podkategoriju delatnosti.

1.2 Izveštaj o broju objavljenih tendera u Crnoj Gori

U Crnoj Gori, u periodu od 01.01.2010-31.12.2010.godine, nije bilo objavljenih tendera za podkategoriju **29670-Grafičke mašine i oprema**.

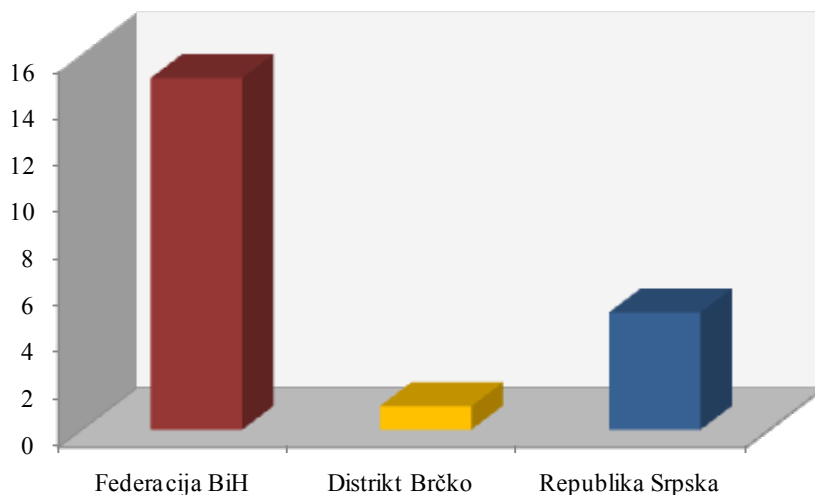
1.3 Izveštaj o broju objavljenih tendera u Bosni i Hercegovini

U Bosni i Hercegovini je objavljen 21 tender za podkategoriju **29670-Grafičke mašine i oprema** u periodu od 01.01.2010-31.12.2010.godine.

Teritorija Bosne i Hercegovine podeljena je na tri regiona, i to: Federacija BiH, Distrikt Brčko i Republika Srpska. Udeo pojedinih regiona u ukupnom broju objavljenih tendera predstavljen je u Tabeli 1.3. u nastavku.

Bosna i Hercegovina	Broj objavljenih tendera	
	u apsolutnim brojevima	u %
Federacija BiH	15	71%
Distrikt Brčko	1	5%
Republika Srpska	5	24%
Ukupno	21	100%

Tabela 1.3. Broj objavljenih tendera u Bosni i Hercegovini po regionima za podkategoriju 29670-Grafičke mašine i oprema



U regionu Federacija BiH objavljeno je najviše tendera za podkategoriju **29670-Grafičke mašine i oprema** i to 15 tendera, odnosno 71% od ukupno objavljenih tendera u Bosni i Hercegovini. Zatim sledi Republika Srpska koja je imala 5 tendera (24%), dok je Distrikt Brčko imao 1 objavljeni tender u toku 2010. godine (5%).

1.4 Izveštaj o broju objavljenih tendera u Hrvatskoj

Za podkategoriju **29670-Grafičke mašine i oprema** je objavljeno 12 tendera u Hrvatskoj u periodu od 01.01.2010-31.12.2010. godine. Teritorija Hrvatske je podjeljena na dva regiona: Kontinentalna Hrvatska i Primorska Hrvatska.

Svi tenderi raspisani su u Kontinentalnoj Hrvatskoj, dok Primorska Hrvatska nije imala nijedan objavljeni tender u toku 2010. godine.

1.5 Izveštaj o broju objavljenih tendera u Makedoniji

U Makedoniji je, u periodu od 01.01.2010-31.12.2010. godine, objavljeno 4 tendera za podkategoriju **29670-Grafičke mašine i oprema**, što čini 7% ukupno objavljenih tendera u regionu.

Država	Broj objavljenih tendera u apsolutnim brojevima
	Makedonija

Tabela 1.5. Broj objavljenih tendera u Makedoniji za podkategoriju **29670-Grafičke mašine i oprema**



Informazioni Servis Tender

www.tenderi.com

BoljiBizniS

Godišnjak 2010

PODKATEGORIJA

29700-APARATI I SREDSTVA ZA GAŠENJE POŽARA

SPONZOR PODKATEGORIJE



1. Izveštaj o broju objavljenih tendera po državama za podkategoriju 29700-Aparati i sredstva za gašenje požara

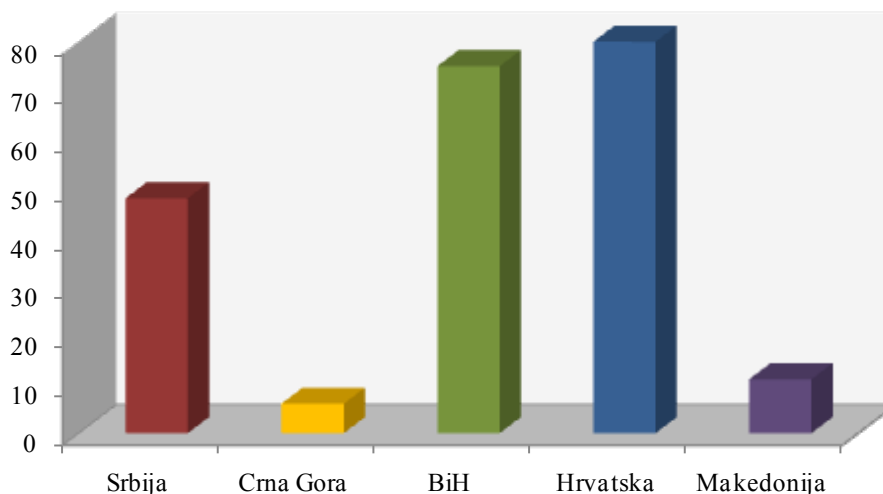
Na osnovu podataka kojima raspolaže Informacioni Servis Tender sastavljena je Tabela 1. u kojoj je prikazan ukupan broj objavljenih tendera za podkategoriju **29700-Aparati i sredstva za gašenje požara** na području Srbije, Crne Gore, Bosne i Hercegovine, Hrvatske i Makedonije.

Podaci u Tabeli 1. se odnose na tendere koji su objavljeni u periodu od 01.01.2010-31.12.2010.godine.

U posmatranom periodu ukupno je objavljeno 220 tendera za podkategoriju **29700-Aparati i sredstva za gašenje požara**. Najviše tendera za navedenu podkategoriju delatnosti raspisano je na prostoru Hrvatske i to 80 tendera, što je 36% od ukupnog broja objavljenih tendera u regionu. Zatim sledi Bosna i Hercegovina sa 75 tendera (34%), Srbija sa 48 tendera (22%), Makedonija sa 11 tendera (5%) i Crna Gora sa 6 tendera (3%).

Država	Broj objavljenih tendera	
	u apsolutnim brojevima	u %
Srbija	48	22%
Crna Gora	6	3%
Bosna i Hercegovina	75	34%
Hrvatska	80	36%
Makedonija	11	5%
Ukupno	220	100%

Tabela 1. Broj objavljenih tendera po državama za podkategoriju 29700-Aparati i sredstva za gašenje požara



U nastavku možete pogledati detaljnu analizu broja objavljenih tendera u okviru svake države pojedinačno i to:

1.1. Izveštaj o broju objavljenih tendera u Srbiji

1.2. Izveštaj o broju objavljenih tendera u Crnoj Gori

1.3. Izveštaj o broju objavljenih tendera u Bosni i Hercegovini

1.4. Izveštaj o broju objavljenih tendera u Hrvatskoj

1.5. Izveštaj o broju objavljenih tendera u Makedoniji

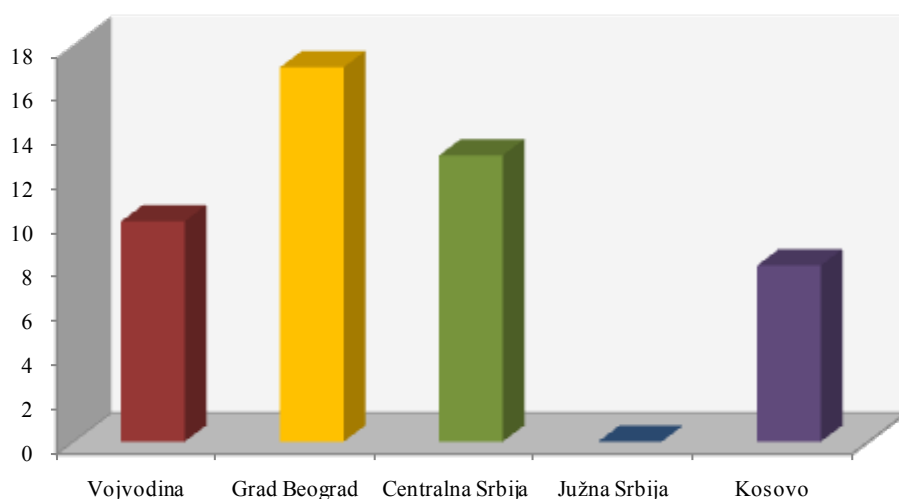
1.1 Izveštaj o broju objavljenih tendera u Srbiji

Za podkategoriju **29700-Aparati i sredstva za gašenje požara** je objavljeno 48 tendera u Srbiji u periodu od 01.01.2010-31.12.2010. godine. Teritorija Srbije je podeljena na pet regiona: Vojvodina, Grad Beograd, Centralna Srbija, Južna Srbija i Kosovo.

U nastavku sledi tabelarni i grafički prikaz broja objavljenih tendera u Srbiji po regionima. Podaci u Tabeli 1.1. predstavljeni su u apsolutnim brojevima i u procentima.

Srbija	Broj objavljenih tendera	
	u apsolutnim brojevima	u %
Vojvodina	10	21%
Grad Beograd	17	35%
Centralna Srbija	13	27%
Južna Srbija	0	0%
Kosovo	8	17%
Ukupno	48	100%

Tabela 1.1. Broj objavljenih tendera u Srbiji po regionima za podkategoriju **29700-Aparati i sredstva za gašenje požara**



Najviše tendera za podkategoriju **29700-Aparati i sredstva za gašenje požara** objavljeno je na području Grada Beograda i to 17 tendera, što je 35% ukupno objavljenih tendera u Srbiji. Zatim sledi Centralna Srbija sa 13 tendera (27%), Vojvodina sa 10 tendera (21%) i Kosovo sa 8 tendera (17%). Na području Južne Srbije nije bilo objavljenih tendera za navedenu podkategoriju delatnosti.

1.2 Izveštaj o broju objavljenih tendera u Crnoj Gori

U Crnoj Gori je, u periodu od 01.01.2010-31.12.2010.godine, objavljeno 6 tendera za podkategoriju **29700-Aparati i sredstva za gašenje požara**, što čini 3% ukupno objavljenih tendera u regionu.

Država	Broj objavljenih tendera u apsolutnim brojevima
Crna Gora	6

Tabela 1.2. Broj objavljenih tendera u Crnoj Gori za podkategoriju 29700-Aparati i sredstva za gašenje požara

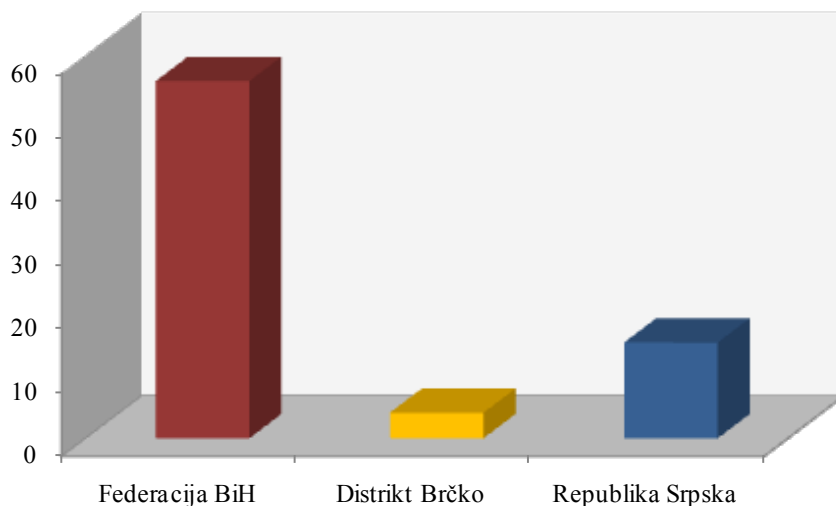
1.3 Izveštaj o broju objavljenih tendera u Bosni i Hercegovini

U Bosni i Hercegovini je objavljeno 75 tendera za podkategoriju **29700-Aparati i sredstva za gašenje požara** u periodu od 01.01.2010-31.12.2010.godine.

Teritorija Bosne i Hercegovine podeljena je na tri regiona, i to: Federacija BiH, Distrikt Brčko i Republika Srpska. Udeo pojedinih regiona u ukupnom broju objavljenih tendera predstavljen je u Tabeli 1.3. u nastavku.

Bosna i Hercegovina	Broj objavljenih tendera	
	u apsolutnim brojevima	u %
Federacija BiH	56	75%
Distrikt Brčko	4	5%
Republika Srpska	15	20%
Ukupno	75	100%

Tabela 1.3. Broj objavljenih tendera u Bosni i Hercegovini po regionima za podkategoriju 29700-Aparati i sredstva za gašenje požara



U regionu Federacija BiH objavljeno je najviše tendera za podkategoriju **29700-Aparati i sredstva za gašenje požara** i to 56 tendera, odnosno 75% od ukupno objavljenih tendera u Bosni i Hercegovini. Zatim sledi Republika Srpska koja je imala 15 tendera (20%), dok je Distrikt Brčko imao 4 objavljena tendera u toku 2010. godine (5%).



1.4 Izveštaj o broju objavljenih tendera u Hrvatskoj

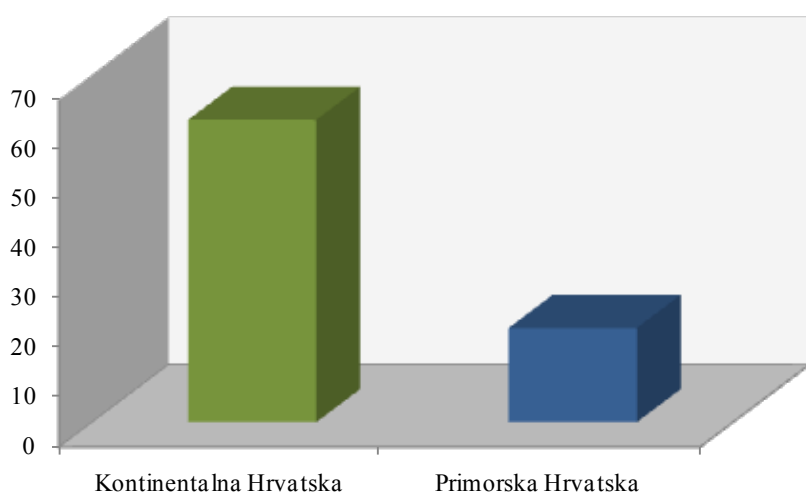
Za podkategoriju **29700-Aparati i sredstva za gašenje požara** je objavljeno 80 tendera u Hrvatskoj u periodu od 01.01.2010-31.12.2010.godine. Teritorija Hrvatske je podjeljena na dva regiona: Kontinentalna Hrvatska i Primorska Hrvatska.

Najviše tendera objavljeno je u Kontinentalnoj Hrvatskoj i to 61 tender, što je 76% od ukupnog broja objavljenih tendera u toku 2010.godine. Zatim sledi Primorska Hrvatska koja je imala 19 tendera, odnosno 24% ukupno objavljenih tendera u Hrvatskoj.

U nastavku sledi tabelarni i grafički prikaz broja objavljenih tendera za podkategoriju **29700-Aparati i sredstva za gašenje požara** u Hrvatskoj po regionima. Podaci u Tabeli 1.4. dati su u apsolutnim brojevima i u procentima.

Hrvatska	Broj objavljenih tendera	
	u apsolutnim brojevima	u %
Kontinentalna Hrvatska	61	76%
Primorska Hrvatska	19	24%
Ukupno	80	100%

Tabela 1.4. Broj objavljenih tendera u Hrvatskoj po regionima za podkategoriju 29700-Aparati i sredstva za gašenje požara



1.5 Izveštaj o broju objavljenih tendera u Makedoniji

U Makedoniji je, u periodu od 01.01.2010-31.12.2010.godine, objavljeno 11 tendera za podkategoriju **29700-Aparati i sredstva za gašenje požara**, što čini 5% ukupno objavljenih tendera u regionu.

Država	Broj objavljenih tendera u apsolutnim brojevima
	Makedonija

Tabela 1.5. Broj objavljenih tendera u Makedoniji za podkategoriju 29700-Aparati i sredstva za gašenje požara



Informazioni Servis Tender

www.tenderi.com

BoljiBizniS

Godišnjak 2010

PODKATEGORIJA

29800-RASHLADNA I VENTILACIONA OPREMA

SPONZOR PODKATEGORIJE

- nove tehnologije
- projektovanje
- izvodjenje
- trgovina



1. Izveštaj o broju objavljenih tendera po državama za podkategoriju 29800-Rashladna i ventilaciona oprema

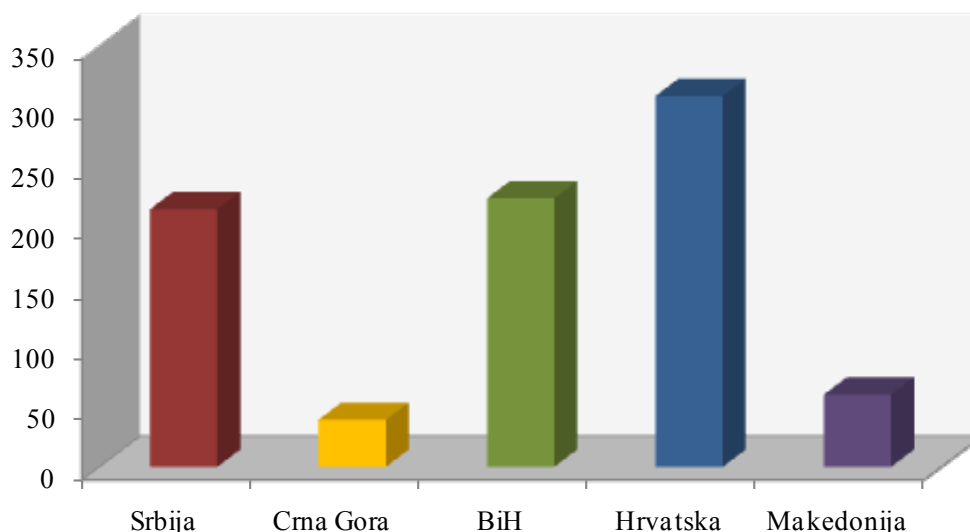
Na osnovu podataka kojima raspolaže Informacioni Servis Tender sastavljena je Tabela 1. u kojoj je prikazan ukupan broj objavljenih tendera za podkategoriju **29800-Rashladna i ventilaciona oprema** na području Srbije, Crne Gore, Bosne i Hercegovine, Hrvatske i Makedonije.

Podaci u Tabeli 1. se odnose na tendere koji su objavljeni u periodu od 01.01.2010-31.12.2010.godine.

U posmatranom periodu ukupno je objavljeno 844 tendera za podkategoriju **29800-Rashladna i ventilaciona oprema**. Najviše tendera za navedenu podkategoriju delatnosti raspisano je na prostoru Hrvatske i to 308 tendera, što je 37% od ukupnog broja objavljenih tendera u regionu. Zatim sledi Bosna i Hercegovina sa 223 tendera (26%), Srbija sa 214 tendera (25%), Makedonija sa 60 tendera (7%) i Crna Gora sa 39 tendera (5%).

Država	Broj objavljenih tendera	
	u apsolutnim brojevima	u %
Srbija	214	25%
Crna Gora	39	5%
Bosna i Hercegovina	223	26%
Hrvatska	308	37%
Makedonija	60	7%
Ukupno	844	100%

Tabela 1. Broj objavljenih tendera po državama za podkategoriju 29800-Rashladna i ventilaciona oprema



U nastavku možete pogledati detaljnu analizu broja objavljenih tendera u okviru svake države pojedinačno i to:

1.1. Izveštaj o broju objavljenih tendera u Srbiji

1.2. Izveštaj o broju objavljenih tendera u Crnoj Gori

1.3. Izveštaj o broju objavljenih tendera u Bosni i Hercegovini

1.4. Izveštaj o broju objavljenih tendera u Hrvatskoj

1.5. Izveštaj o broju objavljenih tendera u Makedoniji

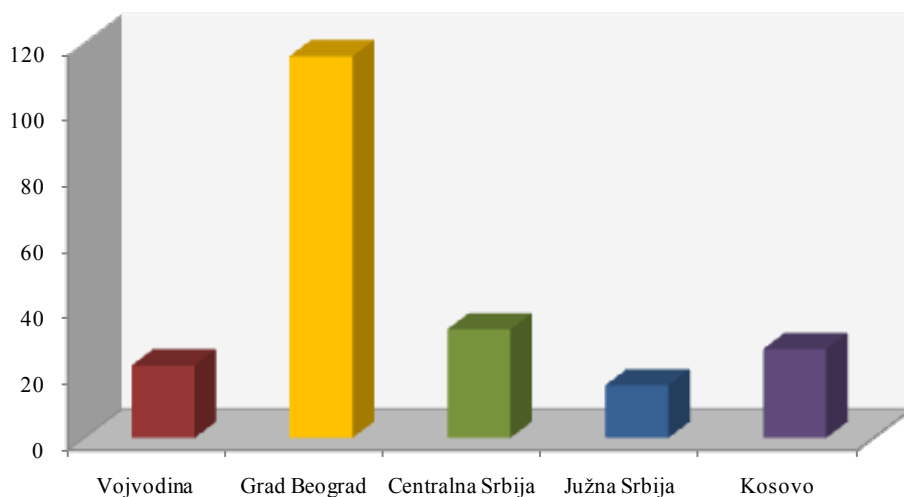
1.1 Izveštaj o broju objavljenih tendera u Srbiji

Za podkategoriju **29800-Rashladna i ventilaciona oprema** je objavljeno 214 tendera u Srbiji u periodu od 01.01.2010-31.12.2010. godine. Teritorija Srbije je podeljena na pet regiona: Vojvodina, Grad Beograd, Centralna Srbija, Južna Srbija i Kosovo.

U nastavku sledi tabelarni i grafički prikaz broja objavljenih tendera u Srbiji po regionima. Podaci u Tabeli 1.1. predstavljeni su u apsolutnim brojevima i u procentima.

Srbija	Broj objavljenih tendera	
	u apsolutnim brojevima	u %
Vojvodina	22	10%
Grad Beograd	116	54%
Centralna Srbija	33	15%
Južna Srbija	16	8%
Kosovo	27	13%
Ukupno	214	100%

Tabela 1.1. Broj objavljenih tendera u Srbiji po regionima za podkategoriju **29800-Rashladna i ventilaciona oprema**



Najviše tendera za podkategoriju **29800-Rashladna i ventilaciona oprema** objavljeno je na području Grada Beograda i to 116 tendera, što je 54% ukupno objavljenih tendera u Srbiji. Zatim sledi Centralna Srbija sa 33 tendera (15%), Kosovo sa 27 tendera (13%), Vojvodina sa 22 tendera (10%) i na poslednjem mestu Južna Srbija sa 16 tendera (8%).

1.2 Izveštaj o broju objavljenih tendera u Crnoj Gori

U Crnoj Gori je, u periodu od 01.01.2010-31.12.2010.godine, objavljeno 39 tendera za podkategoriju **29800-Rashladna i ventilaciona oprema**, što čini 5% ukupno objavljenih tendera u regionu.

Država	Broj objavljenih tendera u apsolutnim brojevima
Crna Gora	39

Tabela 1.2. Broj objavljenih tendera u Crnoj Gori za podkategoriju **29800-Rashladna i ventilaciona oprema**

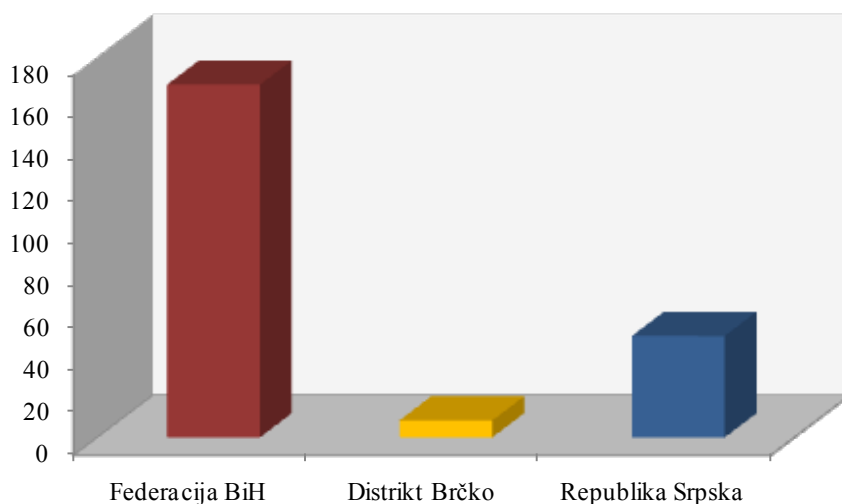
1.3 Izveštaj o broju objavljenih tendera u Bosni i Hercegovini

U Bosni i Hercegovini je objavljeno 223 tendera za podkategoriju **29800-Rashladna i ventilaciona oprema** u periodu od 01.01.2010-31.12.2010.godine.

Teritorija Bosne i Hercegovine podeljena je na tri regiona, i to: Federacija BiH, Distrikt Brčko i Republika Srpska. Udeo pojedinih regiona u ukupnom broju objavljenih tendera predstavljen je u Tabeli 1.3. u nastavku.

Bosna i Hercegovina	Broj objavljenih tendera	
	u apsolutnim brojevima	u %
Federacija BiH	167	75%
Distrikt Brčko	8	4%
Republika Srpska	48	21%
Ukupno	223	100%

Tabela 1.3. Broj objavljenih tendera u Bosni i Hercegovini po regionima za podkategoriju **29800-Rashladna i ventilaciona oprema**



U regionu Federacija BiH objavljeno je najviše tendera za podkategoriju **29800-Rashladna i ventilaciona oprema** i to 167 tendera, odnosno 75% od ukupno objavljenih tendera u Bosni i Hercegovini. Zatim sledi Republika Srpska koja je imala 48 tendera (21%), dok je Distrikt Brčko imao 8 objavljenih tendera u toku 2010. godine (4%).



1.4 Izveštaj o broju objavljenih tendera u Hrvatskoj

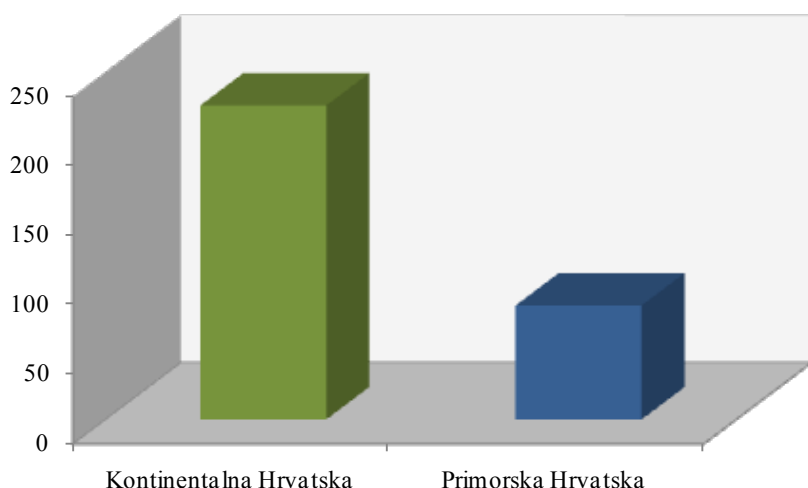
Za podkategoriju **29800-Rashladna i ventilaciona oprema** je objavljeno 308 tendera u Hrvatskoj u periodu od 01.01.2010-31.12.2010.godine. Teritorija Hrvatske je podjeljena na dva regiona: Kontinentalna Hrvatska i Primorska Hrvatska.

Najviše tendera objavljeno je u Kontinentalnoj Hrvatskoj i to 226 tendera, što je 73% od ukupnog broja objavljenih tendera u toku 2010.godine. Zatim sledi Primorska Hrvatska koja je imala 82 tendera, odnosno 27% ukupno objavljenih tendera u Hrvatskoj.

U nastavku sledi tabelarni i grafički prikaz broja objavljenih tendera za podkategoriju **29800-Rashladna i ventilaciona oprema** u Hrvatskoj po regionima. Podaci u Tabeli 1.4. dati su u apsolutnim brojevima i u procentima.

Hrvatska	Broj objavljenih tendera	
	u apsolutnim brojevima	u %
Kontinentalna Hrvatska	226	73%
Primorska Hrvatska	82	27%
Ukupno	308	100%

Tabela 1.4. Broj objavljenih tendera u Hrvatskoj po regionima za podkategoriju 29800-Rashladna i ventilaciona oprema



1.5 Izveštaj o broju objavljenih tendera u Makedoniji

U Makedoniji je, u periodu od 01.01.2010-31.12.2010.godine, objavljeno 60 tendera za podkategoriju **29800-Rashladna i ventilaciona oprema**, što čini 7% ukupno objavljenih tendera u regionu.

Država	Broj objavljenih tendera u apsolutnim brojevima
	Makedonija

Tabela 1.5. Broj objavljenih tendera u Makedoniji za podkategoriju 29800-Rashladna i ventilaciona oprema



Informazioni Servis Tender

www.tenderi.com

BoljiBizniS

Godišnjak 2010

PODKATEGORIJA

29900-APARATI ZA
DOMAĆINSTVO I OPREMA ZA
UGOSTITELJSTVO

SPONZOR PODKATEGORIJE



1. Izveštaj o broju objavljenih tendera po državama za podkategoriju 29900-Aparati za domaćinstvo i oprema za ugostiteljstvo

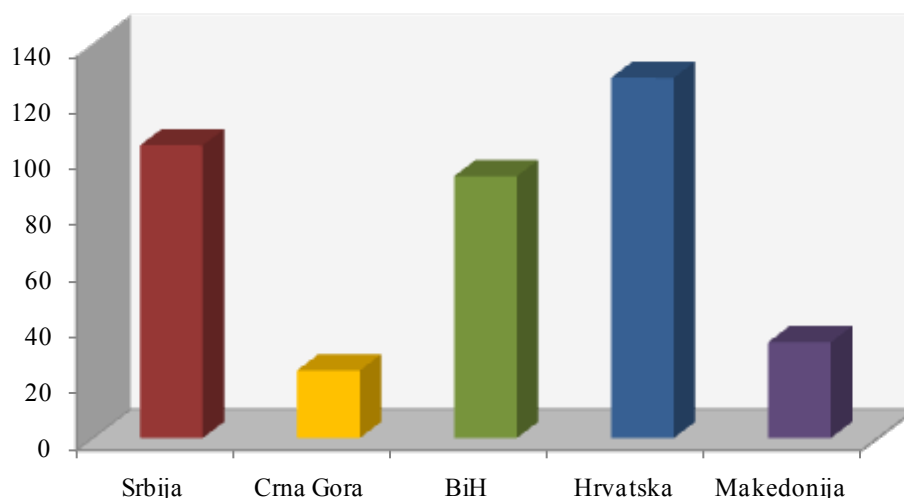
Na osnovu podataka kojima raspolaže Informacioni Servis Tender sastavljena je Tabela 1. u kojoj je prikazan ukupan broj objavljenih tendera za podkategoriju **29900-Aparati za domaćinstvo i oprema za ugostiteljstvo** na području Srbije, Crne Gore, Bosne i Hercegovine, Hrvatske i Makedonije.

Podaci u Tabeli 1. se odnose na tendere koji su objavljeni u periodu od 01.01.2010-31.12.2010.godine.

U posmatranom periodu ukupno je objavljeno 383 tendera za podkategoriju **29900-Aparati za domaćinstvo i oprema za ugostiteljstvo**. Najviše tendera za navedenu podkategoriju delatnosti raspisano je na prostoru Hrvatske i to 128 tendera, što je 34% od ukupnog broja objavljenih tendera u regionu. Zatim sledi Srbija sa 104 tendera (27%), Bosna i Hercegovina sa 93 tendera (24%), Makedonija sa 34 tendera (9%) i Crna Gora sa 24 tendera (6%).

Država	Broj objavljenih tendera	
	u apsolutnim brojevima	u %
Srbija	104	27%
Crna Gora	24	6%
Bosna i Hercegovina	93	24%
Hrvatska	128	34%
Makedonija	34	9%
Ukupno	383	100%

Tabela 1. Broj objavljenih tendera po državama za podkategoriju 29900-Aparati za domaćinstvo i oprema za ugostiteljstvo



U nastavku možete pogledati detaljnu analizu broja objavljenih tendera u okviru svake države pojedinačno i to:

1.1. Izveštaj o broju objavljenih tendera u Srbiji

1.2. Izveštaj o broju objavljenih tendera u Crnoj Gori

1.3. Izveštaj o broju objavljenih tendera u Bosni i Hercegovini

1.4. Izveštaj o broju objavljenih tendera u Hrvatskoj

1.5. Izveštaj o broju objavljenih tendera u Makedoniji

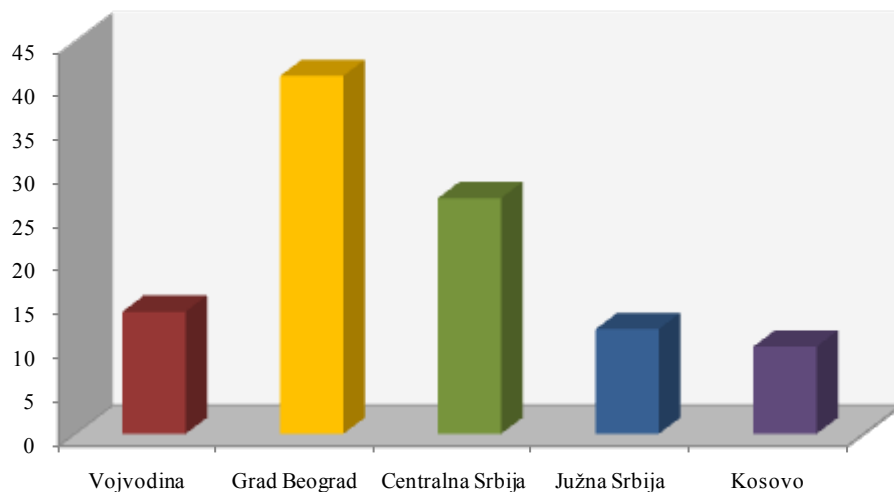
1.1 Izveštaj o broju objavljenih tendera u Srbiji

Za podkategoriju **29900-Aparati za domaćinstvo i oprema za ugostiteljstvo** je objavljeno 104 tendera u Srbiji u periodu od 01.01.2010-31.12.2010.godine. Teritorija Srbije je podeljena na pet regiona: Vojvodina, Grad Beograd, Centralna Srbija, Južna Srbija i Kosovo.

U nastavku sledi tabelarni i grafički prikaz broja objavljenih tendera u Srbiji po regionima. Podaci u Tabeli 1.1. predstavljeni su u apsolutnim brojevima i u procentima.

Srbija	Broj objavljenih tendera	
	u apsolutnim brojevima	u %
Vojvodina	14	13%
Grad Beograd	41	39%
Centralna Srbija	27	26%
Južna Srbija	12	12%
Kosovo	10	10%
Ukupno	104	100%

Tabela 1.1. Broj objavljenih tendera u Srbiji po regionima za podkategoriju 29900-Aparati za domaćinstvo i oprema za ugostiteljstvo



Najviše tendera za podkategoriju **29900-Aparati za domaćinstvo i oprema za ugostiteljstvo** objavljeno je na području Grada Beograda i to 41 tender, što je 39% ukupno objavljenih tendera u Srbiji. Zatim sledi Centralna Srbija sa 27 tendera (26%), Vojvodina sa 14 tendera (13%), Južna Srbija sa 12 tendera (12%) i na poslednjem mestu Kosovo sa 10 tendera (10%).



1.2 Izveštaj o broju objavljenih tendera u Crnoj Gori

U Crnoj Gori je, u periodu od 01.01.2010-31.12.2010.godine, objavljeno 24 tendera za podkategoriju **29900-Aparati za domaćinstvo i oprema za ugostiteljstvo**, što čini 6% ukupno objavljenih tendera u regionu.

Država	Broj objavljenih tendera u apsolutnim brojevima
Crna Gora	24

Tabela 1.2. Broj objavljenih tendera u Crnoj Gori za podkategoriju **29900-Aparati za domaćinstvo i oprema za ugostiteljstvo**

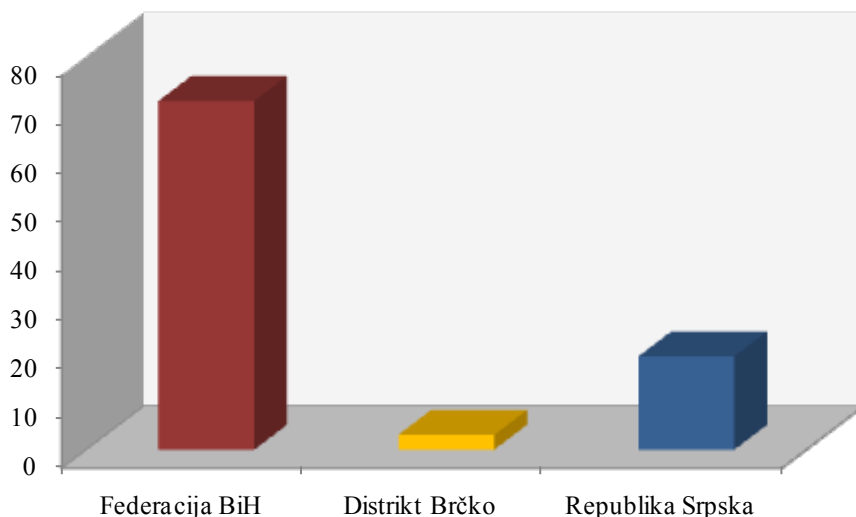
1.3 Izveštaj o broju objavljenih tendera u Bosni i Hercegovini

U Bosni i Hercegovini je objavljeno 93 tendera za podkategoriju **29900-Aparati za domaćinstvo i oprema za ugostiteljstvo** u periodu od 01.01.2010-31.12.2010.godine.

Teritorija Bosne i Hercegovine podeljena je na tri regiona, i to: Federacija BiH, Distrikt Brčko i Republika Srpska. Udeo pojedinih regiona u ukupnom broju objavljenih tendera predstavljen je u Tabeli 1.3. u nastavku.

Bosna i Hercegovina	Broj objavljenih tendera	
	u apsolutnim brojevima	u %
Federacija BiH	71	76%
Distrikt Brčko	3	3%
Republika Srpska	19	21%
Ukupno	93	100%

Tabela 1.3. Broj objavljenih tendera u Bosni i Hercegovini po regionima za podkategoriju **29900-Aparati za domaćinstvo i oprema za ugostiteljstvo**



U regionu Federacija BiH objavljeno je najviše tendera za podkategoriju **29900-Aparati za domaćinstvo i oprema za ugostiteljstva** i to 71 tender, odnosno 76% od ukupno objavljenih tendera u Bosni i Hercegovini. Zatim sledi Republika Srpska koja je imala 19 tendera (21%), dok je Distrikt Brčko imao 3 objavljena tendera u toku 2010. godine (3%).



1.4 Izveštaj o broju objavljenih tendera u Hrvatskoj

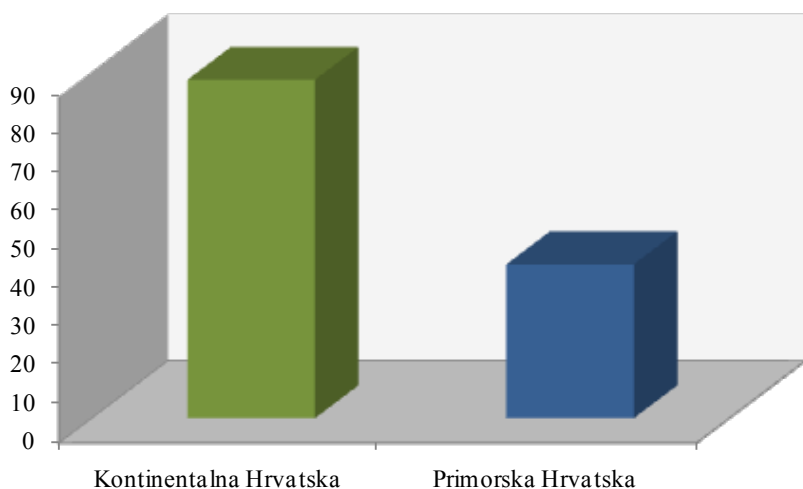
Za podkategoriju **29900-Aparati za domaćinstvo i oprema za ugostiteljstvo** je objavljeno 128 tendera u Hrvatskoj u periodu od 01.01.2010-31.12.2010.godine. Teritorija Hrvatske je podjeljena na dva regiona: Kontinentalna Hrvatska i Primorska Hrvatska.

Najviše tendera objavljeno je u Kontinentalnoj Hrvatskoj i to 88 tendera, što je 69% od ukupnog broja objavljenih tendera u toku 2010.godine. Zatim sledi Primorska Hrvatska koja je imala 40 tendera, odnosno 31% ukupno objavljenih tendera u Hrvatskoj.

U nastavku sledi tabelarni i grafički prikaz broja objavljenih tendera za podkategoriju **29900-Aparati za domaćinstvo i oprema za ugostiteljstvo** u Hrvatskoj po regionima. Podaci u Tabeli 1.4. dati su u apsolutnim brojevima i u procentima.

Hrvatska	Broj objavljenih tendera	
	u apsolutnim brojevima	u %
Kontinentalna Hrvatska	88	69%
Primorska Hrvatska	40	31%
Ukupno	128	100%

Tabela 1.4. Broj objavljenih tendera u Hrvatskoj po regionima za podkategoriju **29900-Aparati za domaćinstvo i oprema za ugostiteljstvo**



1.5 Izveštaj o broju objavljenih tendera u Makedoniji

U Makedoniji je, u periodu od 01.01.2010-31.12.2010.godine, objavljeno 34 tendera za podkategoriju **29900-Aparati za domaćinstvo i oprema za ugostiteljstvo**, što čini 9% ukupno objavljenih tendera u regionu.

Država	Broj objavljenih tendera u apsolutnim brojevima
	Makedonija

Tabela 1.5. Broj objavljenih tendera u Makedoniji za podkategoriju **29900-Aparati za domaćinstvo i oprema za ugostiteljstvo**



Informazioni Servis Tender

www.tenderi.com

BoljiBizniS

Godišnjak 2010

PODKATEGORIJA

29910-WATERCOOLER APARATI

SPONZOR PODKATEGORIJE



La Fantana d.o.o. Beograd
Kompletna usluga - snabdevanje vodom pomoću
water cooler uređaja za pravna i fizička lica.
011 30 52 600
office@lafantana.rs
www.lafantana.rs



1. Izveštaj o broju objavljenih tendera po državama za podkategoriju 29910-Watercooler aparati

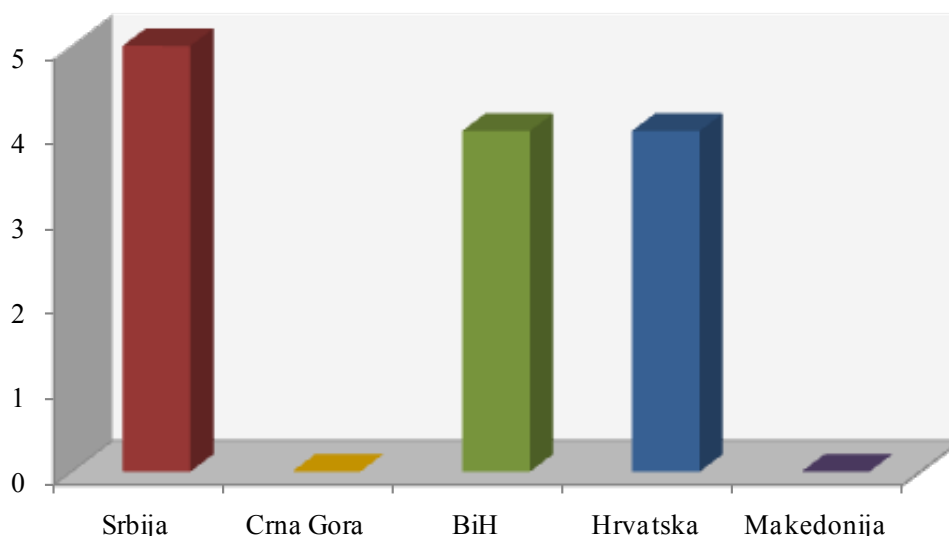
Na osnovu podataka kojima raspolaže Informacioni Servis Tender sastavljena je Tabela 1. u kojoj je prikazan ukupan broj objavljenih tendera za podkategoriju **29910-Watercooler aparati** na području Srbije, Crne Gore, Bosne i Hercegovine, Hrvatske i Makedonije.

Podaci u Tabeli 1. se odnose na tendere koji su objavljeni u periodu od 01.01.2010-31.12.2010.godine.

U posmatranom periodu ukupno je objavljeno 13 tendera za podkategoriju **29910-Watercooler aparati**. Najviše tendera raspisano je na prostoru Srbije i to 5 tendera, što je 38% od ukupnog broja objavljenih tendera u regionu. Zatim slede Bosna i Hercegovina i Hrvatska koje su imale po 4 tendera (po 31%). Na području Crne Gore i Makedonije nije bilo objavljenih tendera u toku 2010. godine.

Država	Broj objavljenih tendera	
	u apsolutnim brojevima	u %
Srbija	5	38%
Crna Gora	0	0%
Bosna i Hercegovina	4	31%
Hrvatska	4	31%
Makedonija	0	0%
Ukupno	13	100%

Tabela 1. Broj objavljenih tendera po državama za podkategoriju 29910-Watercooler aparati



U nastavku možete pogledati detaljnu analizu broja objavljenih tendera u okviru svake države pojedinačno i to:

1.1. Izveštaj o broju objavljenih tendera u Srbiji

1.2. Izveštaj o broju objavljenih tendera u Crnoj Gori

1.3. Izveštaj o broju objavljenih tendera u Bosni i Hercegovini

1.4. Izveštaj o broju objavljenih tendera u Hrvatskoj

1.5. Izveštaj o broju objavljenih tendera u Makedoniji

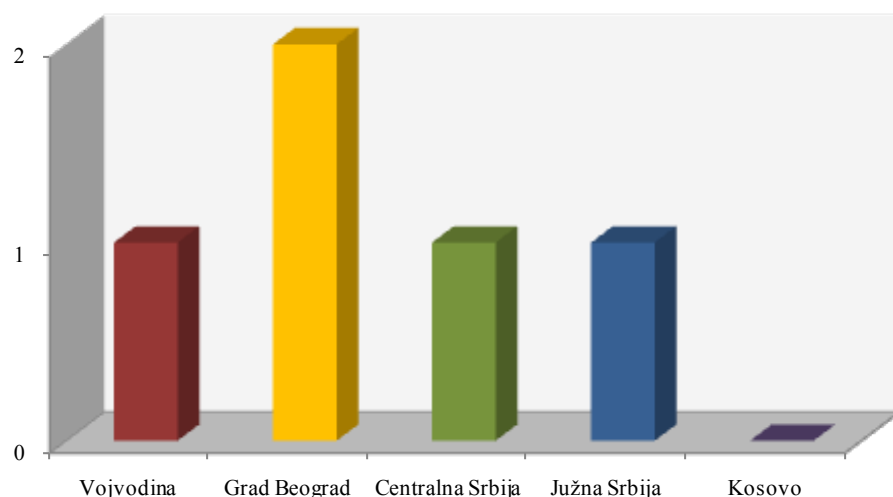
1.1 Izveštaj o broju objavljenih tendera u Srbiji

Za podkategoriju **29910-Watercooler aparati** je objavljeno 5 tendera u Srbiji u periodu od 01.01.2010-31.12.2010.godine. Teritorija Srbije je podeljena na pet regiona: Vojvodina, Grad Beograd, Centralna Srbija, Južna Srbija i Kosovo.

U nastavku sledi tabelarni i grafički prikaz broja objavljenih tendera u Srbiji po regionima. Podaci u Tabeli 1.1. predstavljeni su u apsolutnim brojevima i u procentima.

Srbija	Broj objavljenih tendera	
	u apsolutnim brojevima	u %
Vojvodina	1	20%
Grad Beograd	2	40%
Centralna Srbija	1	20%
Južna Srbija	1	20%
Kosovo	0	0%
Ukupno	5	100%

Tabela 1.1. Broj objavljenih tendera u Srbiji po regionima za podkategoriju **29910-Watercooler aparati**



Na području Grada Beograda objavljeno je 2 tendera za podkategoriju **29910-Watercooler aparati**, što je 40% ukupno objavljenih tendera u Srbiji. Zatim slede Vojvodina, Centralna Srbija i Južna Srbija koje su imale po 1 tender (po 20%), dok region Kosovo nije imao nijedan objavljeni tender za navedenu podkategoriju delatnosti.



1.2 Izveštaj o broju objavljenih tendera u Crnoj Gori

U Crnoj Gori nije bilo objavljenih tendera u periodu od 01.01.2010-31.12.2010.godine za podkategoriju **29910-Watercooler aparati**.

1.3 Izveštaj o broju objavljenih tendera u Bosni i Hercegovini

U Bosni i Hercegovini je objavljeno 4 tendera za podkategoriju **29910-Watercooler aparati** u periodu od 01.01.2010-31.12.2010.godine.

Teritorija Bosne i Hercegovine podeljena je na tri regiona, i to: Federacija BiH, Distrikt Brčko i Republika Srpska. Svi tenderi raspisani su na području Federacije BiH, dok ostali regioni u Bosni i Hercegovini nisu imali nijedan objavljeni tender u toku 2010. godine.





1.4 Izveštaj o broju objavljenih tendera u Hrvatskoj

Za podkategoriju **29910-Watercooler aparati** je objavljeno 4 tendera u Hrvatskoj u periodu od 01.01.2010-31.12.2010.godine. Teritorija Hrvatske je podeljena na dva regiona: Kontinentalna Hrvatska i Primorska Hrvatska.

Objavljeni tenderi su se odnosili na region Kontinentalna Hrvatska, dok Primorska Hrvatska nije imala nijedan objavljeni tender za navedenu podkategoriju delatnosti.

1.5 Izveštaj o broju objavljenih tendera u Makedoniji

U Makedoniji, u periodu od 01.01.2010-31.12.2010.godine, nije objavljen nijedan tender za podkategoriju **29910-Watercooler aparati**.





Informazioni Servis Tender

www.tenderi.com

BoljiBizniS

Godišnjak 2010

KATEGORIJA

30000-HEX MREŽE I PRATEĆA OPREMA

SPONZOR KATEGORIJE



30100

HEX MREŽE I PRATEĆA OPREMA

PODKATEGORIJA

30100-HEX MREŽE I PRATEĆA OP- REMA

SPONZOR PODKATEGORIJE



PRESS CLIPPING
COMPANY
ONLINE COMPANY
PROVIDING BEST ONLINE SOLUTIONS



1. Izveštaj o broju objavljenih tendera po državama za podkategoriju 30100-HEX mreže i prateća oprema

Nakon sprovedene analize objavljenih tendera, Informacioni Servis Tender je utvrdio da je objavljen 1 tender za podkategoriju **30100-HEX mreže i prateća oprema** i to na teritoriji Bosne i Hercegovine u periodu od 01.01.2010-31.12.2010.godine. Ostale države u regionu (Srbija, Crna Gora, Hrvatska i Makedonija) nisu imale nijedan objavljeni tender za navedenu podkategoriju delatnosti.

1.1 Izveštaj o broju objavljenih tendera u Srbiji

Za podkategoriju **30100-HEX mreže i prateća oprema** nije objavljen nijedan tender u periodu od 01.01.2010-31.12.2010.godine u Srbiji.

1.2 Izveštaj o broju objavljenih tendera u Crnoj Gori

U Crnoj Gori u periodu od 01.01.2010-31.12.2010.godine, nije bilo objavljenih tendera za podkategoriju **30100-HEX mreže i prateća oprema**.

1.3 Izveštaj o broju objavljenih tendera u Bosni i Hercegovini

Prema statističkoj proceni Informacionog Servisa Tender na području Bosne i Hercegovine je raspisan 1 tender za podkategoriju **30100-HEX mreže i prateća oprema** u periodu od 01.01.2010-31.12.2010.godine. Bosna i Hercegovina ima tri regiona: Federacija BiH, Distrikt Brčko i Republika Srpska. Objavljeni tender se odnosio na region Federacija BiH, dok u ostalim regiona u Bosni i Hercegovini nije bilo objavljenih tendera.

1.4 Izveštaj o broju objavljenih tendera u Hrvatskoj

Za podkategoriju **30100-HEX mreže i prateća oprema** nije objavljen nijedan tender u Hrvatskoj u periodu od 01.12.2010-31.12.2010.godine.

1.5 Izveštaj o broju objavljenih tendera u Makedoniji

U Makedoniji u periodu od 01.01.2010-31.12.2010.godine, nije objavljen nijedan tender za podkategoriju **30100-HEX mreže i prateća oprema**.



Informazioni Servis Tender

www.tenderi.com



Godišnjak 2010

KATEGORIJA

31000-ELEKTRIČNE MAŠINE, APARATI I OSVETLJENJE

SPONZOR KATEGORIJE



31100	ELEKTRIČNI MOTORI, GENERATORI I TRANSFORMATORI
31110	OPREMA ZA DISTRIBUCIJU ELEKTRIČNE ENERGIJE I UPRAVLJAČKA OPREMA
31200	ELEKTROMATERIJAL, IZOLOVANA ŽICA I KABLOVI
31210	GROMOBRANI
31300	ELEKTRONIKA I ELEKTRONSKE KOMPONENTE
31310	LASERSKI UREĐAJI
31400	AKUMULATORI, PRIMARNE CELIJE, PRIMARNE BATERIJE, KOMPENZACIONE BATERIJE ZA REAKTIVNU ENERGIJU
31500	SIJALICE I UREĐAJI ZA OSVETLJAVANJE
31510	SVETLOSNA SIGNALIZACIJA (SEMAFORI, INFORMACIONI PANELI I SLIČNO)
31600	KLIMA UREĐAJI

PODKATEGORIJA

31100-ELEKTRIČNI MOTORI, GENERATORI I TRANSFORMATORI

SPONZOR PODKATEGORIJE



1. Izveštaj o broju objavljenih tendera po državama za podkategoriju 31100-Električni motori, generatori i transformatori

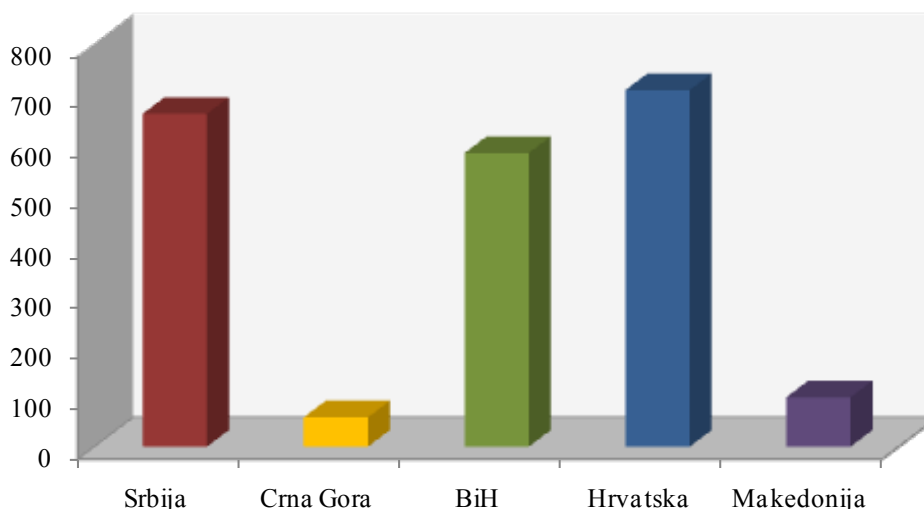
Na osnovu podataka kojima raspolaže Informacioni Servis Tender sastavljena je Tabela 1. u kojoj je prikazan ukupan broj objavljenih tendera za podkategoriju **31100-Električni motori, generatori i transformatori** na području Srbije, Crne Gore, Bosne i Hercegovine, Hrvatske i Makedonije.

Podaci u Tabeli 1. se odnose na tendere koji su objavljeni u periodu od 01.01.2010-31.12.2010.godine.

U posmatranom periodu ukupno je objavljeno 2108 tendera za podkategoriju **31100-Električni motori, generatori i transformatori**. Najviše tendera za navedenu podkategoriju delatnosti raspisano je na prostoru Hrvatske i to 708 tendera, što je 33% od ukupnog broja objavljenih tendera u regionu. Zatim sledi Srbija sa 661 tenderom (31%), Bosna i Hercegovina sa 583 tendera (28%), Makedonija sa 98 tendera (5%) i Crna Gora sa 58 tendera (3%).

Država	Broj objavljenih tendera	
	u apsolutnim brojevima	u %
Srbija	661	31%
Crna Gora	58	3%
Bosna i Hercegovina	583	28%
Hrvatska	708	33%
Makedonija	98	5%
Ukupno	2108	100%

Tabela 1. Broj objavljenih tendera po državama za podkategoriju 31100-Električni motori, generatori i transformatori



U nastavku možete pogledati detaljnu analizu broja objavljenih tendera u okviru svake države pojedinačno i to:

1.1. Izveštaj o broju objavljenih tendera u Srbiji

1.2. Izveštaj o broju objavljenih tendera u Crnoj Gori

1.3. Izveštaj o broju objavljenih tendera u Bosni i Hercegovini

1.4. Izveštaj o broju objavljenih tendera u Hrvatskoj

1.5. Izveštaj o broju objavljenih tendera u Makedoniji

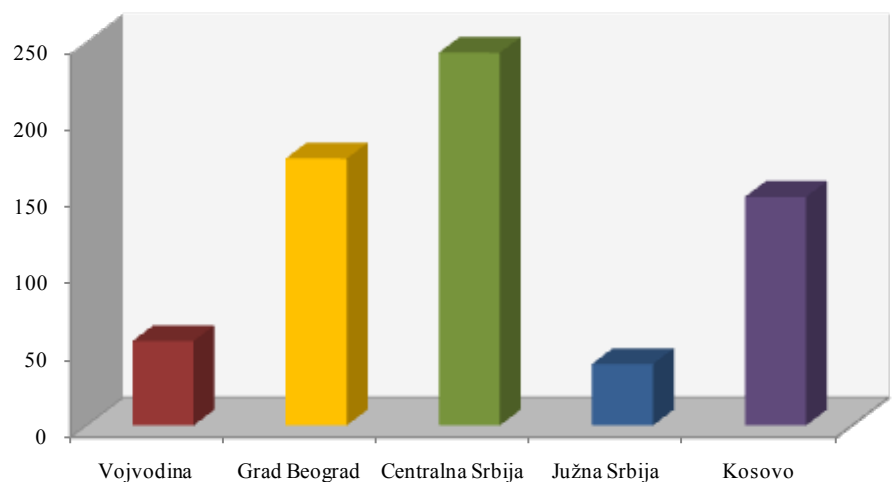
1.1 Izveštaj o broju objavljenih tendera u Srbiji

Za podkategoriju **31100-Električni motori, generatori i transformatori** je objavljen 661 tender u Srbiji u periodu od 01.01.2010-31.12.2010.godine. Teritorija Srbije je podeljena na pet regiona: Vojvodina, Grad Beograd, Centralna Srbija, Južna Srbija i Kosovo.

U nastavku sledi tabelarni i grafički prikaz broja objavljenih tendera u Srbiji po regionima. Podaci u Tabeli 1.1. predstavljeni su u apsolutnim brojevima i u procentima.

Srbija	Broj objavljenih tendera	
	u apsolutnim brojevima	u %
Vojvodina	55	8%
Grad Beograd	174	26%
Centralna Srbija	243	37%
Južna Srbija	40	6%
Kosovo	149	23%
Ukupno	661	100%

Tabela 1.1. Broj objavljenih tendera u Srbiji po regionima za podkategoriju **31100-Električni motori, generatori i transformatori**



Najviše tendera za podkategoriju **31100-Električni motori, generatori i transformatori** objavljeno je na području Centralne Srbije i to 243 tendera, što je 37% ukupno objavljenih tendera u Srbiji. Zatim sledi Grad Beograd sa 174 tendera (26%), Kosovo sa 149 tendera (23%), Vojvodina sa 55 tendera (8%) i na poslednjem mestu Južna Srbija sa 40 tendera (6%).

1.2 Izveštaj o broju objavljenih tendera u Crnoj Gori

U Crnoj Gori je, u periodu od 01.01.2010-31.12.2010.godine, objavljeno 58 tendera za podkategoriju **31100-Električni motori, generatori i transformatori**, što čini 3% ukupno objavljenih tendera u regionu.

Država	Broj objavljenih tendera u apsolutnim brojevima
Crna Gora	58

Tabela 1.2. Broj objavljenih tendera u Crnoj Gori za podkategoriju 31100-Električni motori, generatori i transformatori

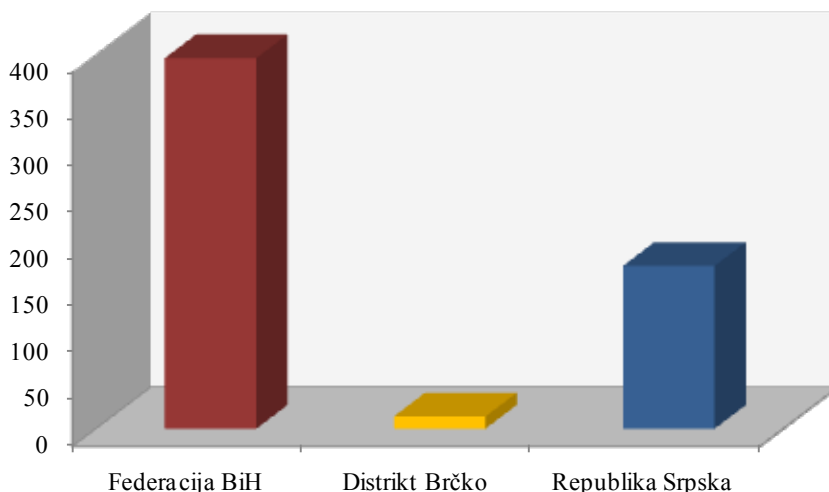
1.3 Izveštaj o broju objavljenih tendera u Bosni i Hercegovini

U Bosni i Hercegovini je objavljeno 583 tendera za podkategoriju **31100-Električni motori, generatori i transformatori** u periodu od 01.01.2010-31.12.2010.godine.

Teritorija Bosne i Hercegovine podeljena je na tri regiona, i to: Federacija BiH, Distrikt Brčko i Republika Srpska. Udeo pojedinih regiona u ukupnom broju objavljenih tendera predstavljen je u Tabeli 1.3. u nastavku.

Bosna i Hercegovina	Broj objavljenih tendera	
	u apsolutnim brojevima	u %
Federacija BiH	396	68%
Distrikt Brčko	13	2%
Republika Srpska	174	30%
Ukupno	583	100%

Tabela 1.3. Broj objavljenih tendera u Bosni i Hercegovini po regionima za podkategoriju 31100-Električni motori, generatori i transformatori



U regionu Federacija BiH objavljeno je najviše tendera za podkategoriju **31100-Električni motori, generatori i transformatori** i to 396 tendera, odnosno 68% od ukupno objavljenih tendera u Bosni i Hercegovini. Zatim sledi Republika Srpska koja je imala 174 tendera (30%), dok je Distrikt Brčko imao 13 objavljenih tendera u toku 2010. godine (2%).

1.4 Izveštaj o broju objavljenih tendera u Hrvatskoj

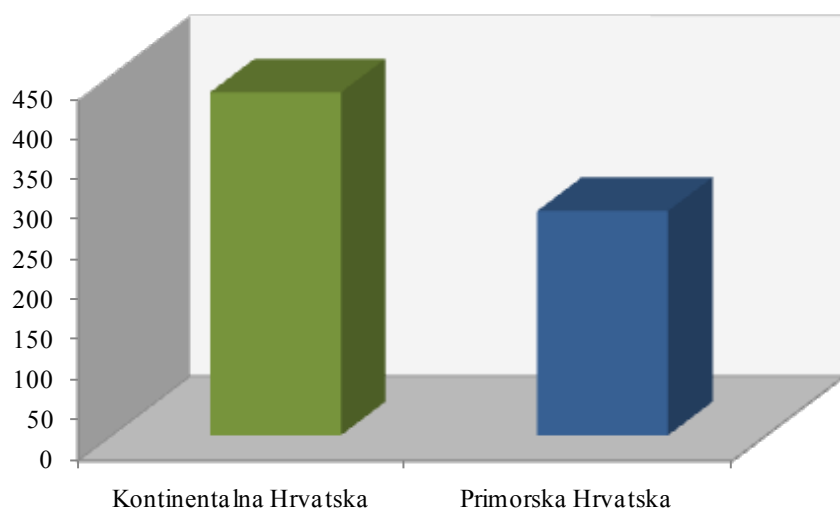
Za podkategoriju **31100-Električni motori, generatori i transformatori** je objavljeno 708 tendera u Hrvatskoj u periodu od 01.01.2010-31.12.2010.godine. Teritorija Hrvatske je podeljena na dva regiona: Kontinentalna Hrvatska i Primorska Hrvatska.

Najviše tendera objavljeno je u Kontinentalnoj Hrvatskoj i to 428 tendera, što je 60% od ukupnog broja objavljenih tendera u toku 2010.godine. Zatim sledi Primorska Hrvatska koja je imala 280 tendera, odnosno 40% ukupno objavljenih tendera u Hrvatskoj.

U nastavku sledi tabelarni i grafički prikaz broja objavljenih tendera za podkategoriju **31100-Električni motori, generatori i transformatori** u Hrvatskoj po regionima. Podaci u Tabeli 1.4. dati su u apsolutnim brojevima i u procentima.

Hrvatska	Broj objavljenih tendera	
	u apsolutnim brojevima	u %
Kontinentalna Hrvatska	428	60%
Primorska Hrvatska	280	40%
Ukupno	708	100%

Tabela 1.4. Broj objavljenih tendera u Hrvatskoj po regionima za podkategoriju 31100-Električni motori, generatori i transformatori



1.5 Izveštaj o broju objavljenih tendera u Makedoniji

U Makedoniji je, u periodu od 01.01.2010-31.12.2010.godine, objavljeno 98 tendera za podkategoriju **31100-Električni motori, generatori i transformatori**, što čini 5% ukupno objavljenih tendera u regionu.

Država	Broj objavljenih tendera u apsolutnim brojevima
	Makedonija

Tabela 1.5. Broj objavljenih tendera u Makedoniji za podkategoriju 31100-Električni motori, generatori i transformatori



Informacioni Servis Tender

www.tenderi.com



Godišnjak 2010

PODKATEGORIJA

31110-OPREMA ZA DISTRIBUCIJU ELEKTRIČNE ENERGIJE I UPRAVLJAČKA OPREMA

SPONZOR PODKATEGORIJE



1. Izveštaj o broju objavljenih tendera po državama za podkategoriju 31110-Oprema za distribuciju električne energije i upravljačka oprema

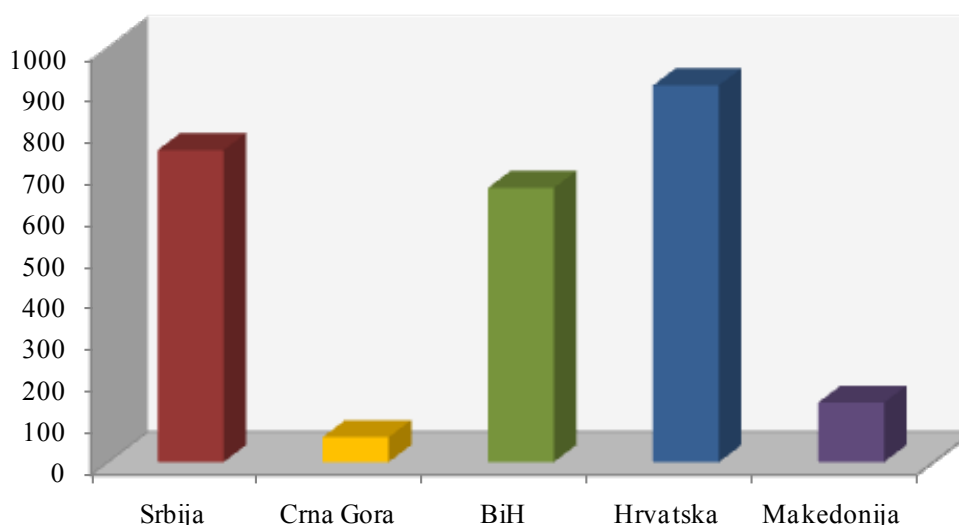
Na osnovu podataka kojima raspolaže Informacioni Servis Tender sastavljena je Tabela 1. u kojoj je prikazan ukupan broj objavljenih tendera za podkategoriju **31110-Oprema za distribuciju električne energije i upravljačka oprema** na području Srbije, Crne Gore, Bosne i Hercegovine, Hrvatske i Makedonije.

Podaci u Tabeli 1. se odnose na tendere koji su objavljeni u periodu od 01.01.2010-31.12.2010.godine.

U posmatranom periodu ukupno je objavljen 2521 tender za podkategoriju **31110-Oprema za distribuciju električne energije i upravljačka oprema**. Najviše tendera za navedenu podkategoriju raspisano je na prostoru Hrvatske i to 907 tendera, što je 36% od ukupnog broja objavljenih tendera u regionu. Zatim sledi Srbija sa 751 tenderom (30%), Bosna i Hercegovina sa 660 tendera (26%), Makedonija sa 143 tendera (6%) i Crna Gora sa 60 tendera (2%).

Država	Broj objavljenih tendera	
	u apsolutnim brojevima	u %
Srbija	751	30%
Crna Gora	60	2%
Bosna i Hercegovina	660	26%
Hrvatska	907	36%
Makedonija	143	6%
Ukupno	2521	100%

Tabela 1. Broj objavljenih tendera po državama za podkategoriju 31110-Oprema za distribuciju električne energije i upravljačka oprema



U nastavku možete pogledati detaljnu analizu broja objavljenih tendera u okviru svake države pojedinačno i to:

1.1. Izveštaj o broju objavljenih tendera u Srbiji

1.2. Izveštaj o broju objavljenih tendera u Crnoj Gori

1.3. Izveštaj o broju objavljenih tendera u Bosni i Hercegovini

1.4. Izveštaj o broju objavljenih tendera u Hrvatskoj

1.5. Izveštaj o broju objavljenih tendera u Makedoniji

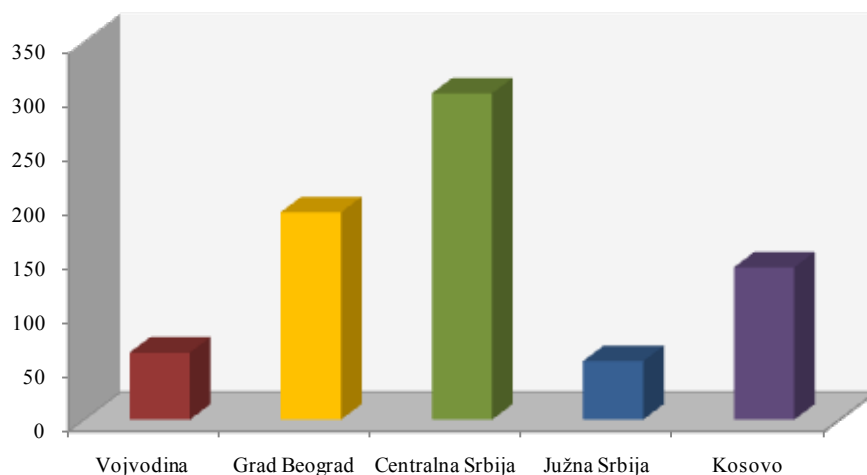
1.1 Izveštaj o broju objavljenih tendera u Srbiji

Za podkategoriju **31110-Oprema za distribuciju električne energije i upravljačka oprema** je objavljen 751 tender u Srbiji u periodu od 01.01.2010-31.12.2010.godine. Teritorija Srbije je podeljena na pet regiona: Vojvodina, Grad Beograd, Centralna Srbija, Južna Srbija i Kosovo.

U nastavku sledi tabelarni i grafički prikaz broja objavljenih tendera u Srbiji po regionima. Podaci u Tabeli 1.1. predstavljani su u apsolutnim brojevima i u procentima.

Srbija	Broj objavljenih tendera	
	u apsolutnim brojevima	u %
Vojvodina	62	8%
Grad Beograd	192	26%
Centralna Srbija	302	40%
Južna Srbija	54	7%
Kosovo	141	19%
Ukupno	751	100%

Tabela 1.1. Broj objavljenih tendera u Srbiji po regionima za podkategoriju 31110-Oprema za distribuciju električne energije i upravljačka oprema



Najviše tendera za podkategoriju **31110-Oprema za distribuciju električne energije i upravljačka oprema** objavljeno je na području Centralne Srbije i to 302 tendera, što je 40% ukupno objavljenih tendera u Srbiji. Zatim sledi Grad Beograd sa 192 tendera (26%), Kosovo sa 141 tenderom (19%), Vojvodina sa 62 tendera (8%) i na poslednjem mestu Južna Srbija sa 54 tendera (7%).

1.2 Izveštaj o broju objavljenih tendera u Crnoj Gori

U Crnoj Gori je, u periodu od 01.01.2010-31.12.2010.godine, objavljeno 60 tendera za podkategoriju **31110-Oprema za distribuciju električne energije i upravljačka oprema**, što čini 2% ukupno objavljenih tendera u regionu.

Država	Broj objavljenih tendera u apsolutnim brojevima
	Crna Gora

Tabela 1.2. Broj objavljenih tendera u Crnoj Gori za podkategoriju **31110-Oprema za distribuciju električne energije i upravljačka oprema**

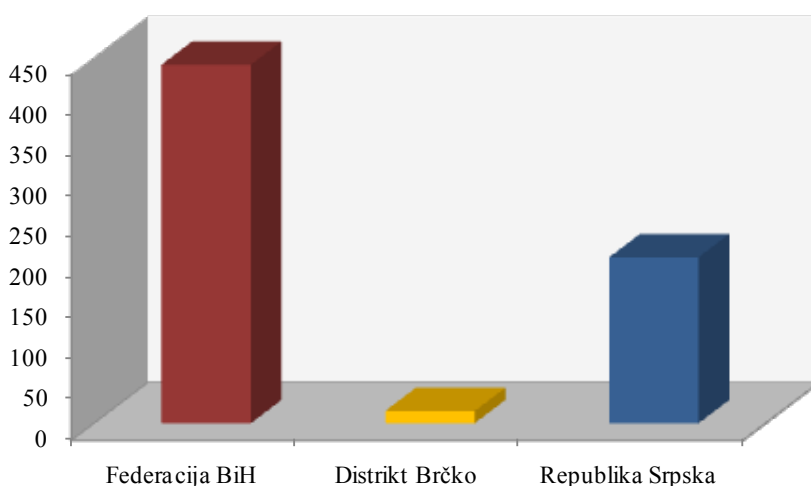
1.3 Izveštaj o broju objavljenih tendera u Bosni i Hercegovini

U Bosni i Hercegovini je objavljeno 660 tendera za podkategoriju **31110-Oprema za distribuciju električne energije i upravljačka oprema** u periodu od 01.01.2010-31.12.2010.godine.

Teritorija Bosne i Hercegovine podeljena je na tri regiona, i to: Federacija BiH, Distrikt Brčko i Republika Srpska. Udeo pojedinih regiona u ukupnom broju objavljenih tendera predstavljen je u Tabeli 1.3. u nastavku.

Bosna i Hercegovina	Broj objavljenih tendera	
	u apsolutnim brojevima	u %
Federacija BiH	441	67%
Distrikt Brčko	15	2%
Republika Srpska	204	31%
Ukupno	660	100%

Tabela 1.3. Broj objavljenih tendera u Bosni i Hercegovini po regionima za podkategoriju **31110-Oprema za distribuciju električne energije i upravljačka oprema**



U regionu Federacija BiH objavljeno je najviše tendera za podkategoriju **31110-Oprema za distribuciju električne energije i upravljačka oprema** i to 441 tender, odnosno 67% od ukupno objavljenih tendera u Bosni i Hercegovini. Zatim sledi Republika Srpska koja je imala 204 tendera (31%), dok je Distrikt Brčko imao 15 objavljenih tendera u toku 2010. godine (2%).

1.4 Izveštaj o broju objavljenih tendera u Hrvatskoj

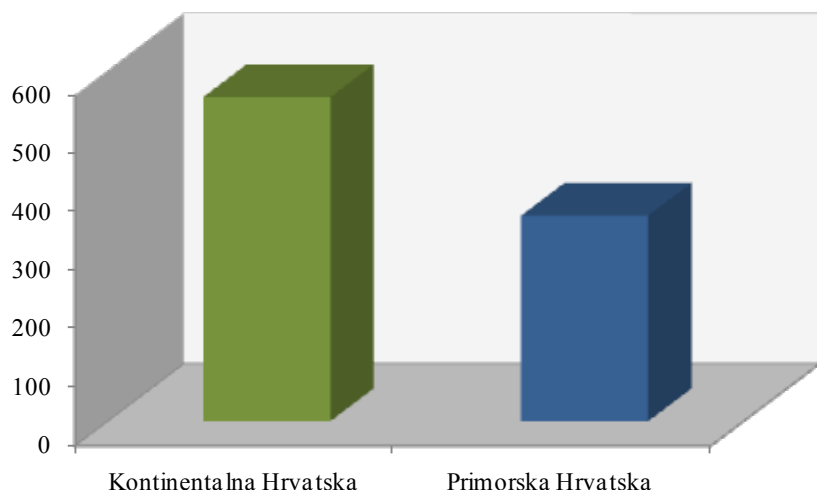
Za podkategoriju **31110-Oprema za distribuciju električne energije i upravljačka oprema** je objavljeno 907 tendera u Hrvatskoj u periodu od 01.01.2010-31.12.2010.godine. Teritorija Hrvatske je podjeljena na dva regiona: Kontinentalna Hrvatska i Primorska Hrvatska.

Najviše tendera objavljeno je u Kontinentalnoj Hrvatskoj i to 555 tendera, što je 61% od ukupnog broja objavljenih tendera u toku 2010.godine. Zatim sledi Primorska Hrvatska koja je imala 352 tendera, odnosno 39% ukupno objavljenih tendera u Hrvatskoj.

U nastavku sledi tabelarni i grafički prikaz broja objavljenih tendera za podkategoriju **31110-Oprema za distribuciju električne energije i upravljačka oprema** u Hrvatskoj po regionima. Podaci u Tabeli 1.4. dati su u apsolutnim brojevima i u procentima.

Hrvatska	Broj objavljenih tendera	
	u apsolutnim brojevima	u %
Kontinentalna Hrvatska	555	61%
Primorska Hrvatska	352	39%
Ukupno	907	100%

Tabela 1.4. Broj objavljenih tendera u Hrvatskoj po regionima za podkategoriju **31110-Oprema za distribuciju električne energije i upravljačka oprema**



1.5 Izveštaj o broju objavljenih tendera u Makedoniji

U Makedoniji je, u periodu od 01.01.2010-31.12.2010.godine, objavljeno 143 tendera za podkategoriju **31110-Oprema za distribuciju električne energije i upravljačka oprema**, što čini 6% ukupno objavljenih tendera u regionu.

Država	Broj objavljenih tendera u apsolutnim brojevima
	Makedonija

Tabela 1.5. Broj objavljenih tendera u Makedoniji za podkategoriju **31110-Oprema za distribuciju električne energije i upravljačka oprema**



Informacioni Servis Tender

www.tenderi.com



Godišnjak 2010

PODKATEGORIJA

31200-ELEKTROMATERIJAL, IZO- LOVANA ŽICA I KABLOVI

SPONZOR PODKATEGORIJE



1. Izveštaj o broju objavljenih tendera po državama za podkategoriju 31200-Elektromaterijal, izolovana žica i kablovi

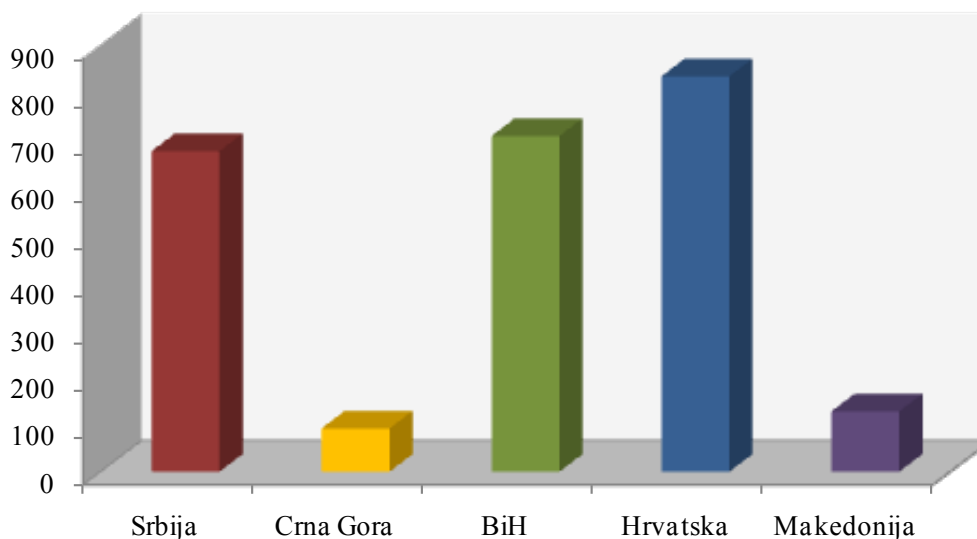
Na osnovu podataka kojima raspolaže Informacioni Servis Tender sastavljena je Tabela 1. u kojoj je prikazan ukupan broj objavljenih tendera za podkategoriju **31200-Elektromaterijal, izolovana žica i kablovi** na području Srbije, Crne Gore, Bosne i Hercegovine, Hrvatske i Makedonije.

Podaci u Tabeli 1. se odnose na tendere koji su objavljeni u periodu od 01.01.2010-31.12.2010.godine.

U posmatranom periodu ukupno je objavljeno 2436 tendera za podkategoriju **31200-Elektromaterijal, izolovana žica i kablovi**. Najviše tendera za navedenu podkategoriju raspisano je na prostoru Hrvatske i to 834 tendera, što je 34% od ukupnog broja objavljenih tendera u regionu. Zatim sledi Bosna i Hercegovina sa 708 tendera (29%), Srbija sa 676 tendera (28%), Makedonija sa 127 tendera (5%) i Crna Gora sa 91 tenderom (4%).

Država	Broj objavljenih tendera	
	u apsolutnim brojevima	u %
Srbija	676	28%
Crna Gora	91	4%
Bosna i Hercegovina	708	29%
Hrvatska	834	34%
Makedonija	127	5%
Ukupno	2436	100%

Tabela 1. Broj objavljenih tendera po državama za podkategoriju 31200-Elektromaterijal, izolovana žica i kablovi



U nastavku možete pogledati detaljnu analizu broja objavljenih tendera u okviru svake države pojedinačno i to:

1.1. Izveštaj o broju objavljenih tendera u Srbiji

1.2. Izveštaj o broju objavljenih tendera u Crnoj Gori

1.3. Izveštaj o broju objavljenih tendera u Bosni i Hercegovini

1.4. Izveštaj o broju objavljenih tendera u Hrvatskoj

1.5. Izveštaj o broju objavljenih tendera u Makedoniji

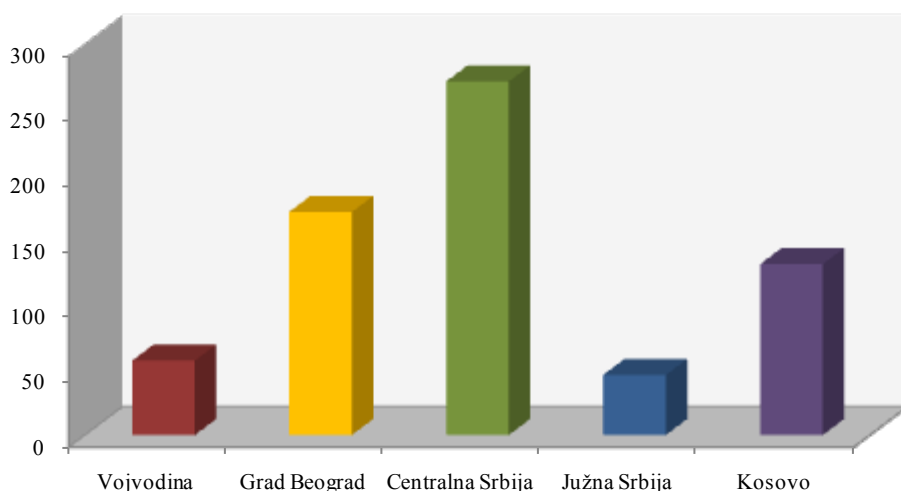
1.1 Izveštaj o broju objavljenih tendera u Srbiji

Za podkategoriju **31200-Elektromaterijal, izolovana žica i kablovi** je objavljeno 676 tendera u Srbiji u periodu od 01.01.2010-31.12.2010.godine. Teritorija Srbije je podeljena na pet regiona: Vojvodina, Grad Beograd, Centralna Srbija, Južna Srbija i Kosovo.

U nastavku sledi tabelarni i grafički prikaz broja objavljenih tendera u Srbiji po regionima. Podaci u Tabeli 1.1. predstavljeni su u apsolutnim brojevima i u procentima.

Srbija	Broj objavljenih tendera	
	u apsolutnim brojevima	u %
Vojvodina	57	9%
Grad Beograd	171	25%
Centralna Srbija	271	40%
Južna Srbija	46	7%
Kosovo	131	19%
Ukupno	676	100%

Tabela 1.1. Broj objavljenih tendera u Srbiji po regionima za podkategoriju 31200-Elektromaterijal, izolovana žica i kablovi



Najviše tendera za podkategoriju **31200-Elektromaterijal, izolovana žica i kablovi** objavljeno je na području Centralne Srbije i to 271 tender, što je 40% ukupno objavljenih tendera u Srbiji. Zatim sledi Grad Beograd sa 171 tenderom (25%), Kosovo sa 131 tenderom (19%), Vojvodina sa 57 tendera (9%) i na poslednjem mestu Južna Srbija sa 46 tendera (7%).

1.2 Izveštaj o broju objavljenih tendera u Crnoj Gori

U Crnoj Gori je, u periodu od 01.01.2010-31.12.2010.godine, objavljen 91 tender za podkategoriju **31200-Elektromaterijal, izolovana žica i kablovi**, što čini 4% ukupno objavljenih tendera u regionu.

Država	Broj objavljenih tendera u apsolutnim brojevima
Crna Gora	91

Tabela 1.2. Broj objavljenih tendera u Crnoj Gori za podkategoriju **31200-Elektromaterijal, izolovana žica i kablovi**

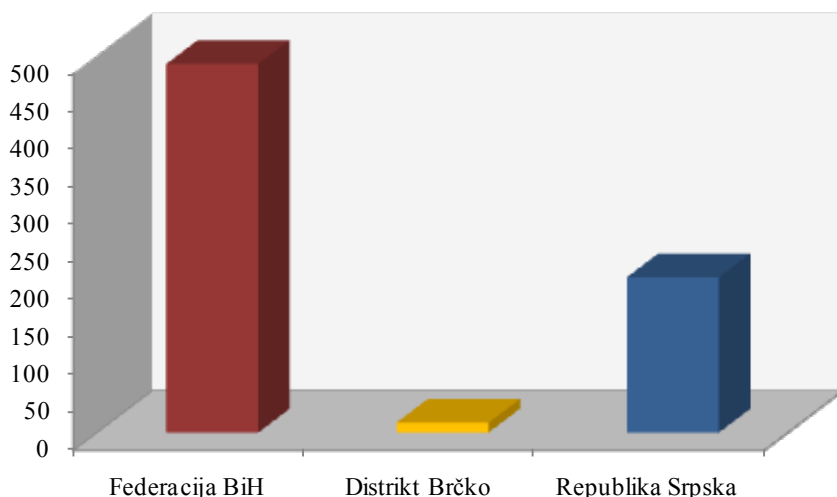
1.3 Izveštaj o broju objavljenih tendera u Bosni i Hercegovini

U Bosni i Hercegovini je objavljeno 708 tendera za podkategoriju **31200-Elektromaterijal, izolovana žica i kablovi** u periodu od 01.01.2010-31.12.2010.godine.

Teritorija Bosne i Hercegovine podeljena je na tri regiona, i to: Federacija BiH, Distrikt Brčko i Republika Srpska. Udeo pojedinih regiona u ukupnom broju objavljenih tendera predstavljen je u Tabeli 1.3. u nastavku.

Bosna i Hercegovina	Broj objavljenih tendera	
	u apsolutnim brojevima	u %
Federacija BiH	489	69%
Distrikt Brčko	13	2%
Republika Srpska	206	29%
Ukupno	708	100%

Tabela 1.3. Broj objavljenih tendera u Bosni i Hercegovini po regionima za podkategoriju **31200-Elektromaterijal, izolovana žica i kablovi**



U regionu Federacija BiH objavljeno je najviše tendera za podkategoriju **31200-Elektromaterijal, izolovana žica i kablovi** i to 489 tendera, odnosno 69% od ukupno objavljenih tendera u Bosni i Hercegovini. Zatim sledi Republika Srpska koja je imala 206 tendera (29%), dok je Distrikt Brčko imao 13 objavljenih tendera u toku 2010. godine (2%).

1.4 Izveštaj o broju objavljenih tendera u Hrvatskoj

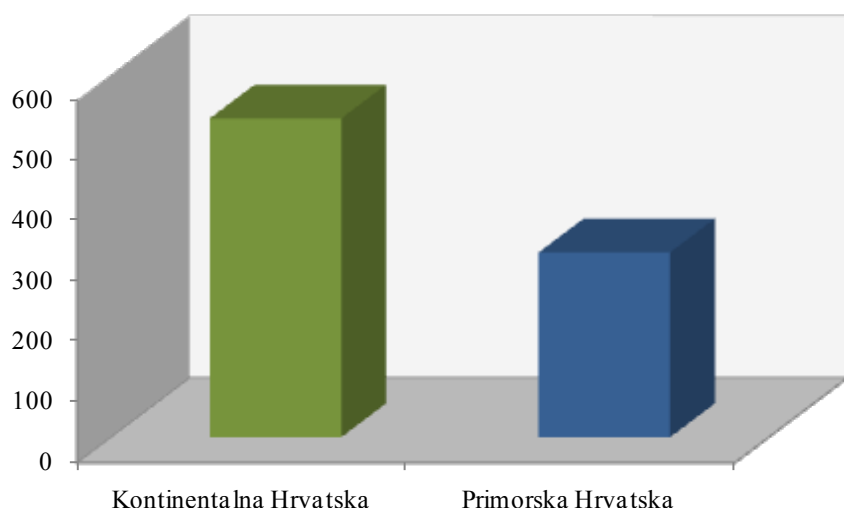
Za podkategoriju **31200-Elektromaterijal, izolovana žica i kablovi** je objavljeno 834 tendera u Hrvatskoj u periodu od 01.01.2010-31.12.2010.godine. Teritorija Hrvatske je podeljena na dva regiona: Kontinentalna Hrvatska i Primorska Hrvatska.

Najviše tendera objavljeno je u Kontinentalnoj Hrvatskoj i to 528 tendera, što je 63% od ukupnog broja objavljenih tendera u toku 2010.godine. Zatim sledi Primorska Hrvatska koja je imala 306 tendera, odnosno 37% ukupno objavljenih tendera u Hrvatskoj.

U nastavku sledi tabelarni i grafički prikaz broja objavljenih tendera za podkategoriju **31200-Elektromaterijal, izolovana žica i kablovi** u Hrvatskoj po regionima. Podaci u Tabeli 1.4. dati su u apsolutnim brojevima i u procentima.

Hrvatska	Broj objavljenih tendera	
	u apsolutnim brojevima	u %
Kontinentalna Hrvatska	528	63%
Primorska Hrvatska	306	37%
Ukupno	834	100%

Tabela 1.4. Broj objavljenih tendera u Hrvatskoj po regionima za podkategoriju 31200-Elektromaterijal, izolovana žica i kablovi



1.5 Izveštaj o broju objavljenih tendera u Makedoniji

U Makedoniji je, u periodu od 01.01.2010-31.12.2010.godine, objavljeno 127 tendera za podkategoriju **31200-Elektromaterijal, izolovana žica i kablovi**, što čini 5% ukupno objavljenih tendera u regionu.

Država	Broj objavljenih tendera u apsolutnim brojevima
	Makedonija

Tabela 1.5. Broj objavljenih tendera u Makedoniji za podkategoriju 31200-Elektromaterijal, izolovana žica i kablovi



Informacioni Servis Tender

www.tenderi.com



Godišnjak 2010

PODKATEGORIJA

31210-GROMOBRANI

SPONZOR PODKATEGORIJE





1. Izveštaj o broju objavljenih tendera po državama za podkategoriju 31210-Gromobrani

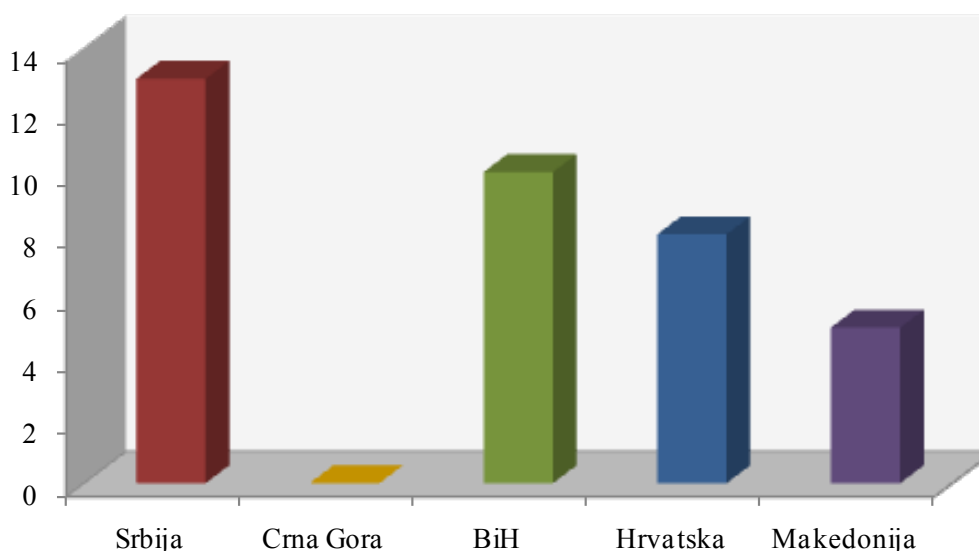
Na osnovu podataka kojima raspolaže Informacioni Servis Tender sastavljena je Tabela 1. u kojoj je prikazan ukupan broj objavljenih tendera za podkategoriju **31210-Gromobrani** na području Srbije, Crne Gore, Bosne i Hercegovine, Hrvatske i Makedonije.

Podaci u Tabeli 1. se odnose na tendere koji su objavljeni u periodu od 01.01.2010-31.12.2010.godine.

U posmatranom periodu ukupno je objavljeno 36 tendera za podkategoriju **31210-Gromobrani**. Najviše tendera raspisano je na prostoru Srbije i to 13 tendera, što je 36% od ukupnog broja objavljenih tendera u regionu. Zatim sledi Bosna i Hercegovina sa 10 tendera (28%), Hrvatska sa 8 tendera (22%) i Makedonija sa 5 tendera (14%). Na području Crne Gore nije bilo objavljenih tendera u toku 2010. godine.

Država	Broj objavljenih tendera	
	u apsolutnim brojevima	u %
Srbija	13	36%
Crna Gora	0	0%
Bosna i Hercegovina	10	28%
Hrvatska	8	22%
Makedonija	5	14%
Ukupno	36	100%

Tabela 1. Broj objavljenih tendera po državama za podkategoriju 31210-Gromobrani



U nastavku možete pogledati detaljnu analizu broja objavljenih tendera u okviru svake države pojedinačno i to:

1.1. Izveštaj o broju objavljenih tendera u Srbiji

1.2. Izveštaj o broju objavljenih tendera u Crnoj Gori

1.3. Izveštaj o broju objavljenih tendera u Bosni i Hercegovini

1.4. Izveštaj o broju objavljenih tendera u Hrvatskoj

1.5. Izveštaj o broju objavljenih tendera u Makedoniji

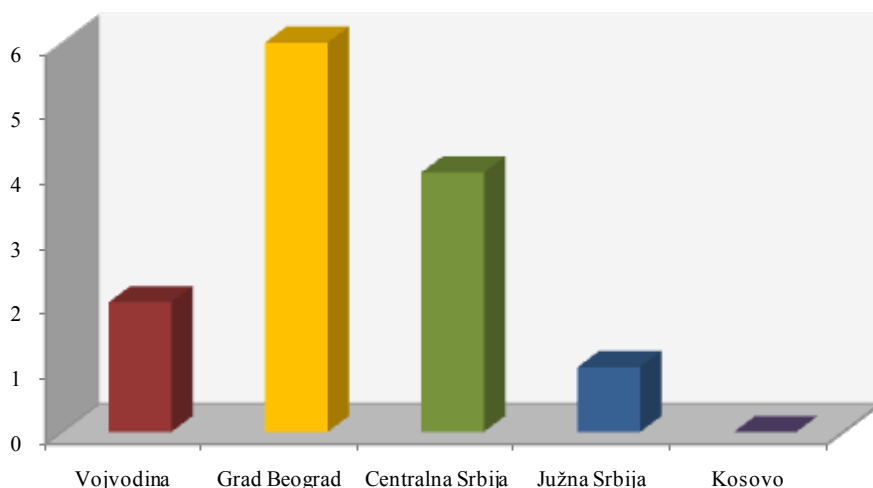
1.1 Izveštaj o broju objavljenih tendera u Srbiji

Za podkategoriju **31210-Gromobrani** je objavljeno 13 tendera u Srbiji u periodu od 01.01.2010-31.12.2010.godine. Teritorija Srbije je podeljena na pet regiona: Vojvodina, Grad Beograd, Centralna Srbija, Južna Srbija i Kosovo.

U nastavku sledi tabelarni i grafički prikaz broja objavljenih tendera u Srbiji po regionima. Podaci u Tabeli 1.1. predstavljeni su u apsolutnim brojevima i u procentima.

Srbija	Broj objavljenih tendera	
	u apsolutnim brojevima	u %
Vojvodina	2	15%
Grad Beograd	6	46%
Centralna Srbija	4	31%
Južna Srbija	1	8%
Kosovo	0	0%
Ukupno	13	100%

Tabela 1.1. Broj objavljenih tendera u Srbiji po regionima za podkategoriju 31210-Gromobrani



Najviše tendera za podkategoriju **31210-Gromobrani** objavljeno je u regionu Grad Beograd i to 6 tendera, što je 46% ukupno objavljenih tendera u Srbiji. Zatim sledi Centralna Srbija sa 4 tendera (31%), Vojvodina sa 2 tendera (15%) i Južna Srbija sa 1 tenderom (8%). Na području Kosova nije bilo objavljenih tendera za navedenu podkategoriju.



1.2 Izveštaj o broju objavljenih tendera u Crnoj Gori

U Crnoj Gori, u periodu od 01.01.2010-31.12.2010.godine, nije bilo objavljenih tendera za podkategoriju **31210-Gromobrani**.

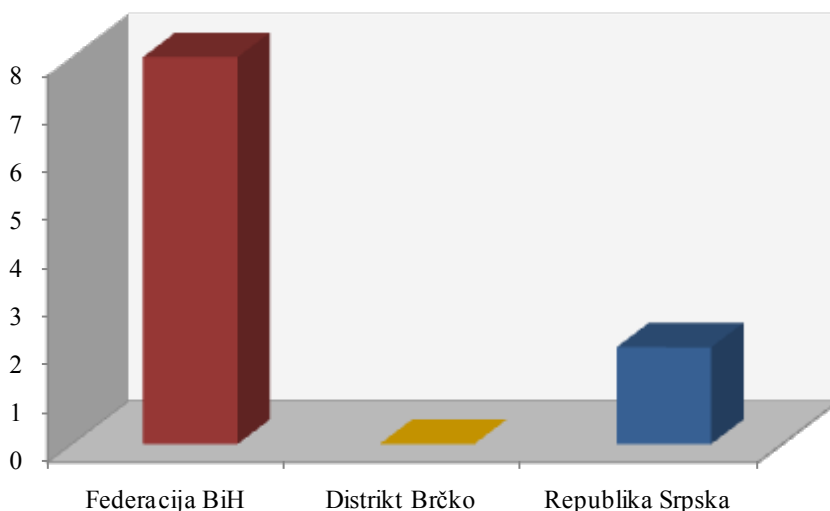
1.3 Izveštaj o broju objavljenih tendera u Bosni i Hercegovini

U Bosni i Hercegovini je objavljeno 10 tendera za podkategoriju **31210-Gromobrani** u periodu od 01.01.2010-31.12.2010.godine.

Teritorija Bosne i Hercegovine podeljena je na tri regiona, i to: Federacija BiH, Distrikt Brčko i Republika Srpska. Udeo pojedinih regiona u ukupnom broju objavljenih tendera predstavljen je u Tabeli 1.3. u nastavku.

Bosna i Hercegovina	Broj objavljenih tendera	
	u apsolutnim brojevima	u %
Federacija BiH	8	80%
Distrikt Brčko	0	0%
Republika Srpska	2	20%
Ukupno	10	100%

Tabela 1.3. Broj objavljenih tendera u Bosni i Hercegovini po regionima za podkategoriju 31210-Gromobrani



U regionu Federacija BiH objavljeno je najviše tendera za podkategoriju **31210-Gromobrani** i to 8 tendera, odnosno 80% od ukupno objavljenih tendera u Bosni i Hercegovini. Zatim sledi Republika Srpska koja je imala 2 tendera (20%), dok Distrikt Brčko nije imao objavljenih tendere za navedenu podkategoriju delatnosti.



1.4 Izveštaj o broju objavljenih tendera u Hrvatskoj

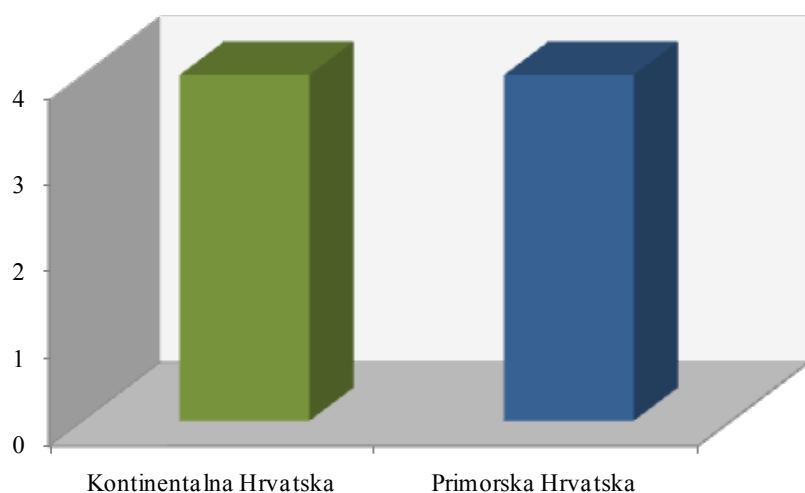
Za podkategoriju **31210-Gromobrani** je objavljeno 8 tendera u Hrvatskoj u periodu od 01.01.2010-31.12.2010.godine. Teritorija Hrvatske je podeljena na dva regiona: Kontinentalna Hrvatska i Primorska Hrvatska.

U Kontinentalnoj i Primorskoj Hrvatskoj objavljeno je po 4 tendera za navedenu podkategoriju delatnosti, što je po 50% od ukupnog broja objavljenih tendera u toku 2010.godine.

U nastavku sledi tabelarni i grafički prikaz broja objavljenih tendera za podkategoriju **31210-Gromobrani** u Hrvatskoj po regionima. Podaci u Tabeli 1.4. dati su u apsolutnim brojevima i u procentima.

Hrvatska	Broj objavljenih tendera	
	u apsolutnim brojevima	u %
Kontinentalna Hrvatska	4	50%
Primorska Hrvatska	4	50%
Ukupno	8	100%

Tabela 1.4. Broj objavljenih tendera u Hrvatskoj po regionima za podkategoriju 31210-Gromobrani



1.5 Izveštaj o broju objavljenih tendera u Makedoniji

U Makedoniji je, u periodu od 01.01.2010-31.12.2010.godine, objavljeno 5 tendera za podkategoriju **31210-Gromobrani**, što čini 14% ukupno objavljenih tendera u regionu.

Država	Broj objavljenih tendera u apsolutnim brojevima
	Makedonija

Tabela 1.5. Broj objavljenih tendera u Makedoniji za podkategoriju 31210-Gromobrani



Informacioni Servis Tender

www.tenderi.com



Godišnjak 2010

PODKATEGORIJA

31300-ELEKTRONIKA I ELEKTRON- SKE KOMPONENTE

SPONZOR PODKATEGORIJE



1. Izveštaj o broju objavljenih tendera po državama za podkategoriju 31300-Elektronika i elektronske komponente

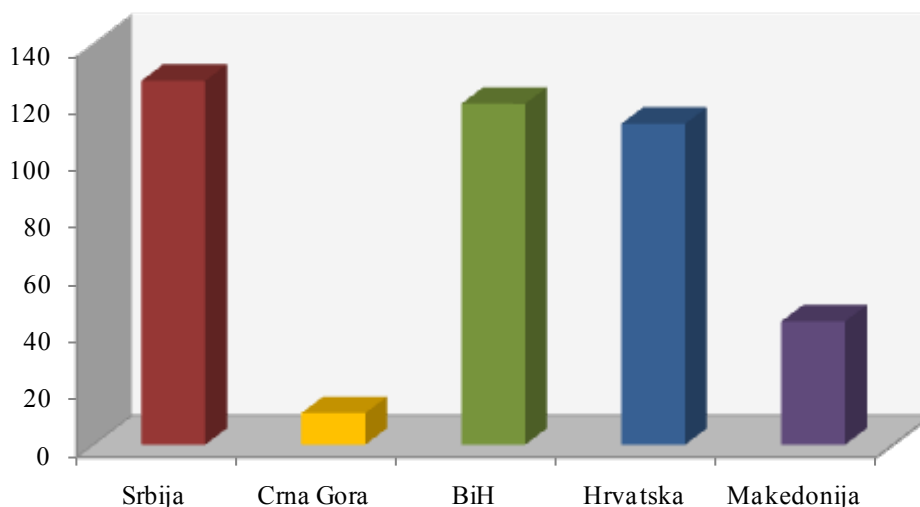
Na osnovu podataka kojima raspolaže Informacioni Servis Tender sastavljena je Tabela 1. u kojoj je prikazan ukupan broj objavljenih tendera za podkategoriju **31300-Elektronika i elektronske komponente** na području Srbije, Crne Gore, Bosne i Hercegovine, Hrvatske i Makedonije.

Podaci u Tabeli 1. se odnose na tendere koji su objavljeni u periodu od 01.01.2010-31.12.2010.godine.

U posmatranom periodu ukupno je objavljeno 412 tendera za podkategoriju **31300-Elektronika i elektronske komponente**. Najviše tendera za navedenu podkategoriju delatnosti raspisano je na prostoru Srbije i to 127 tendera, što je 31% od ukupnog broja objavljenih tendera u regionu. Zatim sledi Bosna i Hercegovina sa 119 tendera (29%), Hrvatska sa 112 tendera (27%), Makedonija sa 43 tendera (10%) i Crna Gora sa 11 tendera (3%).

Država	Broj objavljenih tendera	
	u apsolutnim brojevima	u %
Srbija	127	31%
Crna Gora	11	3%
Bosna i Hercegovina	119	29%
Hrvatska	112	27%
Makedonija	43	10%
Ukupno	412	100%

Tabela 1. Broj objavljenih tendera po državama za podkategoriju 31300-Elektronika i elektronske komponente



U nastavku možete pogledati detaljnu analizu broja objavljenih tendera u okviru svake države pojedinačno i to:

1.1. Izveštaj o broju objavljenih tendera u Srbiji

1.2. Izveštaj o broju objavljenih tendera u Crnoj Gori

1.3. Izveštaj o broju objavljenih tendera u Bosni i Hercegovini

1.4. Izveštaj o broju objavljenih tendera u Hrvatskoj

1.5. Izveštaj o broju objavljenih tendera u Makedoniji

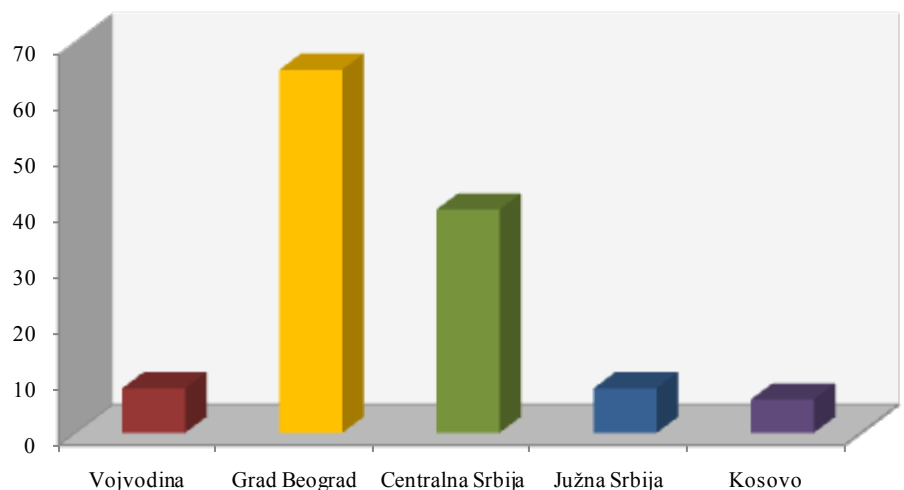
1.1 Izveštaj o broju objavljenih tendera u Srbiji

Za podkategoriju **31300-Elektronika i elektronske komponente** je objavljeno 127 tendera u Srbiji u periodu od 01.01.2010-31.12.2010.godine. Teritorija Srbije je podeljena na pet regiona: Vojvodina, Grad Beograd, Centralna Srbija, Južna Srbija i Kosovo.

U nastavku sledi tabelarni i grafički prikaz broja objavljenih tendera u Srbiji po regionima. Podaci u Tabeli 1.1. predstavljeni su u apsolutnim brojevima i u procentima.

Srbija	Broj objavljenih tendera	
	u apsolutnim brojevima	u %
Vojvodina	8	6%
Grad Beograd	65	51%
Centralna Srbija	40	32%
Južna Srbija	8	6%
Kosovo	6	5%
Ukupno	127	100%

Tabela 1.1. Broj objavljenih tendera u Srbiji po regionima za podkategoriju **31300-Elektronika i elektronske komponente**



Najviše tendera za podkategoriju **31300-Elektronika i elektronske komponente** objavljeno je na području Grada Beograda i to 65 tendera, što je 51% ukupno objavljenih tendera u Srbiji. Zatim sledi Centralna Srbija koja je imala 40 tendera (32%), regioni Vojvodina i Kosovo su imali po 8 tendera (po 6%), dok je Južna Srbija imala 6 tendera (5%).

1.2 Izveštaj o broju objavljenih tendera u Crnoj Gori

U Crnoj Gori je, u periodu od 01.01.2010-31.12.2010.godine, objavljeno 11 tendera za podkategoriju **31300-Elektronika i elektronske komponente**, što čini 3% ukupno objavljenih tendera u regionu.

Država	Broj objavljenih tendera u apsolutnim brojevima
Crna Gora	11

Tabela 1.2. Broj objavljenih tendera u Crnoj Gori za podkategoriju **31300-Elektronika i elektronske komponente**

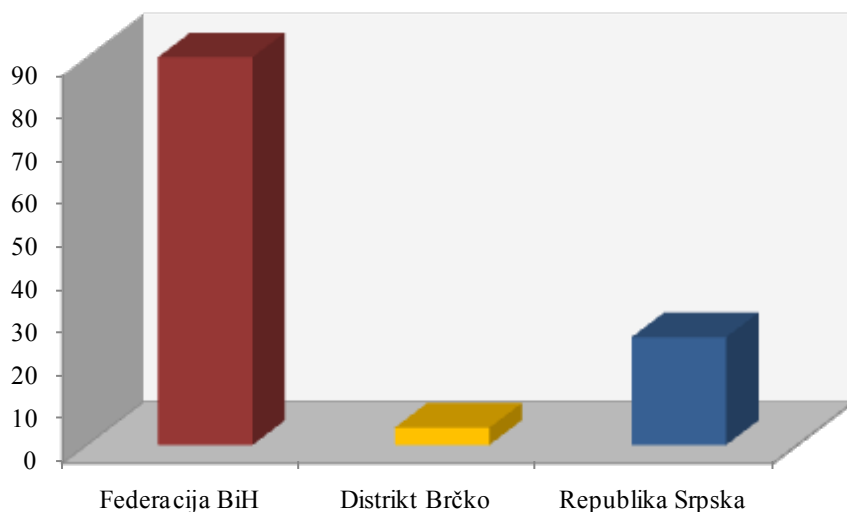
1.3 Izveštaj o broju objavljenih tendera u Bosni i Hercegovini

U Bosni i Hercegovini je objavljeno 119 tendera za podkategoriju **31300-Elektronika i elektronske komponente** u periodu od 01.01.2010-31.12.2010.godine.

Teritorija Bosne i Hercegovine podeljena je na tri regiona, i to: Federacija BiH, Distrikt Brčko i Republika Srpska. Udeo pojedinih regiona u ukupnom broju objavljenih tendera predstavljen je u Tabeli 1.3. u nastavku.

Bosna i Hercegovina	Broj objavljenih tendera	
	u apsolutnim brojevima	u %
Federacija BiH	90	76%
Distrikt Brčko	4	3%
Republika Srpska	25	21%
Ukupno	119	100%

Tabela 1.3. Broj objavljenih tendera u Bosni i Hercegovini po regionima za podkategoriju **31300-Elektronika i elektronske komponente**



U regionu Federacija BiH objavljeno je najviše tendera za podkategoriju **31300-Elektronika i elektronske komponente** i to 90 tendera, odnosno 76% od ukupno objavljenih tendera u Bosni i Hercegovini. Zatim sledi Republika Srpska koja je imala 25 tendera (21%), dok je Distrikt Brčko imao 4 objavljena tendera u toku 2010. godine (3%).

1.4 Izveštaj o broju objavljenih tendera u Hrvatskoj

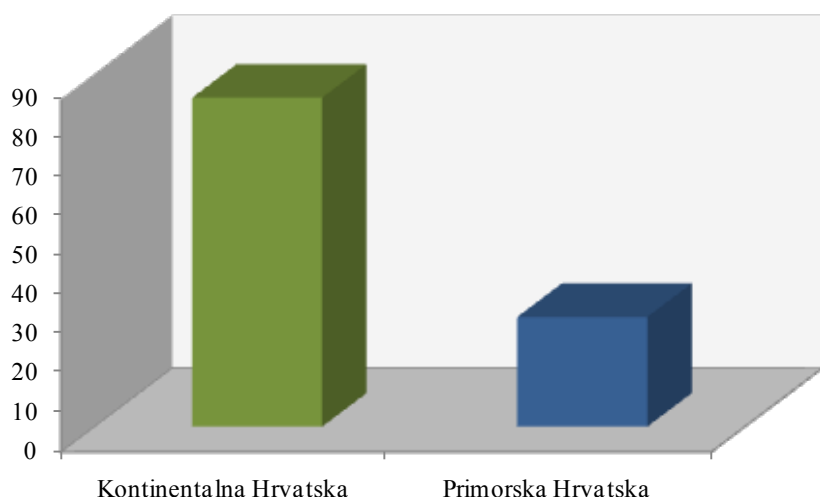
Za podkategoriju **31300-Elektronika i elektronske komponente** je objavljeno 112 tendera u Hrvatskoj u periodu od 01.01.2010-31.12.2010.godine. Teritorija Hrvatske je podjeljena na dva regiona: Kontinentalna Hrvatska i Primorska Hrvatska.

Najviše tendera objavljeno je u Kontinentalnoj Hrvatskoj i to 84 tendera, što je 75% od ukupnog broja objavljenih tendera u toku 2010.godine. Zatim sledi Primorska Hrvatska koja je imala 28 tendera, odnosno 25% ukupno objavljenih tendera u Hrvatskoj.

U nastavku sledi tabelarni i grafički prikaz broja objavljenih tendera za podkategoriju **31300-Elektronika i elektronske komponente** u Hrvatskoj po regionima. Podaci u Tabeli 1.4. dati su u apsolutnim brojevima i u procentima.

Hrvatska	Broj objavljenih tendera	
	u apsolutnim brojevima	u %
Kontinentalna Hrvatska	84	75%
Primorska Hrvatska	28	25%
Ukupno	112	100%

Tabela 1.4. Broj objavljenih tendera u Hrvatskoj po regionima za podkategoriju 31300-Elektronika i elektronske komponente



1.5 Izveštaj o broju objavljenih tendera u Makedoniji

U Makedoniji je, u periodu od 01.01.2010-31.12.2010.godine, objavljeno 43 tendera za podkategoriju **31300-Elektronika i elektronske komponente**, što čini 10% ukupno objavljenih tendera u regionu.

Država	Broj objavljenih tendera u apsolutnim brojevima
	Makedonija

Tabela 1.5. Broj objavljenih tendera u Makedoniji za podkategoriju 31300-Elektronika i elektronske komponente



Informacioni Servis Tender

www.tenderi.com



Godišnjak 2010

PODKATEGORIJA

31310-LASERSKI UREĐAJI

SPONZOR PODKATEGORIJE



BoljiBizniS

1. Izveštaj o broju objavljenih tendera po državama za podkategoriju 31310-Laserski uređaji

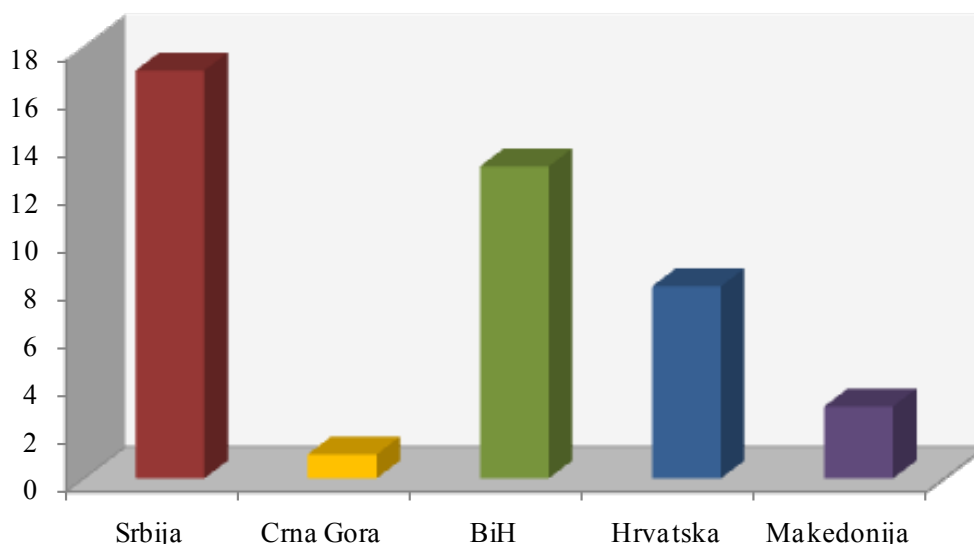
Na osnovu podataka kojima raspolaže Informacioni Servis Tender sastavljena je Tabela 1. u kojoj je prikazan ukupan broj objavljenih tendera za podkategoriju **31310-Laserski uređaji** na području Srbije, Crne Gore, Bosne i Hercegovine, Hrvatske i Makedonije.

Podaci u Tabeli 1. se odnose na tendere koji su objavljeni u periodu od 01.01.2010-31.12.2010.godine. U posmatranom periodu ukupno je objavljeno 42

tendera za podkategoriju **31310-Laserski uređaji**. Najviše tendera za navedenu podkategoriju delatnosti raspisano je na prostoru Srbije i to 17 tendera, što je 41% od ukupnog broja objavljenih tendera u regionu. Zatim sledi Bosna i Hercegovina sa 13 tendera (31%) i Hrvatska sa 8 tendera (19%). Crna Gora i Makedonija su imale nešto manje objavljenih tendera i to Makedonija 3 tendera (7%), a Crna Gora 1 tender (2%).

Država	Broj objavljenih tendera	
	u apsolutnim brojevima	u %
Srbija	17	41%
Crna Gora	1	2%
Bosna i Hercegovina	13	31%
Hrvatska	8	19%
Makedonija	3	7%
Ukupno	42	100%

Tabela 1. Broj objavljenih tendera po državama za podkategoriju 31310-Laserski uređaji



U nastavku možete pogledati detaljnu analizu broja objavljenih tendera u okviru svake države pojedinačno i to:

1.1. Izveštaj o broju objavljenih tendera u Srbiji

1.2. Izveštaj o broju objavljenih tendera u Crnoj Gori

1.3. Izveštaj o broju objavljenih tendera u Bosni i Hercegovini

1.4. Izveštaj o broju objavljenih tendera u Hrvatskoj

1.5. Izveštaj o broju objavljenih tendera u Makedoniji

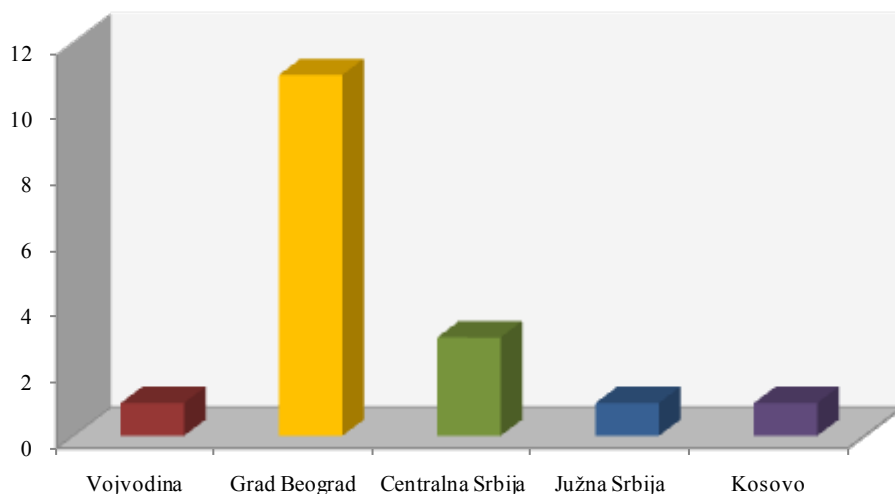
1.1 Izveštaj o broju objavljenih tendera u Srbiji

Za podkategoriju **31310-Laserski uređaji** je objavljeno 17 tendera u Srbiji u periodu od 01.01.2010-31.12.2010.godine. Teritorija Srbije je podeljena na pet regiona: Vojvodina, Grad Beograd, Centralna Srbija, Južna Srbija i Kosovo.

U nastavku sledi tabelarni i grafički prikaz broja objavljenih tendera u Srbiji po regionima. Podaci u Tabeli 1.1. predstavljeni su u apsolutnim brojevima i u procentima.

Srbija	Broj objavljenih tendera	
	u apsolutnim brojevima	u %
Vojvodina	1	6%
Grad Beograd	11	65%
Centralna Srbija	3	18%
Južna Srbija	1	6%
Kosovo	1	6%
Ukupno	17	100%

Tabela 1.1. Broj objavljenih tendera u Srbiji po regionima za podkategoriju 31310-Laserski uređaji



Najviše tendera za podkategoriju **31310-Laserski uređaji** objavljeno je u regionu Grad Beograd i to 11 tendera, što je 65% ukupno objavljenih tendera u Srbiji. Zatim sledi Centralna Srbija koja je imala 3 tendera (18%), dok su regioni Vojvodina, Južna Srbija i Kosovo imali po 1 objavljeni tender za navedenu podkategoriju (po 6%).

1.2 Izveštaj o broju objavljenih tendera u Crnoj Gori

U Crnoj Gori je, u periodu od 01.01.2010-31.12.2010.godine, objavljen 1 tender za podkategoriju **31310-Laserski uređaji**, što čini 2% ukupno objavljenih tendera u regionu.

Država	Broj objavljenih tendera u apsolutnim brojevima
Crna Gora	1

Tabela 1.2. Broj objavljenih tendera u Crnoj Gori za podkategoriju 31310-Laserski uređaji

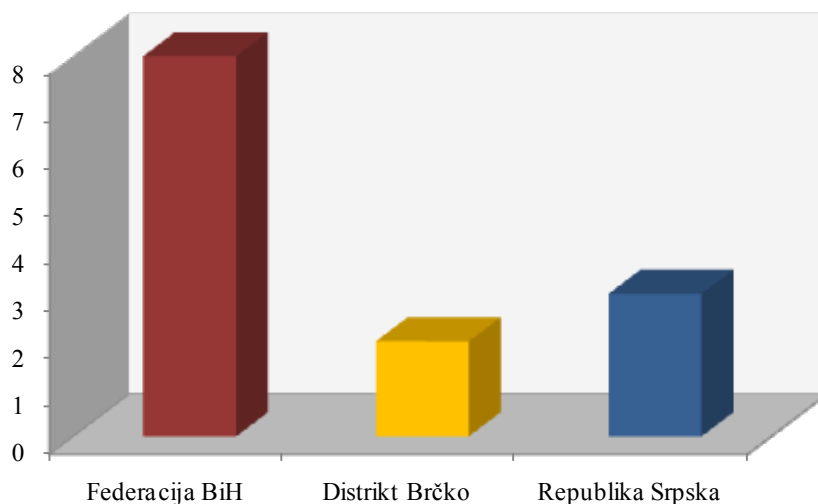
1.3 Izveštaj o broju objavljenih tendera u Bosni i Hercegovini

U Bosni i Hercegovini je objavljeno 13 tendera za podkategoriju **31310-Laserski uređaji** u periodu od 01.01.2010-31.12.2010. godine.

Teritorija Bosne i Hercegovine podeljena je na tri regiona, i to: Federacija BiH, Distrikt Brčko i Republika Srpska. Udeo pojedinih regiona u ukupnom broju objavljenih tendera predstavljen je u Tabeli 1.3. u nastavku.

Bosna i Hercegovina	Broj objavljenih tendera	
	u apsolutnim brojevima	u %
Federacija BiH	8	62%
Distrikt Brčko	2	15%
Republika Srpska	3	23%
Ukupno	13	100%

Tabela 1.3. Broj objavljenih tendera u Bosni i Hercegovini po regionima za podkategoriju 31310-Laserski uređaji



U regionu Federacija BiH objavljeno je najviše tendera za podkategoriju **31310-Laserski uređaji** i to 8 tendera, odnosno 62% od ukupno objavljenih tendera u Bosni i Hercegovini. Zatim sledi Republika Srpska koja je imala 3 tendera (23%), dok je Distrikt Brčko imao 2 objavljena tendera za navedenu podkategoriju delatnosti (15%).

1.4 Izveštaj o broju objavljenih tendera u Hrvatskoj

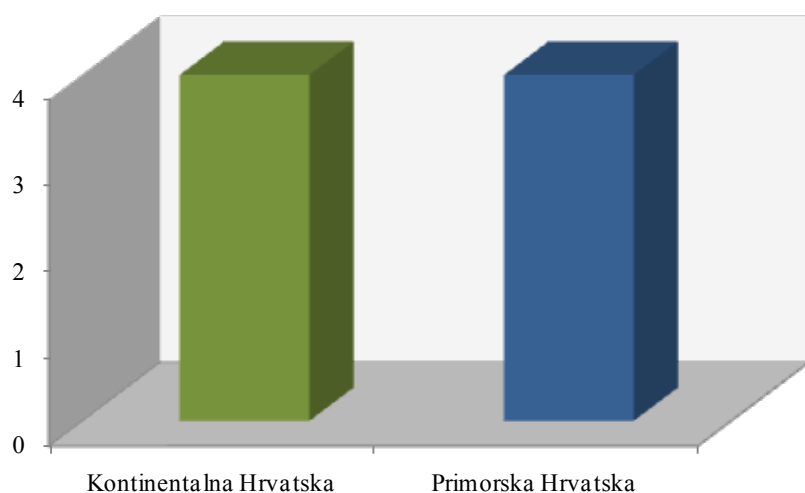
Za podkategoriju **31310-Laserski uređaji** je objavljeno 8 tendera u Hrvatskoj u periodu od 01.01.2010-31.12.2010.godine. Teritorija Hrvatske je podeljena na dva regiona: Kontinentalna Hrvatska i Primorska Hrvatska.

U Kontinentalnoj i Primorskoj Hrvatskoj objavljeno je po 4 tendera za navedenu podkategoriju delatnosti, što je po 50% od ukupnog broja objavljenih tendera u toku 2010.godine.

U nastavku sledi tabelarni i grafički prikaz broja objavljenih tendera za podkategoriju **31310-Laserski uređaji** u Hrvatskoj po regionima. Podaci u Tabeli 1.4. dati su u apsolutnim brojevima i u procentima.

Hrvatska	Broj objavljenih tendera	
	u apsolutnim brojevima	u %
Kontinentalna Hrvatska	4	50%
Primorska Hrvatska	4	50%
Ukupno	8	100%

Tabela 1.4. Broj objavljenih tendera u Hrvatskoj po regionima za podkategoriju 31310-Laserski uređaji



1.5 Izveštaj o broju objavljenih tendera u Makedoniji

U Makedoniji je, u periodu od 01.01.2010-31.12.2010.godine, objavljeno 3 tendera za podkategoriju **31310-Laserski uređaji**, što čini 7% ukupno objavljenih tendera u regionu.

Država	Broj objavljenih tendera u apsolutnim brojevima
	Makedonija

Tabela 1.5. Broj objavljenih tendera u Makedoniji za podkategoriju 31310-Laserski uređaji



Informacioni Servis Tender

www.tenderi.com



Godišnjak 2010

PODKATEGORIJA

31400-AKUMULATORI, PRIMARNE ĆELIJE,
PRIMARNE BATERIJE, KOMPENZACIONE
BATERIJE ZA REAKTIVNU ENERGIJU

SPONZOR PODKATEGORIJE



SUNLIGHT INDUSTRIAL D.O.O.
Ul. Braće Krsmanovića 11
11.000 Beograd

Tel: 011/3282-232 // Fax: 011/2187-228
e-mail: office@sunlight.rs // www.sunlight.gr

1. Izveštaj o broju objavljenih tendera po državama za podkategoriju 31400-Akumulatori, primarne ćelije, primarne baterije, kompenzacione baterije za reaktivnu energiju

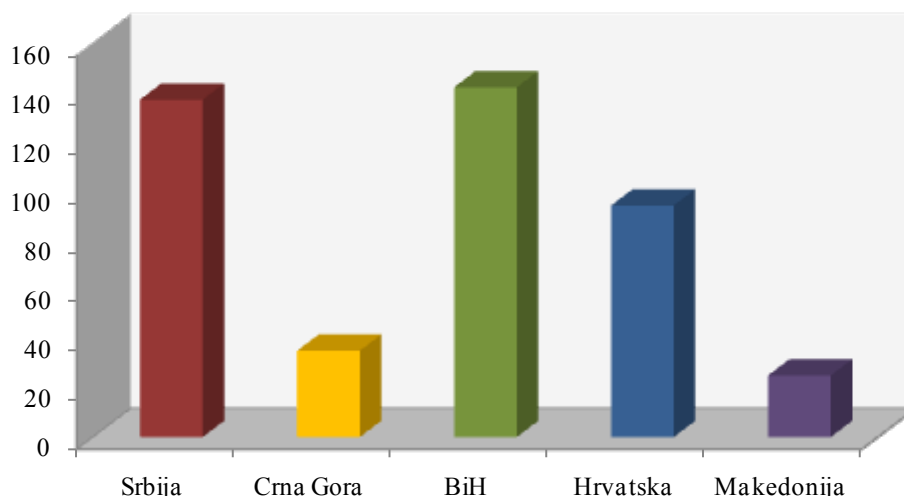
Na osnovu podataka kojima raspolaže Informacioni Servis Tender sastavljena je Tabela 1. u kojoj je prikazan ukupan broj objavljenih tendera za podkategoriju **31400-Akumulatori, primarne ćelije, primarne baterije, kompenzacione baterije za reaktivnu energiju** na području Srbije, Crne Gore, Bosne i Hercegovine, Hrvatske i Makedonije.

Podaci u Tabeli 1. se odnose na tendere koji su objavljeni u periodu od 01.01.2010-31.12.2010.godine.

U posmatranom periodu ukupno je objavljeno 433 tendera za podkategoriju **31400-Akumulatori, primarne ćelije, primarne baterije, kompenzacione baterije za reaktivnu energiju**. Najviše tendera za navedenu podkategoriju delatnosti raspisano je na prostoru Bosne i Hercegovine i to 142 tendera, što je 33% od ukupnog broja objavljenih tendera u regionu. Zatim sledi Srbija sa 137 tendera (32%), Hrvatska sa 94 tendera (22%), Crna Gora sa 35 tendera (8%) i Makedonija sa 25 tendera (6%).

Država	Broj objavljenih tendera	
	u apsolutnim brojevima	u %
Srbija	137	32%
Crna Gora	35	8%
Bosna i Hercegovina	142	33%
Hrvatska	94	22%
Makedonija	25	6%
Ukupno	433	100%

Tabela 1. Broj objavljenih tendera po državama za podkategoriju 31400-Akumulatori, primarne ćelije, primarne baterije, kompenzacione baterije za reaktivnu energiju



U nastavku možete pogledati detaljnu analizu broja objavljenih tendera u okviru svake države pojedinačno i to:

1.1. Izveštaj o broju objavljenih tendera u Srbiji

1.2. Izveštaj o broju objavljenih tendera u Crnoj Gori

1.3. Izveštaj o broju objavljenih tendera u Bosni i Hercegovini

1.4. Izveštaj o broju objavljenih tendera u Hrvatskoj

1.5. Izveštaj o broju objavljenih tendera u Makedoniji

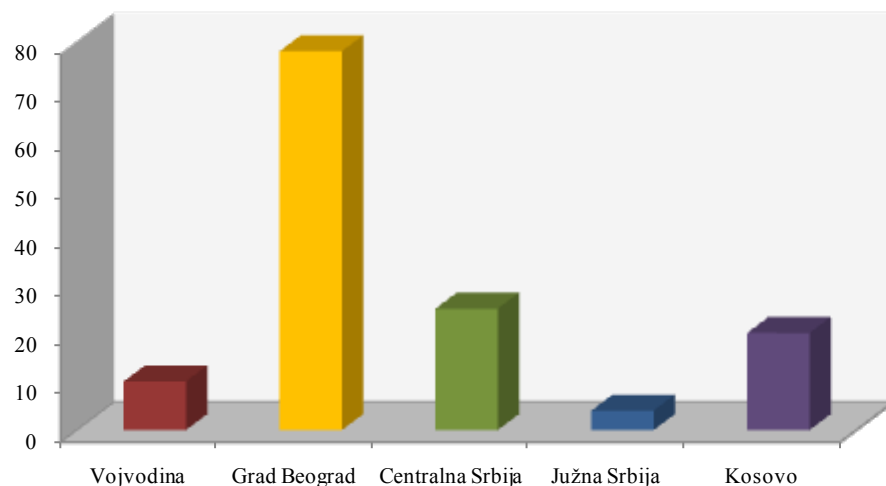
1.1 Izveštaj o broju objavljenih tendera u Srbiji

Za podkategoriju **31400-Akumulatori, primarne ćelije, primarne baterije, kompenzacione baterije za reaktivnu energiju** je objavljeno 137 tendera u Srbiji u periodu od 01.01.2010-31.12.2010. godine. Teritorija Srbije je podeljena na pet regiona: Vojvodina, Grad Beograd, Centralna Srbija, Južna Srbija i Kosovo.

U nastavku sledi tabelarni i grafički prikaz broja objavljenih tendera u Srbiji po regionima. Podaci u Tabeli 1.1. predstavljani su u apsolutnim brojevima i u procentima.

Srbija	Broj objavljenih tendera	
	u apsolutnim brojevima	u %
Vojvodina	10	7%
Grad Beograd	78	57%
Centralna Srbija	25	18%
Južna Srbija	4	3%
Kosovo	20	15%
Ukupno	137	100%

Tabela 1.1. Broj objavljenih tendera u Srbiji po regionima za podkategoriju 31400-Akumulatori, primarne ćelije, primarne baterije, kompenzacione baterije za reaktivnu energiju



Najviše tendera objavljeno je na području Grada Beograda i to 78 tendera, što je 57% ukupno objavljenih tendera u Srbiji. Zatim sledi Centralna Srbija sa 25 tendera (18%), Kosovo sa 20 tendera (15%), Vojvodina sa 10 tendera (7%) i na poslednjem mestu Južna Srbija sa 4 tendera (3%).

1.2 Izveštaj o broju objavljenih tendera u Crnoj Gori

U Crnoj Gori je, u periodu od 01.01.2010-31.12.2010.godine, objavljeno 35 tendera za podkategoriju **31400-Akumulatori, primarne ćelije, primarne baterije, kompenzacione baterije za reaktivnu energiju**, što čini 8% ukupno objavljenih tendera u regionu.

Država	Broj objavljenih tendera u apsolutnim brojevima
	Crna Gora

Tabela 1.2. Broj objavljenih tendera u Crnoj Gori za podkategoriju **31400-Akumulatori, primarne ćelije, primarne baterije, kompenzacione baterije za reaktivnu energiju**

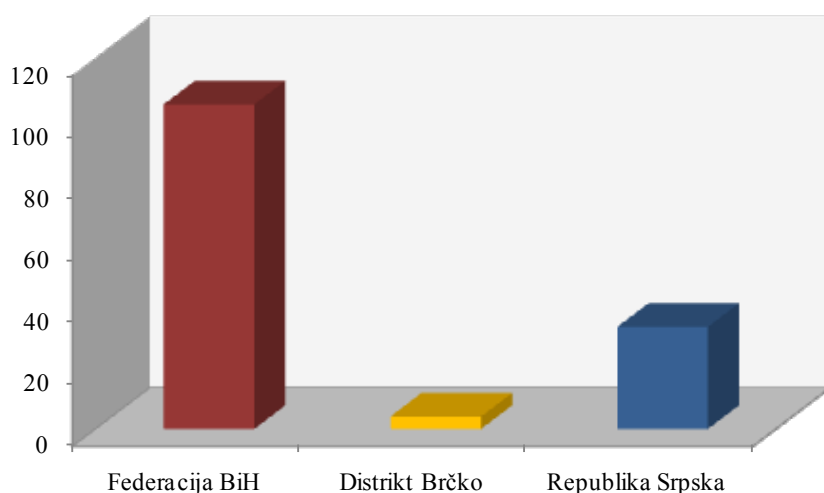
1.3 Izveštaj o broju objavljenih tendera u Bosni i Hercegovini

U Bosni i Hercegovini je objavljeno 142 tendera za podkategoriju **31400-Akumulatori, primarne ćelije, primarne baterije, kompenzacione baterije za reaktivnu energiju** u periodu od 01.01.2010-31.12.2010.godine.

Teritorija Bosne i Hercegovine podeljena je na tri regiona, i to: Federacija BiH, Distrikt Brčko i Republika Srpska. Udeo pojedinih regiona u ukupnom broju objavljenih tendera predstavljen je u Tabeli 1.3. u nastavku.

Bosna i Hercegovina	Broj objavljenih tendera	
	u apsolutnim brojevima	u %
Federacija BiH	105	74%
Distrikt Brčko	4	3%
Republika Srpska	33	23%
Ukupno	142	100%

Tabela 1.3. Broj objavljenih tendera u Bosni i Hercegovini po regionima za podkategoriju **31400-Akumulatori, primarne ćelije, primarne baterije, kompenzacione baterije za reaktivnu energiju**



U regionu Federacija BiH objavljeno je najviše tendera za navedenu podkategoriju delatnosti i to 105 tendera, odnosno 74% od ukupno objavljenih tendera u Bosni i Hercegovini. Zatim sledi Republika Srpska koja je imala 33 tendera (23%), dok je Distrikt Brčko imao 4 objavljena tendera u toku 2010. godine (3%).

1.4 Izveštaj o broju objavljenih tendera u Hrvatskoj

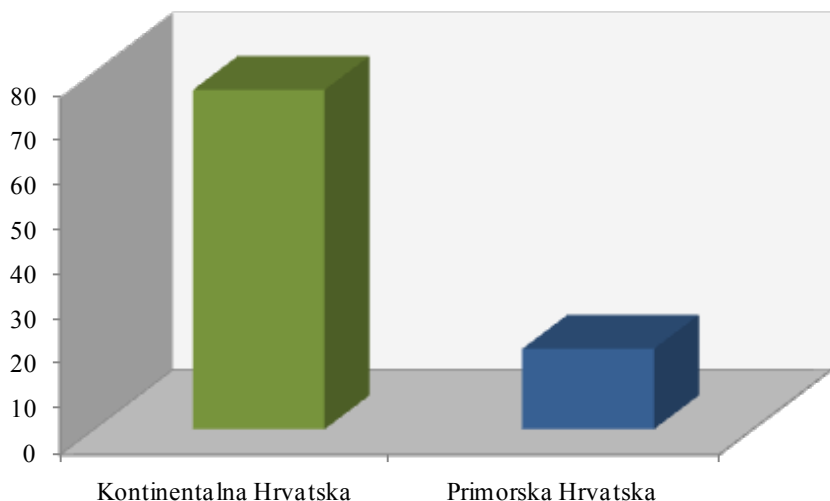
Za podkategoriju **31400-Akumulatori, primarne ćelije, primarne baterije, kompenzacione baterije za reaktivnu energiju** je objavljeno 94 tendera u Hrvatskoj u periodu od 01.01.2010-31.12.2010.godine. Teritorija Hrvatske je podeljena na dva regiona: Kontinentalna Hrvatska i Primorska Hrvatska.

Najviše tendera objavljeno je u Kontinentalnoj Hrvatskoj i to 76 tendera, što je 81% od ukupnog broja objavljenih tendera u toku 2010.godine. Zatim sledi Primorska Hrvatska koja je imala 18 tendera, odnosno 19% ukupno objavljenih tendera u Hrvatskoj.

U nastavku sledi tabelarni i grafički prikaz broja objavljenih tendera za podkategoriju **31400-Akumulatori, primarne ćelije, primarne baterije, kompenzacione baterije za reaktivnu energiju** u Hrvatskoj po regionima. Podaci u Tabeli 1.4. dati su u apsolutnim brojevima i u procentima.

Hrvatska	Broj objavljenih tendera	
	u apsolutnim brojevima	u %
Kontinentalna Hrvatska	76	81%
Primorska Hrvatska	18	19%
Ukupno	94	100%

Tabela 1.4. Broj objavljenih tendera u Hrvatskoj po regionima za podkategoriju **31400-Akumulatori, primarne ćelije, primarne baterije, kompenzacione baterije za reaktivnu energiju**



1.5 Izveštaj o broju objavljenih tendera u Makedoniji

U Makedoniji je, u periodu od 01.01.2010-31.12.2010.godine, objavljeno 25 tendera za podkategoriju **31400-Akumulatori, primarne ćelije, primarne baterije, kompenzacione baterije za reaktivnu energiju** što čini 6% ukupno objavljenih tendera u regionu.

Država	Broj objavljenih tendera u apsolutnim brojevima
	Makedonija

Tabela 1.5. Broj objavljenih tendera u Makedoniji za podkategoriju **31400-Akumulatori, primarne ćelije, primarne baterije, kompenzacione baterije za reaktivnu energiju**



Informacioni Servis Tender

www.tenderi.com



Godišnjak 2010

PODKATEGORIJA

31500-SIJALICE I UREĐAJI ZA OS- VETLJAVANJE

SPONZOR PODKATEGORIJE





1. Izveštaj o broju objavljenih tendera po državama za podkategoriju 31500-Sijalice i uređaji za osvetljavanje

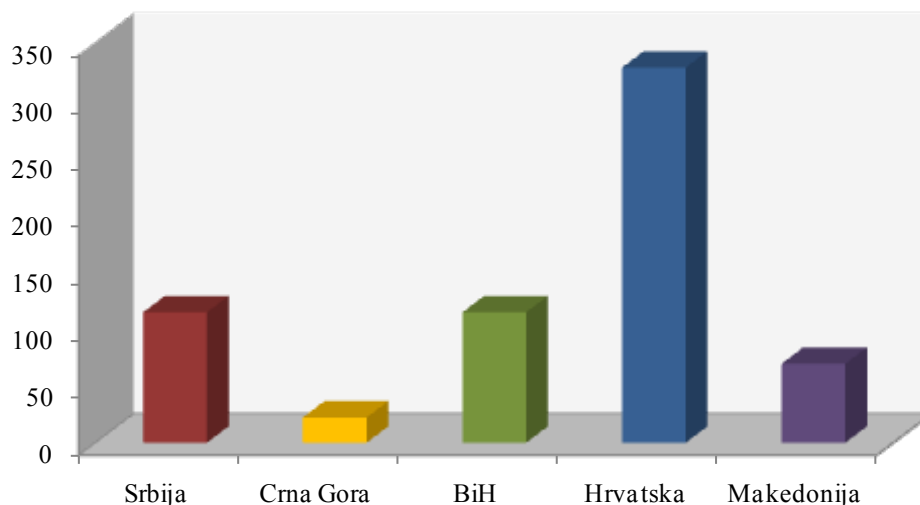
Na osnovu podataka kojima raspolaže Informacioni Servis Tender sastavljena je Tabela 1. u kojoj je prikazan ukupan broj objavljenih tendera za podkategoriju **31500-Sijalice i uređaji za osvetljavanje** na području Srbije, Crne Gore, Bosne i Hercegovine, Hrvatske i Makedonije.

Podaci u Tabeli 1. se odnose na tendere koji su objavljeni u periodu od 01.01.2010-31.12.2010.godine.

U posmatranom periodu ukupno je objavljeno 647 tendera za podkategoriju **31500-Sijalice i uređaji za osvetljavanje**. Najviše tendera za navedenu podkategoriju delatnosti raspisano je na prostoru Hrvatske i to 328 tendera, što je 51% od ukupnog broja objavljenih tendera u regionu. Zatim slede Srbija i Bosna i Hercegovina koje su imale po 114 tendera (po 18%), Makedonija je imala 69 tendera (10%), dok je Crna Gora imala 22 tendera (3%).

Država	Broj objavljenih tendera	
	u apsolutnim brojevima	u %
Srbija	114	18%
Crna Gora	22	3%
Bosna i Hercegovina	114	18%
Hrvatska	328	51%
Makedonija	69	10%
Ukupno	647	100%

Tabela 1. Broj objavljenih tendera po državama za podkategoriju 31500-Sijalice i uređaji za osvetljavanje



U nastavku možete pogledati detaljnu analizu broja objavljenih tendera u okviru svake države pojedinačno i to:

1.1. Izveštaj o broju objavljenih tendera u Srbiji

1.2. Izveštaj o broju objavljenih tendera u Crnoj Gori

1.3. Izveštaj o broju objavljenih tendera u Bosni i Hercegovini

1.4. Izveštaj o broju objavljenih tendera u Hrvatskoj

1.5. Izveštaj o broju objavljenih tendera u Makedoniji

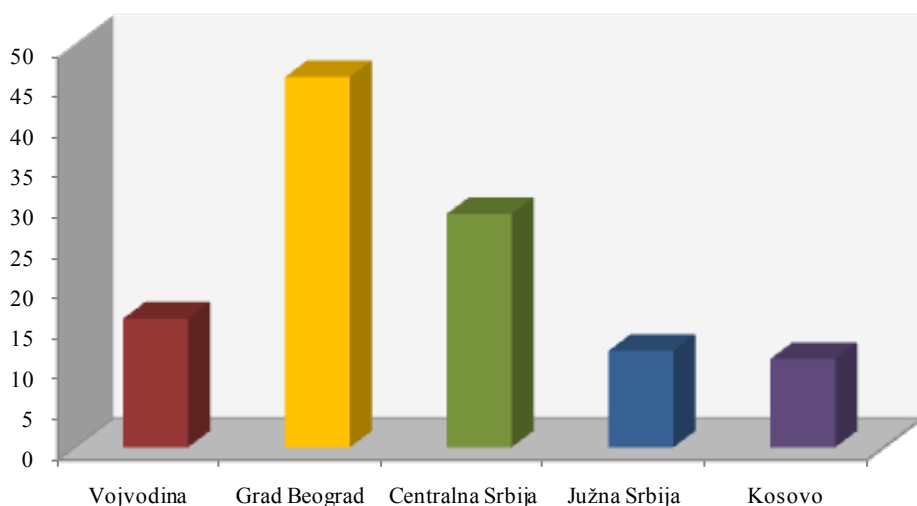
1.1 Izveštaj o broju objavljenih tendera u Srbiji

Za podkategoriju **31500-Sijalice i uređaji za osvetljavanje** je objavljeno 114 tendera u Srbiji u periodu od 01.01.2010-31.12.2010. godine. Teritorija Srbije je podeljena na pet regiona: Vojvodina, Grad Beograd, Centralna Srbija, Južna Srbija i Kosovo.


U nastavku sledi tabelarni i grafički prikaz broja objavljenih tendera u Srbiji po regionima. Podaci u Tabeli 1.1. predstavljeni su u apsolutnim brojevima i u procentima.

Srbija	Broj objavljenih tendera	
	u apsolutnim brojevima	u %
Vojvodina	16	14%
Grad Beograd	46	40%
Centralna Srbija	29	25%
Južna Srbija	12	11%
Kosovo	11	10%
Ukupno	114	100%

Tabela 1.1. Broj objavljenih tendera u Srbiji po regionima za podkategoriju 31500-Sijalice i uređaji za osvetljavanje



Najviše tendera za podkategoriju **31500-Sijalice i uređaji za osvetljavanje** objavljeno je na području Grada Beograda i to 46 tendera, što je 40% ukupno objavljenih tendera u Srbiji. Zatim sledi Centralna Srbija koja je imala 29 tendera (25%), Vojvodina sa 16 tendera (14%), Kosovo sa 12 tendera (11%) i na poslednjem mestu Južna Srbija sa 11 tendera (10%).



1.2 Izveštaj o broju objavljenih tendera u Crnoj Gori

U Crnoj Gori je, u periodu od 01.01.2010-31.12.2010.godine, objavljeno 22 tendera za podkategoriju **31500-Sijalice i uređaji za osvetljavanje**, što čini 3% ukupno objavljenih tendera u regionu.

Država	Broj objavljenih tendera u apsolutnim brojevima
	Crna Gora

Tabela 1.2. Broj objavljenih tendera u Crnoj Gori za podkategoriju **31500-Sijalice i uređaji za osvetljavanje**

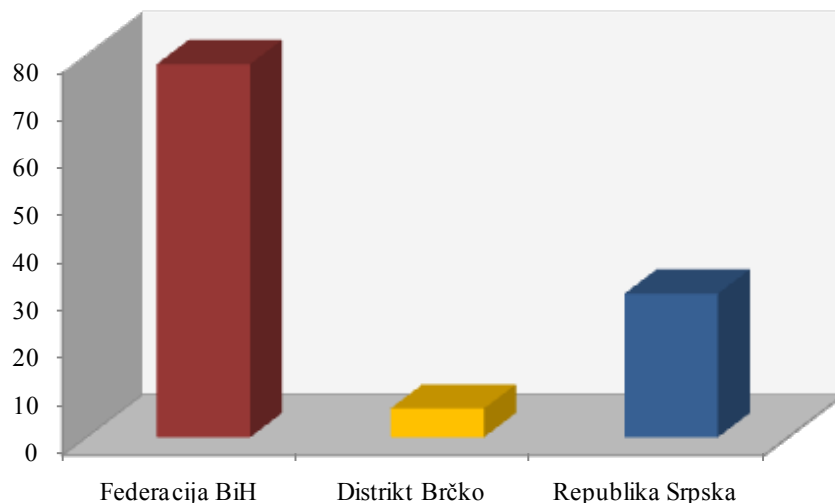
1.3 Izveštaj o broju objavljenih tendera u Bosni i Hercegovini

U Bosni i Hercegovini je objavljeno 114 tendera za podkategoriju **31500-Sijalice i uređaji za osvetljavanje** u periodu od 01.01.2010-31.12.2010.godine.

Teritorija Bosne i Hercegovine podeljena je na tri regiona, i to: Federacija BiH, Distrikt Brčko i Republika Srpska. Udeo pojedinih regiona u ukupnom broju objavljenih tendera predstavljen je u Tabeli 1.3. u nastavku.

Bosna i Hercegovina	Broj objavljenih tendera	
	u apsolutnim brojevima	u %
Federacija BiH	78	69%
Distrikt Brčko	6	5%
Republika Srpska	30	26%
Ukupno	114	100%

Tabela 1.3. Broj objavljenih tendera u Bosni i Hercegovini po regionima za podkategoriju **31500-Sijalice i uređaji za osvetljavanje**



U regionu Federacija BiH objavljeno je najviše tendera za podkategoriju **31500-Sijalice i uređaji za osvetljavanje** i to 78 tendera, odnosno 69% od ukupno objavljenih tendera u Bosni i Hercegovini. Zatim sledi Republika Srpska koja je imala 30 tendera (26%), dok je Distrikt Brčko imao 6 objavljenih tendera u toku 2010. godine (5%).

1.4 Izveštaj o broju objavljenih tendera u Hrvatskoj

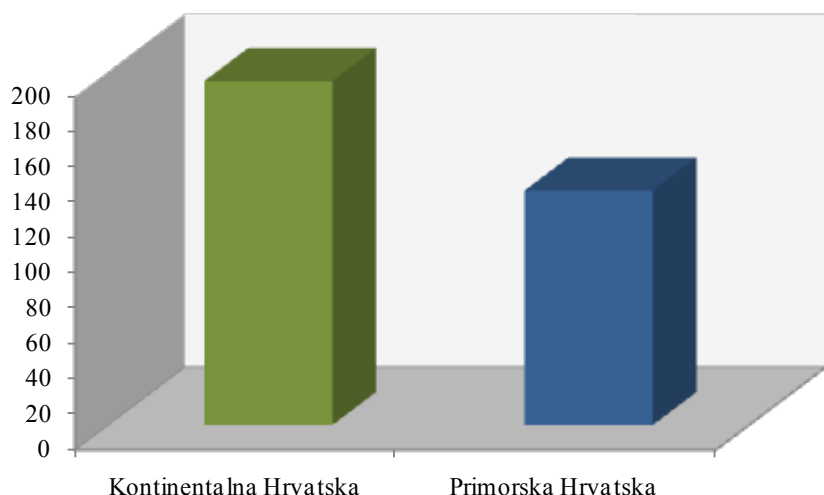
Za podkategoriju **31500-Sijalice i uređaji za osvetljavanje** je objavljeno 328 tendera u Hrvatskoj u periodu od 01.01.2010-31.12.2010.godine. Teritorija Hrvatske je podeljena na dva regiona: Kontinentalna Hrvatska i Primorska Hrvatska.

Najviše tendera objavljeno je u Kontinentalnoj Hrvatskoj i to 195 tendera, što je 59% od ukupnog broja objavljenih tendera u toku 2010.godine. Zatim sledi Primorska Hrvatska koja je imala 133 tendera, odnosno 41% ukupno objavljenih tendera u Hrvatskoj.

U nastavku sledi tabelarni i grafički prikaz broja objavljenih tendera za podkategoriju **31500-Sijalice i uređaji za osvetljavanje** u Hrvatskoj po regionima. Podaci u Tabeli 1.4. dati su u apsolutnim brojevima i u procentima.

Hrvatska	Broj objavljenih tendera	
	u apsolutnim brojevima	u %
Kontinentalna Hrvatska	195	59%
Primorska Hrvatska	133	41%
Ukupno	328	100%

Tabela 1.4. Broj objavljenih tendera u Hrvatskoj po regionima za podkategoriju 31500-Sijalice i uređaji za osvetljavanje



1.5 Izveštaj o broju objavljenih tendera u Makedoniji

U Makedoniji je, u periodu od 01.01.2010-31.12.2010.godine, objavljeno 69 tendera za podkategoriju **31500-Sijalice i uređaji za osvetljavanje**, što čini 10% ukupno objavljenih tendera u regionu.

Država	Broj objavljenih tendera u apsolutnim brojevima
	Makedonija

Tabela 1.5. Broj objavljenih tendera u Makedoniji za podkategoriju 31500-Sijalice i uređaji za osvetljavanje



Informacioni Servis Tender

www.tenderi.com



Godišnjak 2010

PODKATEGORIJA

31510-SVETLOSNA SIGNALIZACIJA

SPONZOR PODKATEGORIJE



1. Izveštaj o broju objavljenih tendera po državama za podkategoriju 31510-Svetlosna signalizacija (semafori, informacioni paneli i slično)

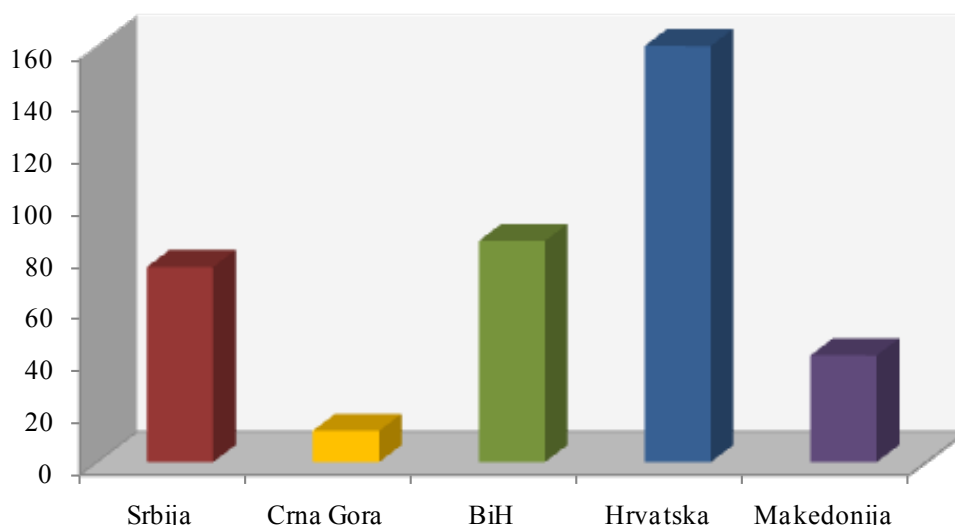
Na osnovu podataka kojima raspolaže Informacioni Servis Tender sastavljena je Tabela 1. u kojoj je prikazan ukupan broj objavljenih tendera za podkategoriju **31510-Svetlosna signalizacija (semafori, informacioni paneli i slično)** na području Srbije, Crne Gore, Bosne i Hercegovine, Hrvatske i Makedonije.

Podaci u Tabeli 1. se odnose na tendere koji su objavljeni u periodu od 01.01.2010-31.12.2010.godine.

U posmatranom periodu ukupno je objavljeno 373 tendera za podkategoriju **31510-Svetlosna signalizacija (semafori, informacioni paneli i slično)**. Najviše tendera raspisano je na prostoru Hrvatske i to 160 tendera, što je 43% od ukupnog broja objavljenih tendera u regionu. Zatim sledi Bosna i Hercegovina sa 85 tendera (23%), Srbija sa 75 tendera (20%), Makedonija sa 41 tenderom (11%) i Crna Gora sa 12 tendera (3%).

Država	Broj objavljenih tendera	
	u apsolutnim brojevima	u %
Srbija	75	20%
Crna Gora	12	3%
Bosna i Hercegovina	85	23%
Hrvatska	160	43%
Makedonija	41	11%
Ukupno	373	100%

Tabela 1. Broj objavljenih tendera po državama za podkategoriju 31510-Svetlosna signalizacija (semafori, informacioni paneli i slično)



U nastavku možete pogledati detaljnu analizu broja objavljenih tendera u okviru svake države pojedinačno i to:

1.1. Izveštaj o broju objavljenih tendera u Srbiji

1.2. Izveštaj o broju objavljenih tendera u Crnoj Gori

1.3. Izveštaj o broju objavljenih tendera u Bosni i Hercegovini

1.4. Izveštaj o broju objavljenih tendera u Hrvatskoj

1.5. Izveštaj o broju objavljenih tendera u Makedoniji

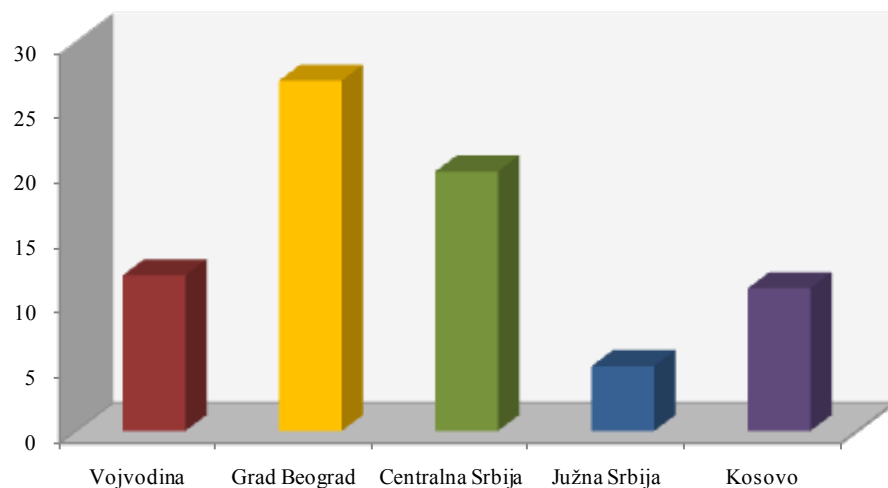
1.1 Izveštaj o broju objavljenih tendera u Srbiji

Za podkategoriju **31510-Svetlosna signalizacija (semafori, informacioni paneli paneli i slično)** je objavljeno 75 tendera u Srbiji u periodu od 01.01.2010-31.12.2010.godine. Teritorija Srbije je podeljena na pet regiona: Vojvodina, Grad Beograd, Centralna Srbija, Južna Srbija i Kosovo.

U nastavku sledi tabelarni i grafički prikaz broja objavljenih tendera u Srbiji po regionima. Podaci u Tabeli 1.1. predstavljeni su u apsolutnim brojevima i u procentima.

Srbija	Broj objavljenih tendera	
	u apsolutnim brojevima	u %
Vojvodina	12	16%
Grad Beograd	27	36%
Centralna Srbija	20	27%
Južna Srbija	5	7%
Kosovo	11	15%
Ukupno	75	100%

Tabela 1.1. Broj objavljenih tendera u Srbiji po regionima za podkategoriju 31510-Svetlosna signalizacija (semafori, informacioni paneli paneli i slično)



Najviše tendera za podkategoriju **31510-Svetlosna signalizacija (semafori, informacioni paneli paneli i slično)** objavljeno je na području Grada Beograda i to 27 tendera, što je 36% ukupno objavljenih tendera u Srbiji. Zatim sledi Centralna Srbija sa 20 tendera (27%), Vojvodina sa 12 tendera (16%), Kosovo sa 11 tendera (15%) i na poslednjem mestu Južna Srbija sa 5 tendera (7%).

1.2 Izveštaj o broju objavljenih tendera u Crnoj Gori

U Crnoj Gori je, u periodu od 01.01.2010-31.12.2010.godine, objavljeno 12 tendera za podkategoriju **31510-Svetlosna signalizacija (semafori, informacioni paneli paneli i slično)**, što čini 3% ukupno objavljenih tendera u regionu.

Država	Broj objavljenih tendera u apsolutnim brojevima
Crna Gora	12

Tabela 1.2. Broj objavljenih tendera u Crnoj Gori za podkategoriju 31510-Svetlosna signalizacija (semafori, informacioni paneli paneli i slično)

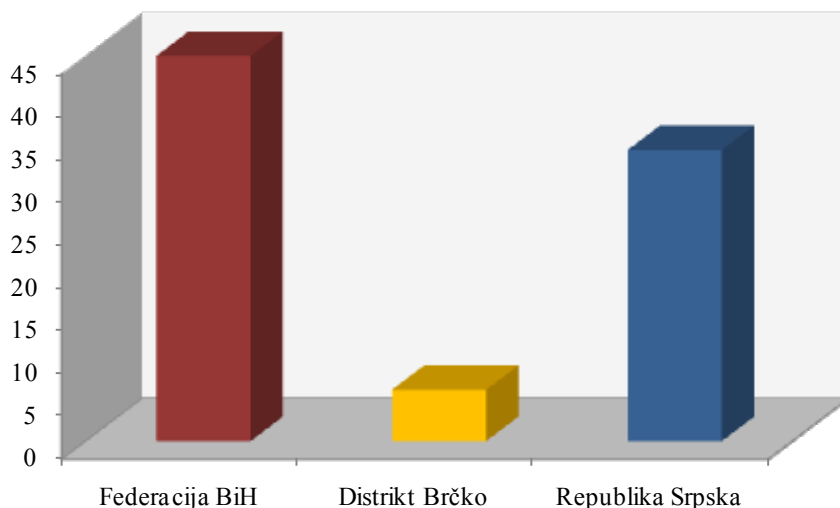
1.3 Izveštaj o broju objavljenih tendera u Bosni i Hercegovini

U Bosni i Hercegovini je objavljeno 85 tendera za podkategoriju **31510-Svetlosna signalizacija (semafori, informacioni paneli paneli i slično)** u periodu od 01.01.2010-31.12.2010.godine.

Teritorija Bosne i Hercegovine podeljena je na tri regiona, i to: Federacija BiH, Distrikt Brčko i Republika Srpska. Udeo pojedinih regiona u ukupnom broju objavljenih tendera predstavljen je u Tabeli 1.3. u nastavku.

Bosna i Hercegovina	Broj objavljenih tendera	
	u apsolutnim brojevima	u %
Federacija BiH	45	53%
Distrikt Brčko	6	7%
Republika Srpska	34	40%
Ukupno	85	100%

Tabela 1.3. Broj objavljenih tendera u Bosni i Hercegovini po regionima za podkategoriju 31510-Svetlosna signalizacija (semafori, informacioni paneli paneli i slično)



U regionu Federacija BiH objavljeno je najviše tendera za podkategoriju **31510-Svetlosna signalizacija (semafori, informacioni paneli paneli i slično)** i to 45 tendera, odnosno 53% od ukupno objavljenih tendera u Bosni i Hercegovini. Zatim sledi Republika Srpska koja je imala 34 tendera (40%), dok je Distrikt Brčko imao 6 objavljenih tendera u toku 2010. godine (7%).

1.4 Izveštaj o broju objavljenih tendera u Hrvatskoj

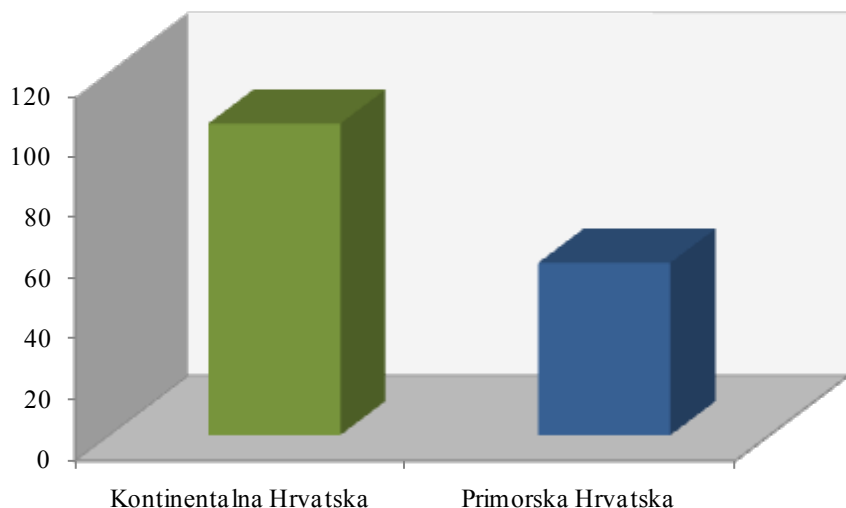
Za podkategoriju **31510-Svetlosna signalizacija (semafori, informacioni paneli paneli i slično)** je objavljeno 160 tendera u Hrvatskoj u periodu od 01.01.2010-31.12.2010.godine. Teritorija Hrvatske je podjeljena na dva regiona: Kontinentalna Hrvatska i Primorska Hrvatska.

Najviše tendera objavljeno je u Kontinentalnoj Hrvatskoj i to 103 tendera, što je 64% od ukupnog broja objavljenih tendera u toku 2010.godine. Zatim sledi Primorska Hrvatska koja je imala 57 tendera, odnosno 36% ukupno objavljenih tendera u Hrvatskoj.

U nastavku sledi tabelarni i grafički prikaz broja objavljenih tendera za podkategoriju **31510-Svetlosna signalizacija (semafori, informacioni paneli paneli i slično)** u Hrvatskoj po regionima. Podaci u Tabeli 1.4. dati su u apsolutnim brojevima i u procentima.

Hrvatska	Broj objavljenih tendera	
	u apsolutnim brojevima	u %
Kontinentalna Hrvatska	103	64%
Primorska Hrvatska	57	36%
Ukupno	160	100%

Tabela 1.4. Broj objavljenih tendera u Hrvatskoj po regionima za podkategoriju **31510-Svetlosna signalizacija (semafori, informacioni paneli paneli i slično)**



1.5 Izveštaj o broju objavljenih tendera u Makedoniji

U Makedoniji je, u periodu od 01.01.2010-31.12.2010.godine, objavljen 41 tender za podkategoriju **31510-Svetlosna signalizacija (semafori, informacioni paneli paneli i slično)**, što čini 11% ukupno objavljenih tendera u regionu.

Država	Broj objavljenih tendera u apsolutnim brojevima
	Makedonija

Tabela 1.5. Broj objavljenih tendera u Makedoniji za podkategoriju **31510-Svetlosna signalizacija (semafori, informacioni paneli paneli i slično)**



Informacioni Servis Tender

www.tenderi.com



Godišnjak 2010

PODKATEGORIJA

31600-KLIMA UREĐAJI

SPONZOR PODKATEGORIJE





1. Izveštaj o broju objavljenih tendera po državama za podkategoriju 31600-Klima uređaji

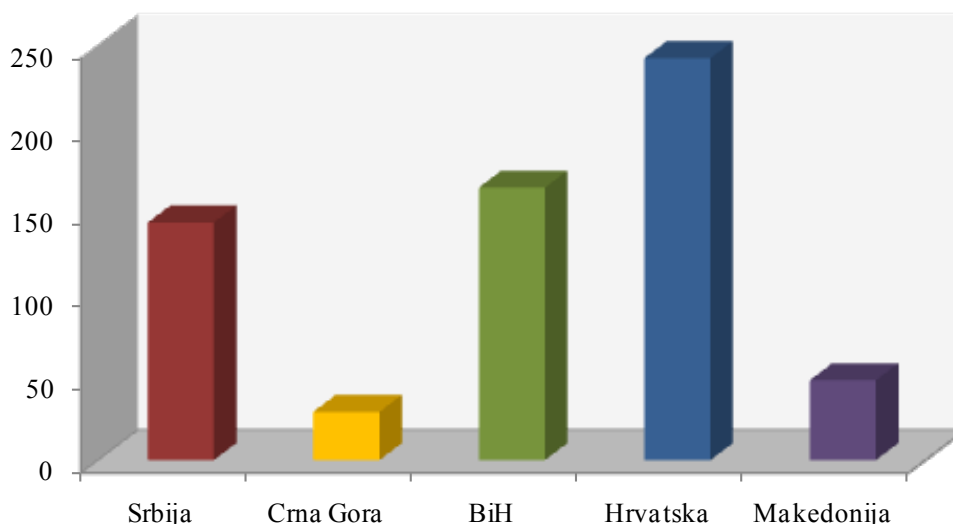
Na osnovu podataka kojima raspolaže Informacioni Servis Tender sastavljena je Tabela 1. u kojoj je prikazan ukupan broj objavljenih tendera za podkategoriju **31600-Klima uređaji** na području Srbije, Crne Gore, Bosne i Hercegovine, Hrvatske i Makedonije.

Podaci u Tabeli 1. se odnose na tendere koji su objavljeni u periodu od 01.01.2010-31.12.2010.godine.

U posmatranom periodu ukupno je objavljeno 626 tendera za podkategoriju **31600-Klima uređaji**. Najviše tendera raspisano je na prostoru Hrvatske i to 242 tendera, što je 39% od ukupnog broja objavljenih tendera u regionu. Zatim sledi Bosna i Hercegovina sa 164 tendera (26%), Srbija sa 143 tendera (23%), Makedonija sa 48 tendera (8%) i Crna Gora sa 29 tendera (4%).

Država	Broj objavljenih tendera	
	u apsolutnim brojevima	u %
Srbija	143	23%
Crna Gora	29	4%
Bosna i Hercegovina	164	26%
Hrvatska	242	39%
Makedonija	48	8%
Ukupno	626	100%

Tabela 1. Broj objavljenih tendera po državama za podkategoriju 31600-Klima uređaji



U nastavku možete pogledati detaljnu analizu broja objavljenih tendera u okviru svake države pojedinačno i to:

1.1. Izveštaj o broju objavljenih tendera u Srbiji

1.2. Izveštaj o broju objavljenih tendera u Crnoj Gori

1.3. Izveštaj o broju objavljenih tendera u Bosni i Hercegovini

1.4. Izveštaj o broju objavljenih tendera u Hrvatskoj

1.5. Izveštaj o broju objavljenih tendera u Makedoniji

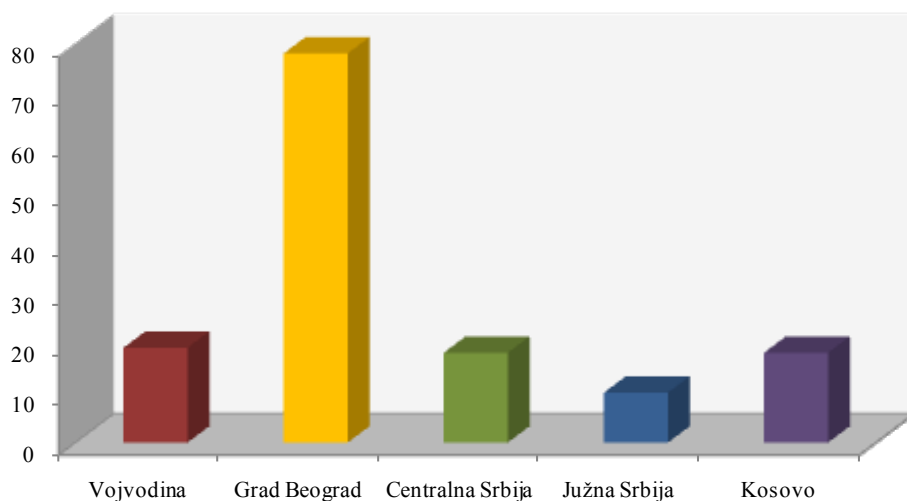
1.1 Izveštaj o broju objavljenih tendera u Srbiji

Za podkategoriju **31600-Klima uređaji** je objavljeno 143 tendera u Srbiji u periodu od 01.01.2010-31.12.2010.godine. Teritorija Srbije je podeljena na pet regiona: Vojvodina, Grad Beograd, Centralna Srbija, Južna Srbija i Kosovo.

U nastavku sledi tabelarni i grafički prikaz broja objavljenih tendera u Srbiji po regionima. Podaci u Tabeli 1.1. predstavljeni su u apsolutnim brojevima i u procentima.

Srbija	Broj objavljenih tendera	
	u apsolutnim brojevima	u %
Vojvodina	19	13%
Grad Beograd	78	54%
Centralna Srbija	18	13%
Južna Srbija	10	7%
Kosovo	18	13%
Ukupno	143	100%

Tabela 1.1. Broj objavljenih tendera u Srbiji po regionima za podkategoriju **31600-Klima uređaji**



Najviše tendera za podkategoriju **31600-Klima uređaji** objavljeno je na području Grada Beograda i to 78 tendera, što je 54% ukupno objavljenih tendera u Srbiji. Zatim sledi Vojvodina koja je imala 19 tendera (13%), regioni Centralna Srbija i Kosovo su imali po 18 tendera (po 13%), dok je Južna Srbija imala 10 objavljenih tendera (7%).



1.2 Izveštaj o broju objavljenih tendera u Crnoj Gori

U Crnoj Gori je, u periodu od 01.01.2010-31.12.2010.godine, objavljeno 29 tendera za podkategoriju **31600-Klima uređaji**, što čini 4% ukupno objavljenih tendera u regionu.

Država	Broj objavljenih tendera u apsolutnim brojevima
Crna Gora	29

Tabela 1.2. Broj objavljenih tendera u Crnoj Gori za podkategoriju **31600-Klima uređaji**

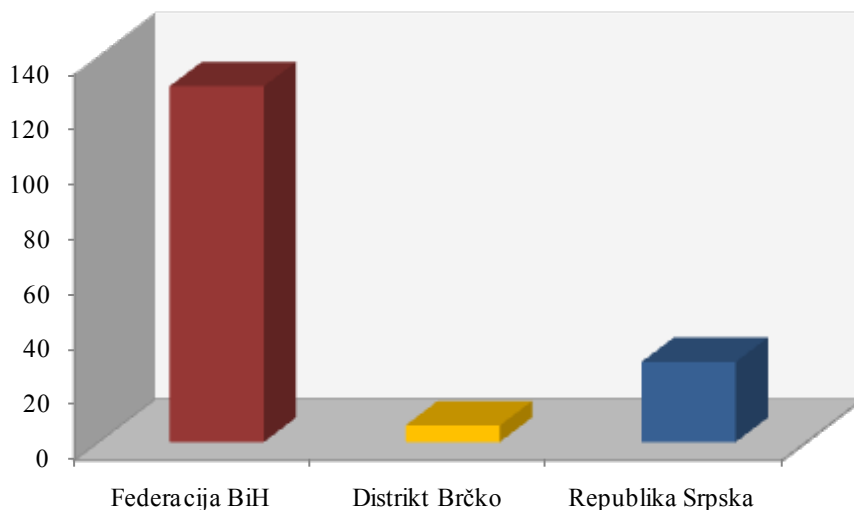
1.3 Izveštaj o broju objavljenih tendera u Bosni i Hercegovini

U Bosni i Hercegovini je objavljeno 164 tendera za podkategoriju **31600-Klima uređaji** u periodu od 01.01.2010-31.12.2010.godine.

Teritorija Bosne i Hercegovine podeljena je na tri regiona, i to: Federacija BiH, Distrikt Brčko i Republika Srpska. Udeo pojedinih regiona u ukupnom broju objavljenih tendera predstavljen je u Tabeli 1.3. u nastavku.

Bosna i Hercegovina	Broj objavljenih tendera	
	u apsolutnim brojevima	u %
Federacija BiH	129	79%
Distrikt Brčko	6	3%
Republika Srpska	29	18%
Ukupno	164	100%

Tabela 1.3. Broj objavljenih tendera u Bosni i Hercegovini po regionima za podkategoriju **31600-Klima uređaji**



U regionu Federacija BiH objavljeno je najviše tendera za podkategoriju **31600-Klima uređaji** i to 129 tendera, odnosno 79% od ukupno objavljenih tendera u Bosni i Hercegovini. Zatim sledi Republika Srpska koja je imala 29 tendera (18%), dok je Distrikt Brčko imao 6 objavljenih tendera u toku 2010. godine (3%).

1.4 Izveštaj o broju objavljenih tendera u Hrvatskoj

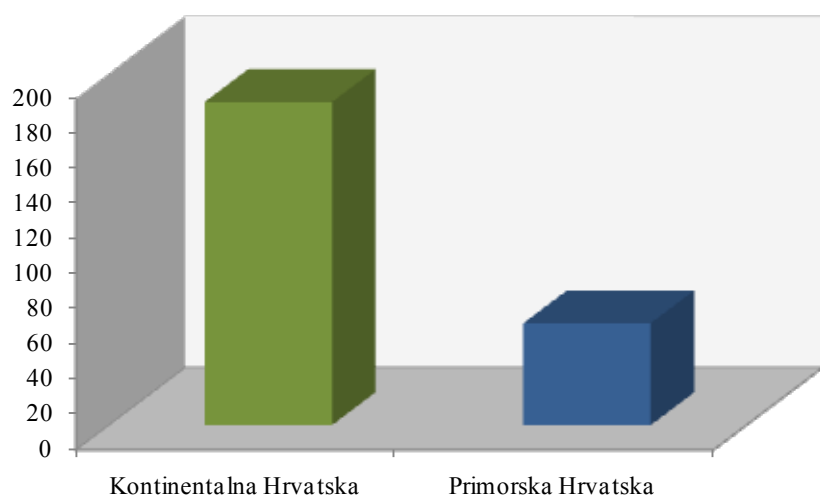
Za podkategoriju **31600-Klima uređaji** je objavljeno 242 tendera u Hrvatskoj u periodu od 01.01.2010-31.12.2010.godine. Teritorija Hrvatske je podeljena na dva regiona: Kontinentalna Hrvatska i Primorska Hrvatska.

Najviše tendera objavljeno je u Kontinentalnoj Hrvatskoj i to 184 tendera, što je 76% od ukupnog broja objavljenih tendera u toku 2010.godine. Zatim sledi Primorska Hrvatska koja je imala 58 tendera, odnosno 24% ukupno objavljenih tendera u Hrvatskoj.

U nastavku sledi tabelarni i grafički prikaz broja objavljenih tendera za podkategoriju **31600-Klima uređaji** u Hrvatskoj po regionima. Podaci u Tabeli 1.4. dati su u apsolutnim brojevima i u procentima.

Hrvatska	Broj objavljenih tendera	
	u apsolutnim brojevima	u %
Kontinentalna Hrvatska	184	76%
Primorska Hrvatska	58	24%
Ukupno	242	100%

Tabela 1.4. Broj objavljenih tendera u Hrvatskoj po regionima za podkategoriju 31600-Klima uređaji



1.5 Izveštaj o broju objavljenih tendera u Makedoniji

U Makedoniji je, u periodu od 01.01.2010-31.12.2010.godine, objavljeno 48 tendera za podkategoriju **31600-Klima uređaji**, što čini 8% ukupno objavljenih tendera u regionu.

Država	Broj objavljenih tendera u apsolutnim brojevima
	Makedonija

Tabela 1.5. Broj objavljenih tendera u Makedoniji za podkategoriju 31600-Klima uređaji



Informacioni Servis Tender

www.tenderi.com



Godišnjak 2010

KATEGORIJA

32000-RTV, KOMUNIKACIONA OPREMA I APARATI

SPONZOR KATEGORIJE



INTRACOM

T E L E C O M

32100

RADIO I TV PREDAJNICI I APARATI ZA DALJINSKU RADIO

KONTROLU

32200

AUDIO, RADIO I TV PRIJEMNICI

32300

RAZGLASI, OZVUČENJE, RASVETNA I BINSKA OPREMA, MIKRO-

FONI I SVETLOSNI EFEKTI

32310

OSTALA RADIO I TV STUDIJSKA OPREMA

32400

TELEKOMUNIKACIONA OPREMA

PODKATEGORIJA

32100-RADIO I TV PREDAJNICI I APARATI ZA DALJINSKU RADIO KONTROLU

SPONZOR PODKATEGORIJE



INTRACOM
TELECOM

1. Izveštaj o broju objavljenih tendera po državama za podkategoriju 32100-Radio i TV predajnici i aparati za daljinsku radio kontrolu

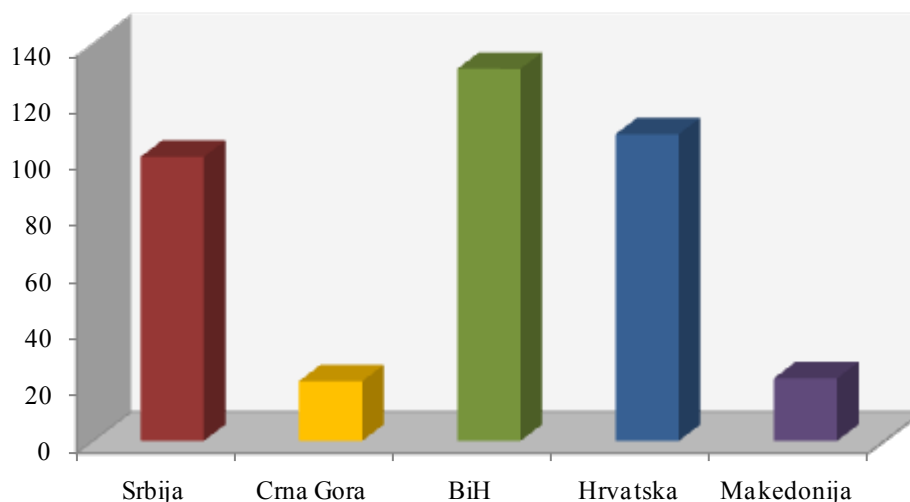
Na osnovu podataka kojima raspolaže Informacioni Servis Tender sastavljena je Tabela 1. u kojoj je prikazan ukupan broj objavljenih tendera za podkategoriju **32100-Radio i TV predajnici i aparati za daljinsku radio kontrolu** na području Srbije, Crne Gore, Bosne i Hercegovine, Hrvatske i Makedonije.

Podaci u Tabeli 1. se odnose na tendere koji su objavljeni u periodu od 01.01.2010-31.12.2010.godine.

U posmatranom periodu ukupno je objavljeno 382 tendera za podkategoriju **32100-Radio i TV predajnici i aparati za daljinsku radio kontrolu**. Najviše tendera raspisano je na prostoru Bosne i Hercegovine i to 131 tender, što je 34% od ukupnog broja objavljenih tendera u regionu. Zatim sledi Hrvatska sa 108 tendera (28%) i Srbija sa 100 tendera (26%)

Država	Broj objavljenih tendera	
	u apsolutnim brojevima	u %
Srbija	100	26%
Crna Gora	21	6%
Bosna i Hercegovina	131	34%
Hrvatska	108	28%
Makedonija	22	6%
Ukupno	382	100%

Tabela 1. Broj objavljenih tendera po državama za podkategoriju 32100-Radio i TV predajnici i aparati za daljinsku radio kontrolu



U nastavku možete pogledati detaljnu analizu broja objavljenih tendera u okviru svake države pojedinačno i to:

1.1. Izveštaj o broju objavljenih tendera u Srbiji

1.2. Izveštaj o broju objavljenih tendera u Crnoj Gori

1.3. Izveštaj o broju objavljenih tendera u Bosni i Hercegovini

1.4. Izveštaj o broju objavljenih tendera u Hrvatskoj

1.5. Izveštaj o broju objavljenih tendera u Makedoniji

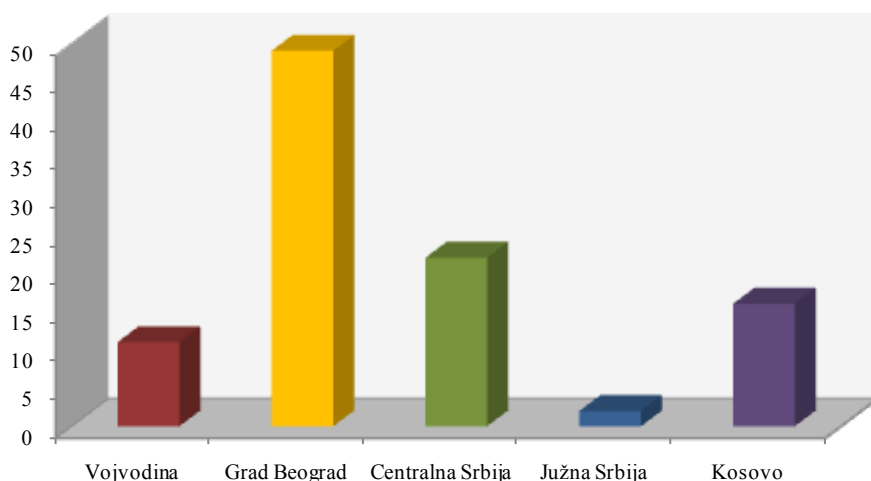
1.1 Izveštaj o broju objavljenih tendera u Srbiji

Za podkategoriju **32100-Radio i TV predajnici i aparati za daljinsku radio kontrolu** je objavljeno 100 tendera u Srbiji u periodu od 01.01.2010-31.12.2010. godine. Teritorija Srbije je podeljena na pet regiona: Vojvodina, Grad Beograd, Centralna Srbija, Južna Srbija i Kosovo.

U nastavku sledi tabelarni i grafički prikaz broja objavljenih tendera u Srbiji po regionima. Podaci u Tabeli 1.1. predstavljeni su u apsolutnim brojevima i u procentima.

Srbija	Broj objavljenih tendera	
	u apsolutnim brojevima	u %
Vojvodina	11	11%
Grad Beograd	49	49%
Centralna Srbija	22	22%
Južna Srbija	2	2%
Kosovo	16	16%
Ukupno	100	100%

Tabela 1.1. Broj objavljenih tendera u Srbiji po regionima za podkategoriju 32100-Radio i TV predajnici i aparati za daljinsku radio kontrolu



Najviše tendera za podkategoriju **32100-Radio i TV predajnici i aparati za daljinsku radio kontrolu** objavljeno je na području Grada Beograda i to 49 tendera, što je 49% ukupno objavljenih tendera u Srbiji. Zatim sledi Centralna Srbija sa 22 tendera (22%), Kosovo sa 16 tendera (16%), Vojvodina sa 11 tendera (11%) i na poslednjem mestu Južna Srbija sa 2 tendera (2%).

1.2 Izveštaj o broju objavljenih tendera u Crnoj Gori

U Crnoj Gori je, u periodu od 01.01.2010-31.12.2010.godine, objavljen 21 tender za podkategoriju **32100-Radio i TV predajnici i aparati za daljinsku radio kontrolu**, što čini 6% ukupno objavljenih tendera u regionu.

Država	Broj objavljenih tendera u apsolutnim brojevima
Crna Gora	21

Tabela 1.2. Broj objavljenih tendera u Crnoj Gori za podkategoriju **32100-Radio i TV predajnici i aparati za daljinsku radio kontrolu**

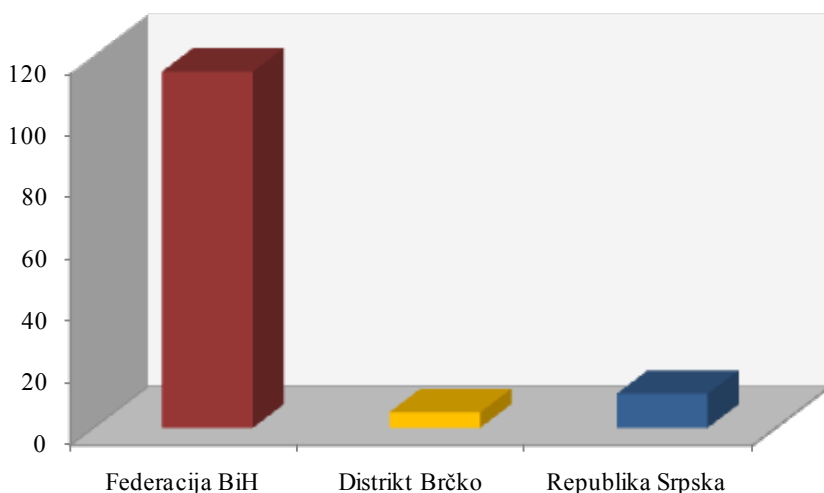
1.3 Izveštaj o broju objavljenih tendera u Bosni i Hercegovini

U Bosni i Hercegovini je objavljen 131 tender za podkategoriju **32100-Radio i TV predajnici i aparati za daljinsku radio kontrolu** u periodu od 01.01.2010-31.12.2010.godine.

Teritorija Bosne i Hercegovine podeljena je na tri regiona, i to: Federacija BiH, Distrikt Brčko i Republika Srpska. Udeo pojedinih regiona u ukupnom broju objavljenih tendera predstavljen je u Tabeli 1.3. u nastavku.

Bosna i Hercegovina	Broj objavljenih tendera	
	u apsolutnim brojevima	u %
Federacija BiH	115	88%
Distrikt Brčko	5	4%
Republika Srpska	11	8%
Ukupno	131	100%

Tabela 1.3. Broj objavljenih tendera u Bosni i Hercegovini po regionima za podkategoriju **32100-Radio i TV predajnici i aparati za daljinsku radio kontrolu**



U regionu Federacija BiH objavljeno je najviše tendera za podkategoriju **32100-Radio i TV predajnici i aparati za daljinsku radio kontrolu** i to 115 tendera, odnosno 88% od ukupno objavljenih tendera u Bosni i Hercegovini. Zatim sledi Republika Srpska koja je imala 11 tendera (8%), dok je Distrikt Brčko imao 5 objavljenih tendera u toku 2010. godine (4%).

1.4 Izveštaj o broju objavljenih tendera u Hrvatskoj

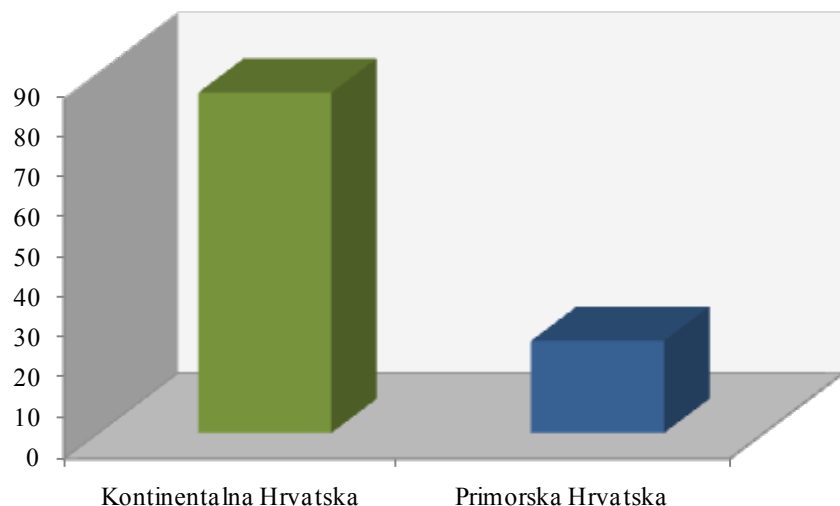
Za podkategoriju **32100-Radio i TV predajnici i aparati za daljinsku radio kontrolu** je objavljeno 108 tendera u Hrvatskoj u periodu od 01.01.2010-31.12.2010.godine. Teritorija Hrvatske je podjeljena na dva regiona: Kontinentalna Hrvatska i Primorska Hrvatska.

Najviše tendera objavljeno je u Kontinentalnoj Hrvatskoj i to 85 tendera, što je 79% od ukupnog broja objavljenih tendera u toku 2010.godine. Zatim sledi Primorska Hrvatska koja je imala 23 tendera, odnosno 21% ukupno objavljenih tendera u Hrvatskoj.

U nastavku sledi tabelarni i grafički prikaz broja objavljenih tendera za podkategoriju **32100-Radio i TV predajnici i aparati za daljinsku radio kontrolu** u Hrvatskoj po regionima. Podaci u Tabeli 1.4. dati su u apsolutnim brojevima i u procentima.

Hrvatska	Broj objavljenih tendera	
	u apsolutnim brojevima	u %
Kontinentalna Hrvatska	85	79%
Primorska Hrvatska	23	21%
Ukupno	108	100%

Tabela 1.4. Broj objavljenih tendera u Hrvatskoj po regionima za podkategoriju **32100-Radio i TV predajnici i aparati za daljinsku radio kontrolu**



1.5 Izveštaj o broju objavljenih tendera u Makedoniji

U Makedoniji je, u periodu od 01.01.2010-31.12.2010.godine, objavljeno 22 tendera za podkategoriju **32100-Radio i TV predajnici i aparati za daljinsku radio kontrolu**, što čini 6% ukupno objavljenih tendera u regionu.

Država	Broj objavljenih tendera u apsolutnim brojevima
	Makedonija

Tabela 1.5. Broj objavljenih tendera u Makedoniji za podkategoriju **32100-Radio i TV predajnici i aparati za daljinsku radio kontrolu**



Informazioni Servis Tender

www.tenderi.com



INTRACOM

T E L E C O M

Godišnjak 2010

PODKATEGORIJA

32200-AUDIO, RADIO I TV PRIJEM- NICI

SPONZOR PODKATEGORIJE



INTRACOM
TELECOM

1. Izveštaj o broju objavljenih tendera po državama za podkategoriju 32200-Audio, radio i TV prijemnici

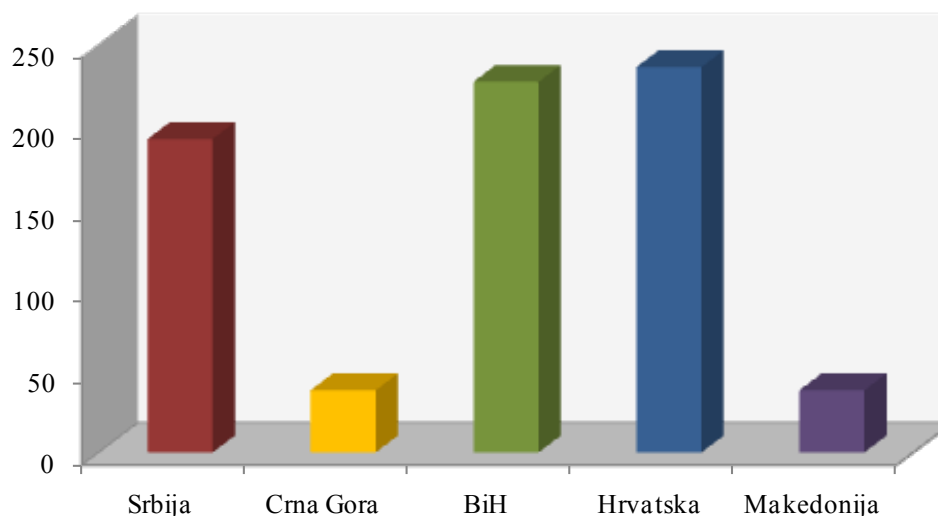
Na osnovu podataka kojima raspolaže Informacioni Servis Tender sastavljena je Tabela 1. u kojoj je prikazan ukupan broj objavljenih tendera za podkategoriju **32200-Audio, radio i TV prijemnici** na području Srbije, Crne Gore, Bosne i Hercegovine, Hrvatske i Makedonije.

Podaci u Tabeli 1. se odnose na tendere koji su objavljeni u periodu od 01.01.2010-31.12.2010.godine.

U posmatranom periodu ukupno je objavljen 731 tender za podkategoriju **32200-Audio, radio i TV prijemnici**. Najviše tendera raspisano je na prostoru Hrvatske i to 236 tendera, što je 32% od ukupnog broja objavljenih tendera u regionu. Zatim sledi Bosna i Hercegovina sa 227 tendera (31%) i Srbija sa 192 tendera (26%). Crna Gora i Makedonija su imale po 38 objavljenih tendera, odnosno po 5% ukupno objavljenih tendera u regionu.

Država	Broj objavljenih tendera	
	u apsolutnim brojevima	u %
Srbija	192	26%
Crna Gora	38	5%
Bosna i Hercegovina	227	31%
Hrvatska	236	32%
Makedonija	38	5%
Ukupno	731	100%

Tabela 1. Broj objavljenih tendera po državama za podkategoriju 32200-Audio, radio i TV prijemnici



U nastavku možete pogledati detaljnu analizu broja objavljenih tendera u okviru svake države pojedinačno i to:

1.1. Izveštaj o broju objavljenih tendera u Srbiji

1.2. Izveštaj o broju objavljenih tendera u Crnoj Gori

1.3. Izveštaj o broju objavljenih tendera u Bosni i Hercegovini

1.4. Izveštaj o broju objavljenih tendera u Hrvatskoj

1.5. Izveštaj o broju objavljenih tendera u Makedoniji

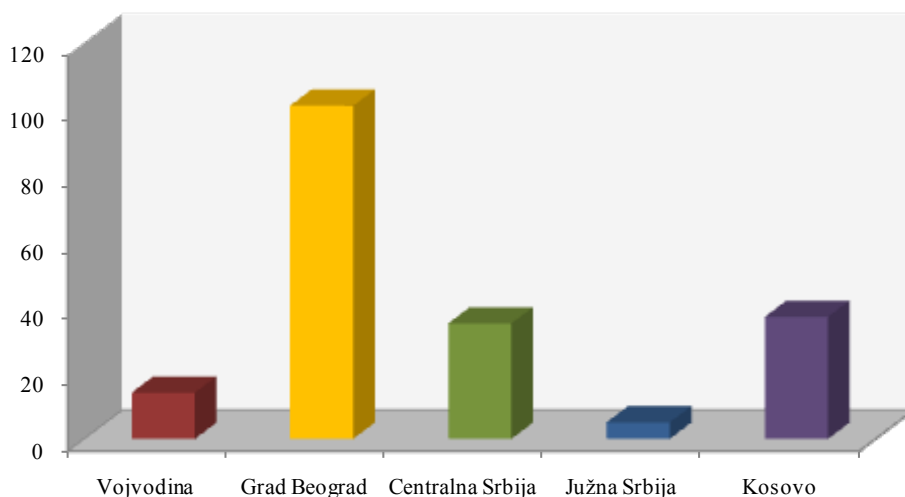
1.1 Izveštaj o broju objavljenih tendera u Srbiji

Za podkategoriju **32200-Audio, radio i TV prijemnici** je objavljeno 192 tendera u Srbiji u periodu od 01.01.2010-31.12.2010.godine. Teritorija Srbije je podjeljena na pet regiona: Vojvodina, Grad Beograd, Centralna Srbija, Južna Srbija i Kosovo.

U nastavku sledi tabelarni i grafički prikaz broja objavljenih tendera u Srbiji po regionima. Podaci u Tabeli 1.1. predstavljeni su u apsolutnim brojevima i u procentima.

Srbija	Broj objavljenih tendera	
	u apsolutnim brojevima	u %
Vojvodina	14	7%
Grad Beograd	101	53%
Centralna Srbija	35	18%
Južna Srbija	5	3%
Kosovo	37	19%
Ukupno	192	100%

Tabela 1.1. Broj objavljenih tendera u Srbiji po regionima za podkategoriju **32200-Audio, radio i TV prijemnici**



Najviše tendera za podkategoriju **32200-Audio, radio i TV prijemnici** objavljeno je na području Grada Beograda i to 101 tender, što je 53% ukupno objavljenih tendera u Srbiji. Zatim sledi Kosovo sa 37 tendera (19%), Centralna Srbija sa 35 tendera (18%), Vojvodina sa 14 tendera (7%) i na poslednjem mestu Južna Srbija sa 5 tendera (3%).

1.2 Izveštaj o broju objavljenih tendera u Crnoj Gori

U Crnoj Gori je, u periodu od 01.01.2010-31.12.2010.godine, objavljeno 38 tendera za podkategoriju **32200-Audio, radio i TV prijemnici**, što čini 5% ukupno objavljenih tendera u regionu.

Država	Broj objavljenih tendera u apsolutnim brojevima
Crna Gora	38

Tabela 1.2. Broj objavljenih tendera u Crnoj Gori za podkategoriju **32200-Audio, radio i TV prijemnici**

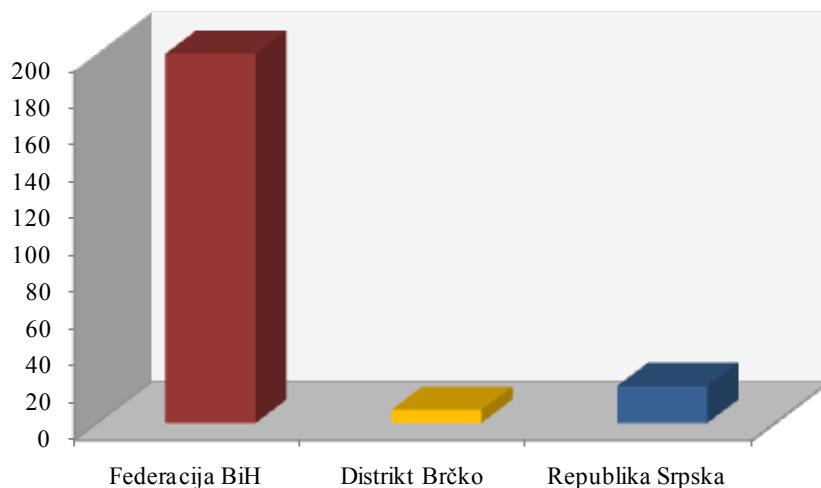
1.3 Izveštaj o broju objavljenih tendera u Bosni i Hercegovini

U Bosni i Hercegovini je objavljeno 227 tendera za podkategoriju **32200-Audio, radio i TV prijemnici** u periodu od 01.01.2010-31.12.2010.godine.

Teritorija Bosne i Hercegovine podeljena je na tri regiona, i to: Federacija BiH, Distrikt Brčko i Republika Srpska. Udeo pojedinih regiona u ukupnom broju objavljenih tendera predstavljen je u Tabeli 1.3. u nastavku.

Bosna i Hercegovina	Broj objavljenih tendera	
	u apsolutnim brojevima	u %
Federacija BiH	200	88%
Distrikt Brčko	7	3%
Republika Srpska	20	9%
Ukupno	227	100%

Tabela 1.3. Broj objavljenih tendera u Bosni i Hercegovini po regionima za podkategoriju **32200-Audio, radio i TV prijemnici**



U regionu Federacija BiH objavljeno je najviše tendera za podkategoriju **32200-Audio, radio i TV prijemnici** i to 200 tendera, odnosno 88% od ukupno objavljenih tendera u Bosni i Hercegovini. Zatim sledi Republika Srpska koja je imala 20 tendera (9%), dok je Distrikt Brčko imao 7 objavljenih tendera u toku 2010. godine (3%).

1.4 Izveštaj o broju objavljenih tendera u Hrvatskoj

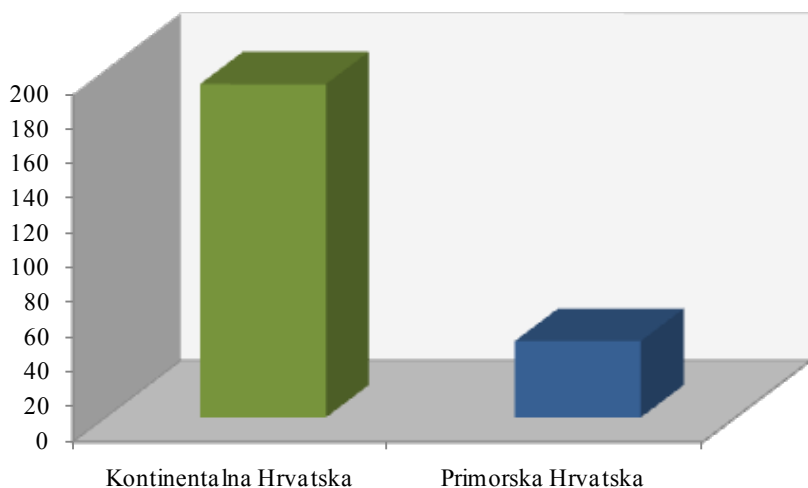
Za podkategoriju **32200-Audio, radio i TV prijemnici** je objavljeno 236 tendera u Hrvatskoj u periodu od 01.01.2010-31.12.2010.godine. Teritorija Hrvatske je podjeljena na dva regiona: Kontinentalna Hrvatska i Primorska Hrvatska.

Najviše tendera objavljeno je u Kontinentalnoj Hrvatskoj i to 192 tendera, što je 81% od ukupnog broja objavljenih tendera u toku 2010.godine. Zatim sledi Primorska Hrvatska koja je imala 44 tendera, odnosno 19% ukupno objavljenih tendera u Hrvatskoj.

U nastavku sledi tabelarni i grafički prikaz broja objavljenih tendera za podkategoriju **32200-Audio, radio i TV prijemnici** u Hrvatskoj po regionima. Podaci u Tabeli 1.4. dati su u apsolutnim brojevima i u procentima.

Hrvatska	Broj objavljenih tendera	
	u apsolutnim brojevima	u %
Kontinentalna Hrvatska	192	81%
Primorska Hrvatska	44	19%
Ukupno	236	100%

Tabela 1.4. Broj objavljenih tendera u Hrvatskoj po regionima za podkategoriju 32200-Audio, radio i TV prijemnici



1.5 Izveštaj o broju objavljenih tendera u Makedoniji

U Makedoniji je, u periodu od 01.01.2010-31.12.2010.godine, objavljeno 38 tendera za podkategoriju **32200-Audio, radio i TV prijemnici**, što čini 5% ukupno objavljenih tendera u regionu.

Država	Broj objavljenih tendera u apsolutnim brojevima
	Makedonija

Tabela 1.5. Broj objavljenih tendera u Makedoniji za podkategoriju 32200-Audio, radio i TV prijemnici



Informazioni Servis Tender

www.tenderi.com



INTRACOM

T E L E C O M

Godišnjak 2010

PODKATEGORIJA

32300-RAZGLASI, OZVUČENJE,
RASVETNA I BINSKA OPREMA, MI-
KROFONI I SVETLOSNI EFEKTI

SPONZOR PODKATEGORIJE



Studio Berar doo Kosovska 33, 21000 Novi Sad, Serbia
tel: +381 21 472 05 56 fax: +381 21 553 839
www.studioberar.com

1. Izveštaj o broju objavljenih tendera po državama za podkategoriju 32300-Razglasi, ozvučenje, rasvetna i binska oprema, mikrofoni i svetlostni efekti

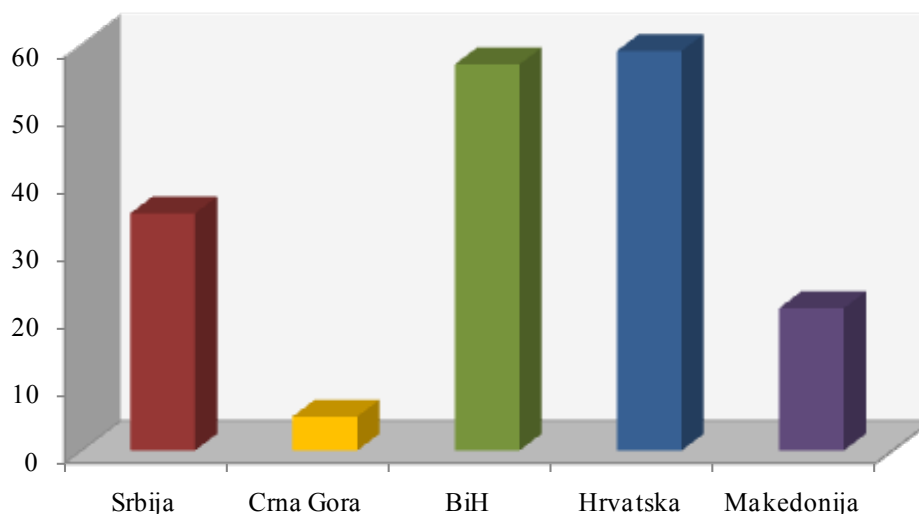
Na osnovu podataka kojima raspolaže Informacioni Servis Tender sastavljena je Tabela 1. u kojoj je prikazan ukupan broj objavljenih tendera za podkategoriju **32300-Razglasi, ozvučenje, rasvetna i binska oprema, mikrofoni i svetlostni efekti** na području Srbije, Crne Gore, Bosne i Hercegovine, Hrvatske i Makedonije.

Podaci u Tabeli 1. se odnose na tendere koji su objavljeni u periodu od 01.01.2010-31.12.2010.godine.

U posmatranom periodu ukupno je objavljeno 177 tendera za podkategoriju **32300-Razglasi, ozvučenje, rasvetna i binska oprema, mikrofoni i svetlostni efekti**. Najviše tendera za navedenu podkategoriju delatnosti raspisano je na prostoru Hrvatske i to 59 tendera, što je 33% od ukupnog broja objavljenih tendera u regionu. Zatim sledi Bosna i Hercegovina sa 57 tendera (32%), Srbija sa 35 tendera (20%), Makedonija sa 21 tenderom (12%) i na poslednjem mestu Crna Gora sa 5 tendera (3%).

Država	Broj objavljenih tendera	
	u apsolutnim brojevima	u %
Srbija	35	20%
Crna Gora	5	3%
Bosna i Hercegovina	57	32%
Hrvatska	59	33%
Makedonija	21	12%
Ukupno	177	100%

Tabela 1. Broj objavljenih tendera po državama za podkategoriju 32300-Razglasi, ozvučenje, rasvetna i binska oprema, mikrofoni i svetlostni efekti



U nastavku možete pogledati detaljnu analizu broja objavljenih tendera u okviru svake države pojedinačno i to:

1.1. Izveštaj o broju objavljenih tendera u Srbiji

1.2. Izveštaj o broju objavljenih tendera u Crnoj Gori

1.3. Izveštaj o broju objavljenih tendera u Bosni i Hercegovini

1.4. Izveštaj o broju objavljenih tendera u Hrvatskoj

1.5. Izveštaj o broju objavljenih tendera u Makedoniji

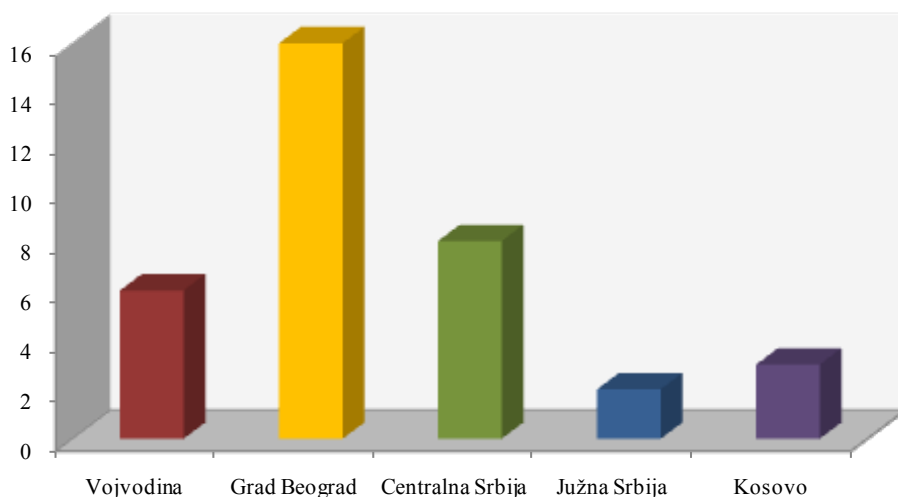
1.1 Izveštaj o broju objavljenih tendera u Srbiji

Za podkategoriju **32300-Razglasi, ozvučenje, rasvetna i binska oprema, mikrofoni i svetlosni efekti** je objavljeno 35 tendera u Srbiji u periodu od 01.01.2010-31.12.2010.godine. Teritorija Srbije je podeljena na pet regiona: Vojvodina, Grad Beograd, Centralna Srbija, Južna Srbija i Kosovo.

U nastavku sledi tabelarni i grafički prikaz broja objavljenih tendera u Srbiji po regionima. Podaci u Tabeli 1.1. predstavljani su u apsolutnim brojevima i u procentima.

Srbija	Broj objavljenih tendera	
	u apsolutnim brojevima	u %
Vojvodina	6	17%
Grad Beograd	16	46%
Centralna Srbija	8	23%
Južna Srbija	2	6%
Kosovo	3	9%
Ukupno	35	100%

Tabela 1.1. Broj objavljenih tendera u Srbiji po regionima za podkategoriju 32300-Razglasi, ozvučenje, rasvetna i binska oprema, mikrofoni i svetlosni efekti



Najviše tendera objavljeno je na području Grada Beograda i to 16 tendera, što je 46% ukupno objavljenih tendera u Srbiji. Zatim sledi Centralna Srbija sa 8 tendera (23%), Vojvodina sa 6 tendera (17%), Kosovo sa 3 tendera (9%) i na poslednjem mestu Južna Srbija sa 2 tendera (6%).

1.2 Izveštaj o broju objavljenih tendera u Crnoj Gori

U Crnoj Gori je, u periodu od 01.01.2010-31.12.2010.godine, objavljeno 5 tendera za podkategoriju **32300-Razglasi, ozvučenje, rasvetna i binska oprema, mikrofoni i svetlostni efekti**, što čini 3% ukupno objavljenih tendera u regionu.

Država	Broj objavljenih tendera u apsolutnim brojevima
	Crna Gora

Tabela 1.2. Broj objavljenih tendera u Crnoj Gori za podkategoriju **32300-Razglasi, ozvučenje, rasvetna i binska oprema, mikrofoni i svetlostni efekti**

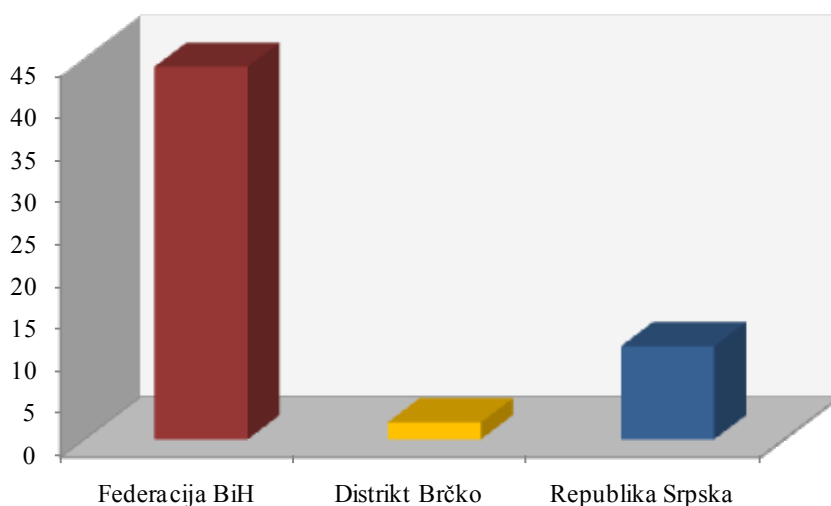
1.3 Izveštaj o broju objavljenih tendera u Bosni i Hercegovini

U Bosni i Hercegovini je objavljeno 57 tendera za podkategoriju **32300-Razglasi, ozvučenje, rasvetna i binska oprema, mikrofoni i svetlostni efekti** u periodu od 01.01.2010-31.12.2010. godine.

Teritorija Bosne i Hercegovine podeljena je na tri regiona, i to: Federacija BiH, Distrikt Brčko i Republika Srpska. Udeo pojedinih regiona u ukupnom broju objavljenih tendera predstavljen je u Tabeli 1.3. u nastavku.

Bosna i Hercegovina	Broj objavljenih tendera	
	u apsolutnim brojevima	u %
Federacija BiH	44	77%
Distrikt Brčko	2	4%
Republika Srpska	11	19%
Ukupno	57	100%

Tabela 1.3. Broj objavljenih tendera u Bosni i Hercegovini po regionima za podkategoriju **32300-Razglasi, ozvučenje, rasvetna i binska oprema, mikrofoni i svetlostni efekti**



U regionu Federacija BiH objavljeno je najviše tendera za podkategoriju **32300-Razglasi, ozvučenje, rasvetna i binska oprema, mikrofoni i svetlostni efekti** i to 44 tendera, odnosno 77% od ukupno objavljenih tendera u Bosni i Hercegovini. Zatim sledi Republika Srpska koja je imala 11 tendera (19%), dok je Distrikt Brčko imao 2 objavljena tendera u toku 2010. godine (4%).

1.4 Izveštaj o broju objavljenih tendera u Hrvatskoj

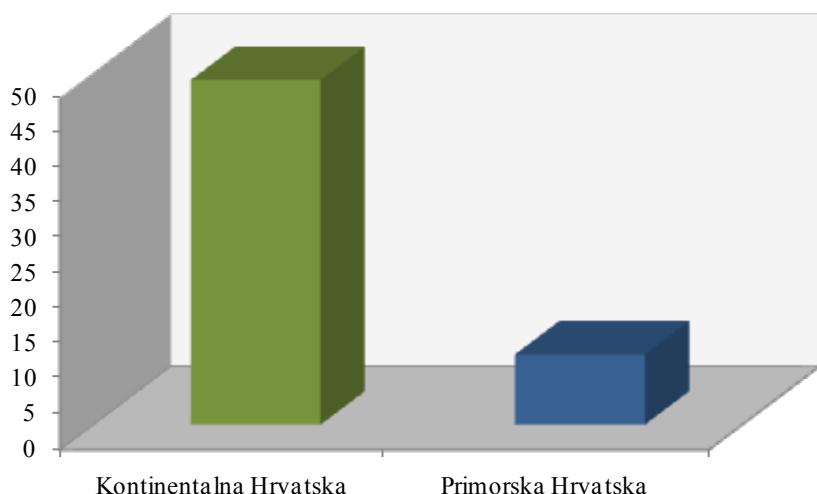
Za podkategoriju **32300-Razglasi, ozvučenje, rasvetna i binska oprema, mikrofoni i svetlostni efekti** je objavljeno 59 tendera u Hrvatskoj u periodu od 01.01.2010-31.12.2010.godine. Teritorija Hrvatske je podeljena na dva regiona: Kontinentalna Hrvatska i Primorska Hrvatska.

Najviše tendera objavljeno je u Kontinentalnoj Hrvatskoj i to 49 tendera, što je 83% od ukupnog broja objavljenih tendera u toku 2010.godine. Zatim sledi Primorska Hrvatska koja je imala 10 tendera, odnosno 17% ukupno objavljenih tendera u Hrvatskoj.

U nastavku sledi tabelarni i grafički prikaz broja objavljenih tendera za podkategoriju **32300-Razglasi, ozvučenje, rasvetna i binska oprema, mikrofoni i svetlostni efekti** u Hrvatskoj po regionima. Podaci u Tabeli 1.4. dati su u apsolutnim brojevima i u procentima.

Hrvatska	Broj objavljenih tendera	
	u apsolutnim brojevima	u %
Kontinentalna Hrvatska	49	83%
Primorska Hrvatska	10	17%
Ukupno	59	100%

Tabela 1.4. Broj objavljenih tendera u Hrvatskoj po regionima za podkategoriju 32300-Razglasi, ozvučenje, rasvetna i binska oprema, mikrofoni i svetlostni efekti



1.5 Izveštaj o broju objavljenih tendera u Makedoniji

U Makedoniji je, u periodu od 01.01.2010-31.12.2010.godine, objavljen 21 tender za podkategoriju **32300-Razglasi, ozvučenje, rasvetna i binska oprema, mikrofoni i svetlostni efekti**, što čini 12% ukupno objavljenih tendera u regionu.

Država	Broj objavljenih tendera u apsolutnim brojevima
	Makedonija

Tabela 1.5. Broj objavljenih tendera u Makedoniji za podkategoriju 32300-Razglasi, ozvučenje, rasvetna i binska oprema, mikrofoni i svetlostni efekti



Informazioni Servis Tender

www.tenderi.com



INTRACOM

T E L E C O M

Godišnjak 2010

PODKATEGORIJA

32310-OSTALA RADIO I TV
STUDIJSKA OPREMA

SPONZOR PODKATEGORIJE



1. Izveštaj o broju objavljenih tendera po državama za podkategoriju 32310-Ostala radio i TV studijska oprema

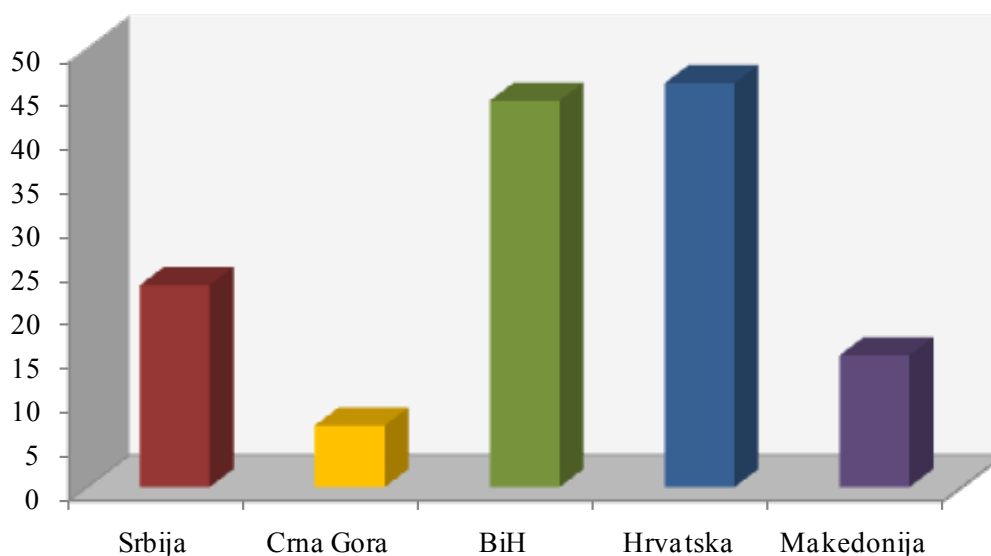
Na osnovu podataka kojima raspolaže Informacioni Servis Tender sastavljena je Tabela 1. u kojoj je prikazan ukupan broj objavljenih tendera za podkategoriju **32310-Ostala radio i TV studijska oprema** na području Srbije, Crne Gore, Bosne i Hercegovine, Hrvatske i Makedonije.

Podaci u Tabeli 1. se odnose na tendere koji su objavljeni u periodu od 01.01.2010-31.12.2010.godine.

U posmatranom periodu ukupno je objavljeno 135 tendera za podkategoriju **32310-Ostala radio i TV studijska oprema**. Najviše tendera za navedenu podkategoriju delatnosti raspisano je na prostoru Hrvatske i to 46 tendera, što je 34% od ukupnog broja objavljenih tendera u regionu. Zatim sledi Bosna i Hercegovina sa 44 tendera (33%), Srbija sa 23 tendera (17%), Makedonija sa 15 tendera (11%) i na poslednjem mestu Crna Gora sa 7 tendera (5%).

Država	Broj objavljenih tendera	
	u apsolutnim brojevima	u %
Srbija	23	17%
Crna Gora	7	5%
Bosna i Hercegovina	44	33%
Hrvatska	46	34%
Makedonija	15	11%
Ukupno	135	100%

Tabela 1. Broj objavljenih tendera po državama za podkategoriju 32310-Ostala radio i TV studijska oprema



U nastavku možete pogledati detaljnu analizu broja objavljenih tendera u okviru svake države pojedinačno i to:

1.1. Izveštaj o broju objavljenih tendera u Srbiji

1.2. Izveštaj o broju objavljenih tendera u Crnoj Gori

1.3. Izveštaj o broju objavljenih tendera u Bosni i Hercegovini

1.4. Izveštaj o broju objavljenih tendera u Hrvatskoj

1.5. Izveštaj o broju objavljenih tendera u Makedoniji

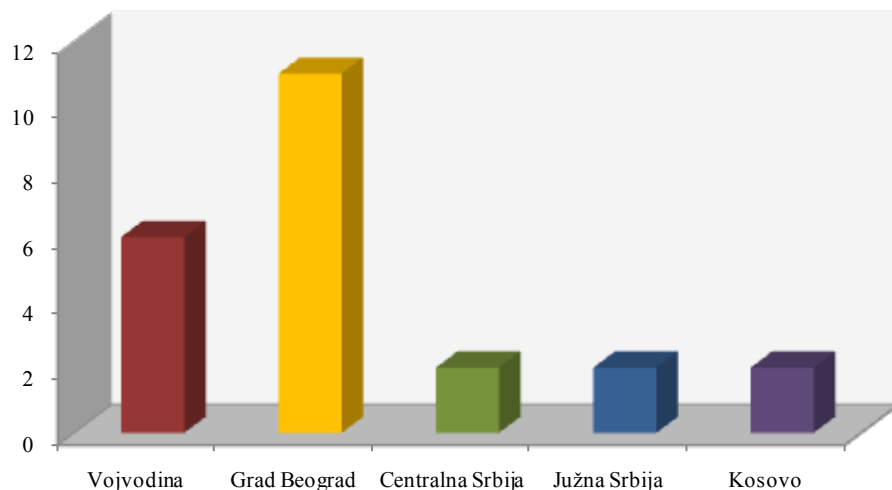
1.1 Izveštaj o broju objavljenih tendera u Srbiji

Za podkategoriju **32310-Ostala radio i TV studijska oprema** je objavljeno 23 tendera u Srbiji u periodu od 01.01.2010-31.12.2010. godine. Teritorija Srbije je podeljena na pet regiona: Vojvodina, Grad Beograd, Centralna Srbija, Južna Srbija i Kosovo.

U nastavku sledi tabelarni i grafički prikaz broja objavljenih tendera u Srbiji po regionima. Podaci u Tabeli 1.1. predstavljeni su u apsolutnim brojevima i u procentima.

Srbija	Broj objavljenih tendera	
	u apsolutnim brojevima	u %
Vojvodina	6	26%
Grad Beograd	11	48%
Centralna Srbija	2	9%
Južna Srbija	2	9%
Kosovo	2	9%
Ukupno	23	100%

Tabela 1.1. Broj objavljenih tendera u Srbiji po regionima za podkategoriju **32310-Ostala radio i TV studijska oprema**



Najviše tendera za podkategoriju **32310-Ostala radio i TV studijska oprema** objavljeno je na području Grada Beograda i to 11 tendera, što je 48% ukupno objavljenih tendera u Srbiji. Zatim sledi Vojvodina koja je imala 6 tendera (26%), dok su regioni Centralna Srbija, Kosovo i Južna Srbija imali po 2 objavljena tendera u toku 2010. godine (po 9%).

1.2 Izveštaj o broju objavljenih tendera u Crnoj Gori

U Crnoj Gori je, u periodu od 01.01.2010-31.12.2010.godine, objavljeno 7 tendera za podkategoriju **32310-Ostala radio i TV studijska oprema**, što čini 5% ukupno objavljenih tendera u regionu.

Država	Broj objavljenih tendera u apsolutnim brojevima
Crna Gora	7

Tabela 1.2. Broj objavljenih tendera u Crnoj Gori za podkategoriju **32310-Ostala radio i TV studijska oprema**

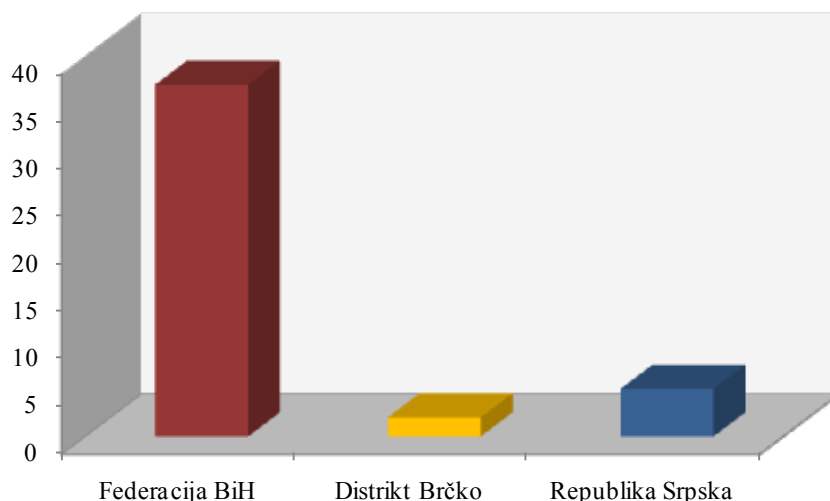
1.3 Izveštaj o broju objavljenih tendera u Bosni i Hercegovini

U Bosni i Hercegovini je objavljeno 57 tendera za podkategoriju **32310-Ostala radio i TV studijska oprema** u periodu od 01.01.2010-31.12.2010.godine.

Teritorija Bosne i Hercegovine podeljena je na tri regiona, i to: Federacija BiH, Distrikt Brčko i Republika Srpska. Udeo pojedinih regiona u ukupnom broju objavljenih tendera predstavljen je u Tabeli 1.3. u nastavku.

Bosna i Hercegovina	Broj objavljenih tendera	
	u apsolutnim brojevima	u %
Federacija BiH	37	84%
Distrikt Brčko	2	5%
Republika Srpska	5	11%
Ukupno	44	100%

Tabela 1.3. Broj objavljenih tendera u Bosni i Hercegovini po regionima za podkategoriju **32310-Ostala radio i TV studijska oprema**



U regionu Federacija BiH objavljeno je najviše tendera za podkategoriju **32310-Ostala radio i TV studijska oprema** i to 37 tendera, odnosno 84% od ukupno objavljenih tendera u Bosni i Hercegovini. Zatim sledi Republika Srpska koja je imala 5 tendera (11%), dok je Distrikt Brčko imao 2 objavljena tendera u toku 2010. godine (5%).

1.4 Izveštaj o broju objavljenih tendera u Hrvatskoj

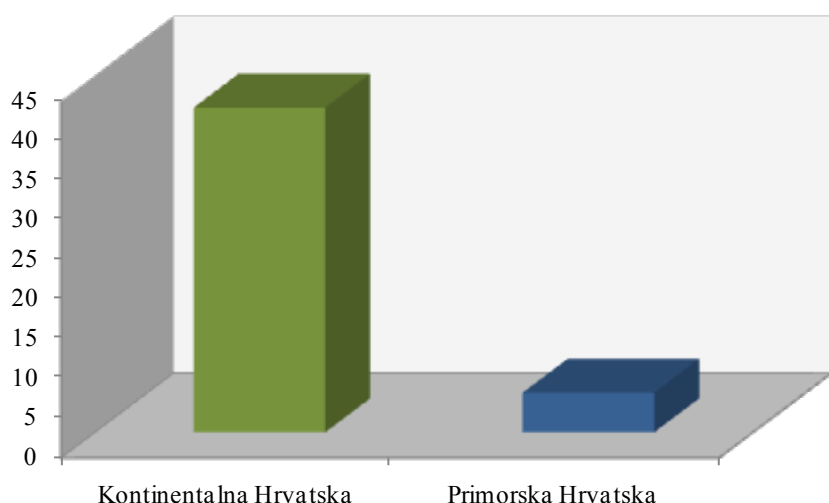
Za podkategoriju **32310-Ostala radio i TV studijska oprema** je objavljeno 46 tendera u Hrvatskoj u periodu od 01.01.2010-31.12.2010.godine. Teritorija Hrvatske je podjeljena na dva regiona: Kontinentalna Hrvatska i Primorska Hrvatska.

Najviše tendera objavljeno je u Kontinentalnoj Hrvatskoj i to 41 tender, što je 89% od ukupnog broja objavljenih tendera u toku 2010.godine. Zatim sledi Primorska Hrvatska koja je imala 5 tendera, odnosno 11% ukupno objavljenih tendera u Hrvatskoj.

U nastavku sledi tabelarni i grafički prikaz broja objavljenih tendera za podkategoriju **32310-Ostala radio i TV studijska oprema** u Hrvatskoj po regionima. Podaci u Tabeli 1.4. dati su u apsolutnim brojevima i u procentima.

Hrvatska	Broj objavljenih tendera	
	u apsolutnim brojevima	u %
Kontinentalna Hrvatska	41	89%
Primorska Hrvatska	5	11%
Ukupno	46	100%

Tabela 1.4. Broj objavljenih tendera u Hrvatskoj po regionima za podkategoriju 32310-Ostala radio i TV studijska oprema



1.5 Izveštaj o broju objavljenih tendera u Makedoniji

U Makedoniji je, u periodu od 01.01.2010-31.12.2010.godine, objavljeno 15 tendera za podkategoriju **32310-Ostala radio i TV studijska oprema**, što čini 11% ukupno objavljenih tendera u regionu.

Država	Broj objavljenih tendera u apsolutnim brojevima
	Makedonija

Tabela 1.5. Broj objavljenih tendera u Makedoniji za podkategoriju 32310-Ostala radio i TV studijska oprema



Informazioni Servis Tender

www.tenderi.com



INTRACOM

T E L E C O M

Godišnjak 2010

PODKATEGORIJA

32400-TELEKOMUNIKACIONA OP- REMA

SPONZOR PODKATEGORIJE



INTRACOM
TELECOM

1. Izveštaj o broju objavljenih tendera po državama za podkategoriju 32400-Telekomunikaciona oprema

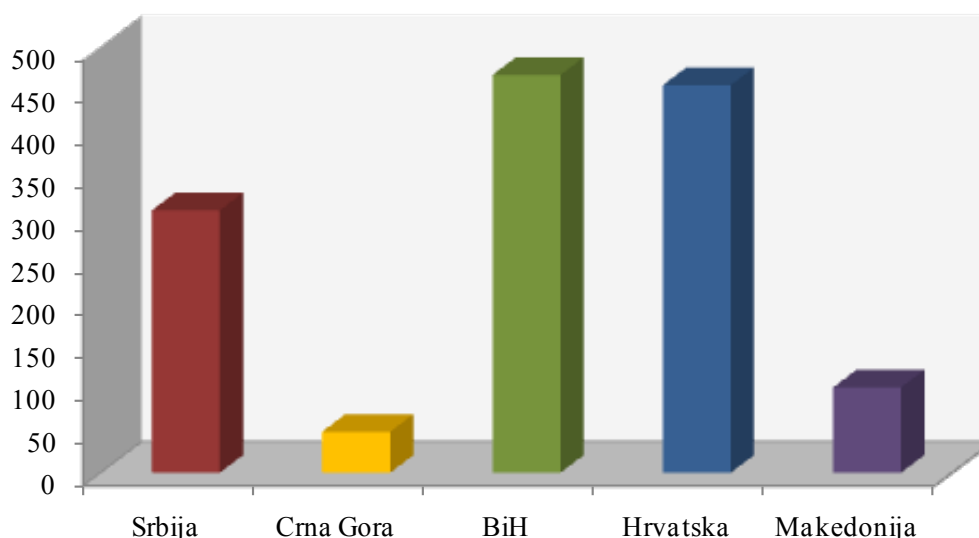
Na osnovu podataka kojima raspolaže Informacioni Servis Tender sastavljena je Tabela 1. u kojoj je prikazan ukupan broj objavljenih tendera za podkategoriju **32400-Telekomunikaciona oprema** na području Srbije, Crne Gore, Bosne i Hercegovine, Hrvatske i Makedonije.

Podaci u Tabeli 1. se odnose na tendere koji su objavljeni u periodu od 01.01.2010-31.12.2010.godine.

U posmatranom periodu ukupno je objavljeno 1378 tendera za podkategoriju **32400-Telekomunikaciona oprema**. Najviše tendera za navedenu podkategoriju delatnosti raspisano je na prostoru Bosne i Hercegovine i to 467 tendera, što je 34% od ukupnog broja objavljenih tendera u regionu. Zatim sledi Hrvatska sa 455 tendera (33%), Srbija sa 308 tendera (22%), Makedonija sa 100 tendera (7%), dok je Crna Gora imala 48 tendera (4%).

Država	Broj objavljenih tendera	
	u apsolutnim brojevima	u %
Srbija	308	22%
Crna Gora	48	4%
Bosna i Hercegovina	467	34%
Hrvatska	455	33%
Makedonija	100	7%
Ukupno	1378	100%

Tabela 1. Broj objavljenih tendera po državama za podkategoriju 32400-Telekomunikaciona oprema



U nastavku možete pogledati detaljnu analizu broja objavljenih tendera u okviru svake države pojedinačno i to:

1.1. Izveštaj o broju objavljenih tendera u Srbiji

1.2. Izveštaj o broju objavljenih tendera u Crnoj Gori

1.3. Izveštaj o broju objavljenih tendera u Bosni i Hercegovini

1.4. Izveštaj o broju objavljenih tendera u Hrvatskoj

1.5. Izveštaj o broju objavljenih tendera u Makedoniji

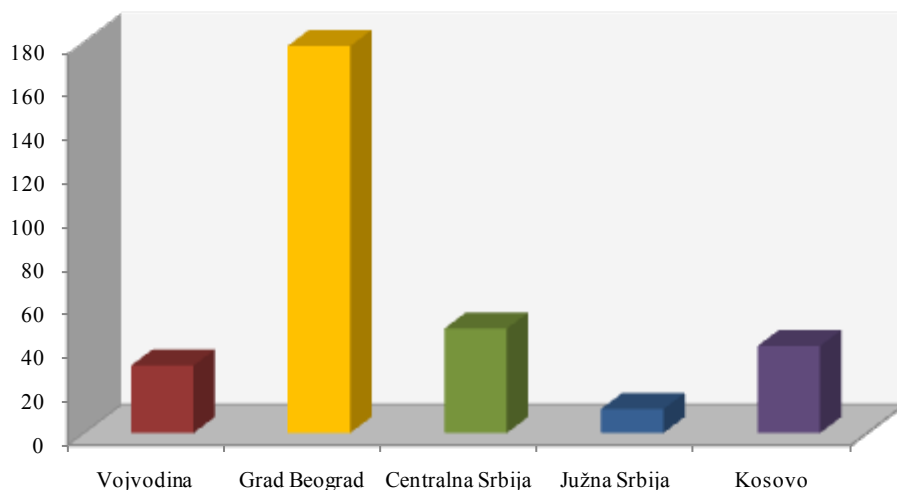
1.1 Izveštaj o broju objavljenih tendera u Srbiji

Za podkategoriju **32400-Telekomunikaciona oprema** je objavljeno 308 tendera u Srbiji u periodu od 01.01.2010-31.12.2010.godine. Teritorija Srbije je podeljena na pet regiona: Vojvodina, Grad Beograd, Centralna Srbija, Južna Srbija i Kosovo.

U nastavku sledi tabelarni i grafički prikaz broja objavljenih tendera u Srbiji po regionima. Podaci u Tabeli 1.1. predstavljeni su u apsolutnim brojevima i u procentima.

Srbija	Broj objavljenih tendera	
	u apsolutnim brojevima	u %
Vojvodina	31	10%
Grad Beograd	178	58%
Centralna Srbija	48	16%
Južna Srbija	11	4%
Kosovo	40	13%
Ukupno	308	100%

Tabela 1.1. Broj objavljenih tendera u Srbiji po regionima za podkategoriju 32400-Telekomunikaciona oprema



Najviše tendera za podkategoriju **32400-Telekomunikaciona oprema** objavljeno je na području Grada Beograda i to 178 tendera, što je 58% ukupno objavljenih tendera u Srbiji. Zatim sledi Centralna Srbija sa 48 tendera (16%), Kosovo sa 40 tendera (13%), Vojvodina sa 31 tenderom (10%) i na poslednjem mestu Južna Srbija sa 11 tendera (4%).

1.2 Izveštaj o broju objavljenih tendera u Crnoj Gori

U Crnoj Gori je, u periodu od 01.01.2010-31.12.2010.godine, objavljeno 48 tendera za podkategoriju **32400-Telekomunikaciona oprema**, što čini 4% ukupno objavljenih tendera u regionu.

Država	Broj objavljenih tendera u apsolutnim brojevima
Crna Gora	48

Tabela 1.2. Broj objavljenih tendera u Crnoj Gori za podkategoriju **32400-Telekomunikaciona oprema**

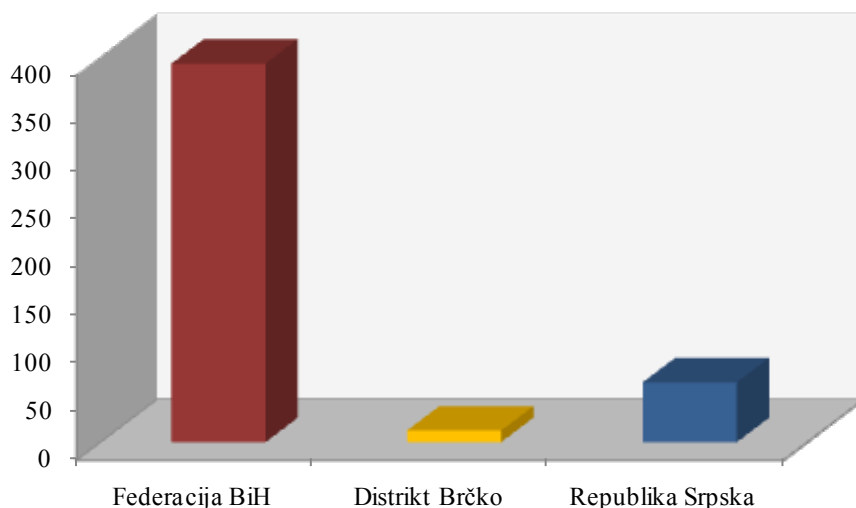
1.3 Izveštaj o broju objavljenih tendera u Bosni i Hercegovini

U Bosni i Hercegovini je objavljeno 467 tendera za podkategoriju **32400-Telekomunikaciona oprema** u periodu od 01.01.2010-31.12.2010.godine.

Teritorija Bosne i Hercegovine podeljena je na tri regiona, i to: Federacija BiH, Distrikt Brčko i Republika Srpska. Udeo pojedinih regiona u ukupnom broju objavljenih tendera predstavljen je u Tabeli 1.3. u nastavku.

Bosna i Hercegovina	Broj objavljenih tendera	
	u apsolutnim brojevima	u %
Federacija BiH	393	84%
Distrikt Brčko	12	3%
Republika Srpska	62	13%
Ukupno	467	100%

Tabela 1.3. Broj objavljenih tendera u Bosni i Hercegovini po regionima za podkategoriju **32400-Telekomunikaciona oprema**



U regionu Federacija BiH objavljeno je najviše tendera za podkategoriju **32400-Telekomunikaciona oprema** i to 393 tendera, odnosno 84% od ukupno objavljenih tendera u Bosni i Hercegovini. Zatim sledi Republika Srpska koja je imala 62 tendera (13%), dok je Distrikt Brčko imao 12 objavljenih tendera u toku 2010. godine (3%).

1.4 Izveštaj o broju objavljenih tendera u Hrvatskoj

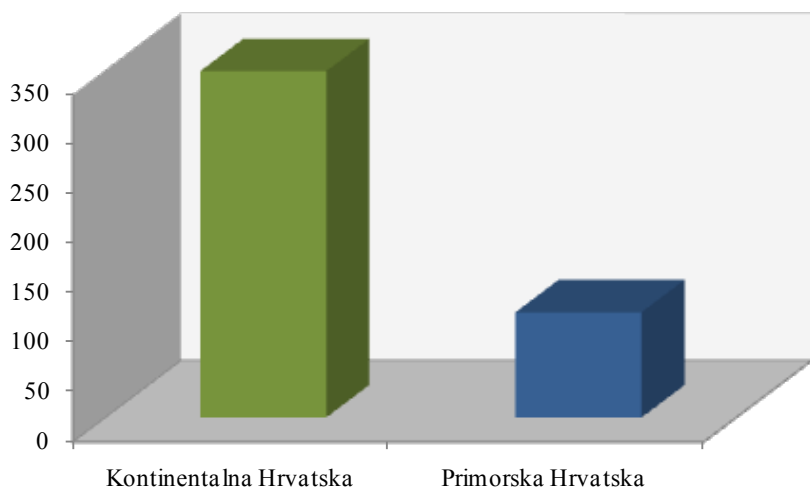
Za podkategoriju **32400-Telekomunikaciona oprema** je objavljeno 455 tendera u Hrvatskoj u periodu od 01.01.2010-31.12.2010.godine. Teritorija Hrvatske je podjeljena na dva regiona: Kontinentalna Hrvatska i Primorska Hrvatska.

Najviše tendera objavljeno je u Kontinentalnoj Hrvatskoj i to 349 tendera, što je 77% od ukupnog broja objavljenih tendera u toku 2010.godine. Zatim sledi Primorska Hrvatska koja je imala 106 tendera, odnosno 23% ukupno objavljenih tendera u Hrvatskoj.

U nastavku sledi tabelarni i grafički prikaz broja objavljenih tendera za podkategoriju **32400-Telekomunikaciona oprema** u Hrvatskoj po regionima. Podaci u Tabeli 1.4. dati su u apsolutnim brojevima i u procentima.

Hrvatska	Broj objavljenih tendera	
	u apsolutnim brojevima	u %
Kontinentalna Hrvatska	349	77%
Primorska Hrvatska	106	23%
Ukupno	455	100%

Tabela 1.4. Broj objavljenih tendera u Hrvatskoj po regionima za podkategoriju 32400-Telekomunikaciona oprema



1.5 Izveštaj o broju objavljenih tendera u Makedoniji

U Makedoniji je, u periodu od 01.01.2010-31.12.2010.godine, objavljeno 100 tendera za podkategoriju **32400-Telekomunikaciona oprema**, što čini 7% ukupno objavljenih tendera u regionu.

Država	Broj objavljenih tendera u apsolutnim brojevima
	Makedonija

Tabela 1.5. Broj objavljenih tendera u Makedoniji za podkategoriju 32400-Telekomunikaciona oprema



Informazioni Servis Tender

www.tenderi.com



INTRACOM

T E L E C O M

Godišnjak 2010

KATEGORIJA

33000-MEDICINSKI, PRECIZNI I OPTIČKI INSTRUMENTI

SPONZOR KATEGORIJE



33100	RENDGEN APARATI, PRATEĆA OPREMA I FILMOVI ZA RENDGEN
33200	ORTOPEDSKI APARATI I OPREMA ZA INVALIDE
33210	MEDICINSKA OPREMA
33220	LABORATORIJSKA OPREMA I INSTRUMENTI
33300	SANITETSKI MATERIJAL (GAZE, ZAVOJI, BANDAŽNI MATERIJAL)
33310	STOMATOLOŠKA OPREMA I MATERIJAL
33400	MEDICINSKI I LABORATORIJSKI NAMEŠTAJ
33500	MEDICINSKI GASOVI
33600	KONTROLNI I MERNI INSTRUMENTI I APARATI
33610	OPREMA ZA UPRAVLJANJE U INDUSTRIJSKI PROCESIMA
33700	OPTIČKI INSTRUMENTI
33800	FOTOGRAFSKA OPREMA

PODKATEGORIJA

33100-RENDGEN APARATI,
PRATEĆA OPREMA I FILMOVI ZA
RENDGEN

SPONZOR PODKATEGORIJE



1. Izveštaj o broju objavljenih tendera po državama za podkategoriju 33100-Rendgen aparati, prateća oprema i filmovi za rendgen

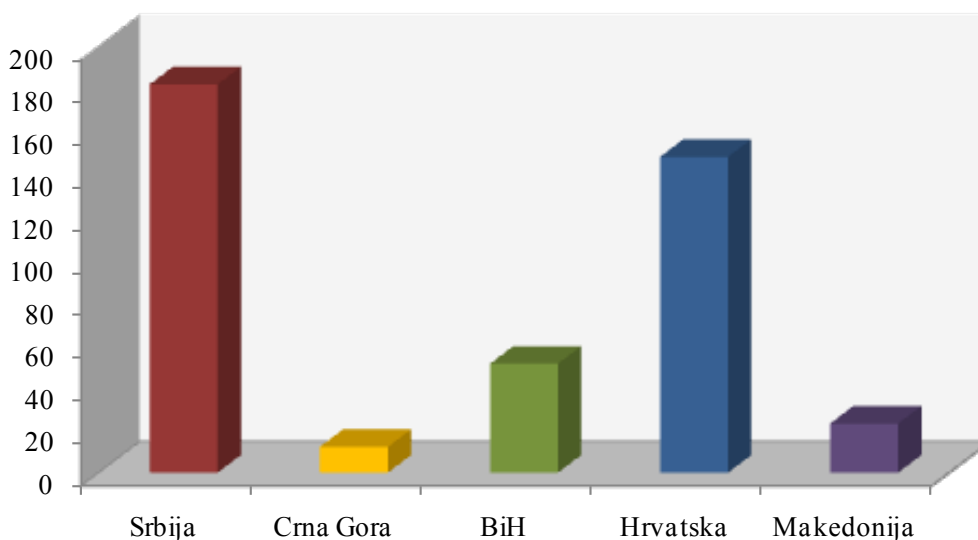
Na osnovu podataka kojima raspolaže Informacioni Servis Tender sastavljena je Tabela 1. u kojoj je prikazan ukupan broj objavljenih tendera za podkategoriju **33100-Rendgen aparati, prateća oprema i filmovi za rendgen** na području Srbije, Crne Gore, Bosne i Hercegovine, Hrvatske i Makedonije.

Podaci u Tabeli 1. se odnose na tendere koji su objavljeni u periodu od 01.01.2010-31.12.2010.godine.

U posmatranom periodu ukupno je objavljeno 416 tendera za podkategoriju **33100-Rendgen aparati, prateća oprema i filmovi za rendgen**. Najviše tendera raspisano je na prostoru Srbije i to 182 tendera, što je 44% od ukupnog broja objavljenih tendera u regionu. Zatim sledi Hrvatska sa 148 tendera (36%), Bosna i Hercegovina sa 51 tenderom (12%), Makedonija sa 23 tendera (5%) i na poslednjem mestu Crna Gora sa 12 tendera (3%).

Država	Broj objavljenih tendera	
	u apsolutnim brojevima	u %
Srbija	182	44%
Crna Gora	12	3%
Bosna i Hercegovina	51	12%
Hrvatska	148	36%
Makedonija	23	5%
Ukupno	416	100%

Tabela 1. Broj objavljenih tendera po državama za podkategoriju 33100-Rendgen aparati, prateća oprema i filmovi za rendgen



U nastavku možete pogledati detaljnu analizu broja objavljenih tendera u okviru svake države pojedinačno i to:

1.1. Izveštaj o broju objavljenih tendera u Srbiji

1.2. Izveštaj o broju objavljenih tendera u Crnoj Gori

1.3. Izveštaj o broju objavljenih tendera u Bosni i Hercegovini

1.4. Izveštaj o broju objavljenih tendera u Hrvatskoj

1.5. Izveštaj o broju objavljenih tendera u Makedoniji

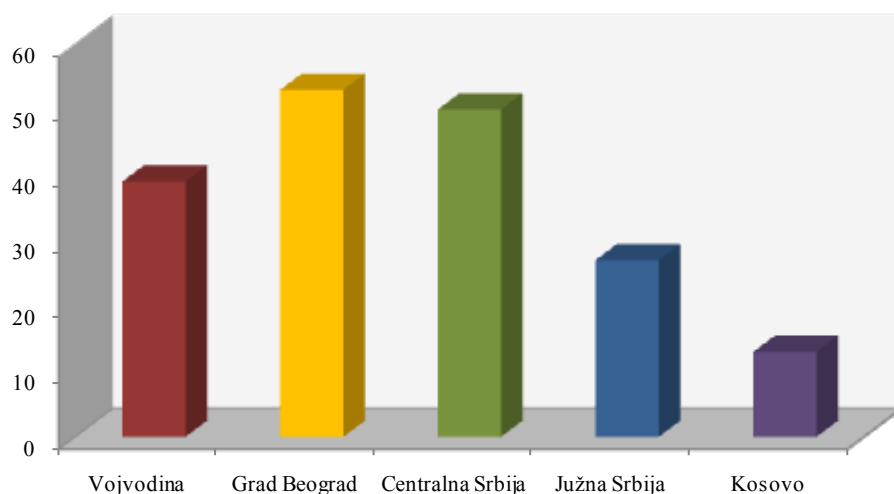
1.1 Izveštaj o broju objavljenih tendera u Srbiji

Za podkategoriju **33100-Rendgen aparati, prateća oprema i filmovi za rendgen** je objavljeno 182 tendera u Srbiji u periodu od 01.01.2010-31.12.2010.godine. Teritorija Srbije je podeljena na pet regiona: Vojvodina, Grad Beograd, Centralna Srbija, Južna Srbija i Kosovo.

U nastavku sledi tabelarni i grafički prikaz broja objavljenih tendera u Srbiji po regionima. Podaci u Tabeli 1.1. predstavljeni su u apsolutnim brojevima i u procentima.

Srbija	Broj objavljenih tendera	
	u apsolutnim brojevima	u %
Vojvodina	39	21%
Grad Beograd	53	29%
Centralna Srbija	50	28%
Južna Srbija	27	15%
Kosovo	13	7%
Ukupno	182	100%

Tabela 1.1. Broj objavljenih tendera u Srbiji po regionima za podkategoriju 33100-Rendgen aparati, prateća oprema i filmovi za rendgen



Najviše tendera objavljeno je na području Grada Beograda i to 53 tendera, što je 29% ukupno objavljenih tendera u Srbiji. Zatim sledi Centralna Srbija sa 50 tendera (28%), Vojvodina sa 39 tendera (21%), Južna Srbija sa 27 tendera (15%) i na poslednjem mestu Kosovo sa 13 tendera (7%).



1.2 Izveštaj o broju objavljenih tendera u Crnoj Gori

U Crnoj Gori je, u periodu od 01.01.2010-31.12.2010.godine, objavljeno 12 tendera za podkategoriju **33100-Rendgen aparati, prateća oprema i filmovi za rendgen**, što čini 3% ukupno objavljenih tendera u regionu.

Država	Broj objavljenih tendera u apsolutnim brojevima
Crna Gora	12

Tabela 1.2. Broj objavljenih tendera u Crnoj Gori za podkategoriju **33100-Rendgen aparati, prateća oprema i filmovi za rendgen**

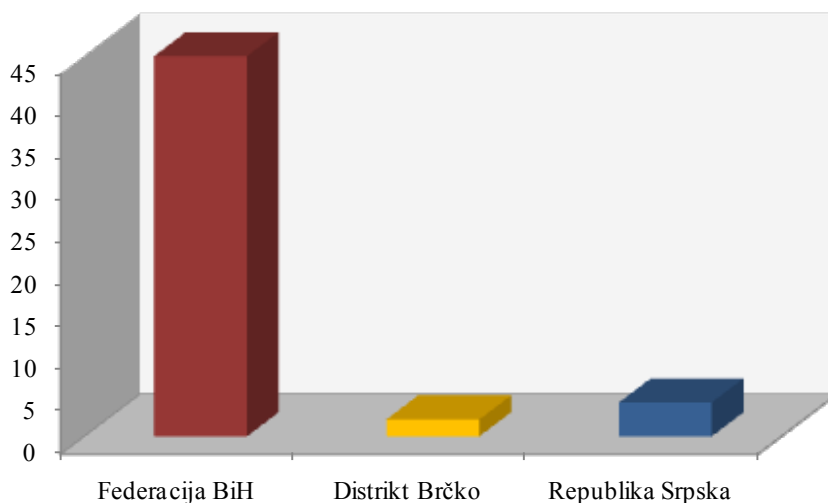
1.3 Izveštaj o broju objavljenih tendera u Bosni i Hercegovini

U Bosni i Hercegovini je objavljen 51 tender za podkategoriju **33100-Rendgen aparati, prateća oprema i filmovi za rendgen** u periodu od 01.01.2010-31.12.2010.godine.

Teritorija Bosne i Hercegovine podeljena je na tri regiona, i to: Federacija BiH, Distrikt Brčko i Republika Srpska. Udeo pojedinih regiona u ukupnom broju objavljenih tendera predstavljen je u Tabeli 1.3. u nastavku.

Bosna i Hercegovina	Broj objavljenih tendera	
	u apsolutnim brojevima	u %
Federacija BiH	45	88%
Distrikt Brčko	2	4%
Republika Srpska	4	8%
Ukupno	51	100%

Tabela 1.3. Broj objavljenih tendera u Bosni i Hercegovini po regionima za podkategoriju **33100-Rendgen aparati, prateća oprema i filmovi za rendgen**



U regionu Federacija BiH objavljeno je najviše tendera za podkategoriju **33100-Rendgen aparati, prateća oprema i filmovi za rendgen** i to 45 tendera, odnosno 88% od ukupno objavljenih tendera u Bosni i Hercegovini. Zatim sledi Republika Srpska koja je imala 4 tendera (8%), dok je Distrikt Brčko imao 2 objavljena tendera u toku 2010. godine (4%).

1.4 Izveštaj o broju objavljenih tendera u Hrvatskoj

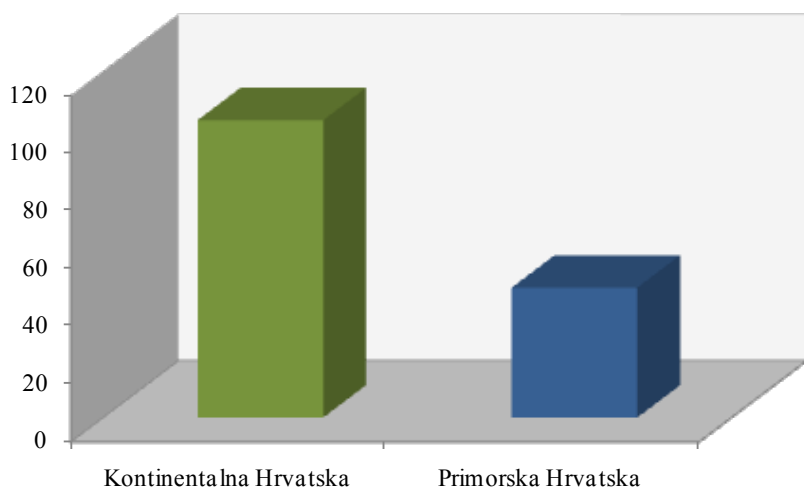
Za podkategoriju **33100-Rendgen aparati, prateća oprema i filmovi za rendgen** je objavljeno 148 tendera u Hrvatskoj u periodu od 01.01.2010-31.12.2010.godine. Teritorija Hrvatske je podjeljena na dva regiona: Kontinentalna Hrvatska i Primorska Hrvatska.

Najviše tendera objavljeno je u Kontinentalnoj Hrvatskoj i to 103 tendera, što je 70% od ukupnog broja objavljenih tendera u toku 2010.godine. Zatim sledi Primorska Hrvatska koja je imala 45 tendera, odnosno 30% ukupno objavljenih tendera u Hrvatskoj.

U nastavku sledi tabelarni i grafički prikaz broja objavljenih tendera za podkategoriju **33100-Rendgen aparati, prateća oprema i filmovi za rendgen** u Hrvatskoj po regionima. Podaci u Tabeli 1.4. dati su u apsolutnim brojevima i u procentima.

Hrvatska	Broj objavljenih tendera	
	u apsolutnim brojevima	u %
Kontinentalna Hrvatska	103	70%
Primorska Hrvatska	45	30%
Ukupno	148	100%

Tabela 1.4. Broj objavljenih tendera u Hrvatskoj po regionima za podkategoriju 33100-Rendgen aparati, prateća oprema i filmovi za rendgen



1.5 Izveštaj o broju objavljenih tendera u Makedoniji

U Makedoniji je, u periodu od 01.01.2010-31.12.2010.godine, objavljeno 23 tendera za podkategoriju **33100-Rendgen aparati, prateća oprema i filmovi za rendgen**, što čini 6% ukupno objavljenih tendera u regionu.

Država	Broj objavljenih tendera u apsolutnim brojevima
	Makedonija

Tabela 1.5. Broj objavljenih tendera u Makedoniji za podkategoriju 33100-Rendgen aparati, prateća oprema i filmovi za rendgen





Informazioni Servis Tender

www.tenderi.com



Godišnjak 2010

PODKATEGORIJA

33200-ORTOPEDSKI APARATI I OP- REMA ZA INVALIDE

SPONZOR PODKATEGORIJE



1. Izveštaj o broju objavljenih tendera po državama za podkategoriju 33200-Ortopedski aparati i oprema za invalide

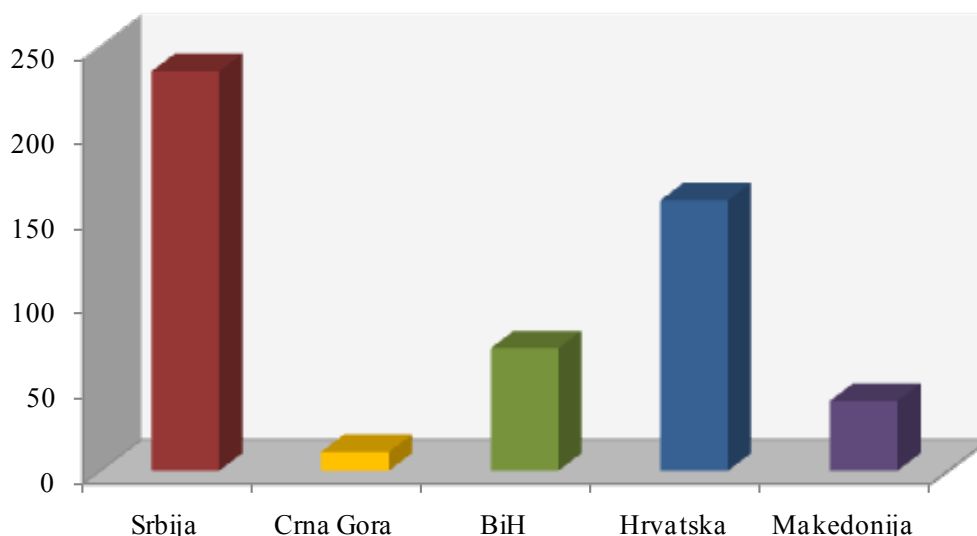
Na osnovu podataka kojima raspolaže Informacioni Servis Tender sastavljena je Tabela 1. u kojoj je prikazan ukupan broj objavljenih tendera za podkategoriju **33200-Ortopedski aparati i oprema za invalide** na području Srbije, Crne Gore, Bosne i Hercegovine, Hrvatske i Makedonije.

Podaci u Tabeli 1. se odnose na tendere koji su objavljeni u periodu od 01.01.2010-31.12.2010.godine.

U posmatranom periodu ukupno je objavljeno 518 tendera za podkategoriju **33200-Ortopedski aparati i oprema za invalide**. Najviše tendera raspisano je na prostoru Srbije i to 235 tendera, što je 45% od ukupnog broja objavljenih tendera u regionu. Zatim sledi Hrvatska sa 159 tendera (31%), Bosna i Hercegovina sa 72 tendera (14%), Makedonija sa 41 tenderom (8%) i na poslednjem mestu Crna Gora sa 11 tendera (2%).

Država	Broj objavljenih tendera	
	u apsolutnim brojevima	u %
Srbija	235	45%
Crna Gora	11	2%
Bosna i Hercegovina	72	14%
Hrvatska	159	31%
Makedonija	41	8%
Ukupno	518	100%

Tabela 1. Broj objavljenih tendera po državama za podkategoriju 33200-Ortopedski aparati i oprema za invalide



U nastavku možete pogledati detaljnu analizu broja objavljenih tendera u okviru svake države pojedinačno i to:

1.1. Izveštaj o broju objavljenih tendera u Srbiji

1.2. Izveštaj o broju objavljenih tendera u Crnoj Gori

1.3. Izveštaj o broju objavljenih tendera u Bosni i Hercegovini

1.4. Izveštaj o broju objavljenih tendera u Hrvatskoj

1.5. Izveštaj o broju objavljenih tendera u Makedoniji

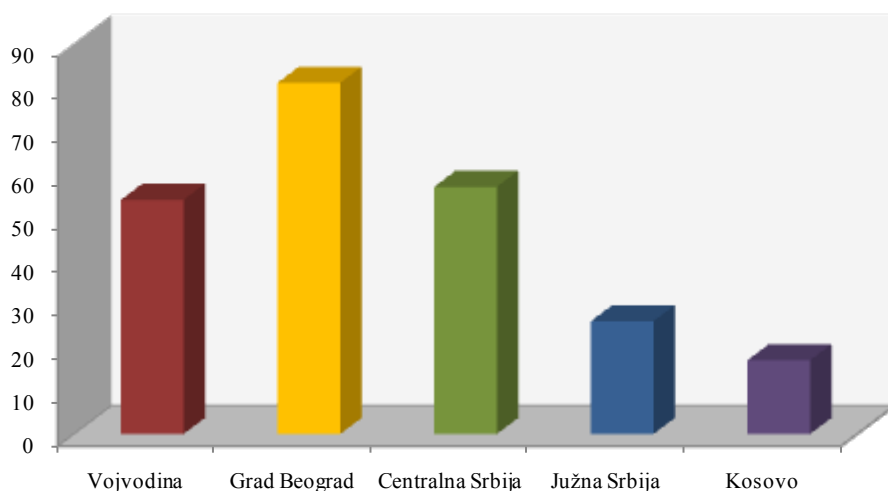
1.1 Izveštaj o broju objavljenih tendera u Srbiji

Za podkategoriju **33200-Ortopedski aparati i oprema za invalide** je objavljeno 235 tendera u Srbiji u periodu od 01.01.2010-31.12.2010.godine. Teritorija Srbije je podeljena na pet regiona: Vojvodina, Grad Beograd, Centralna Srbija, Južna Srbija i Kosovo.

U nastavku sledi tabelarni i grafički prikaz broja objavljenih tendera u Srbiji po regionima. Podaci u Tabeli 1.1. predstavljeni su u apsolutnim brojevima i u procentima.

Srbija	Broj objavljenih tendera	
	u apsolutnim brojevima	u %
Vojvodina	54	23%
Grad Beograd	84	35%
Centralna Srbija	57	24%
Južna Srbija	26	11%
Kosovo	18	7%
Ukupno	235	100%

Tabela 1.1. Broj objavljenih tendera u Srbiji po regionima za podkategoriju **33200-Ortopedski aparati i oprema za invalide**



Najviše tendera za podkategoriju **33200-Ortopedski aparati i oprema za invalide** objavljeno je na području Grada Beograda i to 84 tendera, što je 35% ukupno objavljenih tendera u Srbiji. Zatim sledi Centralna Srbija sa 57 tendera (24%), Vojvodina sa 54 tendera (23%), Južna Srbija sa 26 tendera (11%) i na poslednjem mestu Kosovo sa 18 tendera (7%).



1.2 Izveštaj o broju objavljenih tendera u Crnoj Gori

U Crnoj Gori je, u periodu od 01.01.2010-31.12.2010.godine, objavljeno 11 tendera za podkategoriju **33200-Ortopedski aparati i oprema za invalide**, što čini 2% ukupno objavljenih tendera u regionu.

Država	Broj objavljenih tendera u apsolutnim brojevima
	Crna Gora

Tabela 1.2. Broj objavljenih tendera u Crnoj Gori za podkategoriju **33200-Ortopedski aparati i oprema za invalide**

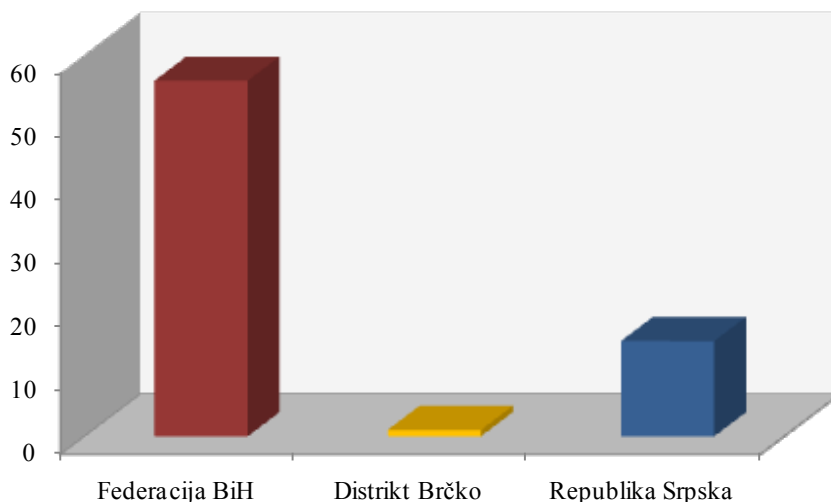
1.3 Izveštaj o broju objavljenih tendera u Bosni i Hercegovini

U Bosni i Hercegovini je objavljeno 72 tendera za podkategoriju **33200-Ortopedski aparati i oprema za invalide** u periodu od 01.01.2010-31.12.2010.godine.

Teritorija Bosne i Hercegovine podeljena je na tri regiona, i to: Federacija BiH, Distrikt Brčko i Republika Srpska. Udeo pojedinih regiona u ukupnom broju objavljenih tendera predstavljen je u Tabeli 1.3. u nastavku.

Bosna i Hercegovina	Broj objavljenih tendera	
	u apsolutnim brojevima	u %
Federacija BiH	56	78%
Distrikt Brčko	1	1%
Republika Srpska	15	21%
Ukupno	72	100%

Tabela 1.3. Broj objavljenih tendera u Bosni i Hercegovini po regionima za podkategoriju **33200-Ortopedski aparati i oprema za invalide**



U regionu Federacija BiH objavljeno je najviše tendera za podkategoriju **33200-Ortopedski aparati i oprema za invalide** i to 56 tendera, odnosno 78% od ukupno objavljenih tendera u Bosni i Hercegovini. Zatim sledi Republika Srpska koja je imala 15 tendera (21%), dok je Distrikt Brčko imao 1 objavljeni tender u toku 2010. godine (1%).

1.4 Izveštaj o broju objavljenih tendera u Hrvatskoj

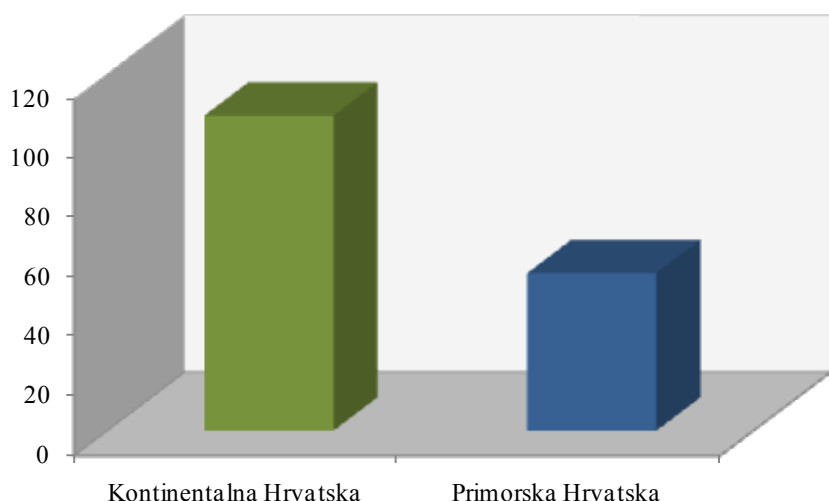
Za podkategoriju **33200-Ortopedski aparati i oprema za invalide** je objavljeno 159 tendera u Hrvatskoj u periodu od 01.01.2010-31.12.2010.godine. Teritorija Hrvatske je podjeljena na dva regiona: Kontinentalna Hrvatska i Primorska Hrvatska.

Najviše tendera objavljeno je u Kontinentalnoj Hrvatskoj i to 106 tendera, što je 67% od ukupnog broja objavljenih tendera u toku 2010.godine. Zatim sledi Primorska Hrvatska koja je imala 53 tendera, odnosno 33% ukupno objavljenih tendera u Hrvatskoj.

U nastavku sledi tabelarni i grafički prikaz broja objavljenih tendera za podkategoriju **33200-Ortopedski aparati i oprema za invalide** u Hrvatskoj po regionima. Podaci u Tabeli 1.4. dati su u apsolutnim brojevima i u procentima.

Hrvatska	Broj objavljenih tendera	
	u apsolutnim brojevima	u %
Kontinentalna Hrvatska	106	67%
Primorska Hrvatska	53	33%
Ukupno	159	100%

Tabela 1.4. Broj objavljenih tendera u Hrvatskoj po regionima za podkategoriju 33200-Ortopedski aparati i oprema za invalide



1.5 Izveštaj o broju objavljenih tendera u Makedoniji

U Makedoniji je, u periodu od 01.01.2010-31.12.2010.godine, objavljen 41 tender za podkategoriju **33200-Ortopedski aparati i oprema za invalide**, što čini 8% ukupno objavljenih tendera u regionu.

Država	Broj objavljenih tendera u apsolutnim brojevima
	Makedonija

Tabela 1.5. Broj objavljenih tendera u Makedoniji za podkategoriju 33200-Ortopedski aparati i oprema za invalide



Informazioni Servis Tender

www.tenderi.com



Godišnjak 2010

PODKATEGORIJA

33210-MEDICINSKA OPREMA

SPONZOR PODKATEGORIJE



Bauerfeind
Miloja Đaka 6, 11000 Beograd Srbija
Tel.: +381 (0) 11 2665-999
Fax: +381 (0) 11 2669-745
E-mail: info@bauerfeind.rs

1. Izveštaj o broju objavljenih tendera po državama za podkategoriju 33210-Medicinska oprema

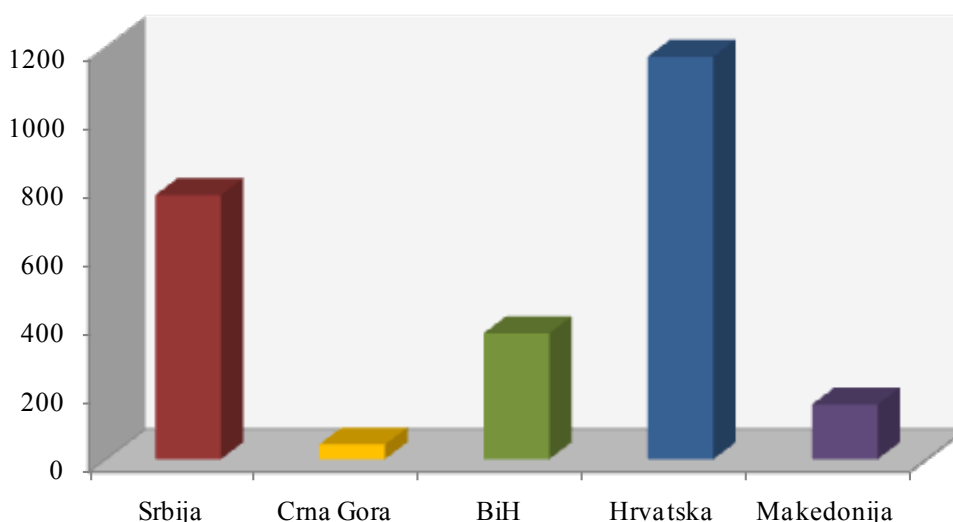
Na osnovu podataka kojima raspolaže Informacioni Servis Tender sastavljena je Tabela 1. u kojoj je prikazan ukupan broj objavljenih tendera za podkategoriju **33210-Medicinska oprema** na području Srbije, Crne Gore, Bosne i Hercegovine, Hrvatske i Makedonije.

Podaci u Tabeli 1. se odnose na tendere koji su objavljeni u periodu od 01.01.2010-31.12.2010.godine.

U posmatranom periodu ukupno je objavljeno 2507 tendera za podkategoriju **33210-Medicinska oprema**. Najviše tendera raspisano je na prostoru Hrvatske i to 1171 tender, što je 47% od ukupnog broja objavljenih tendera u regionu. Zatim sledi Srbija sa 768 tendera (31%), Bosna i Hercegovina sa 366 tendera (14%), Makedonija sa 159 tendera (6%) i na poslednjem mestu Crna Gora sa 43 tendera (2%).

Država	Broj objavljenih tendera	
	u apsolutnim brojevima	u %
Srbija	768	31%
Crna Gora	43	2%
Bosna i Hercegovina	366	14%
Hrvatska	1171	47%
Makedonija	159	6%
Ukupno	2507	100%

Tabela 1. Broj objavljenih tendera po državama za podkategoriju 33210-Medicinska oprema



U nastavku možete pogledati detaljnu analizu broja objavljenih tendera u okviru svake države pojedinačno i to:

1.1. Izveštaj o broju objavljenih tendera u Srbiji

1.2. Izveštaj o broju objavljenih tendera u Crnoj Gori

1.3. Izveštaj o broju objavljenih tendera u Bosni i Hercegovini

1.4. Izveštaj o broju objavljenih tendera u Hrvatskoj

1.5. Izveštaj o broju objavljenih tendera u Makedoniji

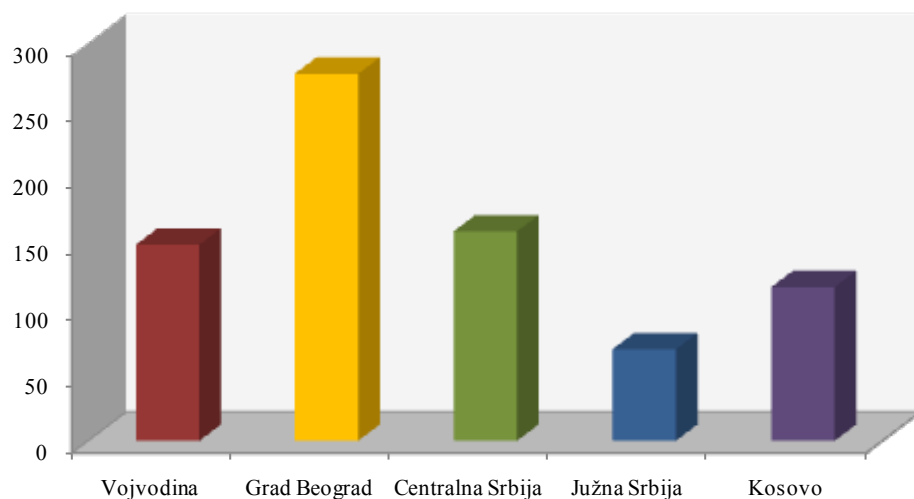
1.1 Izveštaj o broju objavljenih tendera u Srbiji

Za podkategoriju **33210-Medicinska oprema** je objavljeno 768 tendera u Srbiji u periodu od 01.01.2010-31.12.2010.godine. Teritorija Srbije je podeljena na pet regiona: Vojvodina, Grad Beograd, Centralna Srbija, Južna Srbija i Kosovo.

U nastavku sledi tabelarni i grafički prikaz broja objavljenih tendera u Srbiji po regionima. Podaci u Tabeli 1.1. predstavljeni su u apsolutnim brojevima i u procentima.

Srbija	Broj objavljenih tendera	
	u apsolutnim brojevima	u %
Vojvodina	148	19%
Grad Beograd	277	36%
Centralna Srbija	158	21%
Južna Srbija	69	9%
Kosovo	116	15%
Ukupno	768	100%

Tabela 1.1. Broj objavljenih tendera u Srbiji po regionima za podkategoriju **33210-Medicinska oprema**



Najviše tendera za podkategoriju **33210-Medicinska oprema** objavljeno je na području Grada Beograda i to 277 tendera, što je 36% ukupno objavljenih tendera u Srbiji. Zatim sledi Centralna Srbija sa 158 tendera (21%), Vojvodina sa 148 tendera (19%), Južna Srbija sa 69 tendera (9%) i na poslednjem mestu Kosovo sa 116 tendera (15%).



1.2 Izveštaj o broju objavljenih tendera u Crnoj Gori

U Crnoj Gori je, u periodu od 01.01.2010-31.12.2010.godine, objavljeno 43 tendera za podkategoriju **33210-Medicinska oprema**, što čini 2% ukupno objavljenih tendera u regionu.

Država	Broj objavljenih tendera u apsolutnim brojevima
	Crna Gora

Tabela 1.2. Broj objavljenih tendera u Crnoj Gori za podkategoriju **33210-Medicinska oprema**

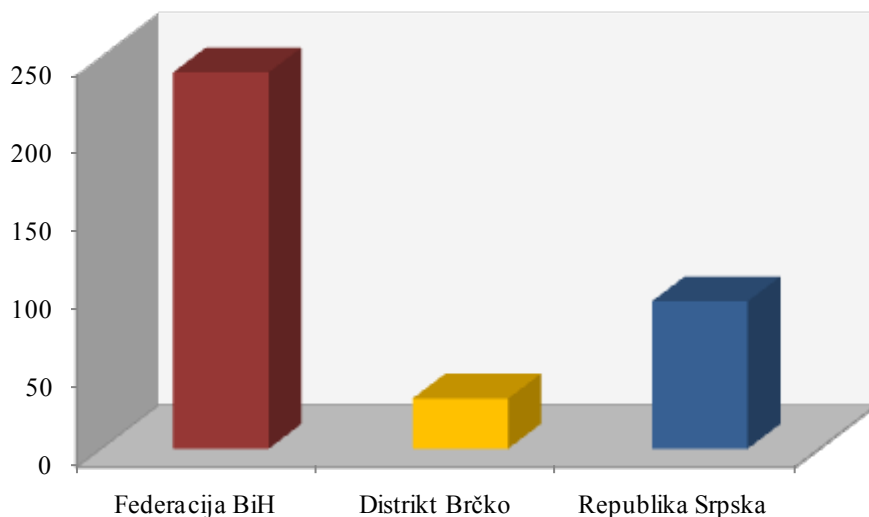
1.3 Izveštaj o broju objavljenih tendera u Bosni i Hercegovini

U Bosni i Hercegovini je objavljeno 366 tendera za podkategoriju **33210-Medicinska oprema** u periodu od 01.01.2010-31.12.2010. godine.

Teritorija Bosne i Hercegovine podeljena je na tri regiona, i to: Federacija BiH, Distrikt Brčko i Republika Srpska. Udeo pojedinih regiona u ukupnom broju objavljenih tendera predstavljen je u Tabeli 1.3. u nastavku.

Bosna i Hercegovina	Broj objavljenih tendera	
	u apsolutnim brojevima	u %
Federacija BiH	240	65%
Distrikt Brčko	32	9%
Republika Srpska	94	26%
Ukupno	366	100%

Tabela 1.3. Broj objavljenih tendera u Bosni i Hercegovini po regionima za podkategoriju **33210-Medicinska oprema**



U regionu Federacija BiH objavljeno je najviše tendera za podkategoriju **33210-Medicinska oprema** i to 240 tendera, odnosno 65% od ukupno objavljenih tendera u Bosni i Hercegovini. Zatim sledi Republika Srpska koja je imala 94 tendera (26%), dok je Distrikt Brčko imao 32 tendera u toku 2010. godine (9%).

1.4 Izveštaj o broju objavljenih tendera u Hrvatskoj

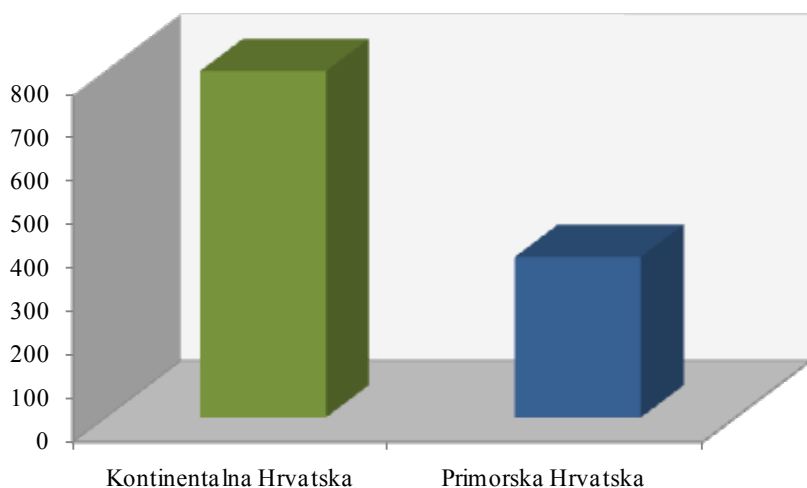
Za podkategoriju **33210-Medicinska oprema** je objavljen 1171 tender u Hrvatskoj u periodu od 01.01.2010-31.12.2010.godine. Teritorija Hrvatske je podeljena na dva regiona: Kontinentalna Hrvatska i Primorska Hrvatska.

Najviše tendera objavljeno je u Kontinentalnoj Hrvatskoj i to 800 tendera, što je 68% od ukupnog broja objavljenih tendera u toku 2010.godine. Zatim sledi Primorska Hrvatska koja je imala 371 tender, odnosno 32% ukupno objavljenih tendera u Hrvatskoj.

U nastavku sledi tabelarni i grafički prikaz broja objavljenih tendera za podkategoriju **33210-Medicinska oprema** u Hrvatskoj po regionima. Podaci u Tabeli 1.4. dati su u apsolutnim brojevima i u procentima.

Hrvatska	Broj objavljenih tendera	
	u apsolutnim brojevima	u %
Kontinentalna Hrvatska	800	68%
Primorska Hrvatska	371	32%
Ukupno	1171	100%

Tabela 1.4. Broj objavljenih tendera u Hrvatskoj po regionima za podkategoriju **33210-Medicinska oprema**



1.5 Izveštaj o broju objavljenih tendera u Makedoniji

U Makedoniji je, u periodu od 01.01.2010-31.12.2010.godine, objavljeno 159 tendera za podkategoriju **33210-Medicinska oprema**, što čini 6% ukupno objavljenih tendera u regionu.

Država	Broj objavljenih tendera u apsolutnim brojevima
	Makedonija

Tabela 1.5. Broj objavljenih tendera u Makedoniji za podkategoriju **33210-Medicinska oprema**



Informazioni Servis Tender

www.tenderi.com



Godišnjak 2010

PODKATEGORIJA

33220-LABORATORIJSKA OPREMA I INSTRUMENTI

SPONZOR PODKATEGORIJE



1. Izveštaj o broju objavljenih tendera po državama za podkategoriju 33220-Laboratorijska oprema i instrumenti

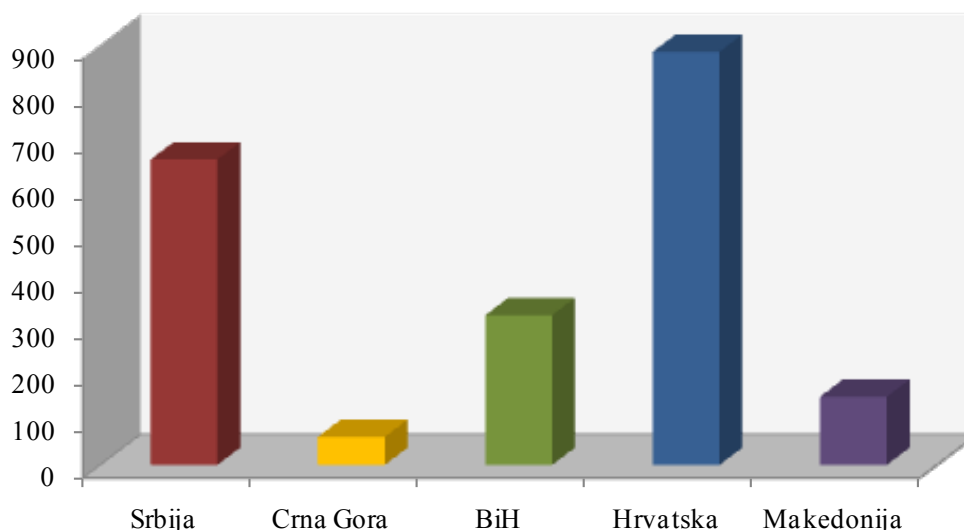
Na osnovu podataka kojima raspolaže Informacioni Servis Tender sastavljena je Tabela 1. u kojoj je prikazan ukupan broj objavljenih tendera za podkategoriju **33220-Laboratorijska oprema i instrumenti** na području Srbije, Crne Gore, Bosne i Hercegovine, Hrvatske i Makedonije.

Podaci u Tabeli 1. se odnose na tendere koji su objavljeni u periodu od 01.01.2010-31.12.2010.godine.

U posmatranom periodu ukupno je objavljeno 2068 tendera za podkategoriju **33220-Laboratorijska oprema i instrumenti**. Najviše tendera raspisano je na prostoru Hrvatske i to 886 tendera, što je 43% od ukupnog broja objavljenih tendera u regionu. Zatim sledi Srbija sa 655 tendera (32%), Bosna i Hercegovina sa 321 tenderom (15%), Makedonija sa 146 tendera (7%) i na poslednjem mestu Crna Gora sa 60 tendera (3%).

Država	Broj objavljenih tendera	
	u apsolutnim brojevima	u %
Srbija	655	32%
Crna Gora	60	3%
Bosna i Hercegovina	321	15%
Hrvatska	886	43%
Makedonija	146	7%
Ukupno	2068	100%

Tabela 1. Broj objavljenih tendera po državama za podkategoriju 33220-Laboratorijska oprema i instrumenti



U nastavku možete pogledati detaljnu analizu broja objavljenih tendera u okviru svake države pojedinačno i to:

1.1. Izveštaj o broju objavljenih tendera u Srbiji

1.2. Izveštaj o broju objavljenih tendera u Crnoj Gori

1.3. Izveštaj o broju objavljenih tendera u Bosni i Hercegovini

1.4. Izveštaj o broju objavljenih tendera u Hrvatskoj

1.5. Izveštaj o broju objavljenih tendera u Makedoniji

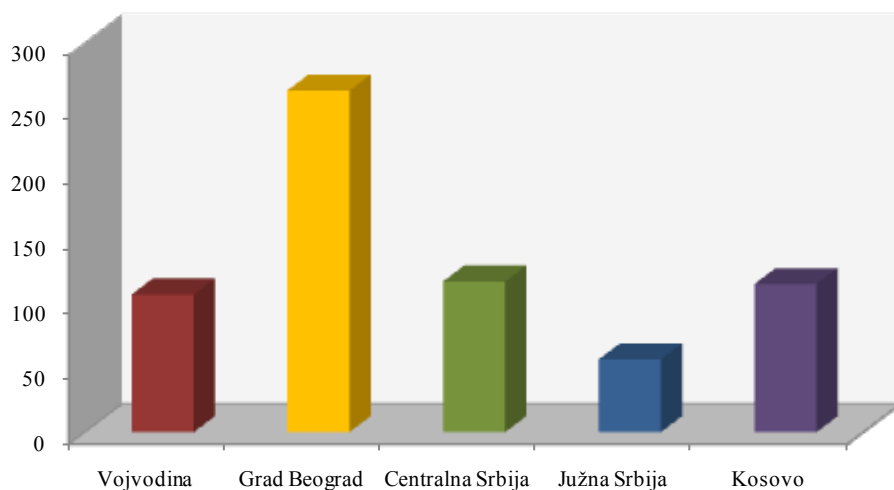
1.1 Izveštaj o broju objavljenih tendera u Srbiji

Za podkategoriju **33220-Laboratorijska oprema i instrumenti** je objavljeno 655 tendera u Srbiji u periodu od 01.01.2010-31.12.2010. godine. Teritorija Srbije je podeljena na pet regiona: Vojvodina, Grad Beograd, Centralna Srbija, Južna Srbija i Kosovo.

U nastavku sledi tabelarni i grafički prikaz broja objavljenih tendera u Srbiji po regionima. Podaci u Tabeli 1.1. predstavljeni su u apsolutnim brojevima i u procentima.

Srbija	Broj objavljenih tendera	
	u apsolutnim brojevima	u %
Vojvodina	106	16%
Grad Beograd	263	40%
Centralna Srbija	116	18%
Južna Srbija	56	9%
Kosovo	114	17%
Ukupno	655	100%

Tabela 1.1. Broj objavljenih tendera u Srbiji po regionima za podkategoriju **33220-Laboratorijska oprema i instrumenti**



Najviše tendera za podkategoriju **33220-Laboratorijska oprema i instrumenti** objavljeno je na području Grada Beograda i to 263 tendera, što je 40% ukupno objavljenih tendera u Srbiji. Zatim sledi Centralna Srbija sa 116 tendera (18%), Kosovo sa 114 tendera (17%), Vojvodina sa 106 tendera (16%) i na poslednjem mestu Južna Srbija sa 56 tendera (9%).

1.2 Izveštaj o broju objavljenih tendera u Crnoj Gori

U Crnoj Gori je, u periodu od 01.01.2010-31.12.2010.godine, objavljeno 60 tendera za podkategoriju **33220-Laboratorijska oprema i instrumenti**, što čini 3% ukupno objavljenih tendera u regionu.

Država	Broj objavljenih tendera u apsolutnim brojevima
	Crna Gora

Tabela 1.2. Broj objavljenih tendera u Crnoj Gori za podkategoriju **33220-Laboratorijska oprema i instrumenti**

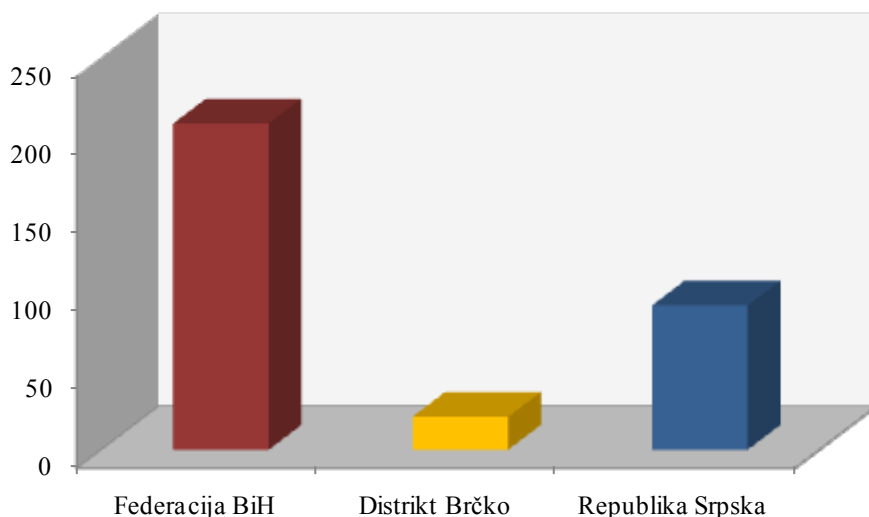
1.3 Izveštaj o broju objavljenih tendera u Bosni i Hercegovini

U Bosni i Hercegovini je objavljen 321 tender za podkategoriju **33220-Laboratorijska oprema i instrumenti** u periodu od 01.01.2010-31.12.2010.godine.

Teritorija Bosne i Hercegovine podeljena je na tri regiona, i to: Federacija BiH, Distrikt Brčko i Republika Srpska. Udeo pojedinih regiona u ukupnom broju objavljenih tendera predstavljen je u Tabeli 1.3. u nastavku.

Bosna i Hercegovina	Broj objavljenih tendera	
	u apsolutnim brojevima	u %
Federacija BiH	208	65%
Distrikt Brčko	21	7%
Republika Srpska	92	29%
Ukupno	321	100%

Tabela 1.3. Broj objavljenih tendera u Bosni i Hercegovini po regionima za podkategoriju **33220-Laboratorijska oprema i instrumenti**



U regionu Federacija BiH objavljeno je najviše tendera za podkategoriju **33220-Laboratorijska oprema i instrumenti** i to 208 tendera, odnosno 65% od ukupno objavljenih tendera u Bosni i Hercegovini. Zatim sledi Republika Srpska koja je imala 92 tendera (29%), dok je Distrikt Brčko imao 21 tender u toku 2010. godine (7%).

1.4 Izveštaj o broju objavljenih tendera u Hrvatskoj

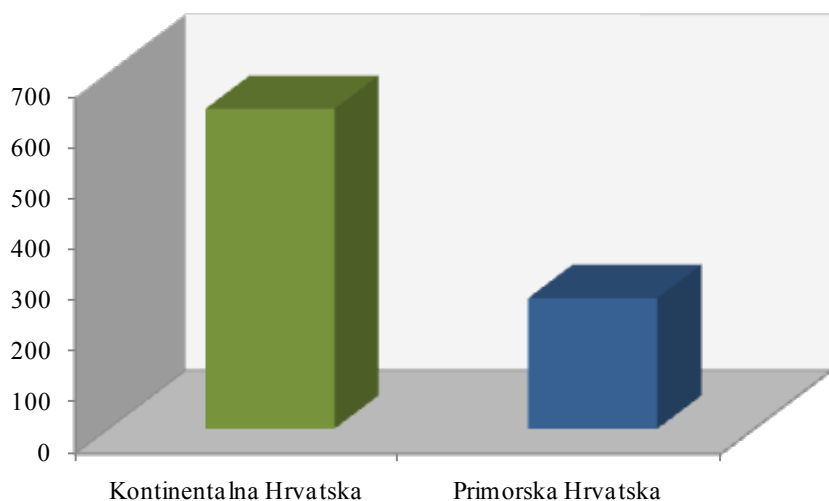
Za podkategoriju **33220-Laboratorijska oprema i instrumenti** je objavljeno 886 tendera u Hrvatskoj u periodu od 01.01.2010-31.12.2010.godine. Teritorija Hrvatske je podjeljena na dva regiona: Kontinentalna Hrvatska i Primorska Hrvatska.

Najviše tendera objavljeno je u Kontinentalnoj Hrvatskoj i to 629 tendera, što je 71% od ukupnog broja objavljenih tendera u toku 2010.godine. Zatim sledi Primorska Hrvatska koja je imala 257 tendera, odnosno 29% ukupno objavljenih tendera u Hrvatskoj.

U nastavku sledi tabelarni i grafički prikaz broja objavljenih tendera za podkategoriju **33220-Laboratorijska oprema i instrumenti** u Hrvatskoj po regionima. Podaci u Tabeli 1.4. dati su u apsolutnim brojevima i u procentima.

Hrvatska	Broj objavljenih tendera	
	u apsolutnim brojevima	u %
Kontinentalna Hrvatska	629	71%
Primorska Hrvatska	257	29%
Ukupno	886	100%

Tabela 1.4. Broj objavljenih tendera u Hrvatskoj po regionima za podkategoriju 33220-Laboratorijska oprema i instrumenti



1.5 Izveštaj o broju objavljenih tendera u Makedoniji

U Makedoniji je, u periodu od 01.01.2010-31.12.2010.godine, objavljeno 146 tendera za podkategoriju **33220-Laboratorijska oprema i instrumenti**, što čini 7% ukupno objavljenih tendera u regionu.

Država	Broj objavljenih tendera u apsolutnim brojevima
	Makedonija

Tabela 1.5. Broj objavljenih tendera u Makedoniji za podkategoriju 33220-Laboratorijska oprema i instrumenti



Informazioni Servis Tender

www.tenderi.com



Godišnjak 2010

PODKATEGORIJA

33300-SANITETSKI MATERIJAL
(GAZE, ZAVOJI, BANDAŽNI MA-
TERIJAL)

SPONZOR PODKATEGORIJE



1. Izveštaj o broju objavljenih tendera po državama za podkategoriju 33300-Sanitetski materijal (gaze, zavoji, bandažni materijal)

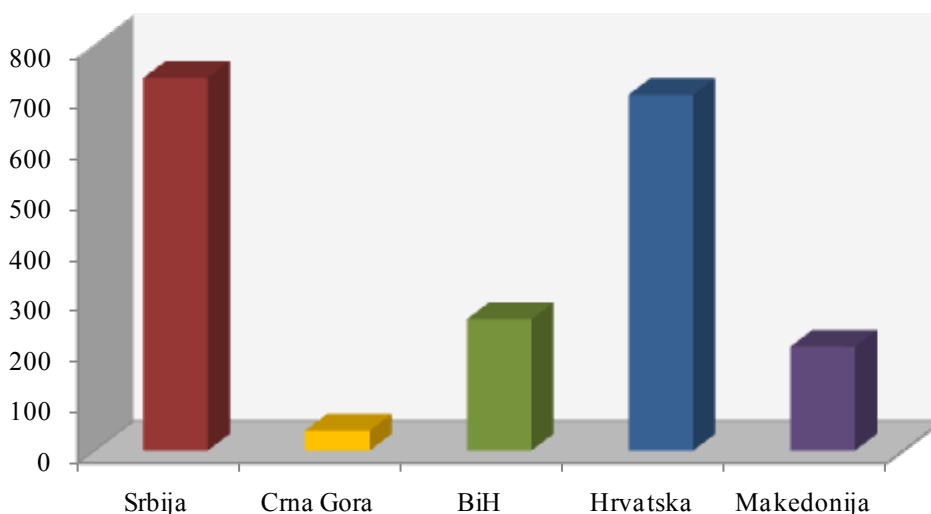
Na osnovu podataka kojima raspolaže Informacioni Servis Tender sastavljena je Tabela 1. u kojoj je prikazan ukupan broj objavljenih tendera za podkategoriju **33300-Sanitetski materijal (gaze, zavoji, bandažni materijal)** na području Srbije, Crne Gore, Bosne i Hercegovine, Hrvatske i Makedonije.

Podaci u Tabeli 1. se odnose na tendere koji su objavljeni u periodu od 01.01.2010-31.12.2010.godine. U posmatranom periodu ukupno je objavlje-

no 1940 tendera za podkategoriju **33300-Sanitetski materijal (gaze, zavoji, bandažni materijal)**. Najviše tendera raspisano je na prostoru Srbije i to 735 tendera, što je 38% od ukupnog broja objavljenih tendera u regionu. Zatim sledi Hrvatska sa 702 tendera (36%), Bosna i Hercegovina sa 259 tendera (13%) i Makedonija sa 205 tendera (11%). Crna Gora je imala najmanje tendera za navedenu podkategoriju delatnosti i to 39 tendera (2%).

Država	Broj objavljenih tendera	
	u apsolutnim brojevima	u %
Srbija	735	38%
Crna Gora	39	2%
Bosna i Hercegovina	259	13%
Hrvatska	702	36%
Makedonija	205	11%
Ukupno	1940	100%

Tabela 1. Broj objavljenih tendera po državama za podkategoriju 33300-Sanitetski materijal (gaze, zavoji, bandažni materijal)



U nastavku možete pogledati detaljnu analizu broja objavljenih tendera u okviru svake države pojedinačno i to:

1.1. Izveštaj o broju objavljenih tendera u Srbiji

1.2. Izveštaj o broju objavljenih tendera u Crnoj Gori

1.3. Izveštaj o broju objavljenih tendera u Bosni i Hercegovini

1.4. Izveštaj o broju objavljenih tendera u Hrvatskoj

1.5. Izveštaj o broju objavljenih tendera u Makedoniji

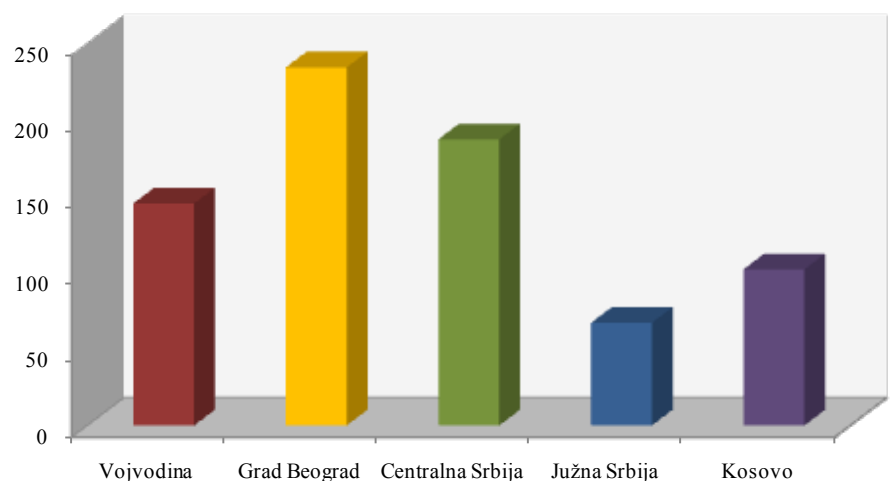
1.1 Izveštaj o broju objavljenih tendera u Srbiji

Za podkategoriju **33300-Sanitetski materijal (gaze, zavoji, bandažni materijal)** je objavljeno 735 tendera u Srbiji u periodu od 01.01.2010-31.12.2010.godine. Teritorija Srbije je podeljena na pet regiona: Vojvodina, Grad Beograd, Centralna Srbija, Južna Srbija i Kosovo.

U nastavku sledi tabelarni i grafički prikaz broja objavljenih tendera u Srbiji po regionima. Podaci u Tabeli 1.1. predstavljani su u apsolutnim brojevima i u procentima.

Srbija	Broj objavljenih tendera	
	u apsolutnim brojevima	u %
Vojvodina	145	20%
Grad Beograd	234	32%
Centralna Srbija	187	25%
Južna Srbija	67	9%
Kosovo	102	14%
Ukupno	735	100%

Tabela 1.1. Broj objavljenih tendera u Srbiji po regionima za podkategoriju 33300-Sanitetski materijal (gaze, zavoji, bandažni materijal)



Najviše tendera za podkategoriju **33300-Sanitetski materijal (gaze, zavoji, bandažni materijal)** objavljeno je na području Grada Beograda i to 234 tendera, što je 32% ukupno objavljenih tendera u Srbiji. Zatim sledi Centralna Srbija sa 187 tendera (25%), Vojvodina sa 145 tendera (20%), Kosovo sa 102 tendera (14%) i na poslednjem mestu Južna Srbija sa 67 tendera (9%).

1.2 Izveštaj o broju objavljenih tendera u Crnoj Gori

U Crnoj Gori je, u periodu od 01.01.2010-31.12.2010.godine, objavljeno 39 tendera za podkategoriju **33300-Sanitetski materijal (gaze, zavoji, bandažni materijal)**, što čini 2% ukupno objavljenih tendera u regionu.

Država	Broj objavljenih tendera u apsolutnim brojevima
	Crna Gora

Tabela 1.2. Broj objavljenih tendera u Crnoj Gori za podkategoriju **33300-Sanitetski materijal (gaze, zavoji, bandažni materijal)**

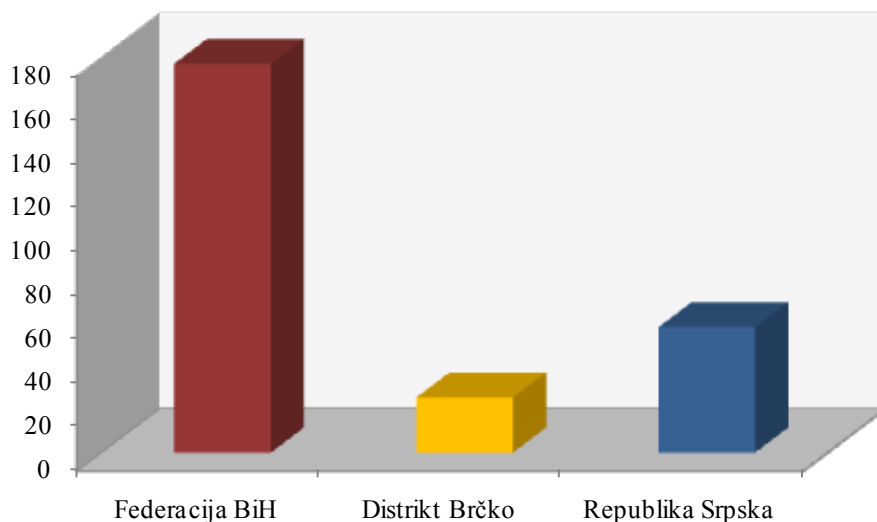
1.3 Izveštaj o broju objavljenih tendera u Bosni i Hercegovini

U Bosni i Hercegovini je objavljeno 259 tendera za podkategoriju **33300-Sanitetski materijal (gaze, zavoji, bandažni materijal)** u periodu od 01.01.2010-31.12.2010.godine.

Teritorija Bosne i Hercegovine podeljena je na tri regiona, i to: Federacija BiH, Distrikt Brčko i Republika Srpska. Udeo pojedinih regiona u ukupnom broju objavljenih tendera predstavljen je u Tabeli 1.3. u nastavku.

Bosna i Hercegovina	Broj objavljenih tendera	
	u apsolutnim brojevima	u %
Federacija BiH	177	68%
Distrikt Brčko	25	10%
Republika Srpska	57	22%
Ukupno	259	100%

Tabela 1.3. Broj objavljenih tendera u Bosni i Hercegovini po regionima za podkategoriju **33300-Sanitetski materijal (gaze, zavoji, bandažni materijal)**



U regionu Federacija BiH objavljeno je najviše tendera za podkategoriju **33300-Sanitetski materijal (gaze, zavoji, bandažni materijal)** i to 177 tendera, odnosno 68% od ukupno objavljenih tendera u Bosni i Hercegovini. Zatim sledi Republika Srpska koja je imala 57 tendera (22%), dok je Distrikt Brčko imao 25 tendera u toku 2010. godine (10%).

1.4 Izveštaj o broju objavljenih tendera u Hrvatskoj

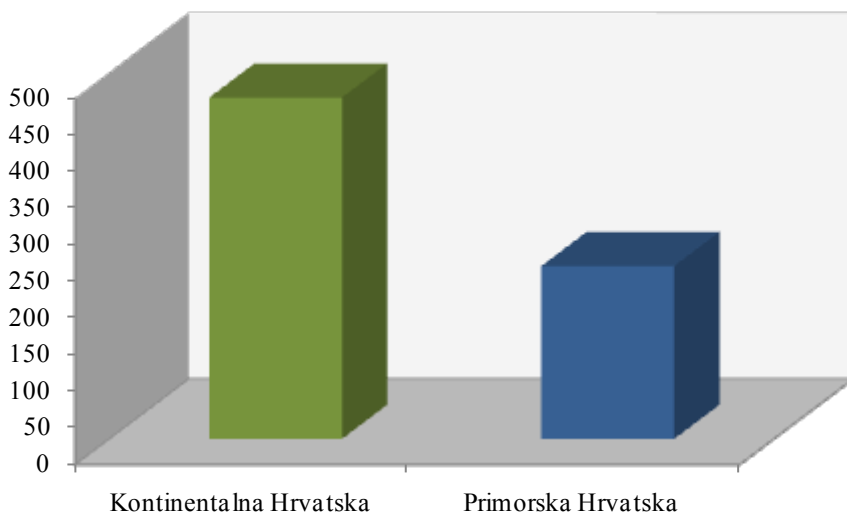
Za podkategoriju **33300-Sanitetski materijal (gaze, zavoji, bandažni materijal)** je objavljeno 702 tendera u Hrvatskoj u periodu od 01.01.2010-31.12.2010.godine. Teritorija Hrvatske je podjeljena na dva regiona: Kontinentalna Hrvatska i Primorska Hrvatska.

Najviše tendera objavljeno je u Kontinentalnoj Hrvatskoj i to 466 tendera, što je 66% od ukupnog broja objavljenih tendera u toku 2010.godine. Zatim sledi Primorska Hrvatska koja je imala 236 tendera, odnosno 34% ukupno objavljenih tendera u Hrvatskoj.

U nastavku sledi tabelarni i grafički prikaz broja objavljenih tendera za podkategoriju **33300-Sanitetski materijal (gaze, zavoji, bandažni materijal)** u Hrvatskoj po regionima. Podaci u Tabeli 1.4. dati su u apsolutnim brojevima i u procentima.

Hrvatska	Broj objavljenih tendera	
	u apsolutnim brojevima	u %
Kontinentalna Hrvatska	466	66%
Primorska Hrvatska	236	34%
Ukupno	702	100%

Tabela 1.4. Broj objavljenih tendera u Hrvatskoj po regionima za podkategoriju 33300-Sanitetski materijal (gaze, zavoji, bandažni materijal)



1.5 Izveštaj o broju objavljenih tendera u Makedoniji

U Makedoniji je, u periodu od 01.01.2010-31.12.2010.godine, objavljeno 205 tendera za podkategoriju **33300-Sanitetski materijal (gaze, zavoji, bandažni materijal)**, što čini 11% ukupno objavljenih tendera u regionu.

Država	Broj objavljenih tendera
	u apsolutnim brojevima
Makedonija	205

Tabela 1.5. Broj objavljenih tendera u Makedoniji za podkategoriju 33300-Sanitetski materijal (gaze, zavoji, bandažni materijal)



Informazioni Servis Tender

www.tenderi.com



Godišnjak 2010

PODKATEGORIJA

33310-STOMATOLOŠKA OPREMA I MATERIJAL

SPONZOR PODKATEGORIJE



1. Izveštaj o broju objavljenih tendera po državama za podkategoriju 33310-Stomatološka oprema i materijal

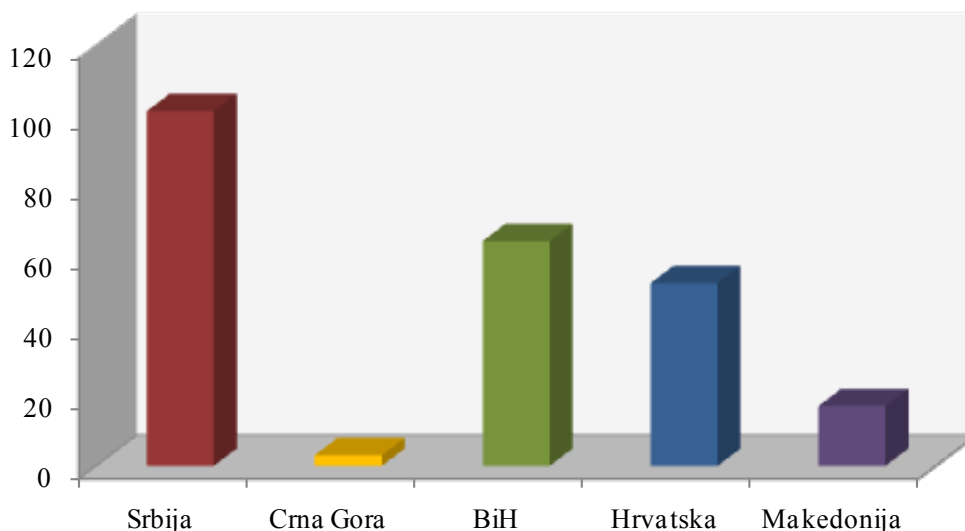
Na osnovu podataka kojima raspolaže Informacioni Servis Tender sastavljena je Tabela 1. u kojoj je prikazan ukupan broj objavljenih tendera za podkategoriju **33310-Stomatološka oprema i materijal** na području Srbije, Crne Gore, Bosne i Hercegovine, Hrvatske i Makedonije.

Podaci u Tabeli 1. se odnose na tendere koji su objavljeni u periodu od 01.01.2010-31.12.2010.godine.

U posmatranom periodu ukupno je objavljeno 237 tendera za podkategoriju **33310-Stomatološka oprema i materijal**. Najviše tendera raspisano je na prostoru Srbije i to 101 tender, što je 43% od ukupnog broja objavljenih tendera u regionu. Zatim sledi Bosna i Hercegovina sa 64 tendera (27%), Hrvatska sa 52 tendera (22%) i Makedonija sa 17 tendera (7%). Crna Gora je imala najmanje tendera za navedenu podkategoriju i to 3 tendera (1%).

Država	Broj objavljenih tendera	
	u apsolutnim brojevima	u %
Srbija	101	43%
Crna Gora	3	1%
Bosna i Hercegovina	64	27%
Hrvatska	52	22%
Makedonija	17	7%
Ukupno	237	100%

Tabela 1. Broj objavljenih tendera po državama za podkategoriju 33310-Stomatološka oprema i materijal



U nastavku možete pogledati detaljnu analizu broja objavljenih tendera u okviru svake države pojedinačno i to:

1.1. Izveštaj o broju objavljenih tendera u Srbiji

1.2. Izveštaj o broju objavljenih tendera u Crnoj Gori

1.3. Izveštaj o broju objavljenih tendera u Bosni i Hercegovini

1.4. Izveštaj o broju objavljenih tendera u Hrvatskoj

1.5. Izveštaj o broju objavljenih tendera u Makedoniji

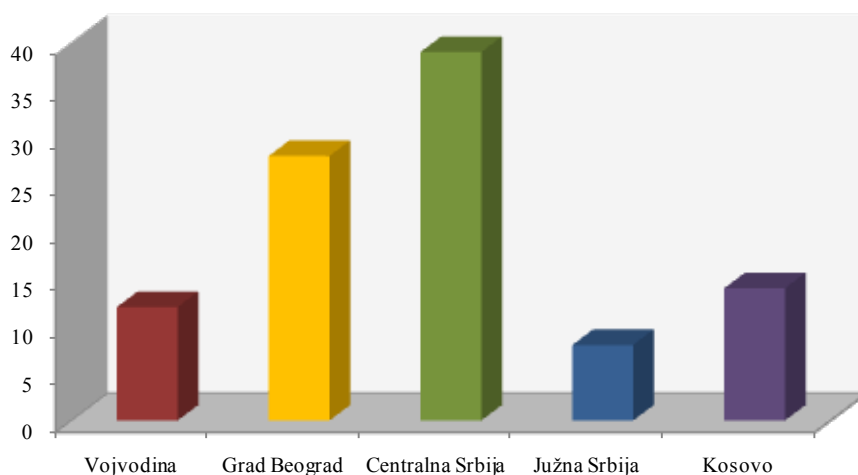
1.1 Izveštaj o broju objavljenih tendera u Srbiji

Za podkategoriju **33310-Stomatološka oprema i materijal** je objavljen 101 tender u Srbiji u periodu od 01.01.2010-31.12.2010.godine. Teritorija Srbije je podeljena na pet regiona: Vojvodina, Grad Beograd, Centralna Srbija, Južna Srbija i Kosovo.

U nastavku sledi tabelarni i grafički prikaz broja objavljenih tendera u Srbiji po regionima. Podaci u Tabeli 1.1. predstavljeni su u apsolutnim brojevima i u procentima.

Srbija	Broj objavljenih tendera	
	u apsolutnim brojevima	u %
Vojvodina	12	12%
Grad Beograd	28	28%
Centralna Srbija	39	38%
Južna Srbija	8	8%
Kosovo	14	14%
Ukupno	101	100%

Tabela 1.1. Broj objavljenih tendera u Srbiji po regionima za podkategoriju 33310-Stomatološka oprema i materijal



Najviše tendera za podkategoriju **33310-Stomatološka oprema i materijal** objavljeno je na području Centralne Srbije i to 39 tendera, što je 38% ukupno objavljenih tendera u Srbiji. Zatim sledi Grad Beograd sa 28 tendera (28%), Kosovo sa 14 tendera (14%), Vojvodina sa 12 tendera (12%) i na poslednjem mestu Južna Srbija sa 8 tendera (8%).



1.2 Izveštaj o broju objavljenih tendera u Crnoj Gori

U Crnoj Gori je, u periodu od 01.01.2010-31.12.2010.godine, objavljeno 3 tendera za podkategoriju **33310-Stomatološka oprema i materijal**, što čini 1% ukupno objavljenih tendera u regionu.

Država	Broj objavljenih tendera u apsolutnim brojevima
Crna Gora	3

Tabela 1.2. Broj objavljenih tendera u Crnoj Gori za podkategoriju **33310-Stomatološka oprema i materijal**

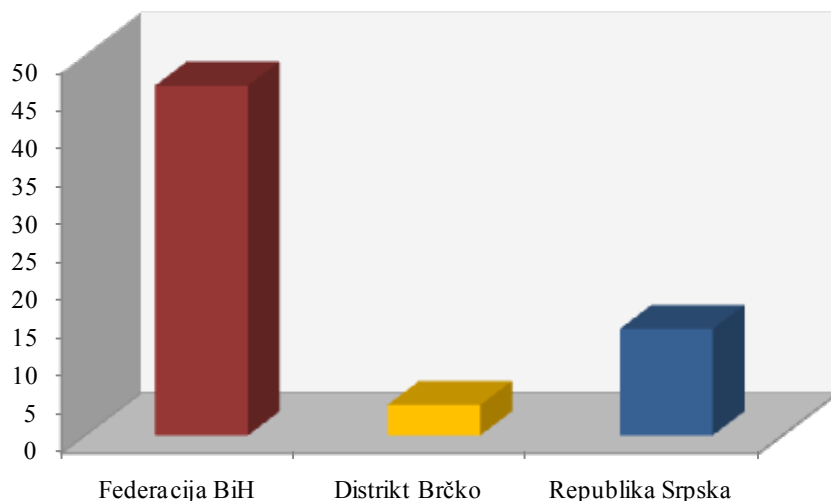
1.3 Izveštaj o broju objavljenih tendera u Bosni i Hercegovini

U Bosni i Hercegovini je objavljeno 64 tendera za podkategoriju **33310-Stomatološka oprema i materijal** u periodu od 01.01.2010-31.12.2010.godine.

Teritorija Bosne i Hercegovine podeljena je na tri regiona, i to: Federacija BiH, Distrikt Brčko i Republika Srpska. Udeo pojedinih regiona u ukupnom broju objavljenih tendera predstavljen je u Tabeli 1.3. u nastavku.

Bosna i Hercegovina	Broj objavljenih tendera	
	u apsolutnim brojevima	u %
Federacija BiH	46	72%
Distrikt Brčko	4	6%
Republika Srpska	14	22%
Ukupno	64	100%

Tabela 1.3. Broj objavljenih tendera u Bosni i Hercegovini po regionima za podkategoriju **33310-Stomatološka oprema i materijal**



U regionu Federacija BiH objavljeno je najviše tendera za podkategoriju **33310-Stomatološka oprema i materijal** i to 46 tendera, odnosno 72% od ukupno objavljenih tendera u Bosni i Hercegovini. Zatim sledi Republika Srpska koja je imala 14 tendera (22%), dok je Distrikt Brčko imao 4 tendera u toku 2010. godine (6%).

1.4 Izveštaj o broju objavljenih tendera u Hrvatskoj

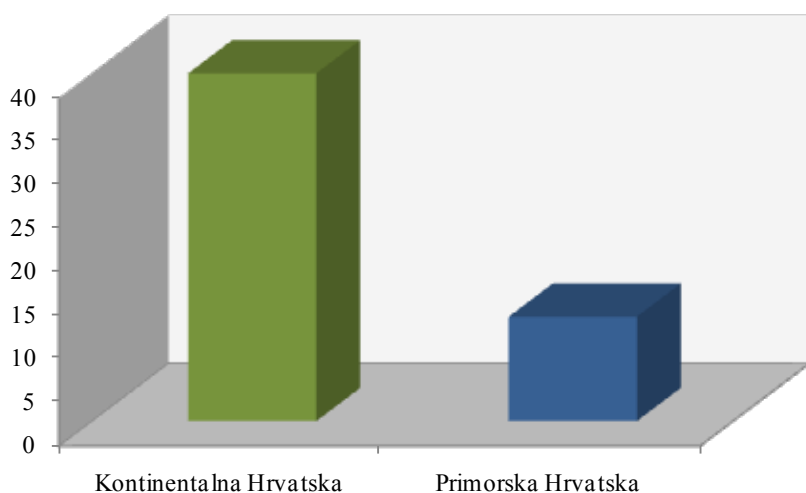
Za podkategoriju **33310-Stomatološka oprema i materijal** je objavljeno 52 tendera u Hrvatskoj u periodu od 01.01.2010-31.12.2010.godine. Teritorija Hrvatske je podjeljena na dva regiona: Kontinentalna Hrvatska i Primorska Hrvatska.

Najviše tendera objavljeno je u Kontinentalnoj Hrvatskoj i to 40 tendera, što je 77% od ukupnog broja objavljenih tendera u toku 2010.godine. Zatim sledi Primorska Hrvatska koja je imala 12 tendera, odnosno 23% ukupno objavljenih tendera u Hrvatskoj.

U nastavku sledi tabelarni i grafički prikaz broja objavljenih tendera za podkategoriju **33310-Stomatološka oprema i materijal** u Hrvatskoj po regionima. Podaci u Tabeli 1.4. dati su u apsolutnim brojevima i u procentima.

Hrvatska	Broj objavljenih tendera	
	u apsolutnim brojevima	u %
Kontinentalna Hrvatska	40	77%
Primorska Hrvatska	12	23%
Ukupno	52	100%

Tabela 1.4. Broj objavljenih tendera u Hrvatskoj po regionima za podkategoriju 33310-Stomatološka oprema i materijal



1.5 Izveštaj o broju objavljenih tendera u Makedoniji

U Makedoniji je, u periodu od 01.01.2010-31.12.2010.godine, objavljeno 17 tendera za podkategoriju **33310-Stomatološka oprema i materijal**, što čini 7% ukupno objavljenih tendera u regionu.

Država	Broj objavljenih tendera u apsolutnim brojevima
	Makedonija

Tabela 1.5. Broj objavljenih tendera u Makedoniji za podkategoriju 33310-Stomatološka oprema i materijal





Informazioni Servis Tender

www.tenderi.com



Godišnjak 2010

PODKATEGORIJA

33400-MEDICINSKI I LABORATORIJSKI NAMEŠTAJ

SPONZOR PODKATEGORIJE



1. Izveštaj o broju objavljenih tendera po državama za podkategoriju 33400-Medicinski i laboratorijski nameštaj

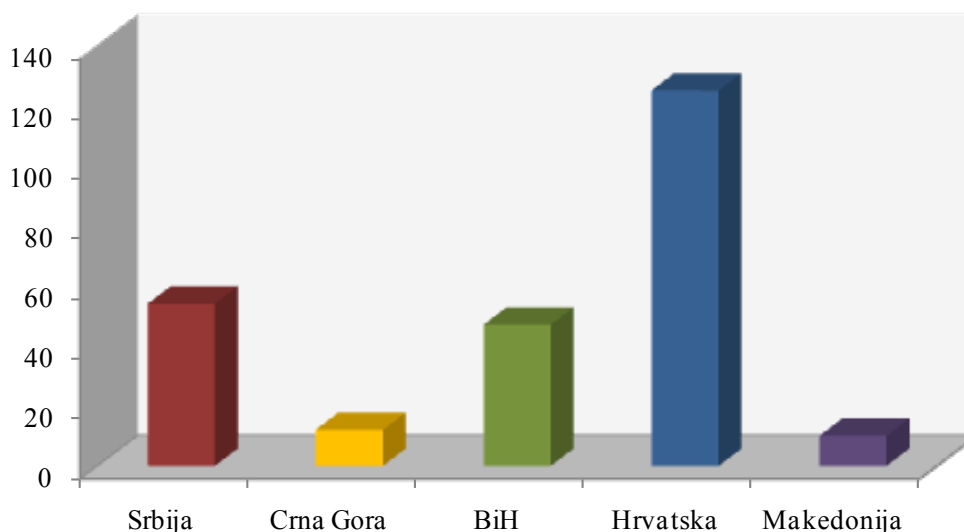
Na osnovu podataka kojima raspolaže Informacioni Servis Tender sastavljena je Tabela 1. u kojoj je prikazan ukupan broj objavljenih tendera za podkategoriju **33400-Medicinski i laboratorijski nameštaj** na području Srbije, Crne Gore, Bosne i Hercegovine, Hrvatske i Makedonije.

Podaci u Tabeli 1. se odnose na tendere koji su objavljeni u periodu od 01.01.2010-31.12.2010.godine.

U posmatranom periodu ukupno je objavljeno 248 tendera za podkategoriju **33400-Medicinski i laboratorijski nameštaj**. Najviše tendera za navedenu podkategoriju delatnosti raspisano je na prostoru Hrvatske i to 125 tendera, što je 50% od ukupnog broja objavljenih tendera u regionu. Zatim sledi Srbija sa 54 tendera (22%), Bosna i Hercegovina sa 47 tendera (19%), Crna Gora sa 12 tendera (5%) i na poslednjem mestu Makedonija sa 10 tendera (4%).

Država	Broj objavljenih tendera	
	u apsolutnim brojevima	u %
Srbija	54	22%
Crna Gora	12	5%
Bosna i Hercegovina	47	19%
Hrvatska	125	50%
Makedonija	10	4%
Ukupno	248	100%

Tabela 1. Broj objavljenih tendera po državama za podkategoriju 33400-Medicinski i laboratorijski nameštaj



U nastavku možete pogledati detaljnu analizu broja objavljenih tendera u okviru svake države pojedinačno i to:

1.1. Izveštaj o broju objavljenih tendera u Srbiji

1.2. Izveštaj o broju objavljenih tendera u Crnoj Gori

1.3. Izveštaj o broju objavljenih tendera u Bosni i Hercegovini

1.4. Izveštaj o broju objavljenih tendera u Hrvatskoj

1.5. Izveštaj o broju objavljenih tendera u Makedoniji

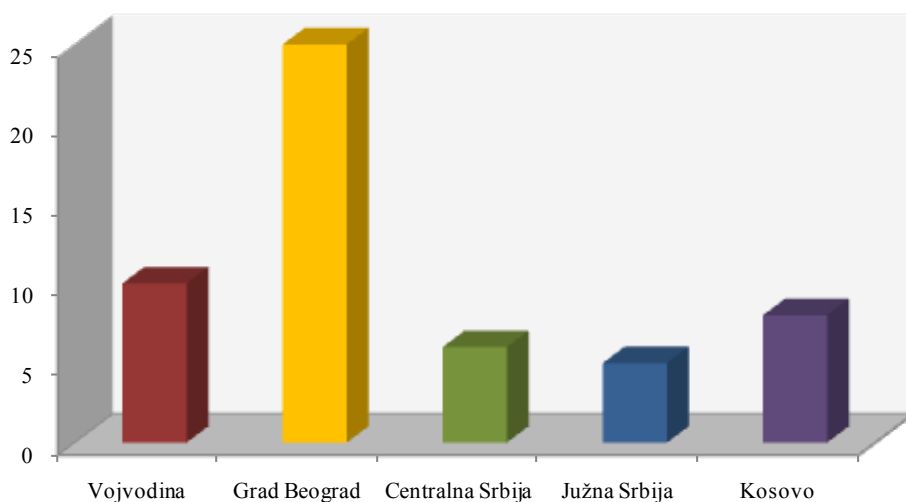
1.1 Izveštaj o broju objavljenih tendera u Srbiji

Za podkategoriju **33400-Medicinski i laboratorijski nameštaj** je objavljeno 54 tendera u Srbiji u periodu od 01.01.2010-31.12.2010. godine. Teritorija Srbije je podeljena na pet regiona: Vojvodina, Grad Beograd, Centralna Srbija, Južna Srbija i Kosovo.

U nastavku sledi tabelarni i grafički prikaz broja objavljenih tendera u Srbiji po regionima. Podaci u Tabeli 1.1. predstavljeni su u apsolutnim brojevima i u procentima.

Srbija	Broj objavljenih tendera	
	u apsolutnim brojevima	u %
Vojvodina	10	19%
Grad Beograd	25	46%
Centralna Srbija	6	11%
Južna Srbija	5	9%
Kosovo	8	15%
Ukupno	54	100%

Tabela 1.1. Broj objavljenih tendera u Srbiji po regionima za podkategoriju **33400-Medicinski i laboratorijski nameštaj**



Najviše tendera za podkategoriju **33400-Medicinski i laboratorijski nameštaj** objavljeno je na području Grada Beograda i to 25 tendera, što je 46% ukupno objavljenih tendera u Srbiji. Zatim sledi Vojvodina sa 10 tendera (19%), Kosovo sa 8 tendera (15%), Centralna Srbija sa 6 tendera (11%) i na poslednjem mestu Južna Srbija sa 5 tendera (9%).



1.2 Izveštaj o broju objavljenih tendera u Crnoj Gori

U Crnoj Gori je, u periodu od 01.01.2010-31.12.2010.godine, objavljeno 12 tendera za podkategoriju **33400-Medicinski i laboratorijski nameštaj**, što čini 5% ukupno objavljenih tendera u regionu.

Država	Broj objavljenih tendera u apsolutnim brojevima
Crna Gora	12

Tabela 1.2. Broj objavljenih tendera u Crnoj Gori za podkategoriju **33400-Medicinski i laboratorijski nameštaj**

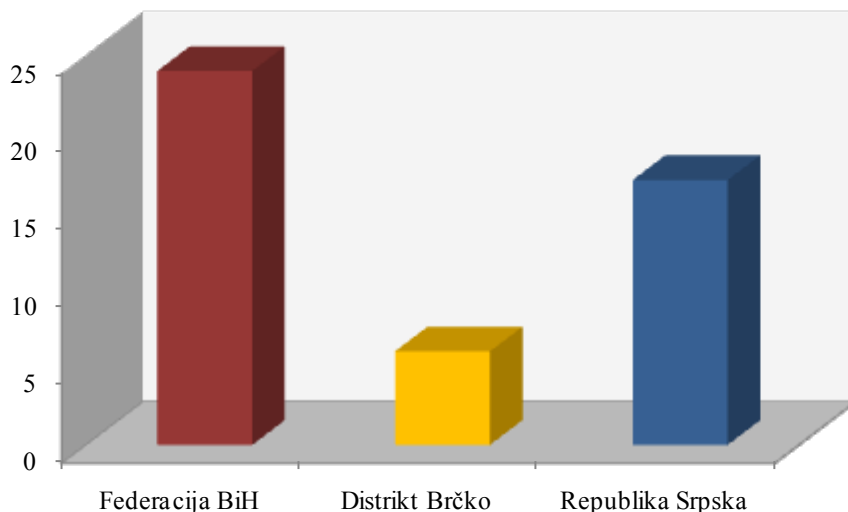
1.3 Izveštaj o broju objavljenih tendera u Bosni i Hercegovini

U Bosni i Hercegovini je objavljeno 47 tendera za podkategoriju **33400-Medicinski i laboratorijski nameštaj** u periodu od 01.01.2010-31.12.2010.godine.

Teritorija Bosne i Hercegovine podeljena je na tri regiona, i to: Federacija BiH, Distrikt Brčko i Republika Srpska. Udeo pojedinih regiona u ukupnom broju objavljenih tendera predstavljen je u Tabeli 1.3. u nastavku.

Bosna i Hercegovina	Broj objavljenih tendera	
	u apsolutnim brojevima	u %
Federacija BiH	24	51%
Distrikt Brčko	6	13%
Republika Srpska	17	36%
Ukupno	47	100%

Tabela 1.3. Broj objavljenih tendera u Bosni i Hercegovini po regionima za podkategoriju **33400-Medicinski i laboratorijski nameštaj**



U regionu Federacija BiH objavljeno je najviše tendera za podkategoriju **33400-Medicinski i laboratorijski nameštaj** i to 24 tendera, odnosno 51% od ukupno objavljenih tendera u Bosni i Hercegovini. Zatim sledi Republika Srpska koja je imala 17 tendera (36%), dok je Distrikt Brčko imao 6 tendera u toku 2010. godine (13%).

1.4 Izveštaj o broju objavljenih tendera u Hrvatskoj

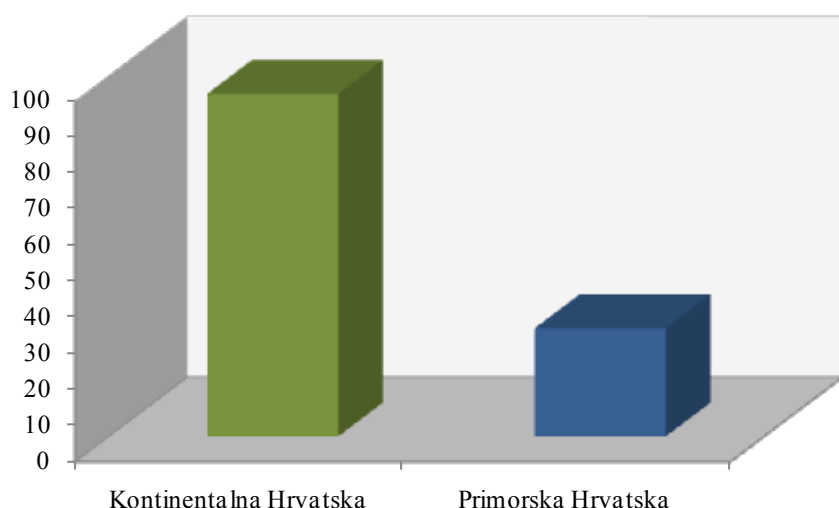
Za podkategoriju **33400-Medicinski i laboratorijski nameštaj** je objavljeno 125 tendera u Hrvatskoj u periodu od 01.01.2010-31.12.2010.godine. Teritorija Hrvatske je podjeljena na dva regiona: Kontinentalna Hrvatska i Primorska Hrvatska.

Najviše tendera objavljeno je u Kontinentalnoj Hrvatskoj i to 95 tendera, što je 76% od ukupnog broja objavljenih tendera u toku 2010.godine. Zatim sledi Primorska Hrvatska koja je imala 30 tendera, odnosno 24% ukupno objavljenih tendera u Hrvatskoj.

U nastavku sledi tabelarni i grafički prikaz broja objavljenih tendera za podkategoriju **33400-Medicinski i laboratorijski nameštaj** u Hrvatskoj po regionima. Podaci u Tabeli 1.4. dati su u apsolutnim brojevima i u procentima.

Hrvatska	Broj objavljenih tendera	
	u apsolutnim brojevima	u %
Kontinentalna Hrvatska	95	76%
Primorska Hrvatska	30	24%
Ukupno	125	100%

Tabela 1.4. Broj objavljenih tendera u Hrvatskoj po regionima za podkategoriju 33400-Medicinski i laboratorijski nameštaj



1.5 Izveštaj o broju objavljenih tendera u Makedoniji

U Makedoniji je, u periodu od 01.01.2010-31.12.2010.godine, objavljeno 10 tendera za podkategoriju **33400-Medicinski i laboratorijski nameštaj**, što čini 4% ukupno objavljenih tendera u regionu.

Država	Broj objavljenih tendera u apsolutnim brojevima
	Makedonija

Tabela 1.5. Broj objavljenih tendera u Makedoniji za podkategoriju 33400-Medicinski i laboratorijski nameštaj



Informazioni Servis Tender

www.tenderi.com



Godišnjak 2010

PODKATEGORIJA

33500-MEDICINSKI GASOVI

SPONZOR PODKATEGORIJE



BoljiBizniS

1. Izveštaj o broju objavljenih tendera po državama za podkategoriju 33500-Medicinski gasovi

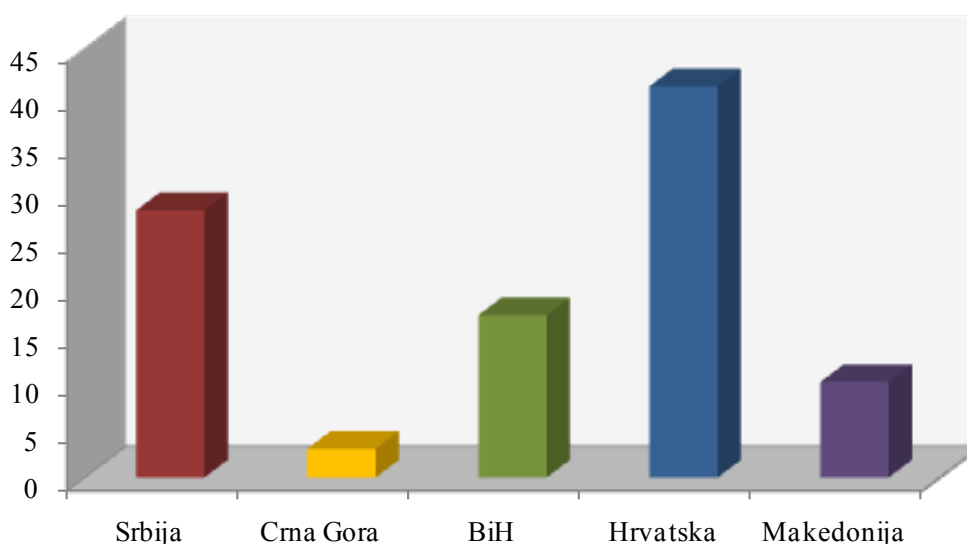
Na osnovu podataka kojima raspolaže Informacioni Servis Tender sastavljena je Tabela 1. u kojoj je prikazan ukupan broj objavljenih tendera za podkategoriju **33500-Medicinski gasovi** na području Srbije, Crne Gore, Bosne i Hercegovine, Hrvatske i Makedonije.

Podaci u Tabeli 1. se odnose na tendere koji su objavljeni u periodu od 01.01.2010-31.12.2010.godine.

Uposmatranom periodu ukupno je objavljeno 99 tendera za podkategoriju **33500-Medicinski gasovi**. Najviše tendera za navedenu podkategoriju delatnosti raspisano je na prostoru Hrvatske i to 41 tender, što je 41% od ukupnog broja objavljenih tendera u regionu. Zatim sledi Srbija sa 28 tendera (28%), Bosna i Hercegovina sa 17 tendera (17%), Makedonija sa 10 tendera (10%) i na poslednjem mestu Crna Gora sa 3 tendera (3%).

Država	Broj objavljenih tendera	
	u apsolutnim brojevima	u %
Srbija	28	28%
Crna Gora	3	3%
Bosna i Hercegovina	17	17%
Hrvatska	41	42%
Makedonija	10	10%
Ukupno	99	100%

Tabela 1. Broj objavljenih tendera po državama za podkategoriju 33500-Medicinski gasovi



U nastavku možete pogledati detaljnu analizu broja objavljenih tendera u okviru svake države pojedinačno i to:

1.1. Izveštaj o broju objavljenih tendera u Srbiji

1.2. Izveštaj o broju objavljenih tendera u Crnoj Gori

1.3. Izveštaj o broju objavljenih tendera u Bosni i Hercegovini

1.4. Izveštaj o broju objavljenih tendera u Hrvatskoj

1.5. Izveštaj o broju objavljenih tendera u Makedoniji

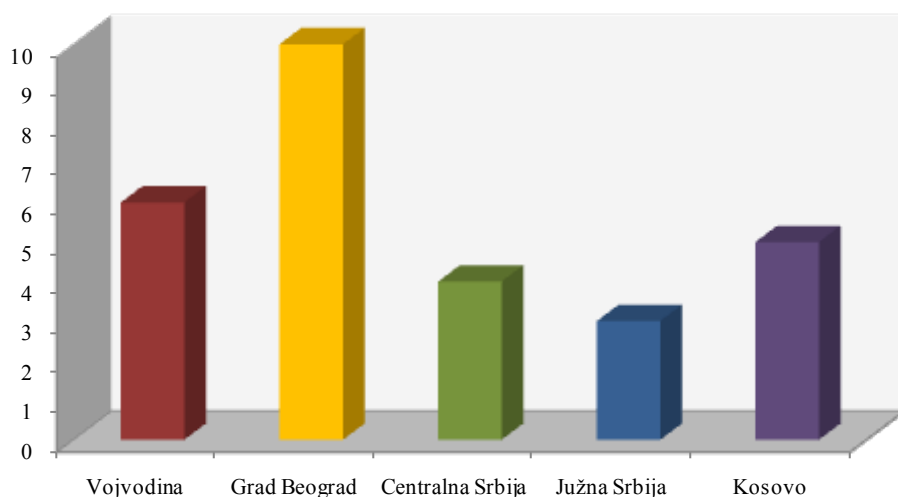
1.1 Izveštaj o broju objavljenih tendera u Srbiji

Za podkategoriju **33500-Medicinski gasovi** je objavljeno 28 tendera u Srbiji u periodu od 01.01.2010-31.12.2010.godine. Teritorija Srbije je podeljena na pet regiona: Vojvodina, Grad Beograd, Centralna Srbija, Južna Srbija i Kosovo.

U nastavku sledi tabelarni i grafički prikaz broja objavljenih tendera u Srbiji po regionima. Podaci u Tabeli 1.1. predstavljeni su u apsolutnim brojevima i u procentima.

Srbija	Broj objavljenih tendera	
	u apsolutnim brojevima	u %
Vojvodina	6	21%
Grad Beograd	10	36%
Centralna Srbija	4	14%
Južna Srbija	3	11%
Kosovo	5	18%
Ukupno	28	100%

Tabela 1.1. Broj objavljenih tendera u Srbiji po regionima za podkategoriju **33500-Medicinski gasovi**



Najviše tendera za podkategoriju **33500-Medicinski gasovi** objavljeno je na području Grada Beograda i to 10 tendera, što je 36% ukupno objavljenih tendera u Srbiji. Zatim sledi Vojvodina sa 6 tendera (21%), Kosovo sa 5 tendera (18%), Centralna Srbija sa 4 tendera (14%) i na poslednjem mestu Južna Srbija sa 3 tendera (11%).



1.2 Izveštaj o broju objavljenih tendera u Crnoj Gori

U Crnoj Gori je, u periodu od 01.01.2010-31.12.2010.godine, objavljeno 3 tendera za podkategoriju **33500-Medicinski gasovi**, što čini 3% ukupno objavljenih tendera u regionu.

Država	Broj objavljenih tendera u apsolutnim brojevima
Crna Gora	3

Tabela 1.2. Broj objavljenih tendera u Crnoj Gori za podkategoriju **33500-Medicinski gasovi**

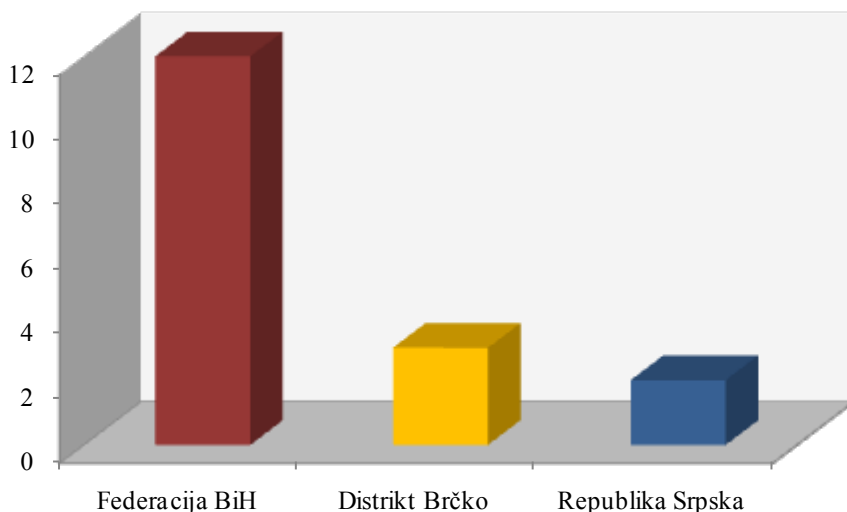
1.3 Izveštaj o broju objavljenih tendera u Bosni i Hercegovini

U Bosni i Hercegovini je objavljeno 17 tendera za podkategoriju **33500-Medicinski gasovi** u periodu od 01.01.2010-31.12.2010.godine.

Teritorija Bosne i Hercegovine podeljena je na tri regiona, i to: Federacija BiH, Distrikt Brčko i Republika Srpska. Udeo pojedinih regiona u ukupnom broju objavljenih tendera predstavljen je u Tabeli 1.3. u nastavku.

Bosna i Hercegovina	Broj objavljenih tendera	
	u apsolutnim brojevima	u %
Federacija BiH	12	70%
Distrikt Brčko	3	18%
Republika Srpska	2	12%
Ukupno	17	100%

Tabela 1.3. Broj objavljenih tendera u Bosni i Hercegovini po regionima za podkategoriju **33500-Medicinski gasovi**



U regionu Federacija BiH objavljeno je najviše tendera za podkategoriju **33500-Medicinski gasovi** i to 12 tendera, odnosno 70% od ukupno objavljenih tendera u Bosni i Hercegovini. Zatim sledi Distrikt Brčko koji je imao 3 tendera (18%), dok je Republika Srpska imala 2 tendera u toku 2010. godine (12%).



1.4 Izveštaj o broju objavljenih tendera u Hrvatskoj

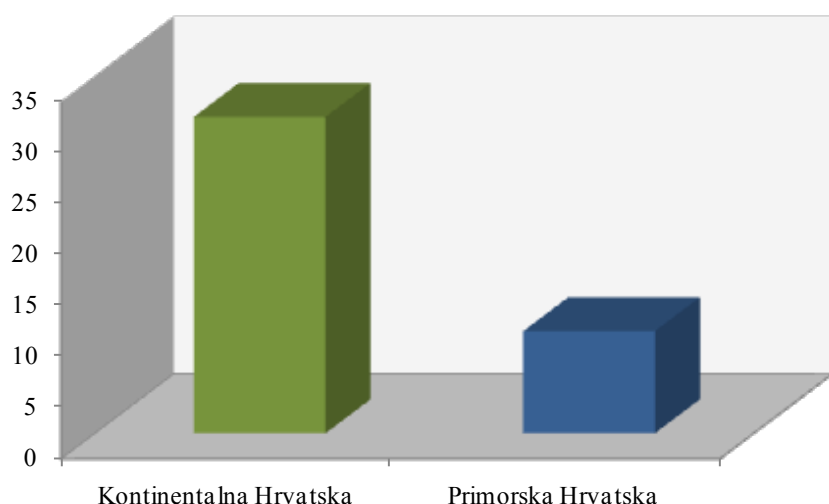
Za podkategoriju **33500-Medicinski gasovi** je objavljen 41 tender u Hrvatskoj u periodu od 01.01.2010-31.12.2010.godine. Teritorija Hrvatske je podeljena na dva regiona: Kontinentalna Hrvatska i Primorska Hrvatska.

Najviše tendera objavljeno je u Kontinentalnoj Hrvatskoj i to 31 tender, što je 76% od ukupnog broja objavljenih tendera u toku 2010.godine. Zatim sledi Primorska Hrvatska koja je imala 10 tendera, odnosno 24% ukupno objavljenih tendera u Hrvatskoj.

U nastavku sledi tabelarni i grafički prikaz broja objavljenih tendera za podkategoriju **33500-Medicinski gasovi** u Hrvatskoj po regionima. Podaci u Tabeli 1.4. dati su u apsolutnim brojevima i u procentima.

Hrvatska	Broj objavljenih tendera	
	u apsolutnim brojevima	u %
Kontinentalna Hrvatska	31	76%
Primorska Hrvatska	10	24%
Ukupno	41	100%

Tabela 1.4. Broj objavljenih tendera u Hrvatskoj po regionima za podkategoriju 33500-Medicinski gasovi



1.5 Izveštaj o broju objavljenih tendera u Makedoniji

Na području Makedonije raspisano je 10 tendera za podkategoriju **33500-Medicinski gasovi** u periodu od 01.01.2010-31.12.2010.godine, što čini 10% ukupno objavljenih tendera u regionu.

Država	Broj objavljenih tendera u apsolutnim brojevima
	Makedonija

Tabela 1.5. Broj objavljenih tendera u Makedoniji za podkategoriju 33500-Medicinski gasovi



Informazioni Servis Tender

www.tenderi.com



Godišnjak 2010

PODKATEGORIJA

33600-KONTROLNI I MERNI INSTRUMENTI I APARATI

SPONZOR PODKATEGORIJE



1. Izveštaj o broju objavljenih tendera po državama za podkategoriju 33600-Kontrolni i merni instrumenti i aparati

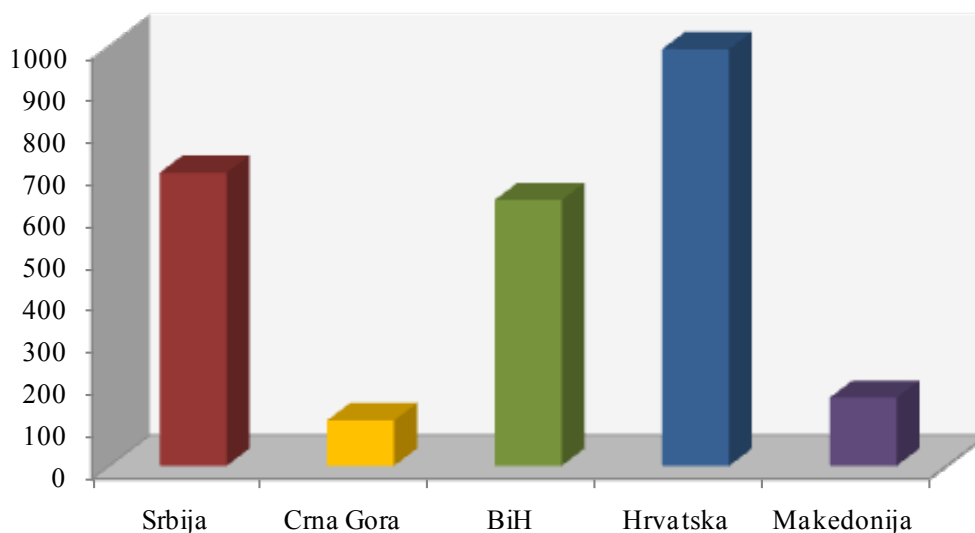
Na osnovu podataka kojima raspolaže Informacioni Servis Tender sastavljena je Tabela 1. u kojoj je prikazan ukupan broj objavljenih tendera za podkategoriju **33600-Kontrolni i merni instrumenti i aparati** na području Srbije, Crne Gore, Bosne i Hercegovine, Hrvatske i Makedonije.

Podaci u Tabeli 1. se odnose na tendere koji su objavljeni u periodu od 01.01.2010-31.12.2010.godine.

U posmatranom periodu ukupno je objavljeno 2590 tendera za podkategoriju **33600-Kontrolni i merni instrumenti i aparati**. Najviše tendera raspisano je na prostoru Hrvatske i to 991 tender, što je 38% od ukupnog broja objavljenih tendera u regionu. Zatim sledi Srbija sa 697 tendera (27%), Bosna i Hercegovina sa 632 tendera (25%), Makedonija sa 162 tendera (6%) i na poslednjem mestu Crna Gora sa 108 tendera (4%).

Država	Broj objavljenih tendera	
	u apsolutnim brojevima	u %
Srbija	697	27%
Crna Gora	108	4%
Bosna i Hercegovina	632	25%
Hrvatska	991	38%
Makedonija	162	6%
Ukupno	2590	100%

Tabela 1. Broj objavljenih tendera po državama za podkategoriju 33600-Kontrolni i merni instrumenti i aparati



U nastavku možete pogledati detaljnu analizu broja objavljenih tendera u okviru svake države pojedinačno i to:

1.1. Izveštaj o broju objavljenih tendera u Srbiji

1.2. Izveštaj o broju objavljenih tendera u Crnoj Gori

1.3. Izveštaj o broju objavljenih tendera u Bosni i Hercegovini

1.4. Izveštaj o broju objavljenih tendera u Hrvatskoj

1.5. Izveštaj o broju objavljenih tendera u Makedoniji

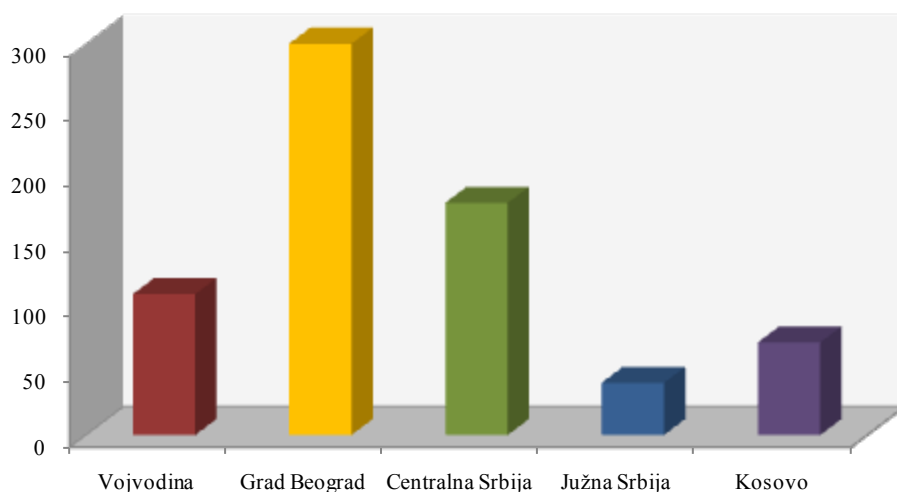
1.1 Izveštaj o broju objavljenih tendera u Srbiji

Za podkategoriju **33600-Kontrolni i merni instrumenti i aparati** je objavljeno 697 tendera u Srbiji u periodu od 01.01.2010-31.12.2010.godine. Teritorija Srbije je podeljena na pet regiona: Vojvodina, Grad Beograd, Centralna Srbija, Južna Srbija i Kosovo.

U nastavku sledi tabelarni i grafički prikaz broja objavljenih tendera u Srbiji po regionima. Podaci u Tabeli 1.1. predstavljeni su u apsolutnim brojevima i u procentima.

Srbija	Broj objavljenih tendera	
	u apsolutnim brojevima	u %
Vojvodina	108	15%
Grad Beograd	300	43%
Centralna Srbija	178	26%
Južna Srbija	40	6%
Kosovo	71	10%
Ukupno	697	100%

Tabela 1.1. Broj objavljenih tendera u Srbiji po regionima za podkategoriju **33600-Kontrolni i merni instrumenti i aparati**



Najviše tendera za podkategoriju **33600-Kontrolni i merni instrumenti i aparati** objavljeno je na području Grada Beograda i to 300 tendera, što je 43% ukupno objavljenih tendera u Srbiji. Zatim sledi Centralna Srbija sa 178 tendera (26%), Vojvodina sa 108 tendera (15%), Kosovo sa 71 tenderom (10%) i na poslednjem mestu Južna Srbija sa 40 tendera (6%).



1.2 Izveštaj o broju objavljenih tendera u Crnoj Gori

U Crnoj Gori je, u periodu od 01.01.2010-31.12.2010.godine, objavljeno 108 tendera za podkategoriju **33600-Kontrolni i merni instrumenti i aparati**, što čini 4% ukupno objavljenih tendera u regionu.

Država	Broj objavljenih tendera u apsolutnim brojevima
	Crna Gora

Tabela 1.2. Broj objavljenih tendera u Crnoj Gori za podkategoriju **33600-Kontrolni i merni instrumenti i aparati**

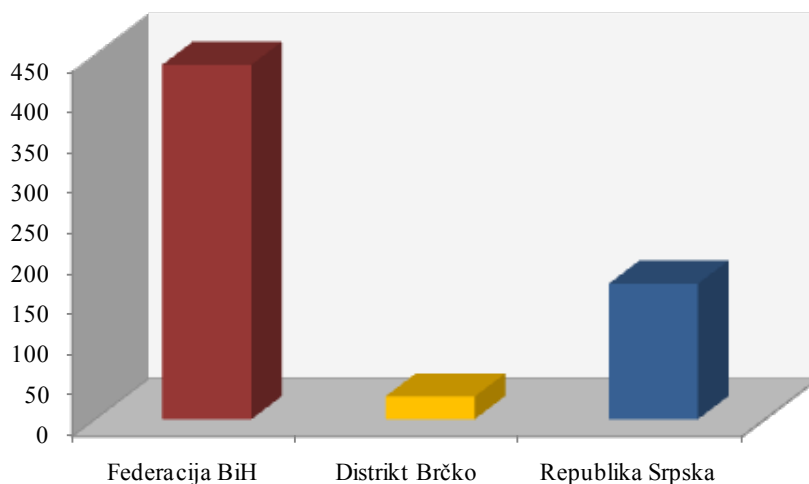
1.3 Izveštaj o broju objavljenih tendera u Bosni i Hercegovini

U Bosni i Hercegovini je objavljeno 632 tendera za podkategoriju **33600-Kontrolni i merni instrumenti i aparati** u periodu od 01.01.2010-31.12.2010.godine.

Teritorija Bosne i Hercegovine podeljena je na tri regiona, i to: Federacija BiH, Distrikt Brčko i Republika Srpska. Udeo pojedinih regiona u ukupnom broju objavljenih tendera predstavljen je u Tabeli 1.3. u nastavku.

Bosna i Hercegovina	Broj objavljenih tendera	
	u apsolutnim brojevima	u %
Federacija BiH	437	69%
Distrikt Brčko	28	5%
Republika Srpska	167	26%
Ukupno	632	100%

Tabela 1.3. Broj objavljenih tendera u Bosni i Hercegovini po regionima za podkategoriju **33600-Kontrolni i merni instrumenti i aparati**



U regionu Federacija BiH objavljeno je najviše tendera za podkategoriju **33600-Kontrolni i merni instrumenti i aparati** i to 437 tendera, odnosno 69% od ukupno objavljenih tendera u Bosni i Hercegovini. Zatim sledi Republika Srpska koja je imala 167 tendera (26%), dok je Distrikt Brčko imao 28 tendera u toku 2010. godine (5%).

1.4 Izveštaj o broju objavljenih tendera u Hrvatskoj

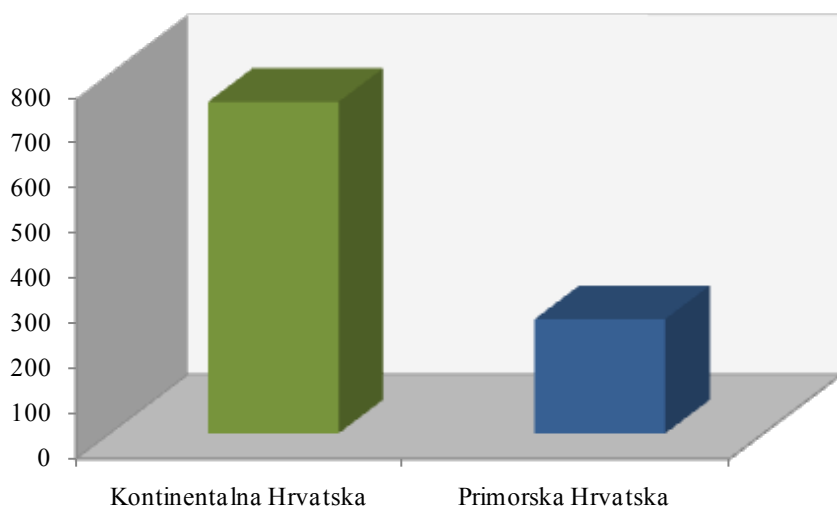
Za podkategoriju **33600-Kontrolni i merni instrumenti i aparati** je objavljen 991 tender u Hrvatskoj u periodu od 01.01.2010-31.12.2010.godine. Teritorija Hrvatske je podjeljena na dva regiona: Kontinentalna Hrvatska i Primorska Hrvatska.

Najviše tendera objavljeno je u Kontinentalnoj Hrvatskoj i to 737 tendera, što je 73% od ukupnog broja objavljenih tendera u toku 2010.godine. Zatim sledi Primorska Hrvatska koja je imala 254 tendera, odnosno 24% ukupno objavljenih tendera u Hrvatskoj.

U nastavku sledi tabelarni i grafički prikaz broja objavljenih tendera za podkategoriju **33600-Kontrolni i merni instrumenti i aparati** u Hrvatskoj po regionima. Podaci u Tabeli 1.4. dati su u apsolutnim brojevima i u procentima.

Hrvatska	Broj objavljenih tendera	
	u apsolutnim brojevima	u %
Kontinentalna Hrvatska	737	76%
Primorska Hrvatska	254	24%
Ukupno	991	100%

Tabela 1.4. Broj objavljenih tendera u Hrvatskoj po regionima za podkategoriju 33600-Kontrolni i merni instrumenti i aparati



1.5 Izveštaj o broju objavljenih tendera u Makedoniji

U Makedoniji je, u periodu od 01.01.2010-31.12.2010.godine, objavljeno 162 tendera za podkategoriju **33600-Kontrolni i merni instrumenti i aparati**, što čini 6% ukupno objavljenih tendera u regionu.

Država	Broj objavljenih tendera u apsolutnim brojevima
	Makedonija

Tabela 1.5. Broj objavljenih tendera u Makedoniji za podkategoriju 33600-Kontrolni i merni instrumenti i aparati



Informazioni Servis Tender

www.tenderi.com



Godišnjak 2010

PODKATEGORIJA

33610-OPREMA ZA UPRAVLJANJE U INDUSTRIJSKIM PROCESIMA

SPONZOR PODKATEGORIJE



NOVAMAT
Quality and Safety from one source

1. Izveštaj o broju objavljenih tendera po državama za podkategoriju 33610-Oprema za upravljanje u industrijskim procesima

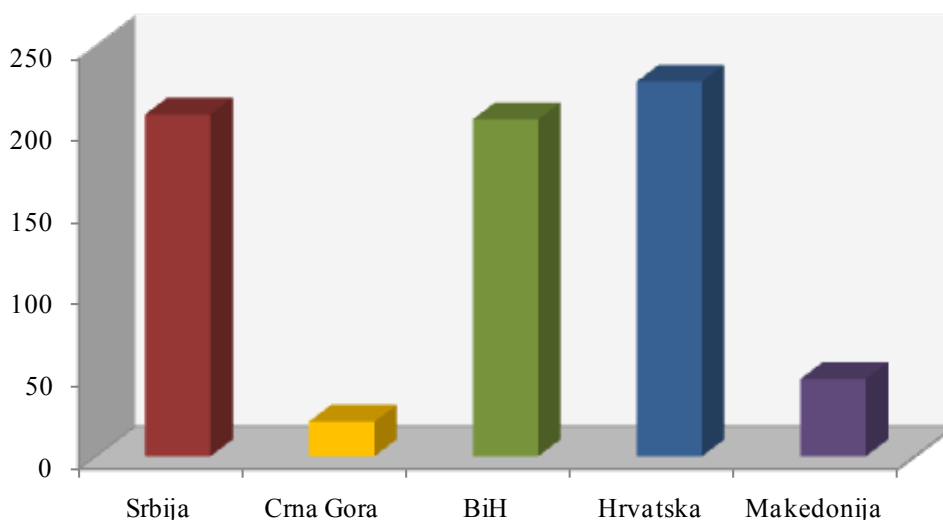
Na osnovu podataka kojima raspolaže Informacioni Servis Tender sastavljena je Tabela 1. u kojoj je prikazan ukupan broj objavljenih tendera za podkategoriju **33610-Oprema za upravljanje u industrijskim procesima** na području Srbije, Crne Gore, Bosne i Hercegovine, Hrvatske i Makedonije.

Podaci u Tabeli 1. se odnose na tendere koji su objavljeni u periodu od 01.01.2010-31.12.2010.godine.

U posmatranom periodu ukupno je objavljeno 709 tendera za podkategoriju **33610-Oprema za upravljanje u industrijskim procesima**. Najviše tendera raspisano je na prostoru Hrvatske i to 228 tendera, što je 32% od ukupnog broja objavljenih tendera u regionu. Zatim sledi Srbija sa 208 tendera (29%), Bosna i Hercegovina sa 205 tendera (29%), Makedonija sa 47 tendera (7%) i na poslednjem mestu Crna Gora sa 21 tenderom (3%).

Država	Broj objavljenih tendera	
	u apsolutnim brojevima	u %
Srbija	208	29%
Crna Gora	21	3%
Bosna i Hercegovina	205	29%
Hrvatska	228	32%
Makedonija	47	7%
Ukupno	709	100%

Tabela 1. Broj objavljenih tendera po državama za podkategoriju 33610-Oprema za upravljanje u industrijskim procesima



U nastavku možete pogledati detaljnu analizu broja objavljenih tendera u okviru svake države pojedinačno i to:

1.1. Izveštaj o broju objavljenih tendera u Srbiji

1.2. Izveštaj o broju objavljenih tendera u Crnoj Gori

1.3. Izveštaj o broju objavljenih tendera u Bosni i Hercegovini

1.4. Izveštaj o broju objavljenih tendera u Hrvatskoj

1.5. Izveštaj o broju objavljenih tendera u Makedoniji

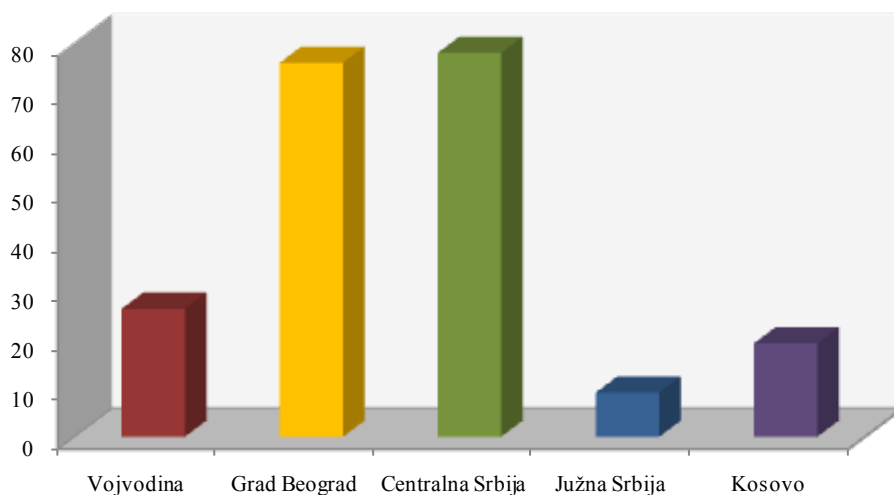
1.1 Izveštaj o broju objavljenih tendera u Srbiji

Za podkategoriju **33610-Oprema za upravljanje u industrijskim procesima** je objavljeno 208 tendera u Srbiji u periodu od 01.01.2010-31.12.2010.godine. Teritorija Srbije je podeljena na pet regiona: Vojvodina, Grad Beograd, Centralna Srbija, Južna Srbija i Kosovo.

U nastavku sledi tabelarni i grafički prikaz broja objavljenih tendera u Srbiji po regionima. Podaci u Tabeli 1.1. predstavljani su u apsolutnim brojevima i u procentima.

Srbija	Broj objavljenih tendera	
	u apsolutnim brojevima	u %
Vojvodina	26	12%
Grad Beograd	76	37%
Centralna Srbija	78	38%
Južna Srbija	9	4%
Kosovo	19	9%
Ukupno	208	100%

Tabela 1.1. Broj objavljenih tendera u Srbiji po regionima za podkategoriju 33610-Oprema za upravljanje u industrijskim procesima



Najviše tendera za podkategoriju **33610-Oprema za upravljanje u industrijskim procesima** objavljeno je na području Centralne Srbije i to 78 tendera, što je 38% ukupno objavljenih tendera u Srbiji. Zatim sledi Grad Beograd sa 76 tendera (37%), Vojvodina sa 26 tendera (12%), Kosovo sa 19 tendera (9%) i na poslednjem mestu Južna Srbija sa 9 tendera (4%).



1.2 Izveštaj o broju objavljenih tendera u Crnoj Gori

U Crnoj Gori je, u periodu od 01.01.2010-31.12.2010.godine, objavljen 21 tender za podkategoriju **33610-Oprema za upravljanje u industrijskim procesima**, što čini 3% ukupno objavljenih tendera u regionu.

Država	Broj objavljenih tendera u apsolutnim brojevima
	Crna Gora

Tabela 1.2. Broj objavljenih tendera u Crnoj Gori za podkategoriju **33610-Oprema za upravljanje u industrijskim procesima**

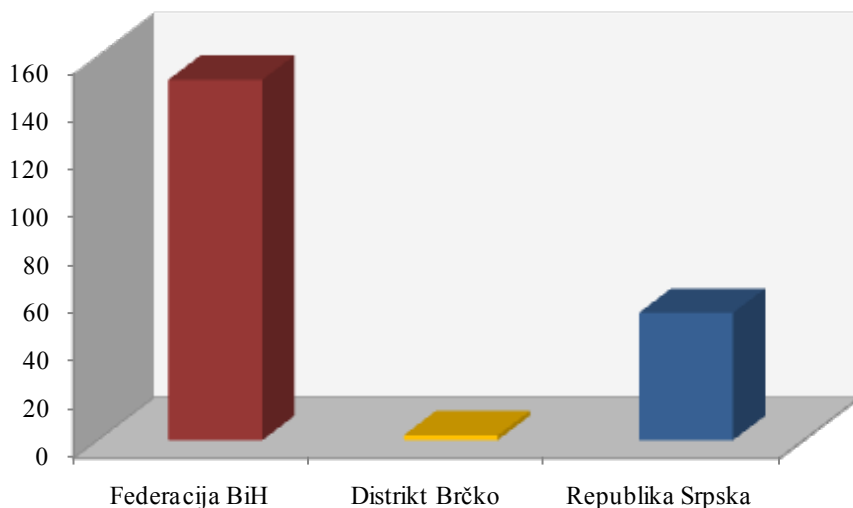
1.3 Izveštaj o broju objavljenih tendera u Bosni i Hercegovini

U Bosni i Hercegovini je objavljeno 205 tendera za podkategoriju **33610-Oprema za upravljanje u industrijskim procesima** u periodu od 01.01.2010-31.12.2010.godine.

Teritorija Bosne i Hercegovine podeljena je na tri regiona, i to: Federacija BiH, Distrikt Brčko i Republika Srpska. Udeo pojedinih regiona u ukupnom broju objavljenih tendera predstavljen je u Tabeli 1.3. u nastavku.

Bosna i Hercegovina	Broj objavljenih tendera	
	u apsolutnim brojevima	u %
Federacija BiH	150	73%
Distrikt Brčko	2	1%
Republika Srpska	53	26%
Ukupno	205	100%

Tabela 1.3. Broj objavljenih tendera u Bosni i Hercegovini po regionima za podkategoriju **33610-Oprema za upravljanje u industrijskim procesima**



U regionu Federacija BiH objavljeno je najviše tendera za podkategoriju **33610-Oprema za upravljanje u industrijskim procesima** i to 150 tendera, odnosno 73% od ukupno objavljenih tendera u Bosni i Hercegovini. Zatim sledi Republika Srpska koja je imala 53 tendera (26%), dok je Distrikt Brčko imao 2 tendera u toku 2010. godine (1%).



1.4 Izveštaj o broju objavljenih tendera u Hrvatskoj

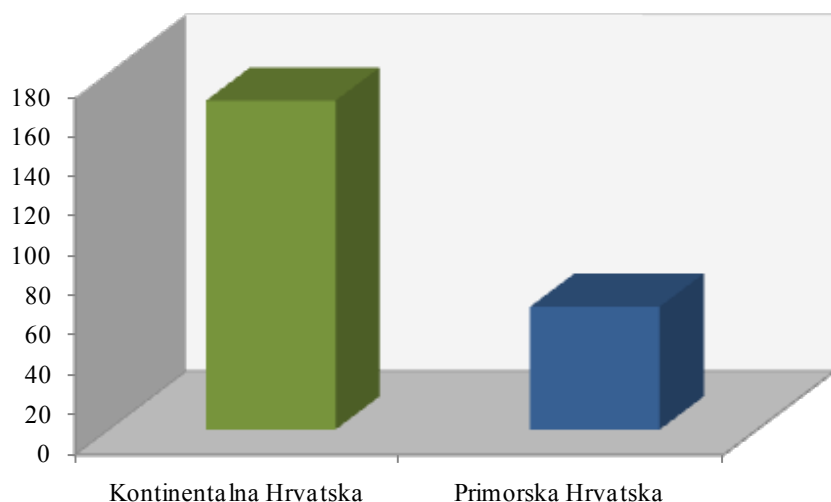
Za podkategoriju **33610-Oprema za upravljanje u industrijskim procesima** je objavljeno 228 tendera u Hrvatskoj u periodu od 01.01.2010-31.12.2010.godine. Teritorija Hrvatske je podjeljena na dva regiona: Kontinentalna Hrvatska i Primorska Hrvatska.

Najviše tendera objavljeno je u Kontinentalnoj Hrvatskoj i to 166 tendera, što je 73% od ukupnog broja objavljenih tendera u toku 2010.godine. Zatim sledi Primorska Hrvatska koja je imala 62 tendera, odnosno 27% ukupno objavljenih tendera u Hrvatskoj.

U nastavku sledi tabelarni i grafički prikaz broja objavljenih tendera za podkategoriju **33610-Oprema za upravljanje u industrijskim procesima** u Hrvatskoj po regionima. Podaci u Tabeli 1.4. dati su u apsolutnim brojevima i u procentima.

Hrvatska	Broj objavljenih tendera	
	u apsolutnim brojevima	u %
Kontinentalna Hrvatska	166	73%
Primorska Hrvatska	62	27%
Ukupno	228	100%

Tabela 1.4. Broj objavljenih tendera u Hrvatskoj po regionima za podkategoriju 33610-Oprema za upravljanje u industrijskim procesima



1.5 Izveštaj o broju objavljenih tendera u Makedoniji

U Makedoniji je, u periodu od 01.01.2010-31.12.2010.godine, objavljeno 47 tendera za podkategoriju **33610-Oprema za upravljanje u industrijskim procesima**, što čini 7% ukupno objavljenih tendera u regionu.

Država	Broj objavljenih tendera u apsolutnim brojevima
	Makedonija

Tabela 1.5. Broj objavljenih tendera u Makedoniji za podkategoriju 33610-Oprema za upravljanje u industrijskim procesima



Informazioni Servis Tender

www.tenderi.com



Godišnjak 2010

PODKATEGORIJA

33700-OPTIČKI INSTRUMENTI

SPONZOR PODKATEGORIJE



1. Izveštaj o broju objavljenih tendera po državama za podkategoriju 33700-Optički instrumenti

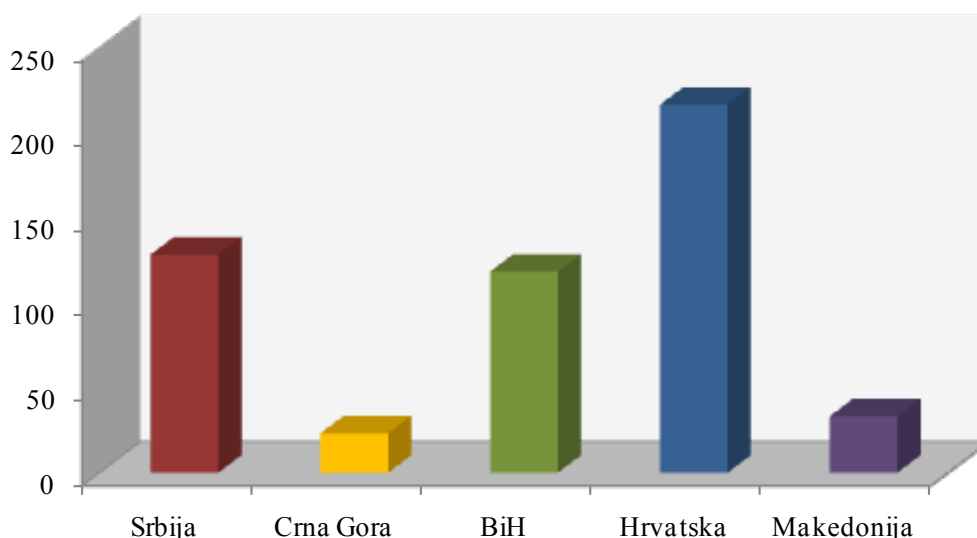
Na osnovu podataka kojima raspolaže Informacioni Servis Tender sastavljena je Tabela 1. u kojoj je prikazan ukupan broj objavljenih tendera za podkategoriju **33700-Optički instrumenti** na području Srbije, Crne Gore, Bosne i Hercegovine, Hrvatske i Makedonije.

Podaci u Tabeli 1. se odnose na tendere koji su objavljeni u periodu od 01.01.2010-31.12.2010.godine. U posmatranom periodu ukupno je objavljeno

518 tendera za podkategoriju **33700-Optički instrumenti**. Najviše tendera za navedenu podkategoriju delatnosti raspisano je na prostoru Hrvatske i to 216 tendera, što je 42% od ukupnog broja objavljenih tendera u regionu. Zatim sledi Srbija sa 128 tendera (25%), Bosna i Hercegovina sa 118 tendera (23%), Makedonija sa 33 tendera (6%) i na poslednjem mestu Crna Gora sa 23 tendera (4%).

Država	Broj objavljenih tendera	
	u apsolutnim brojevima	u %
Srbija	128	25%
Crna Gora	23	4%
Bosna i Hercegovina	118	23%
Hrvatska	216	42%
Makedonija	33	6%
Ukupno	518	100%

Tabela 1. Broj objavljenih tendera po državama za podkategoriju 33700-Optički instrumenti



U nastavku možete pogledati detaljnu analizu broja objavljenih tendera u okviru svake države pojedinačno i to:

1.1. Izveštaj o broju objavljenih tendera u Srbiji

1.2. Izveštaj o broju objavljenih tendera u Crnoj Gori

1.3. Izveštaj o broju objavljenih tendera u Bosni i Hercegovini

1.4. Izveštaj o broju objavljenih tendera u Hrvatskoj

1.5. Izveštaj o broju objavljenih tendera u Makedoniji

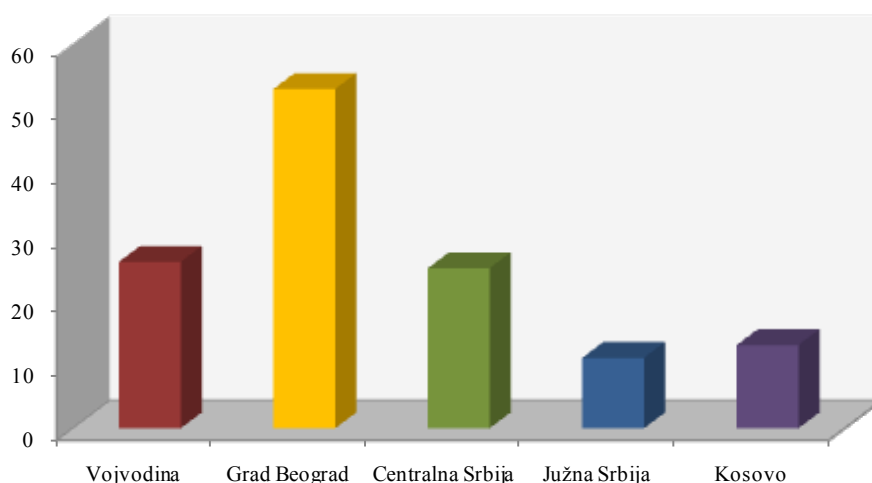
1.1 Izveštaj o broju objavljenih tendera u Srbiji

Za podkategoriju **33700-Optički instrumenti** je objavljeno 128 tendera u Srbiji u periodu od 01.01.2010-31.12.2010.godine. Teritorija Srbije je podeljena na pet regiona: Vojvodina, Grad Beograd, Centralna Srbija, Južna Srbija i Kosovo.

U nastavku sledi tabelarni i grafički prikaz broja objavljenih tendera u Srbiji po regionima. Podaci u Tabeli 1.1. predstavljeni su u apsolutnim brojevima i u procentima.

Srbija	Broj objavljenih tendera	
	u apsolutnim brojevima	u %
Vojvodina	26	20%
Grad Beograd	53	41%
Centralna Srbija	25	20%
Južna Srbija	11	9%
Kosovo	13	10%
Ukupno	128	100%

Tabela 1.1. Broj objavljenih tendera u Srbiji po regionima za podkategoriju **33700-Optički instrumenti**



Najviše tendera za podkategoriju **33700-Optički instrumenti** objavljeno je na području Grada Beograda i to 53 tendera, što je 41% ukupno objavljenih tendera u Srbiji. Zatim sledi Vojvodina sa 26 tendera (20%), Centralna Srbija sa 25 tendera (20%), Kosovo sa 13 tendera (10%) i na poslednjem mestu Južna Srbija sa 11 tendera (9%).



1.2 Izveštaj o broju objavljenih tendera u Crnoj Gori

U Crnoj Gori je, u periodu od 01.01.2010-31.12.2010.godine, objavljeno 23 tendera za podkategoriju **33700-Optički instrumenti**, što čini 4% ukupno objavljenih tendera u regionu.

Država	Broj objavljenih tendera u apsolutnim brojevima
Crna Gora	23

Tabela 1.2. Broj objavljenih tendera u Crnoj Gori za podkategoriju **33700-Optički instrumenti**

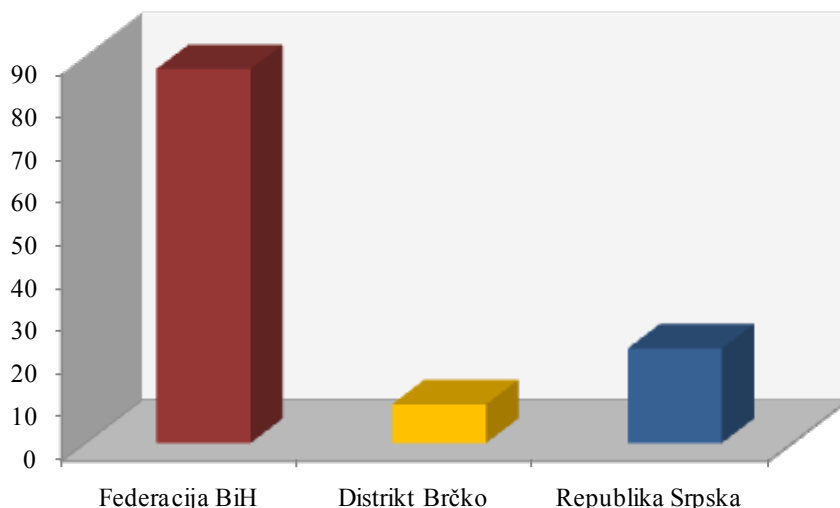
1.3 Izveštaj o broju objavljenih tendera u Bosni i Hercegovini

U Bosni i Hercegovini je objavljeno 118 tendera za podkategoriju **33700-Optički instrumenti** u periodu od 01.01.2010-31.12.2010.godine.

Teritorija Bosne i Hercegovine podeljena je na tri regiona, i to: Federacija BiH, Distrikt Brčko i Republika Srpska. Udeo pojedinih regiona u ukupnom broju objavljenih tendera predstavljen je u Tabeli 1.3. u nastavku.

Bosna i Hercegovina	Broj objavljenih tendera	
	u apsolutnim brojevima	u %
Federacija BiH	87	74%
Distrikt Brčko	9	7%
Republika Srpska	22	19%
Ukupno	118	100%

Tabela 1.3. Broj objavljenih tendera u Bosni i Hercegovini po regionima za podkategoriju **33700-Optički instrumenti**



U regionu Federacija BiH objavljeno je najviše tendera za podkategoriju **33700-Optički instrumenti** i to 87 tendera, odnosno 74% od ukupno objavljenih tendera u Bosni i Hercegovini. Zatim sledi Republika Srpska koja je imala 22 tendera (19%), dok je Distrikt Brčko imao 9 tendera u toku 2010. godine (7%).

1.4 Izveštaj o broju objavljenih tendera u Hrvatskoj

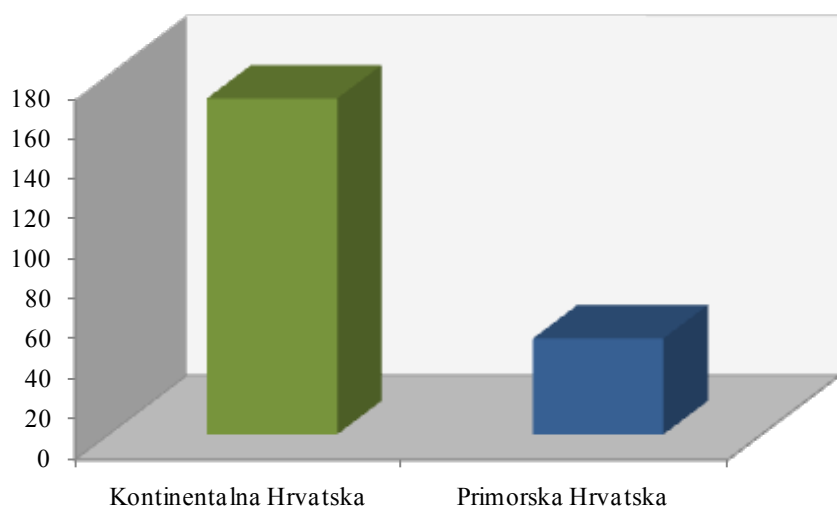
Za podkategoriju **33700-Optički instrumenti** je objavljeno 216 tendera u Hrvatskoj u periodu od 01.01.2010-31.12.2010.godine. Teritorija Hrvatske je podeljena na dva regiona: Kontinentalna Hrvatska i Primorska Hrvatska.

Najviše tendera objavljeno je u Kontinentalnoj Hrvatskoj i to 168 tendera, što je 78% od ukupnog broja objavljenih tendera u toku 2010.godine. Zatim sledi Primorska Hrvatska koja je imala 48 tendera, odnosno 22% ukupno objavljenih tendera u Hrvatskoj.

U nastavku sledi tabelarni i grafički prikaz broja objavljenih tendera za podkategoriju **33700-Optički instrumenti** u Hrvatskoj po regionima. Podaci u Tabeli 1.4. dati su u apsolutnim brojevima i u procentima.

Hrvatska	Broj objavljenih tendera	
	u apsolutnim brojevima	u %
Kontinentalna Hrvatska	168	78%
Primorska Hrvatska	48	22%
Ukupno	216	100%

Tabela 1.4. Broj objavljenih tendera u Hrvatskoj po regionima za podkategoriju **33700-Optički instrumenti**



1.5 Izveštaj o broju objavljenih tendera u Makedoniji

U Makedoniji je, u periodu od 01.01.2010-31.12.2010.godine, objavljeno 33 tendera za podkategoriju **33700-Optički instrumenti**, što čini 6% ukupno objavljenih tendera u regionu.

Država	Broj objavljenih tendera u apsolutnim brojevima
	Makedonija

Tabela 1.5. Broj objavljenih tendera u Makedoniji za podkategoriju **33700-Optički instrumenti**



Informazioni Servis Tender

www.tenderi.com



Godišnjak 2010

PODKATEGORIJA

33800-FOTOGRAFSKA OPREMA

SPONZOR PODKATEGORIJE

EuroTenders





1. Izveštaj o broju objavljenih tendera po državama za podkategoriju 33800-Fotografska oprema

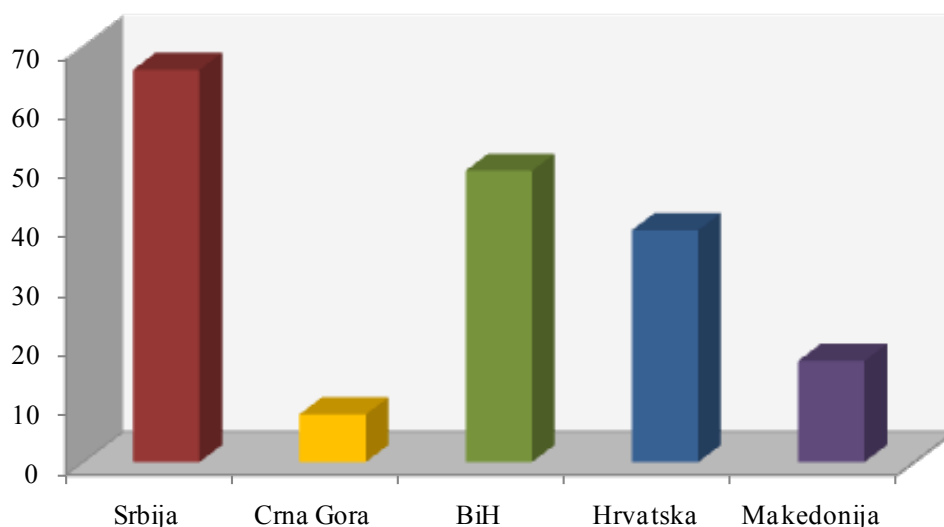
Na osnovu podataka kojima raspolaže Informacioni Servis Tender sastavljena je Tabela 1. u kojoj je prikazan ukupan broj objavljenih tendera za podkategoriju **33800-Fotografska oprema** na području Srbije, Crne Gore, Bosne i Hercegovine, Hrvatske i Makedonije.

Podaci u Tabeli 1. se odnose na tendere koji su objavljeni u periodu od 01.01.2010-31.12.2010.godine.

U posmatranom periodu ukupno je objavljeno 179 tendera za podkategoriju **33800-Fotografska oprema**. Najviše tendera raspisano je na prostoru Srbije i to 66 tendera, što je 37% od ukupnog broja objavljenih tendera u regionu. Zatim sledi Bosna i Hercegovina sa 49 tendera (27%), Hrvatska sa 39 tendera (22%), Makedonija sa 17 tendera (9%) i na poslednjem mestu Crna Gora sa 8 tendera (4%).

Država	Broj objavljenih tendera	
	u apsolutnim brojevima	u %
Srbija	66	37%
Crna Gora	8	4%
Bosna i Hercegovina	49	27%
Hrvatska	39	22%
Makedonija	17	9%
Ukupno	179	100%

Tabela 1. Broj objavljenih tendera po državama za podkategoriju 33800-Fotografska oprema





U nastavku možete pogledati detaljnu analizu broja objavljenih tendera u okviru svake države pojedinačno i to:

1.1. Izveštaj o broju objavljenih tendera u Srbiji

1.2. Izveštaj o broju objavljenih tendera u Crnoj Gori

1.3. Izveštaj o broju objavljenih tendera u Bosni i Hercegovini

1.4. Izveštaj o broju objavljenih tendera u Hrvatskoj

1.5. Izveštaj o broju objavljenih tendera u Makedoniji

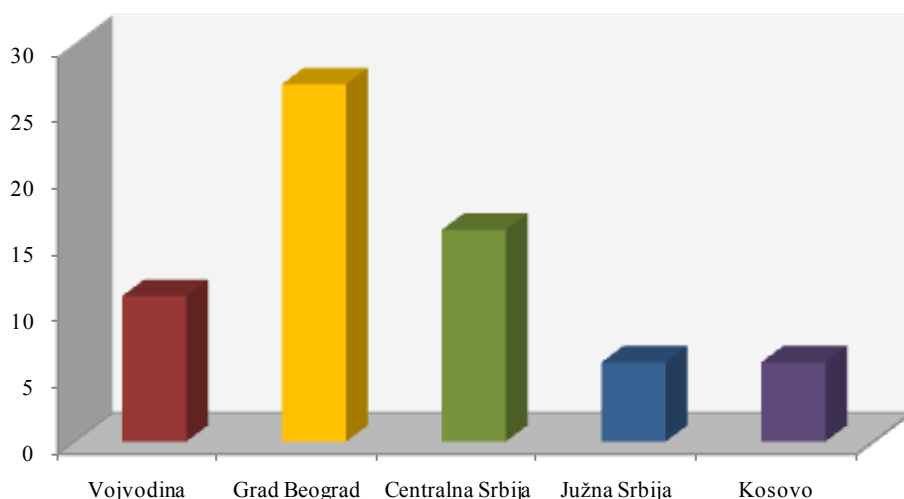
1.1 Izveštaj o broju objavljenih tendera u Srbiji

Za podkategoriju **33800-Fotografska oprema** je objavljeno 66 tendera u Srbiji u periodu od 01.01.2010-31.12.2010.godine. Teritorija Srbije je podeljena na pet regiona: Vojvodina, Grad Beograd, Centralna Srbija, Južna Srbija i Kosovo.

U nastavku sledi tabelarni i grafički prikaz broja objavljenih tendera u Srbiji po regionima. Podaci u Tabeli 1.1. predstavljeni su u apsolutnim brojevima i u procentima.

Srbija	Broj objavljenih tendera	
	u apsolutnim brojevima	u %
Vojvodina	11	17%
Grad Beograd	27	41%
Centralna Srbija	16	24%
Južna Srbija	6	9%
Kosovo	6	9%
Ukupno	66	100%

Tabela 1.1. Broj objavljenih tendera u Srbiji po regionima za podkategoriju 33800-Fotografska oprema



Najviše tendera za podkategoriju **33800-Fotografska oprema** objavljeno je na području Grada Beograda i to 27 tendera, što je 41% ukupno objavljenih tendera u Srbiji. Zatim sledi Centralna Srbija koja je imala 16 tendera (24%), Vojvodina je imala 16 tendera (24%), dok su regioni Kosovo i Južna Srbija imali po 6 objavljenih tendera (po 9%).





1.2 Izveštaj o broju objavljenih tendera u Crnoj Gori

U Crnoj Gori je, u periodu od 01.01.2010-31.12.2010.godine, objavljeno 8 tendera za podkategoriju **33800-Fotografska oprema**, što čini 4% ukupno objavljenih tendera u regionu.

Država	Broj objavljenih tendera u apsolutnim brojevima
Crna Gora	8

Tabela 1.2. Broj objavljenih tendera u Crnoj Gori za podkategoriju **33800-Fotografska oprema**

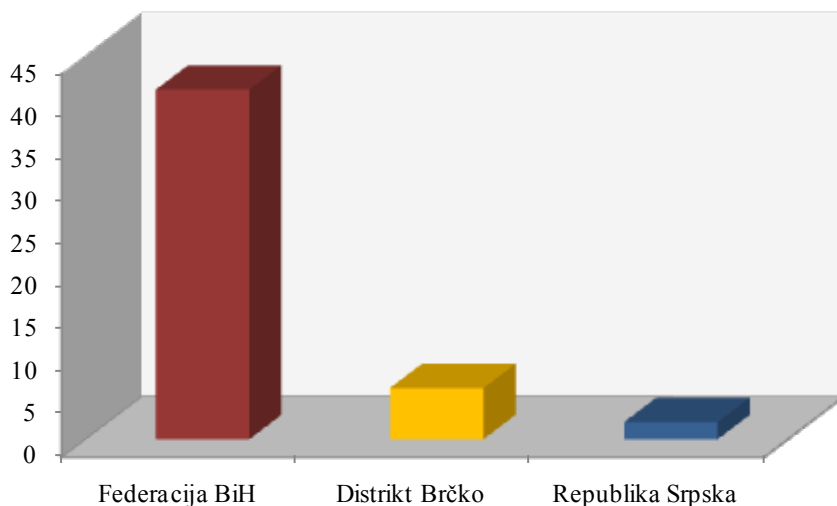
1.3 Izveštaj o broju objavljenih tendera u Bosni i Hercegovini

U Bosni i Hercegovini je objavljeno 49 tendera za podkategoriju **33800-Fotografska oprema** u periodu od 01.01.2010-31.12.2010.godine.

Teritorija Bosne i Hercegovine podeljena je na tri regiona, i to: Federacija BiH, Distrikt Brčko i Republika Srpska. Udeo pojedinih regiona u ukupnom broju objavljenih tendera predstavljen je u Tabeli 1.3. u nastavku.

Bosna i Hercegovina	Broj objavljenih tendera	
	u apsolutnim brojevima	u %
Federacija BiH	41	84%
Distrikt Brčko	6	12%
Republika Srpska	2	4%
Ukupno	49	100%

Tabela 1.3. Broj objavljenih tendera u Bosni i Hercegovini po regionima za podkategoriju **33800-Fotografska oprema**



U regionu Federacija BiH objavljeno je najviše tendera za podkategoriju **33700-Optički instrumenti** i to 41 tender, odnosno 84% od ukupno objavljenih tendera u Bosni i Hercegovini. Zatim sledi Distrikt Brčko koji je imao 6 tendera (12%), dok je Republika Srpska imala 2 objavljena tendera u toku 2010. godine (4%).





1.4 Izveštaj o broju objavljenih tendera u Hrvatskoj

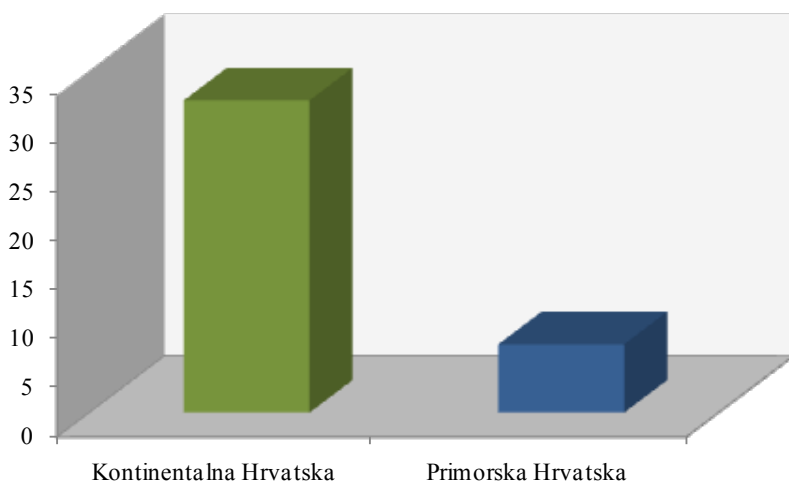
Za podkategoriju **33800-Fotografska oprema** je objavljeno 39 tendera u Hrvatskoj u periodu od 01.01.2010-31.12.2010.godine. Teritorija Hrvatske je podeljena na dva regiona: Kontinentalna Hrvatska i Primorska Hrvatska.

Najviše tendera objavljeno je u Kontinentalnoj Hrvatskoj i to 32 tendera, što je 82% od ukupnog broja objavljenih tendera u toku 2010.godine. Zatim sledi Primorska Hrvatska koja je imala 7 tendera, odnosno 18% ukupno objavljenih tendera u Hrvatskoj.

U nastavku sledi tabelarni i grafički prikaz broja objavljenih tendera za podkategoriju **33800-Fotografska oprema** u Hrvatskoj po regionima. Podaci u Tabeli 1.4. dati su u apsolutnim brojevima i u procentima.

Hrvatska	Broj objavljenih tendera	
	u apsolutnim brojevima	u %
Kontinentalna Hrvatska	32	82%
Primorska Hrvatska	7	18%
Ukupno	39	100%

Tabela 1.4. Broj objavljenih tendera u Hrvatskoj po regionima za podkategoriju **33800-Fotografska oprema**



1.5 Izveštaj o broju objavljenih tendera u Makedoniji

U Makedoniji je, u periodu od 01.01.2010-31.12.2010.godine, objavljeno 17 tendera za podkategoriju **33800-Fotografska oprema**, što čini 9% ukupno objavljenih tendera u regionu.

Država	Broj objavljenih tendera u apsolutnim brojevima
	Makedonija

Tabela 1.5. Broj objavljenih tendera u Makedoniji za podkategoriju **33800-Fotografska oprema**



Informazioni Servis Tender

www.tenderi.com



Godišnjak 2010

KATEGORIJA

34000-MOTORNA VOZILA, PRIKOLICE I POLUPRIKOLICE

SPONZOR KATEGORIJE



34100	MOTORI ZA MOTORNA VOZILA
34200	KAMIONI, KOMBIBUSI I SPECIJALNA VOZILA
34210	KOMBI VOZILA
34300	PUTNIČKI AUTOMOBILI I SPECIJALNI PUTNIČKI AUTOMOBILI
34310	VOZILA POSEBNE NAMENE - SANITETSKA VOZILA
34320	VOZILA POSEBNE NAMENE - POLICIJSKI AUTOMOBILI
34400	AUTOBUSI, TROLEJBUSI I MINIBUSI
34410	TROLEJBUSI
34500	KAROSERIJE, PRIKOLICE I POLUPRIKOLICE
34600	DELOVI I PRIBOR ZA MOTORNA VOZILA I NJIHOVE MOTORE
34610	UREĐAJI ZA GREJANJE I HLAĐENJE U VOZILIMA I NJIHOVA
34700	ODRŽAVANJE, OPRAVKA MOTORNIH VOZILA I MOTORCIKALA

PODKATEGORIJA

34100-MOTORI ZA MOTORNA VOZILA

SPONZOR PODKATEGORIJE



DelmašAuto



1. Izveštaj o broju objavljenih tendera po državama za podkategoriju 34100-Motori za motorna vozila

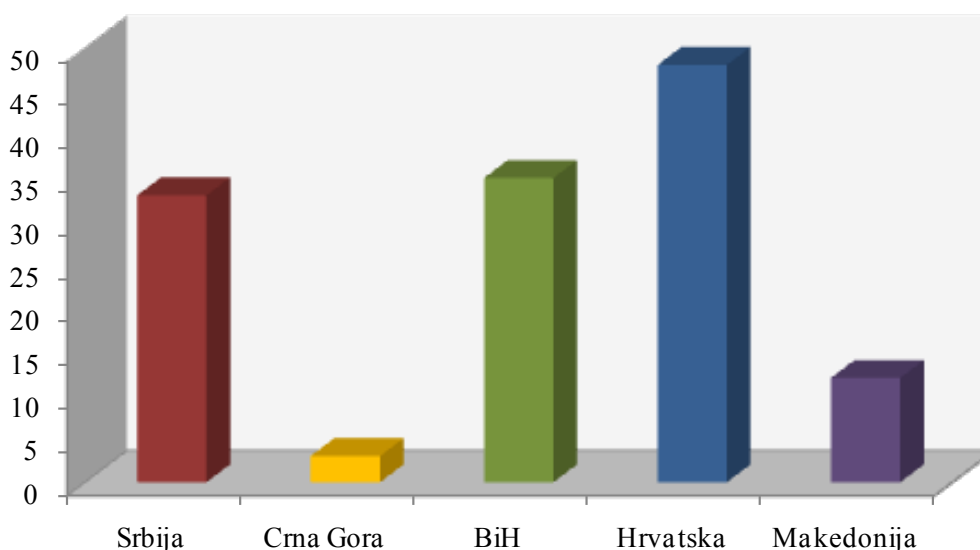
Na osnovu podataka kojima raspolaže Informacioni Servis Tender sastavljena je Tabela 1. u kojoj je prikazan ukupan broj objavljenih tendera za podkategoriju **34100-Motori za motorna vozila** na području Srbije, Crne Gore, Bosne i Hercegovine, Hrvatske i Makedonije.

Podaci u Tabeli 1. se odnose na tendere koji su objavljeni u periodu od 01.01.2010-31.12.2010.godine.

U posmatranom periodu ukupno je objavljen 131 tender za podkategoriju **34100-Motori za motorna vozila**. Najviše tendera za navedenu podkategoriju delatnosti raspisano je na prostoru Hrvatske i to 48 tendera, što je 37% od ukupnog broja objavljenih tendera u regionu. Zatim sledi Bosna i Hercegovina sa 35 tendera (27%), Srbija sa 33 tendera (25%), Makedonija sa 12 tendera (9%) i na poslednjem mestu Crna Gora sa 3 tendera (2%).

Država	Broj objavljenih tendera	
	u apsolutnim brojevima	u %
Srbija	33	25%
Crna Gora	3	2%
Bosna i Hercegovina	35	27%
Hrvatska	48	37%
Makedonija	12	9%
Ukupno	131	100%

Tabela 1. Broj objavljenih tendera po državama za podkategoriju 34100-Motori za motorna vozila



U nastavku možete pogledati detaljnu analizu broja objavljenih tendera u okviru svake države pojedinačno i to:

1.1. Izveštaj o broju objavljenih tendera u Srbiji

1.2. Izveštaj o broju objavljenih tendera u Crnoj Gori

1.3. Izveštaj o broju objavljenih tendera u Bosni i Hercegovini

1.4. Izveštaj o broju objavljenih tendera u Hrvatskoj

1.5. Izveštaj o broju objavljenih tendera u Makedoniji

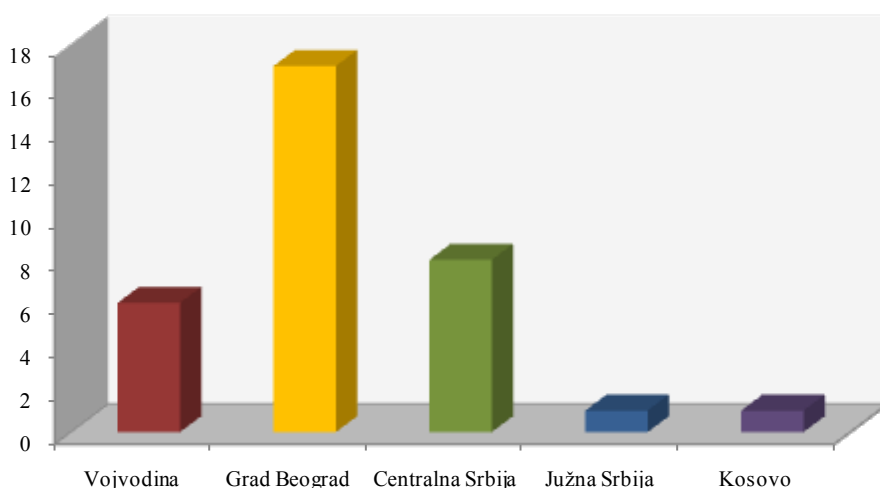
1.1 Izveštaj o broju objavljenih tendera u Srbiji

Za podkategoriju **34100-Motori za motorna vozila** je objavljeno 33 tendera u Srbiji u periodu od 01.01.2010-31.12.2010.godine. Teritorija Srbije je podeljena na pet regiona: Vojvodina, Grad Beograd, Centralna Srbija, Južna Srbija i Kosovo.

U nastavku sledi tabelarni i grafički prikaz broja objavljenih tendera u Srbiji po regionima. Podaci u Tabeli 1.1. predstavljeni su u apsolutnim brojevima i u procentima.

Srbija	Broj objavljenih tendera	
	u apsolutnim brojevima	u %
Vojvodina	6	18%
Grad Beograd	17	52%
Centralna Srbija	8	24%
Južna Srbija	1	3%
Kosovo	1	3%
Ukupno	33	100%

Tabela 1.1. Broj objavljenih tendera u Srbiji po regionima za podkategoriju 34100-Motori za motorna vozila



Najviše tendera za podkategoriju **34100-Motori za motorna vozila** objavljeno je na području Grada Beograda i to 17 tendera, što je 52% ukupno objavljenih tendera u Srbiji. Zatim sledi Centralna Srbija koja je imala 8 tendera (24%), Vojvodina je imala 6 tendera (18%), dok su regioni Kosovo i Južna Srbija imali po 1 objavljeni tender (po 3%).



1.2 Izveštaj o broju objavljenih tendera u Crnoj Gori

U Crnoj Gori je, u periodu od 01.01.2010-31.12.2010.godine, objavljeno 3 tendera za podkategoriju **34100-Motori za motorna vozila**, što čini 2% ukupno objavljenih tendera u regionu.

Država	Broj objavljenih tendera u apsolutnim brojevima
	Crna Gora

Tabela 1.2. Broj objavljenih tendera u Crnoj Gori za podkategoriju **34100-Motori za motorna vozila**

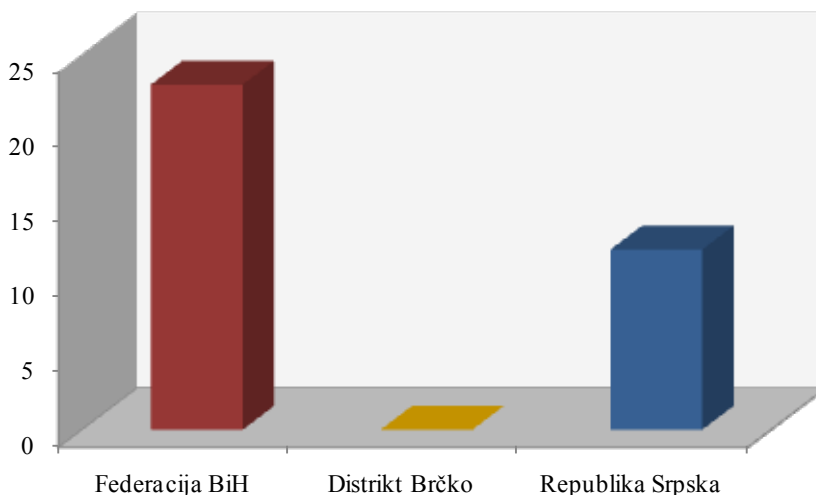
1.3 Izveštaj o broju objavljenih tendera u Bosni i Hercegovini

U Bosni i Hercegovini je objavljeno 35 tendera za podkategoriju **34100-Motori za motorna vozila** u periodu od 01.01.2010-31.12.2010.godine.

Teritorija Bosne i Hercegovine podeljena je na tri regiona, i to: Federacija BiH, Distrikt Brčko i Republika Srpska. Udeo pojedinih regiona u ukupnom broju objavljenih tendera predstavljen je u Tabeli 1.3. u nastavku.

Bosna i Hercegovina	Broj objavljenih tendera	
	u apsolutnim brojevima	u %
Federacija BiH	23	66%
Distrikt Brčko	0	0%
Republika Srpska	12	34%
Ukupno	35	100%

Tabela 1.3. Broj objavljenih tendera u Bosni i Hercegovini po regionima za podkategoriju **34100-Motori za motorna vozila**



U regionu Federacija BiH objavljeno je najviše tendera za podkategoriju **34100-Motori za motorna vozila** i to 23 tendera, odnosno 66% od ukupno objavljenih tendera u Bosni i Hercegovini. Zatim sledi Republika Srpska koja je imala 12 tendera (34%), dok Distrikt Brčko nije imao nijedan objavljeni tender u toku 2010. godine.



1.4 Izveštaj o broju objavljenih tendera u Hrvatskoj

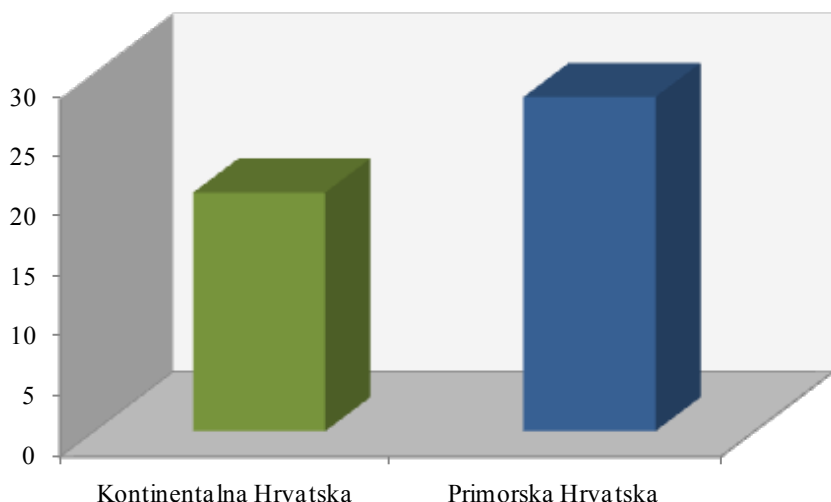
Za podkategoriju **34100-Motori za motorna vozila** je objavljeno 48 tendera u Hrvatskoj u periodu od 01.01.2010-31.12.2010.godine. Teritorija Hrvatske je podeljena na dva regiona: Kontinentalna Hrvatska i Primorska Hrvatska.

Najviše tendera objavljeno je u Primorskoj Hrvatskoj i to 28 tendera, što je 58% od ukupnog broja objavljenih tendera u toku 2010.godine. Zatim sledi Kontinentalna Hrvatska koja je imala 20 tendera, odnosno 42% ukupno objavljenih tendera u Hrvatskoj.

U nastavku sledi tabelarni i grafički prikaz broja objavljenih tendera za podkategoriju **34100-Motori za motorna vozila** u Hrvatskoj po regionima. Podaci u Tabeli 1.4. dati su u apsolutnim brojevima i u procentima.

Hrvatska	Broj objavljenih tendera	
	u apsolutnim brojevima	u %
Kontinentalna Hrvatska	20	42%
Primorska Hrvatska	28	58%
Ukupno	48	100%

Tabela 1.4. Broj objavljenih tendera u Hrvatskoj po regionima za podkategoriju 34100-Motori za motorna vozila



1.5 Izveštaj o broju objavljenih tendera u Makedoniji

U Makedoniji je, u periodu od 01.01.2010-31.12.2010.godine, objavljeno 12 tendera za podkategoriju **34100-Motori za motorna vozila**, što čini 9% ukupno objavljenih tendera u regionu.

Država	Broj objavljenih tendera u apsolutnim brojevima
	Makedonija

Tabela 1.5. Broj objavljenih tendera u Makedoniji za podkategoriju 34100-Motori za motorna vozila



Informazioni Servis Tender

www.tenderi.com



PEUGEOT

MOTION & EMOTION

www.peugeot.rs

Godišnjak 2010

PODKATEGORIJA

34200-KAMIONI

SPONZOR PODKATEGORIJE





1. Izveštaj o broju objavljenih tendera po državama za podkategoriju 34200-Kamioni

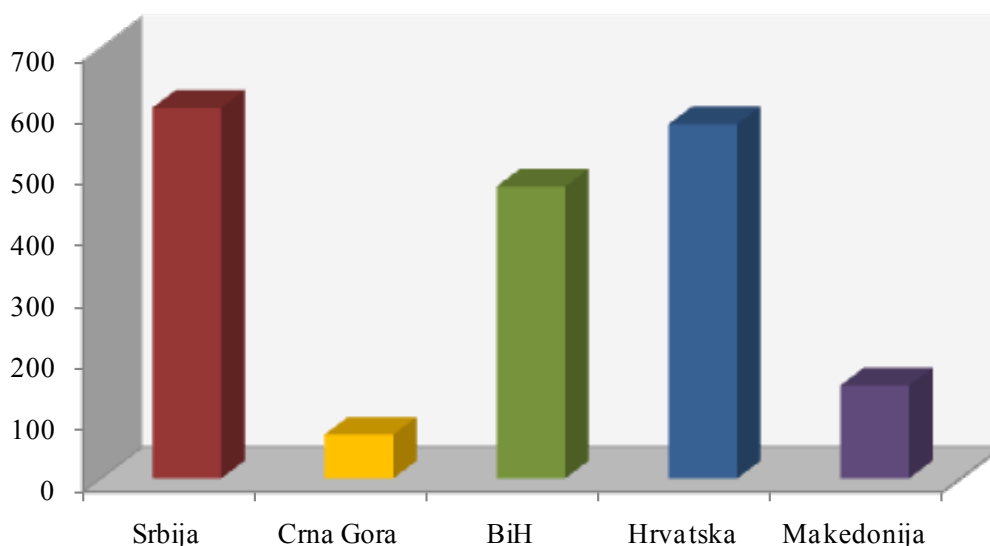
Na osnovu podataka kojima raspolaže Informacioni Servis Tender sastavljena je Tabela 1. u kojoj je prikazan ukupan broj objavljenih tendera za podkategoriju **34200-Kamioni** na području Srbije, Crne Gore, Bosne i Hercegovine, Hrvatske i Makedonije.

Podaci u Tabeli 1. se odnose na tendere koji su objavljeni u periodu od 01.01.2010-31.12.2010.godine.

U posmatranom periodu ukupno je objavljeno 1873 tendera za podkategoriju **34200-Kamioni**. Najviše tendera raspisano je na prostoru Srbije i to 602 tendera, što je 32% od ukupnog broja objavljenih tendera u regionu. Zatim sledi Hrvatska sa 575 tendera (31%), Bosna i Hercegovina sa 474 tendera (25%), Makedonija sa 151 tenderom (8%) i na poslednjem mestu Crna Gora sa 71 tenderom (4%).

Država	Broj objavljenih tendera	
	u apsolutnim brojevima	u %
Srbija	602	32%
Crna Gora	71	4%
Bosna i Hercegovina	474	25%
Hrvatska	575	31%
Makedonija	151	8%
Ukupno	1873	100%

Tabela 1. Broj objavljenih tendera po državama za podkategoriju 34200-Kamioni



U nastavku možete pogledati detaljnu analizu broja objavljenih tendera u okviru svake države pojedinačno i to:

1.1. Izveštaj o broju objavljenih tendera u Srbiji

1.2. Izveštaj o broju objavljenih tendera u Crnoj Gori

1.3. Izveštaj o broju objavljenih tendera u Bosni i Hercegovini

1.4. Izveštaj o broju objavljenih tendera u Hrvatskoj

1.5. Izveštaj o broju objavljenih tendera u Makedoniji

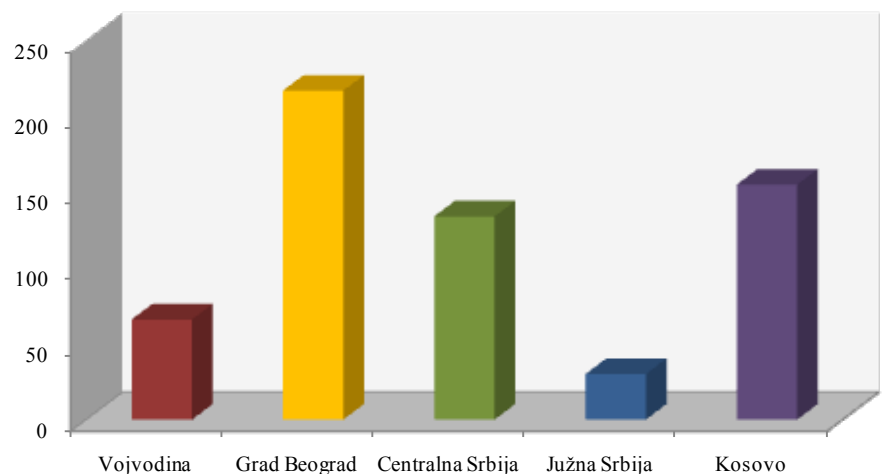
1.1 Izveštaj o broju objavljenih tendera u Srbiji

Za podkategoriju **34200-Kamioni** je objavljeno 602 tendera u Srbiji u periodu od 01.01.2010-31.12.2010.godine. Teritorija Srbije je podeljena na pet regiona: Vojvodina, Grad Beograd, Centralna Srbija, Južna Srbija i Kosovo.

U nastavku sledi tabelarni i grafički prikaz broja objavljenih tendera u Srbiji po regionima. Podaci u Tabeli 1.1. predstavljeni su u apsolutnim brojevima i u procentima.

Srbija	Broj objavljenih tendera	
	u apsolutnim brojevima	u %
Vojvodina	66	11%
Grad Beograd	217	36%
Centralna Srbija	134	22%
Južna Srbija	30	5%
Kosovo	155	26%
Ukupno	602	100%

Tabela 1.1. Broj objavljenih tendera u Srbiji po regionima za podkategoriju **34200-Kamioni**



Najviše tendera za podkategoriju **34200-Kamioni** objavljeno je na području Grada Beograda i to 217 tendera, što je 36% ukupno objavljenih tendera u Srbiji. Zatim sledi Kosovo sa 155 tendera (26%), Centralna Srbija sa 134 tendera (22%), Vojvodina sa 66 tendera (11%) i na poslednjem mestu Južna Srbija sa 30 tendera (5%).



1.2 Izveštaj o broju objavljenih tendera u Crnoj Gori

U Crnoj Gori je, u periodu od 01.01.2010-31.12.2010.godine, objavljen 71 tender za podkategoriju **34200-Kamioni**, što čini 4% ukupno objavljenih tendera u regionu.

Država	Broj objavljenih tendera u apsolutnim brojevima
	Crna Gora

Tabela 1.2. Broj objavljenih tendera u Crnoj Gori za podkategoriju **34200-Kamioni**

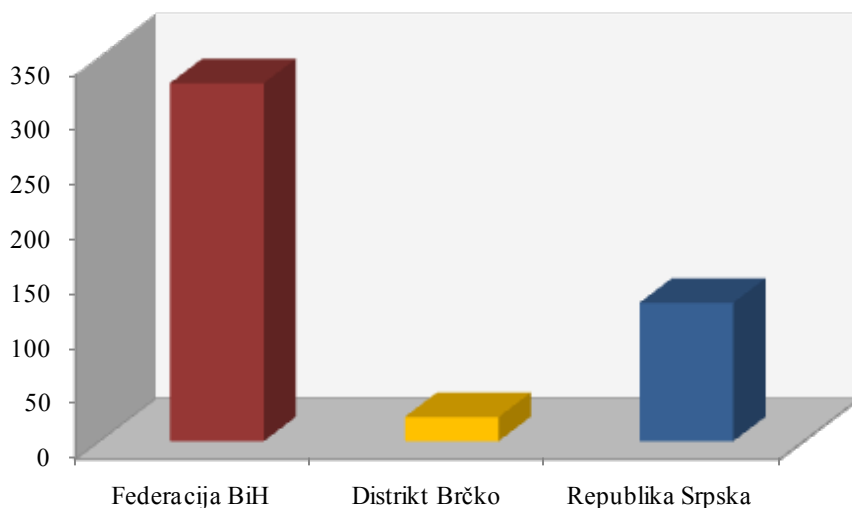
1.3 Izveštaj o broju objavljenih tendera u Bosni i Hercegovini

U Bosni i Hercegovini je objavljeno 474 tendera za podkategoriju **34200-Kamioni** u periodu od 01.01.2010-31.12.2010.godine.

Teritorija Bosne i Hercegovine podeljena je na tri regiona, i to: Federacija BiH, Distrikt Brčko i Republika Srpska. Udeo pojedinih regiona u ukupnom broju objavljenih tendera predstavljen je u Tabeli 1.3. u nastavku.

Bosna i Hercegovina	Broj objavljenih tendera	
	u apsolutnim brojevima	u %
Federacija BiH	326	69%
Distrikt Brčko	22	5%
Republika Srpska	126	26%
Ukupno	474	100%

Tabela 1.3. Broj objavljenih tendera u Bosni i Hercegovini po regionima za podkategoriju **34200-Kamioni**



U regionu Federacija BiH objavljeno je najviše tendera za podkategoriju **34200-Kamioni** i to 326 tendera, odnosno 69% od ukupno objavljenih tendera u Bosni i Hercegovini.

Zatim sledi Republika Srpska koja je imala 126 tendera (26%), dok je Distrikt Brčko imao 22 tendera u toku 2010. godine (5%).





1.4 Izveštaj o broju objavljenih tendera u Hrvatskoj

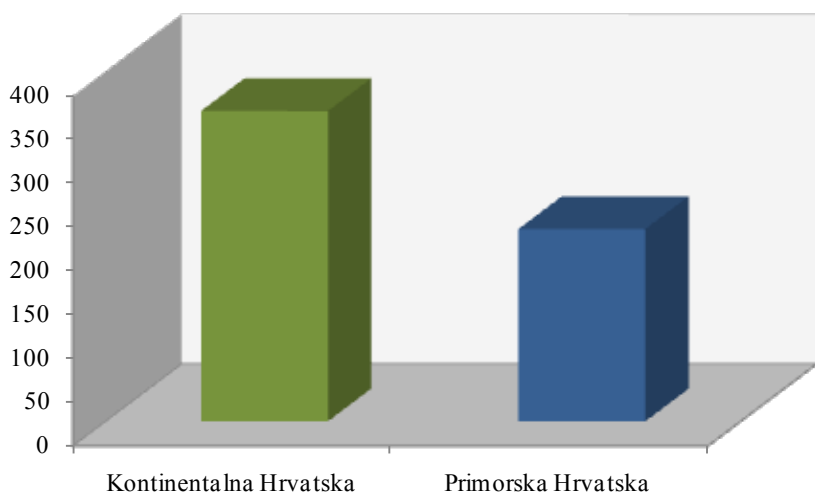
Za podkategoriju **34200-Kamioni** je objavljeno 575 tendera u Hrvatskoj u periodu od 01.01.2010-31.12.2010.godine. Teritorija Hrvatske je podeljena na dva regiona: Kontinentalna Hrvatska i Primorska Hrvatska.

Najviše tendera objavljeno je u Kontinentalnoj Hrvatskoj i to 355 tendera, što je 62% od ukupnog broja objavljenih tendera u toku 2010.godine. Zatim sledi Primorska Hrvatska koja je imala 220 tendera, odnosno 38% ukupno objavljenih tendera u Hrvatskoj.

U nastavku sledi tabelarni i grafički prikaz broja objavljenih tendera za podkategoriju **34200-Kamioni** u Hrvatskoj po regionima. Podaci u Tabeli 1.4. dati su u apsolutnim brojevima i u procentima.

Hrvatska	Broj objavljenih tendera	
	u apsolutnim brojevima	u %
Kontinentalna Hrvatska	355	62%
Primorska Hrvatska	220	38%
Ukupno	575	100%

Tabela 1.4. Broj objavljenih tendera u Hrvatskoj po regionima za podkategoriju 34200-Kamioni



1.5 Izveštaj o broju objavljenih tendera u Makedoniji

U Makedoniji je, u periodu od 01.01.2010-31.12.2010.godine, objavljen 151 tender za podkategoriju **34200-Kamioni**, što čini 8% ukupno objavljenih tendera u regionu.

Država	Broj objavljenih tendera u apsolutnim brojevima
	Makedonija

Tabela 1.5. Broj objavljenih tendera u Makedoniji za podkategoriju 34200-Kamioni





Informazioni Servis Tender

www.tenderi.com



PEUGEOT

MOTION & EMOTION

www.peugeot.rs

Godišnjak 2010

PODKATEGORIJA

34210-KOMBI VOZILA

SPONZOR PODKATEGORIJE





1. Izveštaj o broju objavljenih tendera po državama za podkategoriju 34210-Kombi vozila

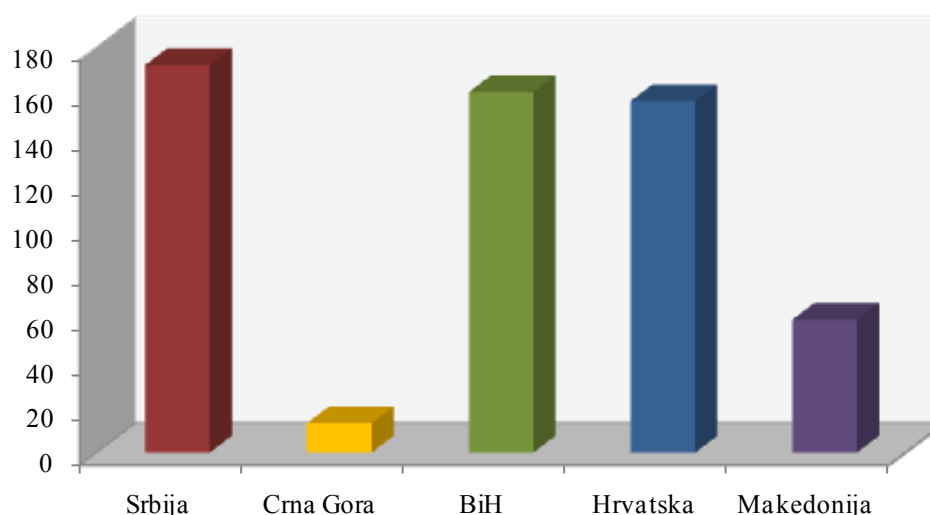
Na osnovu podataka kojima raspolaže Informacioni Servis Tender sastavljena je Tabela 1. u kojoj je prikazan ukupan broj objavljenih tendera za podkategoriju **34210-Kombi vozila** na području Srbije, Crne Gore, Bosne i Hercegovine, Hrvatske i Makedonije.

Podaci u Tabeli 1. se odnose na tendere koji su objavljeni u periodu od 01.01.2010-31.12.2010.godine.

U posmatranom periodu ukupno je objavljeno 560 tendera za podkategoriju **34210-Kombi vozila**. Najviše tendera raspisano je na prostoru Srbije i to 172 tendera, što je 31% od ukupnog broja objavljenih tendera u regionu. Zatim sledi Bosna i Hercegovina sa 160 tendera (29%), Hrvatska sa 156 tendera (28%), Makedonija sa 59 tendera (11%) i na poslednjem mestu Crna Gora sa 13 tendera (2%).

Država	Broj objavljenih tendera	
	u apsolutnim brojevima	u %
Srbija	172	31%
Crna Gora	13	2%
Bosna i Hercegovina	160	29%
Hrvatska	156	28%
Makedonija	59	11%
Ukupno	560	100%

Tabela 1. Broj objavljenih tendera po državama za podkategoriju 34210-Kombi vozila





U nastavku možete pogledati detaljnu analizu broja objavljenih tendera u okviru svake države pojedinačno i to:

1.1. Izveštaj o broju objavljenih tendera u Srbiji

1.2. Izveštaj o broju objavljenih tendera u Crnoj Gori

1.3. Izveštaj o broju objavljenih tendera u Bosni i Hercegovini

1.4. Izveštaj o broju objavljenih tendera u Hrvatskoj

1.5. Izveštaj o broju objavljenih tendera u Makedoniji

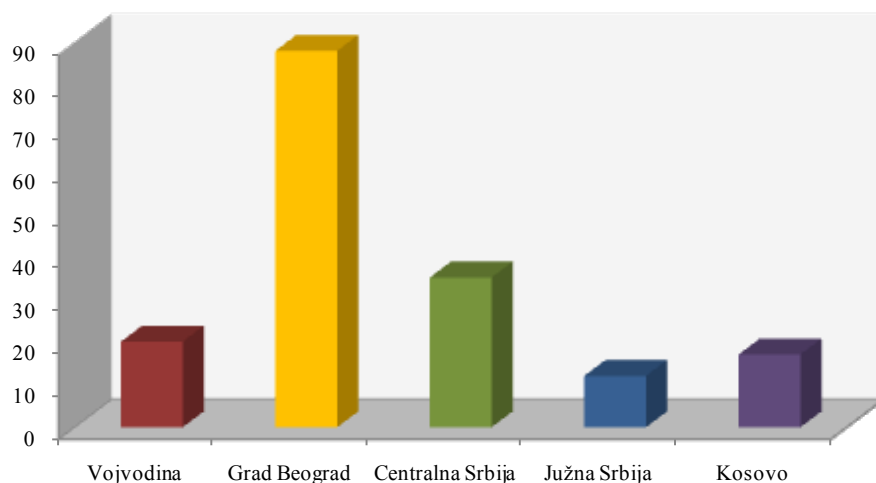
1.1 Izveštaj o broju objavljenih tendera u Srbiji

Za podkategoriju **34210-Kombi vozila** je objavljeno 172 tendera u Srbiji u periodu od 01.01.2010-31.12.2010.godine. Teritorija Srbije je podeljena na pet regiona: Vojvodina, Grad Beograd, Centralna Srbija, Južna Srbija i Kosovo.

U nastavku sledi tabelarni i grafički prikaz broja objavljenih tendera u Srbiji po regionima. Podaci u Tabeli 1.1. predstavljeni su u apsolutnim brojevima i u procentima.

Srbija	Broj objavljenih tendera	
	u apsolutnim brojevima	u %
Vojvodina	20	12%
Grad Beograd	88	51%
Centralna Srbija	35	20%
Južna Srbija	12	7%
Kosovo	17	10%
Ukupno	172	100%

Tabela 1.1. Broj objavljenih tendera u Srbiji po regionima za podkategoriju 34210-Kombi vozila



Najviše tendera za podkategoriju **34210-Kombi vozila** objavljeno je na području Grada Beograda i to 88 tendera, što je 51% ukupno objavljenih tendera u Srbiji. Zatim sledi Centralna Srbija sa 35 tendera (20%), Vojvodina sa 20 tendera (12%), Kosovo sa 17 tendera (10%) i na poslednjem mestu Južna Srbija sa 12 tendera (7%).



1.2 Izveštaj o broju objavljenih tendera u Crnoj Gori

U Crnoj Gori je, u periodu od 01.01.2010-31.12.2010.godine, objavljeno 13 tendera za podkategoriju **34210-Kombi vozila**, što čini 2% ukupno objavljenih tendera u regionu.

Država	Broj objavljenih tendera u apsolutnim brojevima
Crna Gora	13

Tabela 1.2. Broj objavljenih tendera u Crnoj Gori za podkategoriju **34210-Kombi vozila**

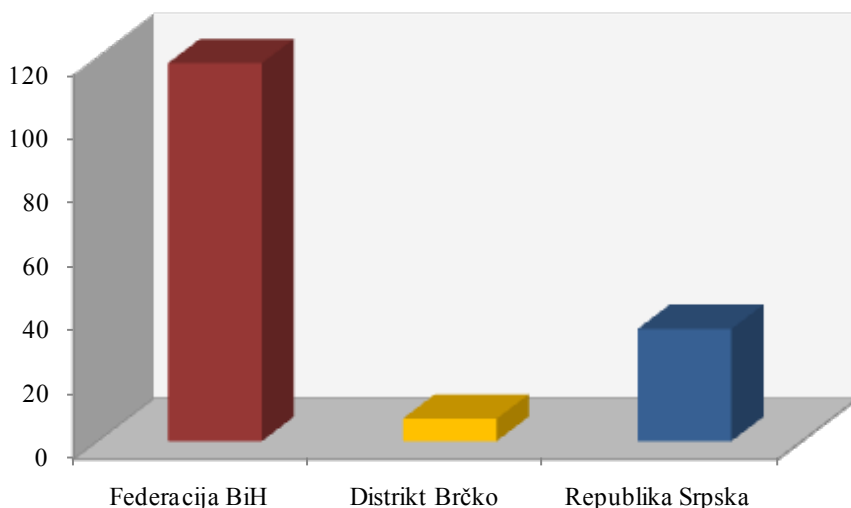
1.3 Izveštaj o broju objavljenih tendera u Bosni i Hercegovini

U Bosni i Hercegovini je objavljeno 160 tendera za podkategoriju **34210-Kombi vozila** u periodu od 01.01.2010-31.12.2010.godine.

Teritorija Bosne i Hercegovine podeljena je na tri regiona, i to: Federacija BiH, Distrikt Brčko i Republika Srpska. Udeo pojedinih regiona u ukupnom broju objavljenih tendera predstavljen je u Tabeli 1.3. u nastavku.

Bosna i Hercegovina	Broj objavljenih tendera	
	u apsolutnim brojevima	u %
Federacija BiH	118	74%
Distrikt Brčko	7	4%
Republika Srpska	35	22%
Ukupno	160	100%

Tabela 1.3. Broj objavljenih tendera u Bosni i Hercegovini po regionima za podkategoriju **34210-Kombi vozila**



U regionu Federacija BiH objavljeno je najviše tendera za podkategoriju **34210-Kombi vozila** i to 118 tendera, odnosno 74% od ukupno objavljenih tendera u Bosni i Hercegovini.

Zatim sledi Republika Srpska koja je imala 35 tendera (22%), dok je Distrikt Brčko imao 7 tendera u toku 2010. godine (4%).





1.4 Izveštaj o broju objavljenih tendera u Hrvatskoj

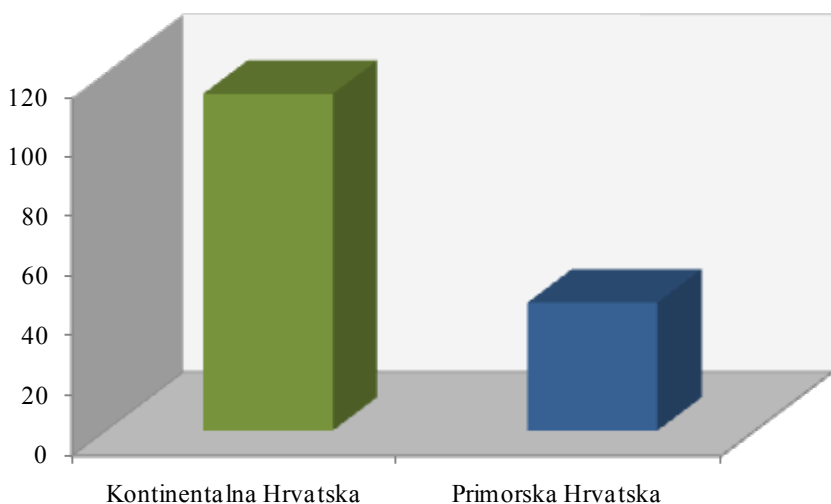
Za podkategoriju **34210-Kombi vozila** je objavljeno 156 tendera u Hrvatskoj u periodu od 01.01.2010-31.12.2010.godine. Teritorija Hrvatske je podjeljena na dva regiona: Kontinentalna Hrvatska i Primorska Hrvatska.

Najviše tendera objavljeno je u Kontinentalnoj Hrvatskoj i to 133 tendera, što je 72% od ukupnog broja objavljenih tendera u toku 2010.godine. Zatim sledi Primorska Hrvatska koja je imala 43 tendera, odnosno 28% ukupno objavljenih tendera u Hrvatskoj.

U nastavku sledi tabelarni i grafički prikaz broja objavljenih tendera za podkategoriju **34210-Kombi vozila** u Hrvatskoj po regionima. Podaci u Tabeli 1.4. dati su u apsolutnim brojevima i u procentima.

Hrvatska	Broj objavljenih tendera	
	u apsolutnim brojevima	u %
Kontinentalna Hrvatska	133	72%
Primorska Hrvatska	43	28%
Ukupno	156	100%

Tabela 1.4. Broj objavljenih tendera u Hrvatskoj po regionima za podkategoriju **34210-Kombi vozila**



1.5 Izveštaj o broju objavljenih tendera u Makedoniji

U Makedoniji je, u periodu od 01.01.2010-31.12.2010.godine, objavljeno 59 tendera za podkategoriju **34210-Kombi vozila**, što čini 11% ukupno objavljenih tendera u regionu.

Država	Broj objavljenih tendera u apsolutnim brojevima
	Makedonija

Tabela 1.5. Broj objavljenih tendera u Makedoniji za podkategoriju **34210-Kombi vozila**





Informazioni Servis Tender

www.tenderi.com



PEUGEOT

MOTION & EMOTION

www.peugeot.rs

Godišnjak 2010

PODKATEGORIJA

34300-PUTNIČKI AUTOMOBILI I SPECIJALNI PUTNIČKI AUTOMO- BILI

SPONZOR PODKATEGORIJE





1. Izveštaj o broju objavljenih tendera po državama za podkategoriju 34300-Putnički automobili i specijalni putnički automobili

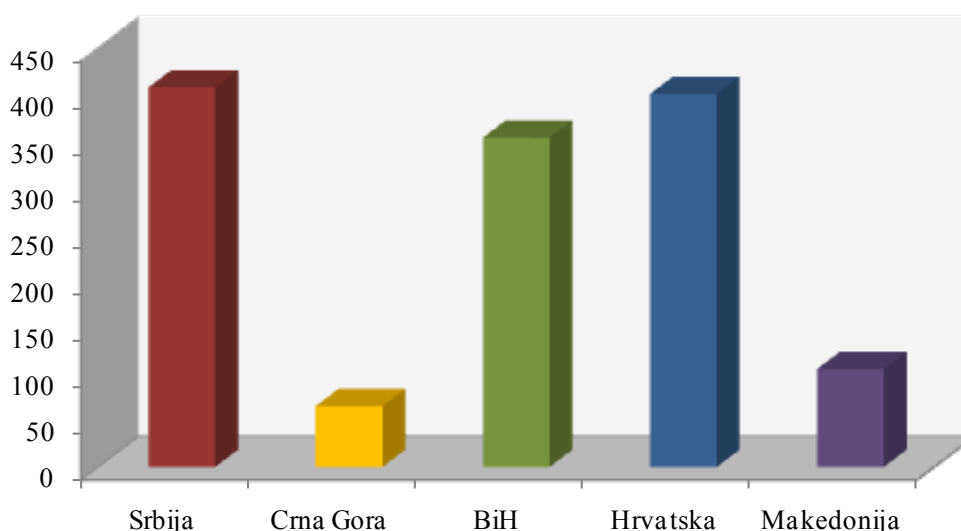
Na osnovu podataka kojima raspolaže Informacioni Servis Tender sastavljena je Tabela 1. u kojoj je prikazan ukupan broj objavljenih tendera za podkategoriju **34300-Putnički automobili i specijalni putnički automobili** na području Srbije, Crne Gore, Bosne i Hercegovine, Hrvatske i Makedonije.

Podaci u Tabeli 1. se odnose na tendere koji su objavljeni u periodu od 01.01.2010-31.12.2010.godine.

U posmatranom periodu ukupno je objavljeno 1330 tendera za podkategoriju **34300-Putnički automobili i specijalni putnički automobili**. Najviše tendera raspisano je na prostoru Srbije i to 407 tendera, što je 31% od ukupnog broja objavljenih tendera u regionu. Zatim sledi Hrvatska sa 400 tendera (30%), Bosna i Hercegovina sa 353 tendera (26%), Makedonija sa 105 tendera (8%) i na poslednjem mestu Crna Gora sa 65 tendera (5%).

Država	Broj objavljenih tendera	
	u apsolutnim brojevima	u %
Srbija	407	31%
Crna Gora	65	5%
Bosna i Hercegovina	353	26%
Hrvatska	400	30%
Makedonija	105	8%
Ukupno	1330	100%

Tabela 1. Broj objavljenih tendera po državama za podkategoriju 34300-Putnički automobili i specijalni putnički automobili





U nastavku možete pogledati detaljnu analizu broja objavljenih tendera u okviru svake države pojedinačno i to:

1.1. Izveštaj o broju objavljenih tendera u Srbiji

1.2. Izveštaj o broju objavljenih tendera u Crnoj Gori

1.3. Izveštaj o broju objavljenih tendera u Bosni i Hercegovini

1.4. Izveštaj o broju objavljenih tendera u Hrvatskoj

1.5. Izveštaj o broju objavljenih tendera u Makedoniji

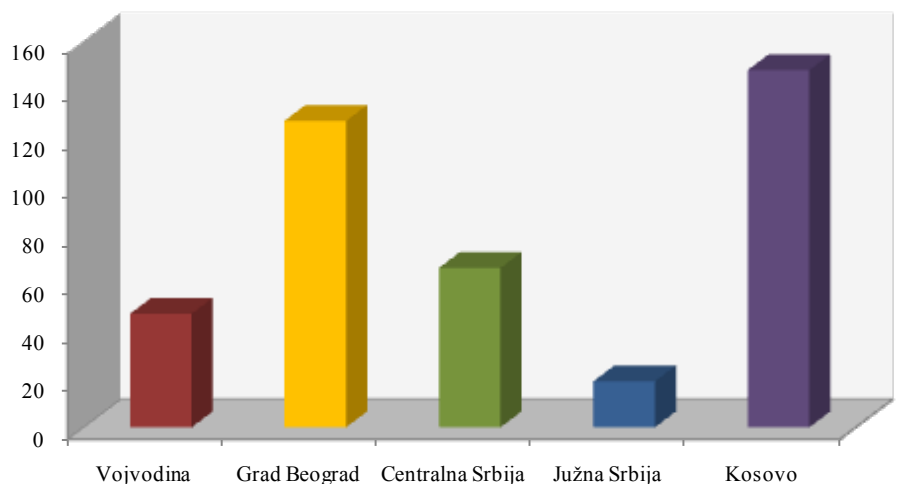
1.1 Izveštaj o broju objavljenih tendera u Srbiji

Za podkategoriju **34300-Putnički automobili i specijalni putnički automobili** je objavljeno 407 tendera u Srbiji u periodu od 01.01.2010-31.12.2010.godine. Teritorija Srbije je podeljena na pet regiona: Vojvodina, Grad Beograd, Centralna Srbija, Južna Srbija i Kosovo.

U nastavku sledi tabelarni i grafički prikaz broja objavljenih tendera u Srbiji po regionima. Podaci u Tabeli 1.1. predstavljani su u apsolutnim brojevima i u procentima.

Srbija	Broj objavljenih tendera	
	u apsolutnim brojevima	u %
Vojvodina	47	12%
Grad Beograd	127	31%
Centralna Srbija	66	16%
Južna Srbija	19	5%
Kosovo	148	36%
Ukupno	407	100%

Tabela 1.1. Broj objavljenih tendera u Srbiji po regionima za podkategoriju 34300-Putnički automobili i specijalni putnički automobili



Najviše tendera za podkategoriju **34300-Putnički automobili i specijalni putnički automobili** objavljeno je na području Kosova i to 148 tendera, što je 36% ukupno objavljenih tendera u Srbiji. Zatim sledi Grad Beograd sa 127 tendera (31%), Centralna Srbija sa 66 tendera (16%), Vojvodina sa 47 tendera (12%) i na poslednjem mestu Južna Srbija sa 19 tendera (5%).





1.2 Izveštaj o broju objavljenih tendera u Crnoj Gori

U Crnoj Gori je, u periodu od 01.01.2010-31.12.2010.godine, objavljeno 65 tendera za podkategoriju **34300-Putnički automobili i specijalni putnički automobili**, što čini 5% ukupno objavljenih tendera u regionu.

Država	Broj objavljenih tendera u apsolutnim brojevima
	Crna Gora

Tabela 1.2. Broj objavljenih tendera u Crnoj Gori za podkategoriju **34300-Putnički automobili i specijalni putnički automobili**

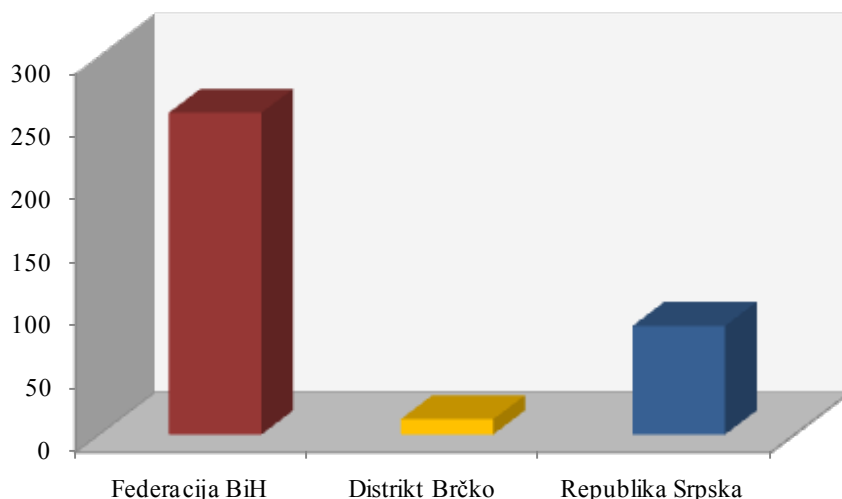
1.3 Izveštaj o broju objavljenih tendera u Bosni i Hercegovini

U Bosni i Hercegovini je objavljeno 353 tendera za podkategoriju **34300-Putnički automobili i specijalni putnički automobili** u periodu od 01.01.2010-31.12.2010.godine.

Teritorija Bosne i Hercegovine podeljena je na tri regiona, i to: Federacija BiH, Distrikt Brčko i Republika Srpska. Udeo pojedinih regiona u ukupnom broju objavljenih tendera predstavljen je u Tabeli 1.3. u nastavku.

Bosna i Hercegovina	Broj objavljenih tendera	
	u apsolutnim brojevima	u %
Federacija BiH	255	72%
Distrikt Brčko	12	3%
Republika Srpska	86	24%
Ukupno	353	100%

Tabela 1.3. Broj objavljenih tendera u Bosni i Hercegovini po regionima za podkategoriju **34300-Putnički automobili i specijalni putnički automobili**



U regionu Federacija BiH objavljeno je najviše tendera za podkategoriju **34300-Putnički automobili i specijalni putnički automobili** i to 255 tendera, odnosno 72% od ukupno objavljenih tendera u Bosni i Hercegovini.

Zatim sledi Republika Srpska koja je imala 86 tendera (24%), dok je Distrikt Brčko imao 12 tendera u toku 2010. godine (3%).





1.4 Izveštaj o broju objavljenih tendera u Hrvatskoj

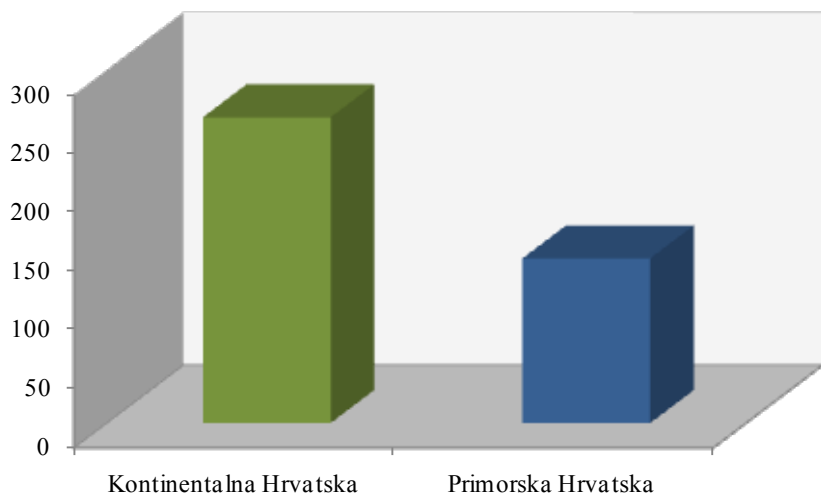
Za podkategoriju **34300-Putnički automobili i specijalni putnički automobili** je objavljeno 400 tendera u Hrvatskoj u periodu od 01.01.2010-31.12.2010.godine. Teritorija Hrvatske je podjeljena na dva regiona: Kontinentalna Hrvatska i Primorska Hrvatska.

Najviše tendera objavljeno je u Kontinentalnoj Hrvatskoj i to 260 tendera, što je 65% od ukupnog broja objavljenih tendera u toku 2010.godine. Zatim sledi Primorska Hrvatska koja je imala 140 tendera, odnosno 35% ukupno objavljenih tendera u Hrvatskoj.

U nastavku sledi tabelarni i grafički prikaz broja objavljenih tendera za podkategoriju **34300-Putnički automobili i specijalni putnički automobili** u Hrvatskoj po regionima. Podaci u Tabeli 1.4. dati su u apsolutnim brojevima i u procentima.

Hrvatska	Broj objavljenih tendera	
	u apsolutnim brojevima	u %
Kontinentalna Hrvatska	260	65%
Primorska Hrvatska	140	35%
Ukupno	400	100%

Tabela 1.4. Broj objavljenih tendera u Hrvatskoj po regionima za podkategoriju 34300-Putnički automobili i specijalni putnički automobili



1.5 Izveštaj o broju objavljenih tendera u Makedoniji

U Makedoniji je, u periodu od 01.01.2010-31.12.2010.godine, objavljeno 105 tendera za podkategoriju **34300-Putnički automobili i specijalni putnički automobili**, što čini 8% ukupno objavljenih tendera u regionu.

Država	Broj objavljenih tendera u apsolutnim brojevima
	Makedonija

Tabela 1.5. Broj objavljenih tendera u Makedoniji za podkategoriju 34300-Putnički automobili i specijalni putnički automobili





Informazioni Servis Tender

www.tenderi.com



PEUGEOT

MOTION & EMOTION

www.peugeot.rs

Godišnjak 2010

PODKATEGORIJA

34310-VOZILA POSEBNE NAMENE
- SANITETSKA VOZILA

SPONZOR PODKATEGORIJE



BoljiBizniS



1. Izveštaj o broju objavljenih tendera po državama za podkategoriju 34310-Vozila posebne namene - sanitetska vozila

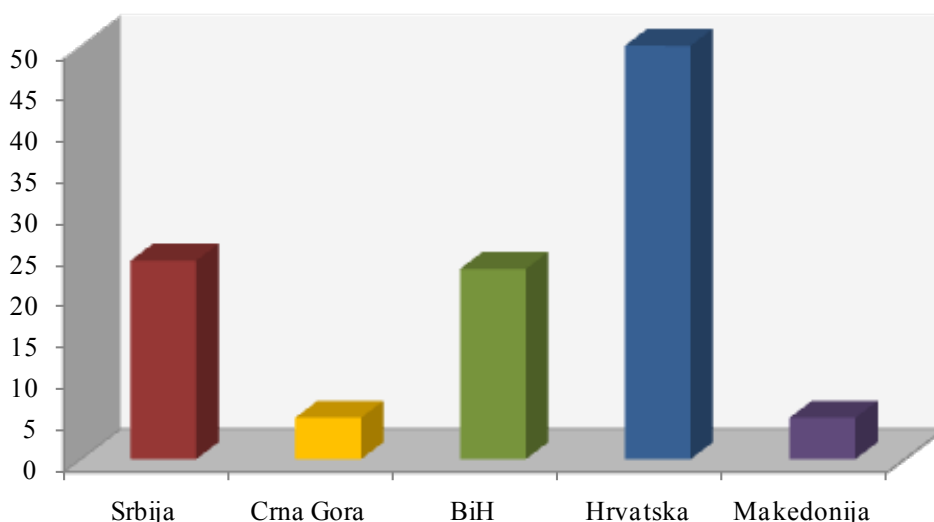
Na osnovu podataka kojima raspolaže Informacioni Servis Tender sastavljena je Tabela 1. u kojoj je prikazan ukupan broj objavljenih tendera za podkategoriju **34310-Vozila posebne namene - sanitetska vozila** na području Srbije, Crne Gore, Bosne i Hercegovine, Hrvatske i Makedonije.

Podaci u Tabeli 1. se odnose na tendere koji su objavljeni u periodu od 01.01.2010-31.12.2010.godine.

U posmatranom periodu ukupno je objavljeno 107 tendera za podkategoriju **34310-Vozila posebne namene - sanitetska vozila**. Najviše tendera raspisano je na prostoru Hrvatske i to 50 tendera, što je 47% od ukupnog broja objavljenih tendera u regionu. Zatim sledi Srbija koja je imala 24 tendera (22%), Bosna i Hercegovina je imala 23 tendera (21%), dok su Makedonija i Crna Gora imale po 5 objavljenih tendera (po 5%).

Država	Broj objavljenih tendera	
	u apsolutnim brojevima	u %
Srbija	24	22%
Crna Gora	5	5%
Bosna i Hercegovina	23	21%
Hrvatska	50	47%
Makedonija	5	5%
Ukupno	107	100%

Tabela 1. Broj objavljenih tendera po državama za podkategoriju 34310-Vozila posebne namene - sanitetska vozila



U nastavku možete pogledati detaljnu analizu broja objavljenih tendera u okviru svake države pojedinačno i to:

1.1. Izveštaj o broju objavljenih tendera u Srbiji

1.2. Izveštaj o broju objavljenih tendera u Crnoj Gori

1.3. Izveštaj o broju objavljenih tendera u Bosni i Hercegovini

1.4. Izveštaj o broju objavljenih tendera u Hrvatskoj

1.5. Izveštaj o broju objavljenih tendera u Makedoniji

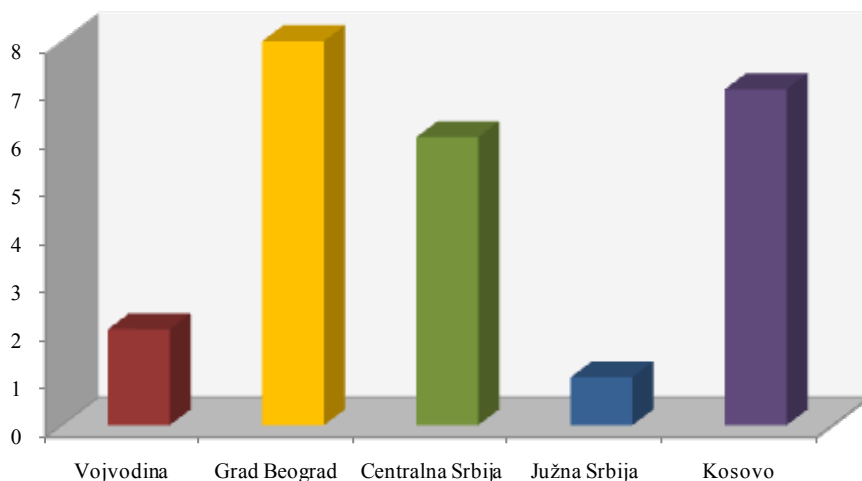
1.1 Izveštaj o broju objavljenih tendera u Srbiji

Za podkategoriju **34310-Vozila posebne namene - sanitetska vozila** je objavljeno 24 tendera u Srbiji u periodu od 01.01.2010-31.12.2010.godine. Teritorija Srbije je podeljena na pet regiona: Vojvodina, Grad Beograd, Centralna Srbija, Južna Srbija i Kosovo.

U nastavku sledi tabelarni i grafički prikaz broja objavljenih tendera u Srbiji po regionima. Podaci u Tabeli 1.1. predstavljeni su u apsolutnim brojevima i u procentima.

Srbija	Broj objavljenih tendera	
	u apsolutnim brojevima	u %
Vojvodina	2	8%
Grad Beograd	8	33%
Centralna Srbija	6	25%
Južna Srbija	1	4%
Kosovo	7	29%
Ukupno	24	100%

Tabela 1.1. Broj objavljenih tendera u Srbiji po regionima za podkategoriju 34310-Vozila posebne namene - sanitetska vozila



Najviše tendera za podkategoriju **34310-Vozila posebne namene - sanitetska vozila** objavljeno je na području Grada Beograda i to 8 tendera, što je 33% ukupno objavljenih tendera u Srbiji. Zatim sledi Kosovo sa 7 tendera (29%), Centralna Srbija sa 6 tendera (25%), Vojvodina sa 2 tendera (8%) i na poslednjem mestu Južna Srbija sa 1 tenderom (4%).

1.2 Izveštaj o broju objavljenih tendera u Crnoj Gori

U Crnoj Gori je, u periodu od 01.01.2010-31.12.2010.godine, objavljeno 5 tendera za podkategoriju **34310-Vozila posebne namene - sanitetska vozila**, što čini 5% ukupno objavljenih tendera u regionu.

Država	Broj objavljenih tendera u apsolutnim brojevima
	Crna Gora

Tabela 1.2. Broj objavljenih tendera u Crnoj Gori za podkategoriju **34310-Vozila posebne namene - sanitetska vozila**

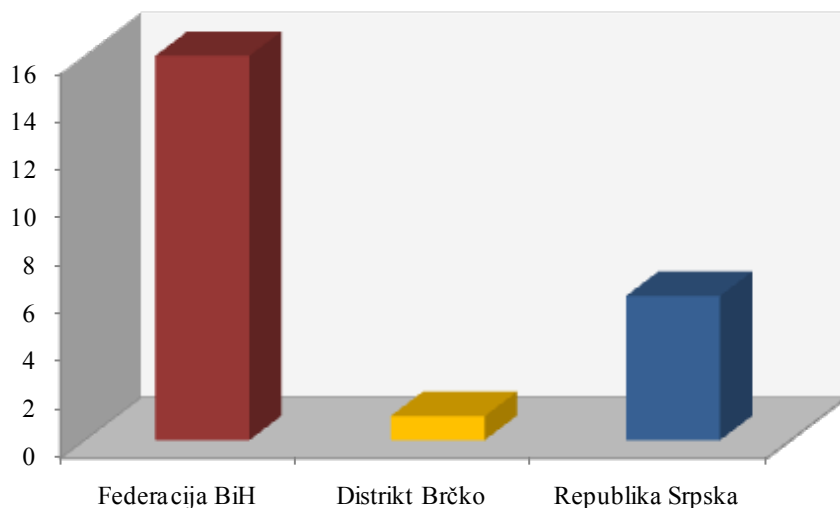
1.3 Izveštaj o broju objavljenih tendera u Bosni i Hercegovini

U Bosni i Hercegovini je objavljeno 23 tendera za podkategoriju **34310-Vozila posebne namene - sanitetska vozila** u periodu od 01.01.2010-31.12.2010.godine.

Teritorija Bosne i Hercegovine podeljena je na tri regiona, i to: Federacija BiH, Distrikt Brčko i Republika Srpska. Udeo pojedinih regiona u ukupnom broju objavljenih tendera predstavljen je u Tabeli 1.3. u nastavku.

Bosna i Hercegovina	Broj objavljenih tendera	
	u apsolutnim brojevima	u %
Federacija BiH	16	70%
Distrikt Brčko	1	4%
Republika Srpska	6	26%
Ukupno	23	100%

Tabela 1.3. Broj objavljenih tendera u Bosni i Hercegovini po regionima za podkategoriju **34310-Vozila posebne namene - sanitetska vozila**



U regionu Federacija BiH objavljeno je najviše tendera za podkategoriju **34310-Vozila posebne namene - sanitetska vozila** i to 16 tendera, odnosno 70% od ukupno objavljenih tendera u Bosni i Hercegovini.

Zatim sledi Republika Srpska koja je imala 6 tendera (26%), dok je Distrikt Brčko imao 1 tender u toku 2010. godine (4%).

1.4 Izveštaj o broju objavljenih tendera u Hrvatskoj

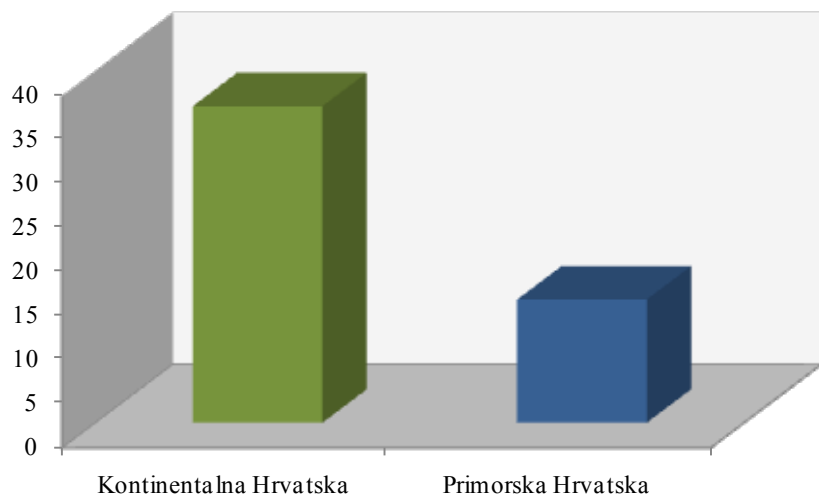
Za podkategoriju **34310-Vozila posebne namene - sanitetska vozila** je objavljeno 50 tendera u Hrvatskoj u periodu od 01.01.2010-31.12.2010.godine. Teritorija Hrvatske je podeljena na dva regiona: Kontinentalna Hrvatska i Primorska Hrvatska.

Najviše tendera objavljeno je u Kontinentalnoj Hrvatskoj i to 36 tendera, što je 72% od ukupnog broja objavljenih tendera u toku 2010.godine. Zatim sledi Primorska Hrvatska koja je imala 14 tendera, odnosno 28% ukupno objavljenih tendera u Hrvatskoj.

U nastavku sledi tabelarni i grafički prikaz broja objavljenih tendera za podkategoriju **34310-Vozila posebne namene - sanitetska vozila** u Hrvatskoj po regionima. Podaci u Tabeli 1.4. dati su u apsolutnim brojevima i u procentima.

Hrvatska	Broj objavljenih tendera	
	u apsolutnim brojevima	u %
Kontinentalna Hrvatska	36	72%
Primorska Hrvatska	14	28%
Ukupno	50	100%

Tabela 1.4. Broj objavljenih tendera u Hrvatskoj po regionima za podkategoriju 34310-Vozila posebne namene - sanitetska vozila



1.5 Izveštaj o broju objavljenih tendera u Makedoniji

U Makedoniji je, u periodu od 01.01.2010-31.12.2010.godine, objavljeno 5 tendera za podkategoriju **34310-Vozila posebne namene - sanitetska vozila**, što čini 5% ukupno objavljenih tendera u regionu.

Država	Broj objavljenih tendera u apsolutnim brojevima
	Makedonija

Tabela 1.5. Broj objavljenih tendera u Makedoniji za podkategoriju 34310-Vozila posebne namene - sanitetska vozila



Informazioni Servis Tender

www.tenderi.com



PEUGEOT

MOTION & EMOTION

www.peugeot.rs

Godišnjak 2010

PODKATEGORIJA

34320-VOZILA POSEBNE NAMENE - POLICIJSKI AUTOMOBILI

SPONZOR PODKATEGORIJE





1. Izveštaj o broju objavljenih tendera po državama za podkategoriju 34320-Vozila posebne namene - policijski automobili

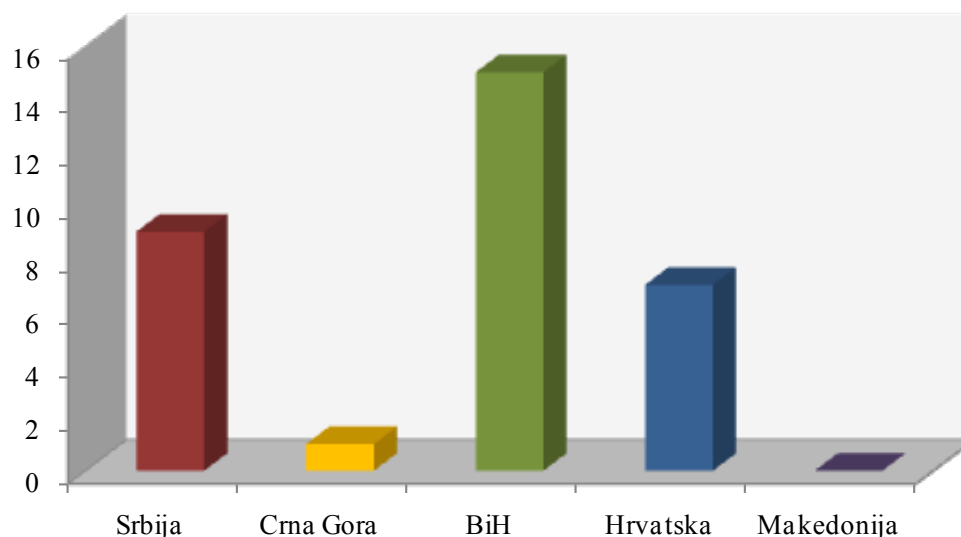
Na osnovu podataka kojima raspolaže Informacioni Servis Tender sastavljena je Tabela 1. u kojoj je prikazan ukupan broj objavljenih tendera za podkategoriju **34320-Vozila posebne namene - policijski automobili** na području Srbije, Crne Gore, Bosne i Hercegovine, Hrvatske i Makedonije.

Podaci u Tabeli 1. se odnose na tendere koji su objavljeni u periodu od 01.01.2010-31.12.2010.godine.

U posmatranom periodu ukupno je objavljeno 32 tendera za podkategoriju **34320-Vozila posebne namene - policijski automobili**. Najviše tendera raspisano je na prostoru Bosne i Hercegovine i to 15 tendera, što je 47% od ukupnog broja objavljenih tendera u regionu. Zatim sledi Srbija koja je imala 9 tendera (28%), Hrvatska je imala 7 tendera (22%), dok je Crna Gora imala 1 objavljeni tender (3%). Na području Makedonije nije bilo objavljenih tendera.

Država	Broj objavljenih tendera	
	u apsolutnim brojevima	u %
Srbija	9	28%
Crna Gora	1	3%
Bosna i Hercegovina	15	47%
Hrvatska	7	22%
Makedonija	0	0%
Ukupno	32	100%

Tabela 1. Broj objavljenih tendera po državama za podkategoriju 34320-Vozila posebne namene - policijski automobili





U nastavku možete pogledati detaljnu analizu broja objavljenih tendera u okviru svake države pojedinačno i to:

1.1. Izveštaj o broju objavljenih tendera u Srbiji

1.2. Izveštaj o broju objavljenih tendera u Crnoj Gori

1.3. Izveštaj o broju objavljenih tendera u Bosni i Hercegovini

1.4. Izveštaj o broju objavljenih tendera u Hrvatskoj

1.5. Izveštaj o broju objavljenih tendera u Makedoniji

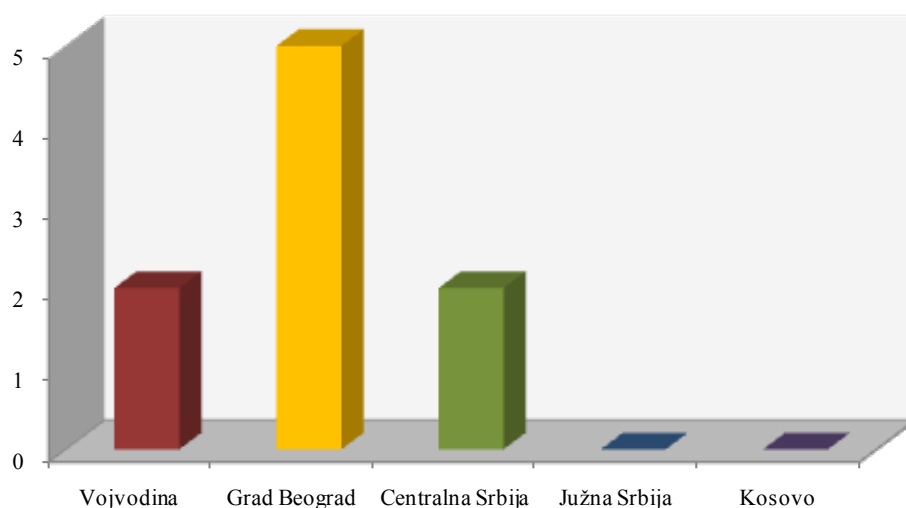
1.1 Izveštaj o broju objavljenih tendera u Srbiji

Za podkategoriju **34320-Vozila posebne namene - policijski automobili** je objavljeno 9 tendera u Srbiji u periodu od 01.01.2010-31.12.2010.godine. Teritorija Srbije je podeljena na pet regiona: Vojvodina, Grad Beograd, Centralna Srbija, Južna Srbija i Kosovo.

U nastavku sledi tabelarni i grafički prikaz broja objavljenih tendera u Srbiji po regionima. Podaci u Tabeli 1.1. predstavljeni su u apsolutnim brojevima i u procentima.

Srbija	Broj objavljenih tendera	
	u apsolutnim brojevima	u %
Vojvodina	2	22%
Grad Beograd	5	56%
Centralna Srbija	2	22%
Južna Srbija	0	0%
Kosovo	0	0%
Ukupno	9	100%

Tabela 1.1. Broj objavljenih tendera u Srbiji po regionima za podkategoriju 34320-Vozila posebne namene - policijski automobili



Najviše tendera za podkategoriju **34320-Vozila posebne namene - policijski automobili** objavljeno je na području Grada Beograda i to 5 tendera, što je 56% ukupno objavljenih tendera u Srbiji. Zatim slede regioni Vojvodina i Centralna Srbija koji su imali po 2 objavljena tendera (po 22%), dok regioni Kosovo i Južna Srbija nisu imali nijedan objavljeni tender.



1.2 Izveštaj o broju objavljenih tendera u Crnoj Gori

U Crnoj Gori je, u periodu od 01.01.2010-31.12.2010.godine, objavljen 1 tender za podkategoriju **34320-Vozila posebne namene - policijski automobili**, što čini 3% ukupno objavljenih tendera u regionu.

Država	Broj objavljenih tendera u apsolutnim brojevima
	Crna Gora

Tabela 1.2. Broj objavljenih tendera u Crnoj Gori za podkategoriju **34320-Vozila posebne namene - policijski automobili**

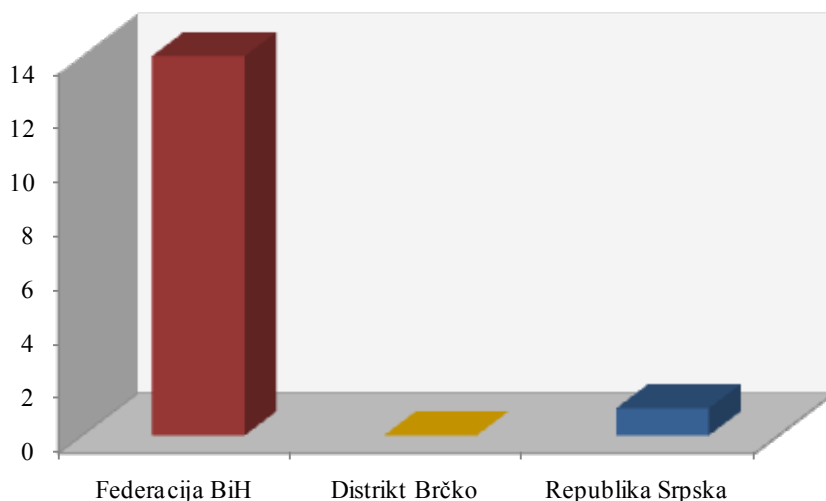
1.3 Izveštaj o broju objavljenih tendera u Bosni i Hercegovini

U Bosni i Hercegovini je objavljeno 15 tendera za podkategoriju **34320-Vozila posebne namene - policijski automobili** u periodu od 01.01.2010-31.12.2010.godine.

Teritorija Bosne i Hercegovine podeljena je na tri regiona, i to: Federacija BiH, Distrikt Brčko i Republika Srpska. Udeo pojedinih regiona u ukupnom broju objavljenih tendera predstavljen je u Tabeli 1.3. u nastavku.

Bosna i Hercegovina	Broj objavljenih tendera	
	u apsolutnim brojevima	u %
Federacija BiH	14	93%
Distrikt Brčko	0	0%
Republika Srpska	1	7%
Ukupno	15	100%

Tabela 1.3. Broj objavljenih tendera u Bosni i Hercegovini po regionima za podkategoriju **34320-Vozila posebne namene - policijski automobili**



U regionu Federacija BiH objavljeno je najviše tendera za podkategoriju **34320-Vozila posebne namene - policijski automobili** i to 14 tendera, odnosno 93% od ukupno objavljenih tendera u Bosni i Hercegovini. Zatim sledi Republika Srpska koja je imala 1 tender (7%), dok Distrikt Brčko nije imao nijedan objavljeni tender u toku 2010. godine.





1.4 Izveštaj o broju objavljenih tendera u Hrvatskoj

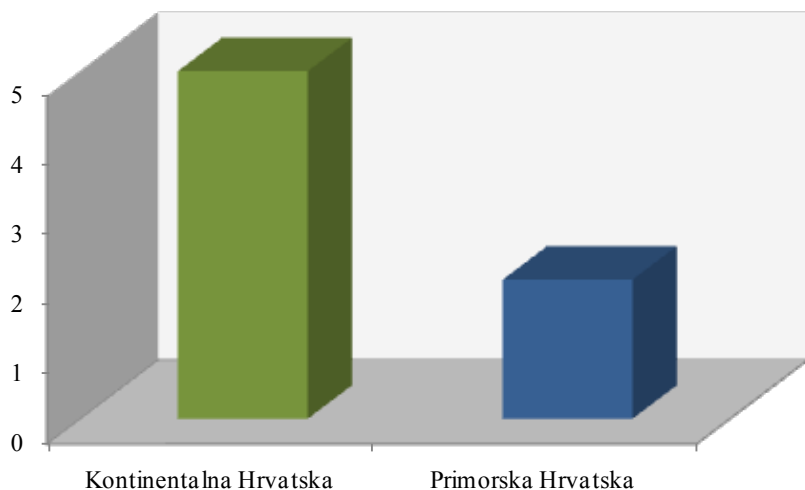
Za podkategoriju **34320-Vozila posebne namene - policijski automobili** je objavljeno 7 tendera u Hrvatskoj u periodu od 01.01.2010-31.12.2010.godine. Teritorija Hrvatske je podjeljena na dva regiona: Kontinentalna Hrvatska i Primorska Hrvatska.

Najviše tendera objavljeno je u Kontinentalnoj Hrvatskoj i to 5 tendera, što je 71% od ukupnog broja objavljenih tendera u toku 2010.godine. Zatim sledi Primorska Hrvatska koja je imala 2 tendera, odnosno 29% ukupno objavljenih tendera u Hrvatskoj.

U nastavku sledi tabelarni i grafički prikaz broja objavljenih tendera za podkategoriju **34320-Vozila posebne namene - policijski automobili** u Hrvatskoj po regionima. Podaci u Tabeli 1.4. dati su u apsolutnim brojevima i u procentima.

Hrvatska	Broj objavljenih tendera	
	u apsolutnim brojevima	u %
Kontinentalna Hrvatska	5	71%
Primorska Hrvatska	2	29%
Ukupno	7	100%

Tabela 1.4. Broj objavljenih tendera u Hrvatskoj po regionima za podkategoriju 34320-Vozila posebne namene - policijski automobili



1.5 Izveštaj o broju objavljenih tendera u Makedoniji

U Makedoniji, u periodu od 01.01.2010-31.12.2010.godine, nije bilo objavljenih tendera za podkategoriju **34320-Vozila posebne namene - policijski automobili**.





Informazioni Servis Tender

www.tenderi.com



PEUGEOT

MOTION & EMOTION

www.peugeot.rs

Godišnjak 2010

PODKATEGORIJA

34400-AUTOBUSI I MINIBUSI

SPONZOR PODKATEGORIJE



1. Izveštaj o broju objavljenih tendera po državama za podkategoriju 34400-Autobusi i minibusi

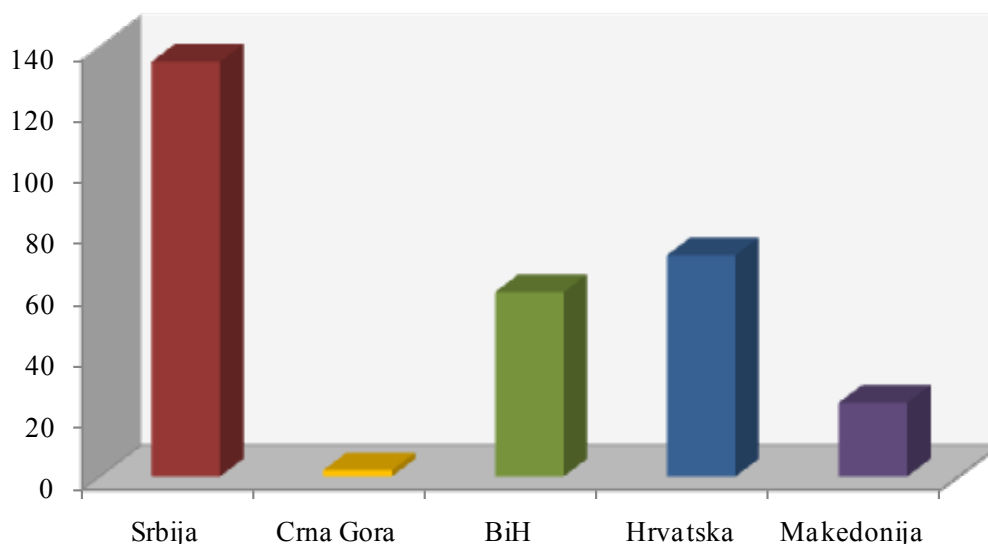
Na osnovu podataka kojima raspolaže Informacioni Servis Tender sastavljena je Tabela 1. u kojoj je prikazan ukupan broj objavljenih tendera za podkategoriju **34400-Autobusi i minibusi** na području Srbije, Crne Gore, Bosne i Hercegovine, Hrvatske i Makedonije.

Podaci u Tabeli 1. se odnose na tendere koji su objavljeni u periodu od 01.01.2010-31.12.2010.godine.

U posmatranom periodu ukupno je objavljeno 293 tendera za podkategoriju **34400-Autobusi i minibusi**. Najviše tendera raspisano je na prostoru Srbije i to 135 tendera, što je 46% od ukupnog broja objavljenih tendera u regionu. Zatim sledi Hrvatska sa 72 tendera (25%), Bosna i Hercegovina sa 60 tendera (20%), Makedonija sa 24 tendera (8%) i na poslednjem mestu Crna Gora sa 2 tendera (1%).

Država	Broj objavljenih tendera	
	u apsolutnim brojevima	u %
Srbija	135	46%
Crna Gora	2	1%
Bosna i Hercegovina	60	20%
Hrvatska	72	25%
Makedonija	24	8%
Ukupno	293	100%

Tabela 1. Broj objavljenih tendera po državama za podkategoriju 34400-Autobusi i minibusi



U nastavku možete pogledati detaljnu analizu broja objavljenih tendera u okviru svake države pojedinačno i to:

1.1. Izveštaj o broju objavljenih tendera u Srbiji

1.2. Izveštaj o broju objavljenih tendera u Crnoj Gori

1.3. Izveštaj o broju objavljenih tendera u Bosni i Hercegovini

1.4. Izveštaj o broju objavljenih tendera u Hrvatskoj

1.5. Izveštaj o broju objavljenih tendera u Makedoniji

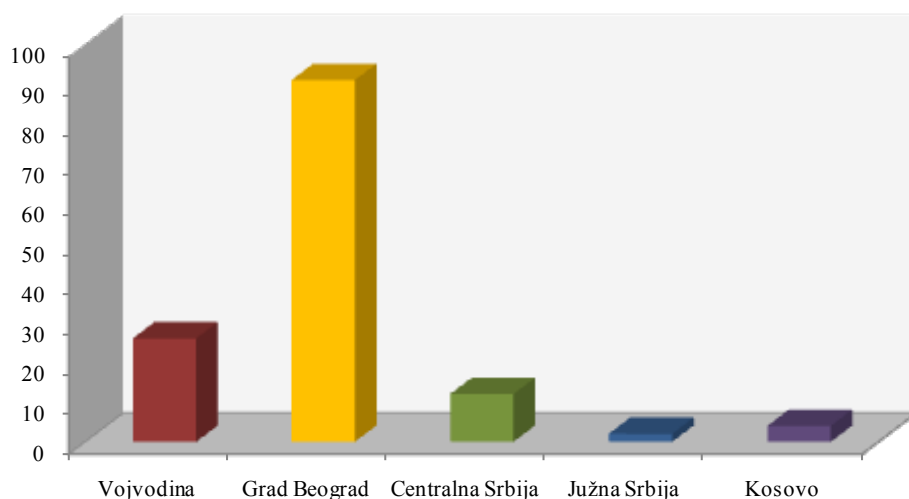
1.1 Izveštaj o broju objavljenih tendera u Srbiji

Za podkategoriju **34400-Autobusi i minibusi** je objavljeno 135 tendera u Srbiji u periodu od 01.01.2010-31.12.2010.godine. Teritorija Srbije je podeljena na pet regiona: Vojvodina, Grad Beograd, Centralna Srbija, Južna Srbija i Kosovo.

U nastavku sledi tabelarni i grafički prikaz broja objavljenih tendera u Srbiji po regionima. Podaci u Tabeli 1.1. predstavljeni su u apsolutnim brojevima i u procentima.

Srbija	Broj objavljenih tendera	
	u apsolutnim brojevima	u %
Vojvodina	26	19%
Grad Beograd	91	67%
Centralna Srbija	12	9%
Južna Srbija	1	2%
Kosovo	4	3%
Ukupno	135	100%

Tabela 1.1. Broj objavljenih tendera u Srbiji po regionima za podkategoriju 34300-Putnički automobili i specijalni putnički automobili



Najviše tendera za podkategoriju **34400-Autobusi i minibusi** objavljeno je na području Grada Beograda i to 91 tender, što je 67% ukupno objavljenih tendera u Srbiji. Zatim sledi Vojvodina sa 26 tendera (19%), Centralna Srbija sa 12 tendera (9%), Kosovo sa 4 tendera (3%) i na poslednjem mestu Južna Srbija sa 1 tenderom (3%).

1.2 Izveštaj o broju objavljenih tendera u Crnoj Gori

U Crnoj Gori je, u periodu od 01.01.2010-31.12.2010.godine, objavljeno 2 tendera za podkategoriju **34400-Autobusi i minibusi**, što čini 1% ukupno objavljenih tendera u regionu.

Država	Broj objavljenih tendera u apsolutnim brojevima
	Crna Gora

Tabela 1.2. Broj objavljenih tendera u Crnoj Gori za podkategoriju **34400-Autobusi i minibusi**

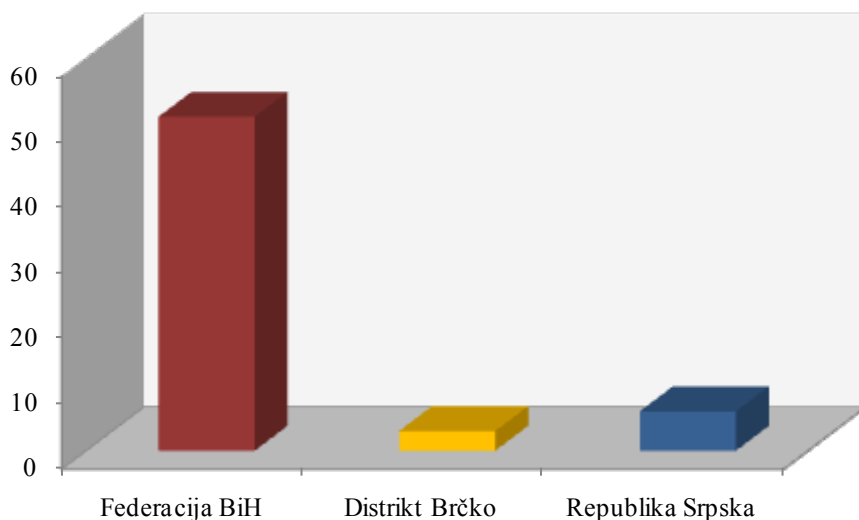
1.3 Izveštaj o broju objavljenih tendera u Bosni i Hercegovini

U Bosni i Hercegovini je objavljeno 60 tendera za podkategoriju **34400-Autobusi i minibusi** u periodu od 01.01.2010-31.12.2010. godine.

Teritorija Bosne i Hercegovine podeljena je na tri regiona, i to: Federacija BiH, Distrikt Brčko i Republika Srpska. Udeo pojedinih regiona u ukupnom broju objavljenih tendera predstavljen je u Tabeli 1.3. u nastavku.

Bosna i Hercegovina	Broj objavljenih tendera	
	u apsolutnim brojevima	u %
Federacija BiH	51	85%
Distrikt Brčko	3	5%
Republika Srpska	6	10%
Ukupno	60	100%

Tabela 1.3. Broj objavljenih tendera u Bosni i Hercegovini po regionima za podkategoriju **34400-Autobusi i minibusi**



U regionu Federacija BiH objavljeno je najviše tendera za podkategoriju **34400-Autobusi i minibusi** i to 51 tender, odnosno 85% od ukupno objavljenih tendera u Bosni i Hercegovini.

Zatim sledi Republika Srpska koja je imala 6 tendera (10%), dok je Distrikt Brčko imao 3 tendera u toku 2010. godine (5%).

1.4 Izveštaj o broju objavljenih tendera u Hrvatskoj

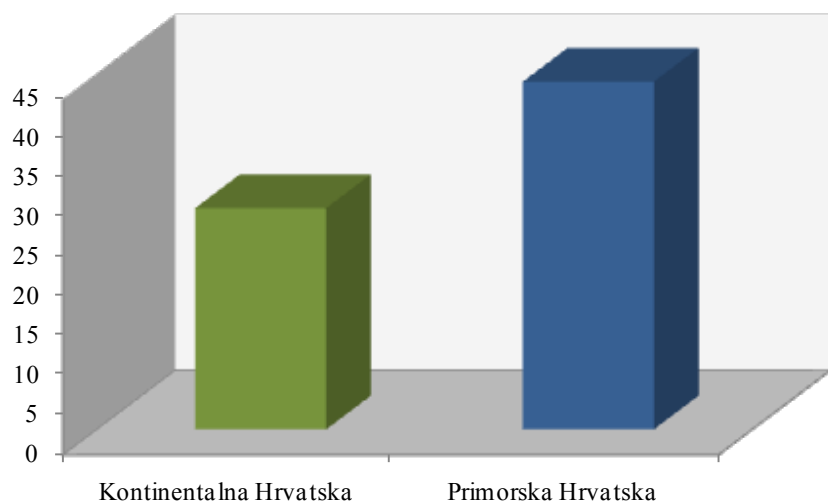
Za podkategoriju **34400-Autobusi i minibusi** je objavljeno 72 tendera u Hrvatskoj u periodu od 01.01.2010-31.12.2010.godine. Teritorija Hrvatske je podeljena na dva regiona: Kontinentalna Hrvatska i Primorska Hrvatska.

Najviše tendera objavljeno je u Primorskoj Hrvatskoj i to 44 tendera, što je 61% od ukupnog broja objavljenih tendera u toku 2010.godine. Zatim sledi Kontinentalna Hrvatska koja je imala 28 tendera, odnosno 39% ukupno objavljenih tendera u Hrvatskoj.

U nastavku sledi tabelarni i grafički prikaz broja objavljenih tendera za podkategoriju **34400-Autobusi i minibusi** u Hrvatskoj po regionima. Podaci u Tabeli 1.4. dati su u apsolutnim brojevima i u procentima.

Hrvatska	Broj objavljenih tendera	
	u apsolutnim brojevima	u %
Kontinentalna Hrvatska	28	39%
Primorska Hrvatska	44	61%
Ukupno	72	100%

Tabela 1.4. Broj objavljenih tendera u Hrvatskoj po regionima za podkategoriju 34400-Autobusi i minibusi



1.5 Izveštaj o broju objavljenih tendera u Makedoniji

U Makedoniji je, u periodu od 01.01.2010-31.12.2010.godine, objavljeno 24 tendera za podkategoriju **34400-Autobusi i minibusi**, što čini 8% ukupno objavljenih tendera u regionu.

Država	Broj objavljenih tendera u apsolutnim brojevima
	Makedonija

Tabela 1.5. Broj objavljenih tendera u Makedoniji za podkategoriju 34400-Autobusi i minibusi



Informazioni Servis Tender

www.tenderi.com



PEUGEOT

MOTION & EMOTION

www.peugeot.rs

Godišnjak 2010

PODKATEGORIJA

34410-TROLEJBUSI

SPONZOR PODKATEGORIJE



1. Izveštaj o broju objavljenih tendera po državama za podkategoriju 34410-Trolejbusi

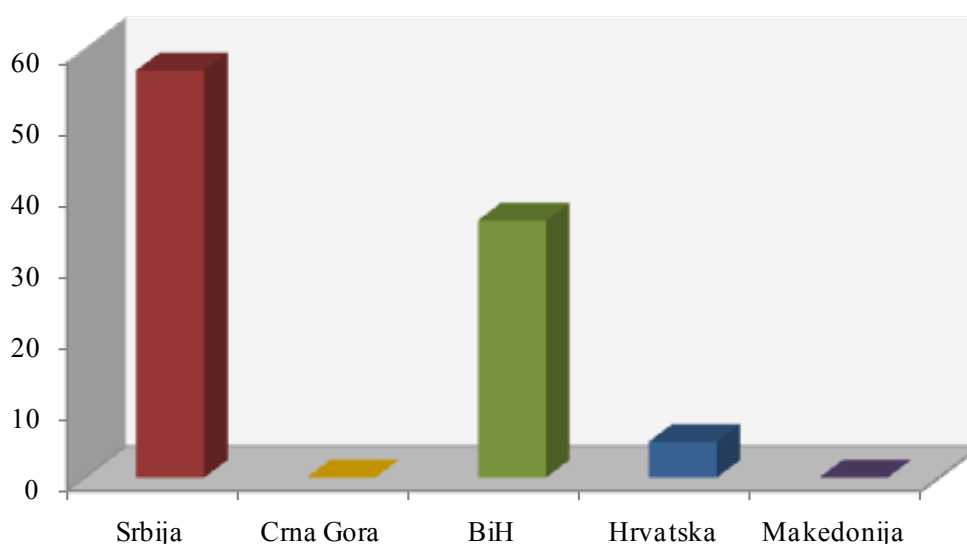
Na osnovu podataka kojima raspolaže Informacioni Servis Tender sastavljena je Tabela 1. u kojoj je prikazan ukupan broj objavljenih tendera za podkategoriju **34410-Trolejbusi** na području Srbije, Crne Gore, Bosne i Hercegovine, Hrvatske i Makedonije.

Podaci u Tabeli 1. se odnose na tendere koji su objavljeni u periodu od 01.01.2010-31.12.2010.godine.

U posmatranom periodu ukupno je objavljeno 98 tendera za podkategoriju **34410-Trolejbusi**. Najviše tendera raspisano je na prostoru Srbije i to 57 tendera, što je 58% od ukupnog broja objavljenih tendera u regionu. Zatim sledi Bosna i Hercegovina sa 36 tendera (37%) i Hrvatska sa 5 tendera (5%). Makedonija i Crna Gora nisu imale nijedan objavljeni tender za navedenu podkategoriju delatnosti.

Država	Broj objavljenih tendera	
	u apsolutnim brojevima	u %
Srbija	57	58%
Crna Gora	0	0%
Bosna i Hercegovina	36	37%
Hrvatska	5	5%
Makedonija	0	0%
Ukupno	98	100%

Tabela 1. Broj objavljenih tendera po državama za podkategoriju 34410-Trolejbusi



U nastavku možete pogledati detaljnu analizu broja objavljenih tendera u okviru svake države pojedinačno i to:

1.1. Izveštaj o broju objavljenih tendera u Srbiji

1.2. Izveštaj o broju objavljenih tendera u Crnoj Gori

1.3. Izveštaj o broju objavljenih tendera u Bosni i Hercegovini

1.4. Izveštaj o broju objavljenih tendera u Hrvatskoj

1.5. Izveštaj o broju objavljenih tendera u Makedoniji

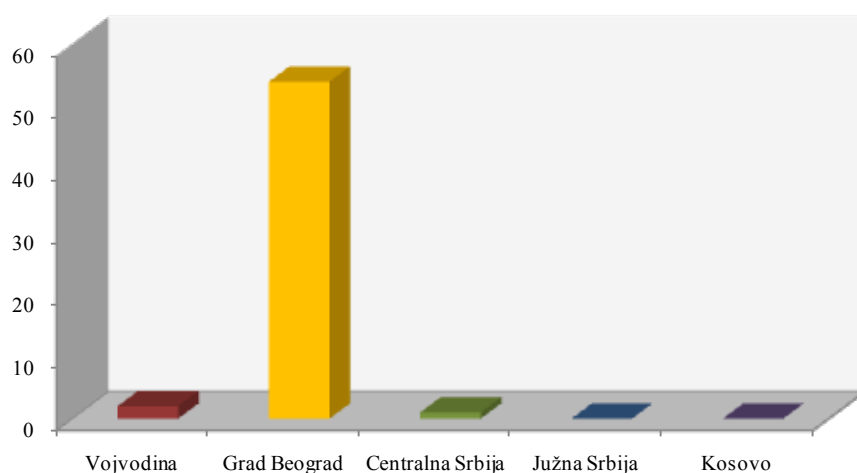
1.1 Izveštaj o broju objavljenih tendera u Srbiji

Za podkategoriju **34410-Trolejbusi** je objavljeno 57 tendera u Srbiji u periodu od 01.01.2010-31.12.2010.godine. Teritorija Srbije je podeljena na pet regiona: Vojvodina, Grad Beograd, Centralna Srbija, Južna Srbija i Kosovo.

U nastavku sledi tabelarni i grafički prikaz broja objavljenih tendera u Srbiji po regionima. Podaci u Tabeli 1.1. predstavljeni su u apsolutnim brojevima i u procentima.

Srbija	Broj objavljenih tendera	
	u apsolutnim brojevima	u %
Vojvodina	2	4%
Grad Beograd	54	95%
Centralna Srbija	1	2%
Južna Srbija	0	0%
Kosovo	0	0%
Ukupno	57	100%

Tabela 1.1. Broj objavljenih tendera u Srbiji po regionima za podkategoriju **34410-Trolejbusi**



Najviše tendera za podkategoriju **34410-Trolejbusi** objavljeno je na području Grada Beograda i to 54 tendera, što je 95% ukupno objavljenih tendera u Srbiji. Zatim sledi Vojvodina koja je imala 2 tendera (4%), Centralna Srbija je imala 1 tender (2%), dok regioni Kosovo i Južna Srbija nisu imali nijedan objavljeni tender u toku 2010. godine.

1.2 Izveštaj o broju objavljenih tendera u Crnoj Gori

U Crnoj Gori, u periodu od 01.01.2010-31.12.2010.godine, nije bilo objavljenih tendera za podkategoriju **34410-Trolejbusi**.

1.3 Izveštaj o broju objavljenih tendera u Bosni i Hercegovini

U Bosni i Hercegovini je objavljeno 36 tendera za podkategoriju **34410-Trolejbusi** u periodu od 01.01.2010-31.12.2010.godine.

Teritorija Bosne i Hercegovine podeljena je na tri regiona, i to: Federacija BiH, Distrikt Brčko i Republika Srpska. Svi tenderi raspisani su na području Federacije BiH, dok u ostalim regionima u Bosni i Hercegovini nije bilo objavljenih tendera za navedenu podkategoriju delatnosti.

1.4 Izveštaj o broju objavljenih tendera u Hrvatskoj

Za podkategoriju **34410-Trolejbusi** objavljeno je 5 tendera u Hrvatskoj u periodu od 01.01.2010-31.12.2010.godine. Teritorija Hrvatske je podjeljena na dva regiona: Kontinentalna Hrvatska i Primorska Hrvatska.

Na području Primorske Hrvatske objavljeni su svi tenderi za trolejbuse, dok Kontinentalna Hrvatska nije imala nijedan objavljeni tender u toku 2010. godine.

1.5 Izveštaj o broju objavljenih tendera u Makedoniji

U Makedoniji nije bilo objavljenih tendera u periodu od 01.01.2010-31.12.2010.godine za podkategoriju **34410-Trolejbusi**.





Informazioni Servis Tender

www.tenderi.com



PEUGEOT

MOTION & EMOTION

www.peugeot.rs

Godišnjak 2010

PODKATEGORIJA

34500-KAROSERIJE, PRIKOLICE I POLUPRIKOLICE

SPONZOR PODKATEGORIJE



Grantovi.com

1. Izveštaj o broju objavljenih tendera po državama za podkategoriju 34500-Karoserije, prikolice i poluprikolice

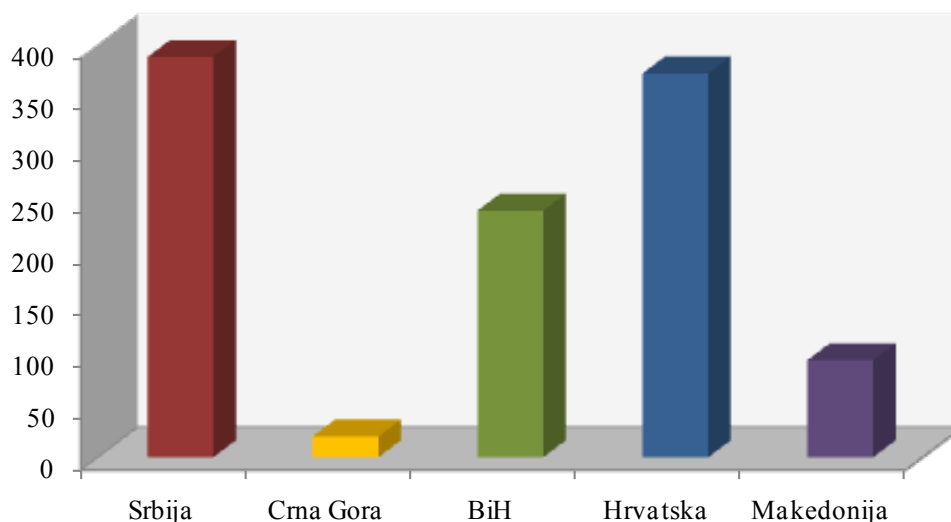
Na osnovu podataka kojima raspolaže Informacioni Servis Tender sastavljena je Tabela 1. u kojoj je prikazan ukupan broj objavljenih tendera za podkategoriju **34500-Karoserije, prikolice i poluprikolice** na području Srbije, Crne Gore, Bosne i Hercegovine, Hrvatske i Makedonije.

Podaci u Tabeli 1. se odnose na tendere koji su objavljeni u periodu od 01.01.2010-31.12.2010.godine.

U posmatranom periodu ukupno je objavljeno 1113 tendera za podkategoriju **34500-Karoserije, prikolice i poluprikolice**. Najviše tendera za navedenu podkategoriju delatnosti raspisano je na prostoru Srbije i to 388 tendera, što je 35% od ukupnog broja objavljenih tendera u regionu. Zatim sledi Hrvatska sa 372 tendera (33%), Bosna i Hercegovina sa 239 tendera (21%), Makedonija sa 94 tendera (8%) i na poslednjem mestu Crna Gora sa 20 tendera (2%).

Država	Broj objavljenih tendera	
	u apsolutnim brojevima	u %
Srbija	388	35%
Crna Gora	20	2%
Bosna i Hercegovina	239	22%
Hrvatska	372	33%
Makedonija	94	8%
Ukupno	1113	100%

Tabela 1. Broj objavljenih tendera po državama za podkategoriju 34500-Karoserije, prikolice i poluprikolice



U nastavku možete pogledati detaljnu analizu broja objavljenih tendera u okviru svake države pojedinačno i to:

1.1. Izveštaj o broju objavljenih tendera u Srbiji

1.2. Izveštaj o broju objavljenih tendera u Crnoj Gori

1.3. Izveštaj o broju objavljenih tendera u Bosni i Hercegovini

1.4. Izveštaj o broju objavljenih tendera u Hrvatskoj

1.5. Izveštaj o broju objavljenih tendera u Makedoniji

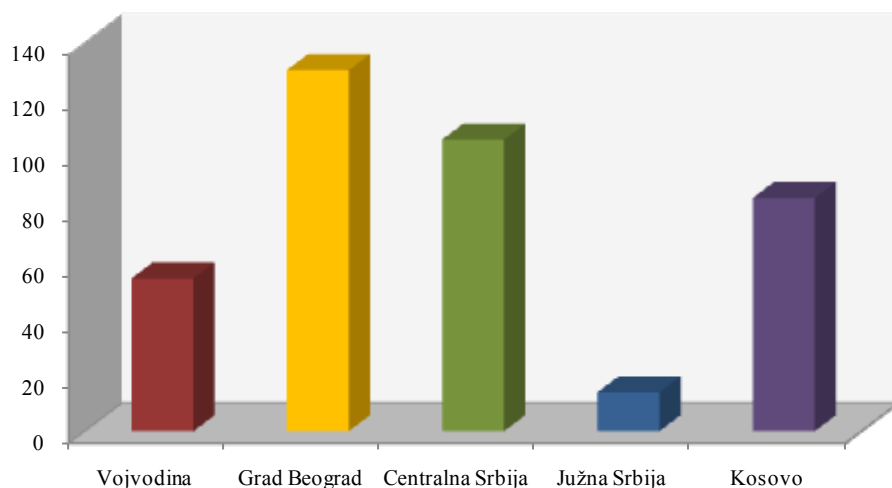
1.1 Izveštaj o broju objavljenih tendera u Srbiji

Za podkategoriju **34500-Karoserije, prikolice i poluprikolice** je objavljeno 388 tendera u Srbiji u periodu od 01.01.2010-31.12.2010. godine. Teritorija Srbije je podeljena na pet regiona: Vojvodina, Grad Beograd, Centralna Srbija, Južna Srbija i Kosovo.

U nastavku sledi tabelarni i grafički prikaz broja objavljenih tendera u Srbiji po regionima. Podaci u Tabeli 1.1. predstavljeni su u apsolutnim brojevima i u procentima.

Srbija	Broj objavljenih tendera	
	u apsolutnim brojevima	u %
Vojvodina	55	14%
Grad Beograd	130	34%
Centralna Srbija	105	27%
Južna Srbija	14	4%
Kosovo	84	22%
Ukupno	388	100%

Tabela 1.1. Broj objavljenih tendera u Srbiji po regionima za podkategoriju 34500-Karoserije, prikolice i poluprikolice



Najviše tendera za podkategoriju **34500-Karoserije, prikolice i poluprikolice** objavljeno je na području Grada Beograda i to 130 tendera, što je 34% ukupno objavljenih tendera u Srbiji. Zatim sledi Centralna Srbija sa 105 tendera (27%), Kosovo sa 84 tendera (22%), Vojvodina sa 55 tendera (14%) i na poslednjem mestu Južna Srbija sa 14 tendera (4%).

1.2 Izveštaj o broju objavljenih tendera u Crnoj Gori

U Crnoj Gori je, u periodu od 01.01.2010-31.12.2010.godine, objavljeno 20 tendera za podkategoriju **34500-Karoserije, prikolice i poluprikolice**, što čini 2% ukupno objavljenih tendera u regionu.

Država	Broj objavljenih tendera u apsolutnim brojevima
Crna Gora	20

Tabela 1.2. Broj objavljenih tendera u Crnoj Gori za podkategoriju **34500-Karoserije, prikolice i poluprikolice**

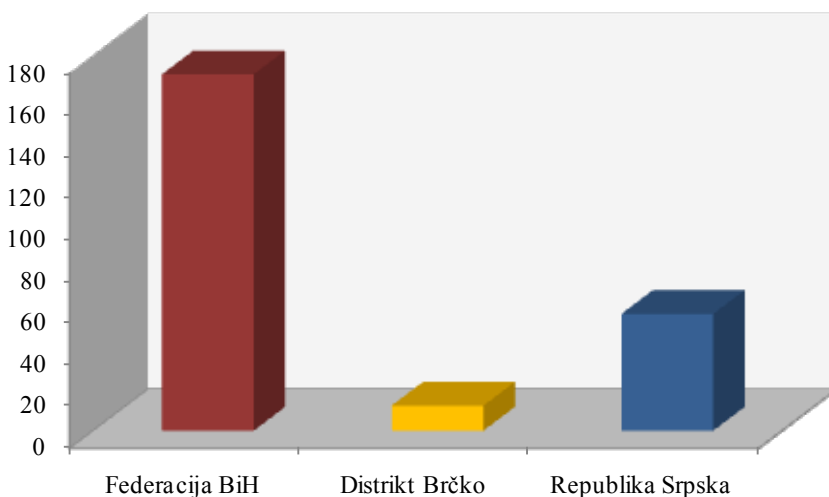
1.3 Izveštaj o broju objavljenih tendera u Bosni i Hercegovini

U Bosni i Hercegovini je objavljeno 239 tendera za podkategoriju **34500-Karoserije, prikolice i poluprikolice** u periodu od 01.01.2010-31.12.2010.godine.

Teritorija Bosne i Hercegovine podeljena je na tri regiona, i to: Federacija BiH, Distrikt Brčko i Republika Srpska. Udeo pojedinih regiona u ukupnom broju objavljenih tendera predstavljen je u Tabeli 1.3. u nastavku.

Bosna i Hercegovina	Broj objavljenih tendera	
	u apsolutnim brojevima	u %
Federacija BiH	171	72%
Distrikt Brčko	12	5%
Republika Srpska	56	23%
Ukupno	239	100%

Tabela 1.3. Broj objavljenih tendera u Bosni i Hercegovini po regionima za podkategoriju **34500-Karoserije, prikolice i poluprikolice**



U regionu Federacija BiH objavljeno je najviše tendera za podkategoriju **34500-Karoserije, prikolice i poluprikolice** i to 171 tender, odnosno 72% od ukupno objavljenih tendera u Bosni i Hercegovini. Zatim sledi Republika Srpska koja je imala 56 tendera (23%), dok je Distrikt Brčko imao 12 tendera u toku 2010. godine (5%).

1.4 Izveštaj o broju objavljenih tendera u Hrvatskoj

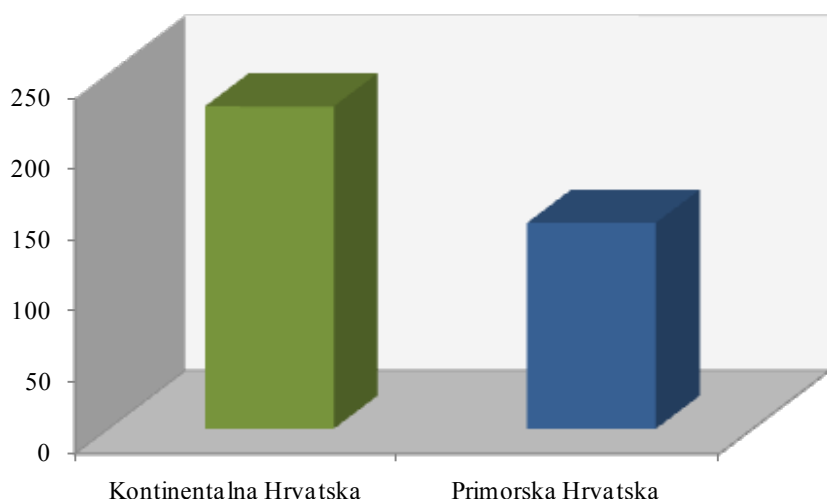
Za podkategoriju **34500-Karoserije, prikolice i poluprikolice** je objavljeno 372 tendera u Hrvatskoj u periodu od 01.01.2010-31.12.2010.godine. Teritorija Hrvatske je podeljena na dva regiona: Kontinentalna Hrvatska i Primorska Hrvatska.

Najviše tendera objavljeno je u Kontinentalnoj Hrvatskoj i to 227 tendera, što je 61% od ukupnog broja objavljenih tendera u toku 2010.godine. Zatim sledi Primorska Hrvatska koja je imala 145 tendera, odnosno 39% ukupno objavljenih tendera u Hrvatskoj.

U nastavku sledi tabelarni i grafički prikaz broja objavljenih tendera za podkategoriju **34500-Karoserije, prikolice i poluprikolice** u Hrvatskoj po regionima. Podaci u Tabeli 1.4. dati su u apsolutnim brojevima i u procentima.

Hrvatska	Broj objavljenih tendera	
	u apsolutnim brojevima	u %
Kontinentalna Hrvatska	227	61%
Primorska Hrvatska	145	39%
Ukupno	372	100%

Tabela 1.4. Broj objavljenih tendera u Hrvatskoj po regionima za podkategoriju 34500-Karoserije, prikolice i poluprikolice



1.5 Izveštaj o broju objavljenih tendera u Makedoniji

U Makedoniji je, u periodu od 01.01.2010-31.12.2010.godine, objavljeno 94 tendera za podkategoriju **34500-Karoserije, prikolice i poluprikolice**, što čini 8% ukupno objavljenih tendera u regionu.

Država	Broj objavljenih tendera u apsolutnim brojevima
	Makedonija

Tabela 1.5. Broj objavljenih tendera u Makedoniji za podkategoriju 34500-Karoserije, prikolice i poluprikolice





Informazioni Servis Tender

www.tenderi.com



PEUGEOT

MOTION & EMOTION

www.peugeot.rs

Godišnjak 2010

PODKATEGORIJA

34600-DELOVI I PRIBOR ZA
MOTORNA VOZILA I NJIHOVE MO-
TORE

SPONZOR PODKATEGORIJE



SRBOAUTO 
KARDANSKA VRATILA

1. Izveštaj o broju objavljenih tendera po državama za podkategoriju 34600-Delovi i pribor za motorna vozila i njihove delove

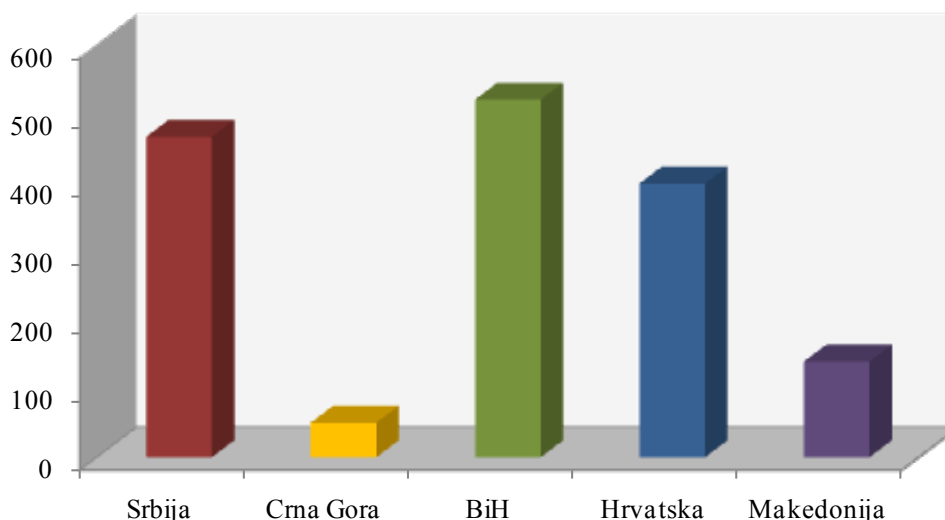
Na osnovu podataka kojima raspolaže Informacioni Servis Tender sastavljena je Tabela 1. u kojoj je prikazan ukupan broj objavljenih tendera za podkategoriju **34600-Delovi i pribor za motorna vozila i njihove delove** na području Srbije, Crne Gore, Bosne i Hercegovine, Hrvatske i Makedonije.

Podaci u Tabeli 1. se odnose na tendere koji su objavljeni u periodu od 01.01.2010-31.12.2010.godine.

U posmatranom periodu ukupno je objavljeno 1573 tendera za podkategoriju **34600-Delovi i pribor za motorna vozila i njihove delove**. Najviše tendera za navedenu podkategoriju delatnosti raspisano je na prostoru Bosne i Hercegovine i to 520 tendera, što je 33% od ukupnog broja objavljenih tendera u regionu. Zatim sledi Srbija sa 466 tendera (30%), Hrvatska sa 398 tendera (25%), Makedonija sa 139 tendera (9%) i na poslednjem mestu Crna Gora sa 50 tendera (3%).

Država	Broj objavljenih tendera	
	u apsolutnim brojevima	u %
Srbija	466	30%
Crna Gora	50	3%
Bosna i Hercegovina	520	33%
Hrvatska	398	25%
Makedonija	139	9%
Ukupno	1573	100%

Tabela 1. Broj objavljenih tendera po državama za podkategoriju 34600-Delovi i pribor za motorna vozila i njihove delove



U nastavku možete pogledati detaljnu analizu broja objavljenih tendera u okviru svake države pojedinačno i to:

1.1. Izveštaj o broju objavljenih tendera u Srbiji

1.2. Izveštaj o broju objavljenih tendera u Crnoj Gori

1.3. Izveštaj o broju objavljenih tendera u Bosni i Hercegovini

1.4. Izveštaj o broju objavljenih tendera u Hrvatskoj

1.5. Izveštaj o broju objavljenih tendera u Makedoniji

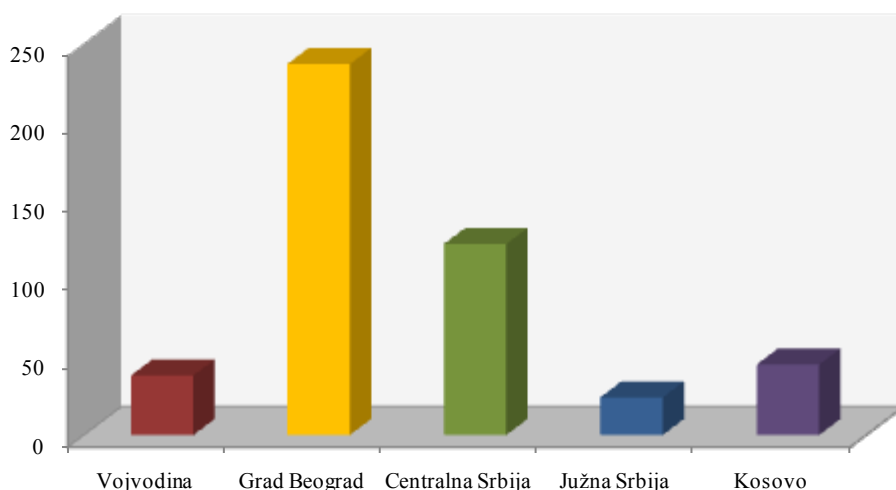
1.1 Izveštaj o broju objavljenih tendera u Srbiji

Za podkategoriju **34600-Delovi i pribor za motorna vozila i njihove delove** je objavljeno 466 tendera u Srbiji u periodu od 01.01.2010-31.12.2010.godine. Teritorija Srbije je podeljena na pet regiona: Vojvodina, Grad Beograd, Centralna Srbija, Južna Srbija i Kosovo.

U nastavku sledi tabelarni i grafički prikaz broja objavljenih tendera u Srbiji po regionima. Podaci u Tabeli 1.1. predstavljeni su u apsolutnim brojevima i u procentima.

Srbija	Broj objavljenih tendera	
	u apsolutnim brojevima	u %
Vojvodina	38	8%
Grad Beograd	237	51%
Centralna Srbija	122	26%
Južna Srbija	24	5%
Kosovo	45	10%
Ukupno	466	100%

Tabela 1.1. Broj objavljenih tendera u Srbiji po regionima za podkategoriju 34600-Delovi i pribor za motorna vozila i njihove delove



Najviše tendera za podkategoriju **34600-Delovi i pribor za motorna vozila i njihove delove** objavljeno je na području Grada Beograda i to 237 tendera, što je 51% ukupno objavljenih tendera u Srbiji. Zatim sledi Centralna Srbija sa 122 tendera (26%), Kosovo sa 45 tendera (10%), Vojvodina sa 38 tendera (8%) i na poslednjem mestu Južna Srbija sa 24 tendera (5%).

1.2 Izveštaj o broju objavljenih tendera u Crnoj Gori

U Crnoj Gori je, u periodu od 01.01.2010-31.12.2010.godine, objavljeno 50 tendera za podkategoriju **34600-Delovi i pribor za motorna vozila i njihove delove**, što čini 3% ukupno objavljenih tendera u regionu.

Država	Broj objavljenih tendera u apsolutnim brojevima
Crna Gora	50

Tabela 1.2. Broj objavljenih tendera u Crnoj Gori za podkategoriju **34600-Delovi i pribor za motorna vozila i njihove delove**

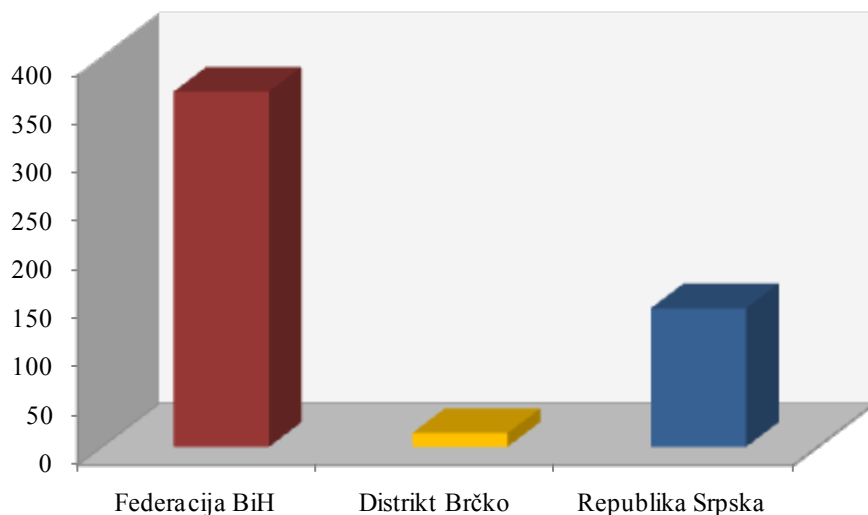
1.3 Izveštaj o broju objavljenih tendera u Bosni i Hercegovini

U Bosni i Hercegovini je objavljeno 520 tendera za podkategoriju **34600-Delovi i pribor za motorna vozila i njihove delove** u periodu od 01.01.2010-31.12.2010.godine.

Teritorija Bosne i Hercegovine podeljena je na tri regiona, i to: Federacija BiH, Distrikt Brčko i Republika Srpska. Udeo pojedinih regiona u ukupnom broju objavljenih tendera predstavljen je u Tabeli 1.3. u nastavku.

Bosna i Hercegovina	Broj objavljenih tendera	
	u apsolutnim brojevima	u %
Federacija BiH	364	70%
Distrikt Brčko	14	3%
Republika Srpska	142	27%
Ukupno	520	100%

Tabela 1.3. Broj objavljenih tendera u Bosni i Hercegovini po regionima za podkategoriju **34600-Delovi i pribor za motorna vozila i njihove delove**



U regionu Federacija BiH objavljeno je najviše tendera za podkategoriju **34600-Delovi i pribor za motorna vozila i njihove delove** i to 364 tendera, odnosno 70% od ukupno objavljenih tendera u Bosni i Hercegovini. Zatim sledi Republika Srpska koja je imala 142 tendera (27%), dok je Distrikt Brčko imao 14 tendera u toku 2010. godine (3%).

1.4 Izveštaj o broju objavljenih tendera u Hrvatskoj

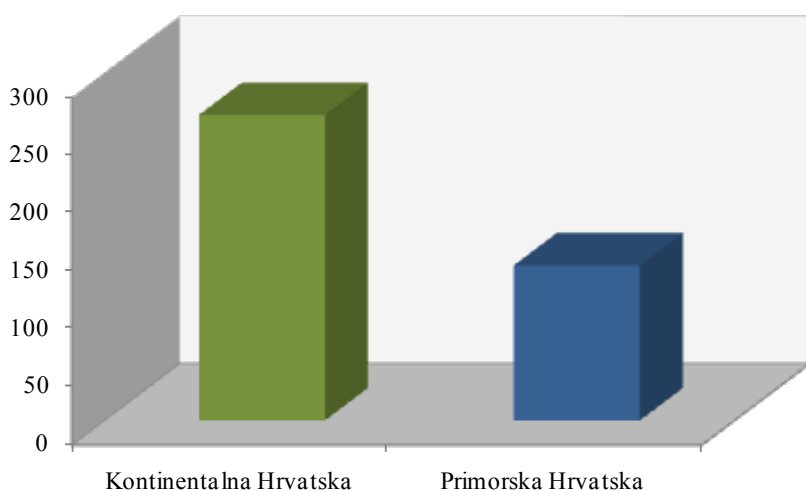
Za podkategoriju **34600-Delovi i pribor za motorna vozila i njihove delove** je objavljeno 398 tendera u Hrvatskoj u periodu od 01.01.2010-31.12.2010.godine. Teritorija Hrvatske je podeljena na dva regiona: Kontinentalna Hrvatska i Primorska Hrvatska.

Najviše tendera objavljeno je u Kontinentalnoj Hrvatskoj i to 264 tendera, što je 66% od ukupnog broja objavljenih tendera u toku 2010.godine. Zatim sledi Primorska Hrvatska koja je imala 134 tendera, odnosno 34% ukupno objavljenih tendera u Hrvatskoj.

U nastavku sledi tabelarni i grafički prikaz broja objavljenih tendera za podkategoriju **34600-Delovi i pribor za motorna vozila i njihove delove** u Hrvatskoj po regionima. Podaci u Tabeli 1.4. dati su u apsolutnim brojevima i u procentima.

Hrvatska	Broj objavljenih tendera	
	u apsolutnim brojevima	u %
Kontinentalna Hrvatska	264	66%
Primorska Hrvatska	134	34%
Ukupno	398	100%

Tabela 1.4. Broj objavljenih tendera u Hrvatskoj po regionima za podkategoriju 34600-Delovi i pribor za motorna vozila i njihove delove



1.5 Izveštaj o broju objavljenih tendera u Makedoniji

U Makedoniji je, u periodu od 01.01.2010-31.12.2010.godine, objavljeno 139 tendera za podkategoriju **34600-Delovi i pribor za motorna vozila i njihove delove**, što čini 9% ukupno objavljenih tendera u regionu.

Država	Broj objavljenih tendera u apsolutnim brojevima
	Makedonija

Tabela 1.5. Broj objavljenih tendera u Makedoniji za podkategoriju 34600-Delovi i pribor za motorna vozila i njihove delove



Informazioni Servis Tender

www.tenderi.com



PEUGEOT

MOTION & EMOTION

www.peugeot.rs

Godišnjak 2010

PODKATEGORIJA

34610-UREĐAJI ZA GREJANJE I HLAĐENJE U VOZILIMA I NJIHOVA UGRADNJA

SPONZOR PODKATEGORIJE



1. Izveštaj o broju objavljenih tendera po državama za podkategoriju 34610-Uređaji za grejanje i hlađenje u vozilima i njihova ugradnja

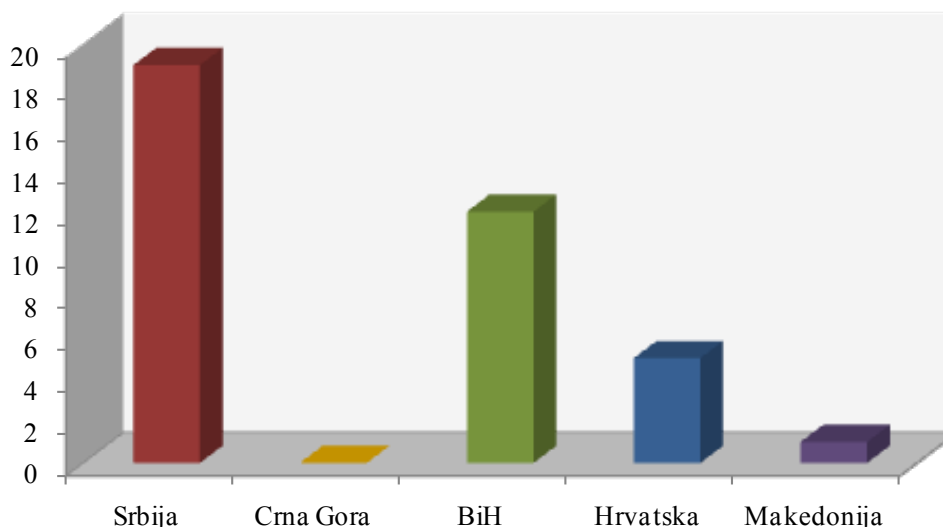
Na osnovu podataka kojima raspolaže Informacioni Servis Tender sastavljena je Tabela 1. u kojoj je prikazan ukupan broj objavljenih tendera za podkategoriju **34610-Uređaji za grejanje i hlađenje u vozilima i njihova ugradnja** na području Srbije, Crne Gore, Bosne i Hercegovine, Hrvatske i Makedonije.

Podaci u Tabeli 1. se odnose na tendere koji su objavljeni u periodu od 01.01.2010-31.12.2010.godine. U posmatranom periodu ukupno je objavljeno 37 ten-

dera za podkategoriju **34610-Uređaji za grejanje i hlađenje u vozilima i njihova ugradnja**. Najviše tendera za navedenu podkategoriju delatnosti raspisano je na prostoru Bosne i Hercegovine i to 19 tendera, što je 51% od ukupnog broja objavljenih tendera u regionu. Zatim sledi Srbija koja je imala 12 tendera (32%), Hrvatska je imala 5 tendera (14%), dok je Makedonija imala 1 objavljeni tender (3%). Na području Crne Gore nije bilo objavljenih tendera u toku 2010. godine.

Država	Broj objavljenih tendera	
	u apsolutnim brojevima	u %
Srbija	19	51%
Crna Gora	0	0%
Bosna i Hercegovina	12	32%
Hrvatska	5	14%
Makedonija	1	3%
Ukupno	37	100%

Tabela 1. Broj objavljenih tendera po državama za podkategoriju 34610-Uređaji za grejanje i hlađenje u vozilima i njihova ugradnja



U nastavku možete pogledati detaljnu analizu broja objavljenih tendera u okviru svake države pojedinačno i to:

1.1. Izveštaj o broju objavljenih tendera u Srbiji

1.2. Izveštaj o broju objavljenih tendera u Crnoj Gori

1.3. Izveštaj o broju objavljenih tendera u Bosni i Hercegovini

1.4. Izveštaj o broju objavljenih tendera u Hrvatskoj

1.5. Izveštaj o broju objavljenih tendera u Makedoniji

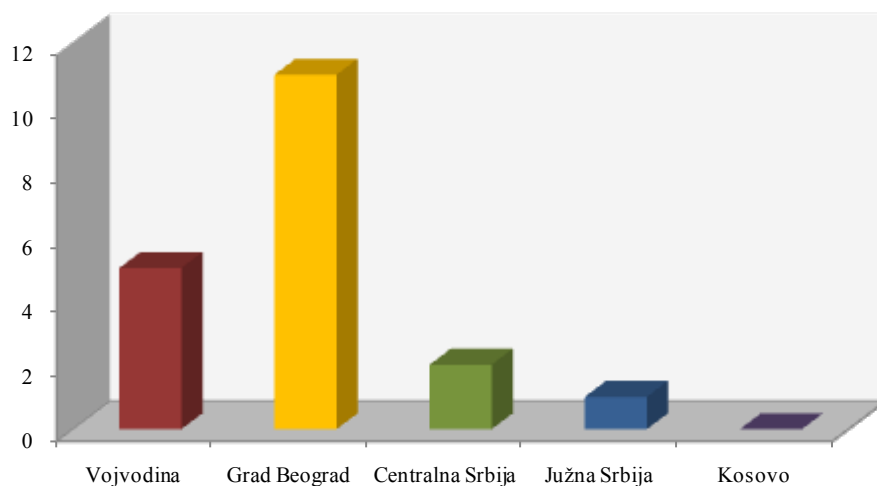
1.1 Izveštaj o broju objavljenih tendera u Srbiji

Za podkategoriju **34610-Uređaji za grejanje i hlađenje u vozilima i njihova ugradnja** je objavljeno 19 tendera u Srbiji u periodu od 01.01.2010-31.12.2010. godine. Teritorija Srbije je podeljena na pet regiona: Vojvodina, Grad Beograd, Centralna Srbija, Južna Srbija i Kosovo.

U nastavku sledi tabelarni i grafički prikaz broja objavljenih tendera u Srbiji po regionima. Podaci u Tabeli 1.1. predstavljani su u apsolutnim brojevima i u procentima.

Srbija	Broj objavljenih tendera	
	u apsolutnim brojevima	u %
Vojvodina	5	26%
Grad Beograd	11	58%
Centralna Srbija	2	11%
Južna Srbija	1	5%
Kosovo	0	0%
Ukupno	19	100%

Tabela 1.1. Broj objavljenih tendera u Srbiji po regionima za podkategoriju 34320-Vozila posebne namene - policijski automobili



Najviše tendera za podkategoriju **34610-Uređaji za grejanje i hlađenje u vozilima i njihova ugradnja** objavljeno je na području Grada Beograda i to 11 tendera, što je 58% ukupno objavljenih tendera u Srbiji. Zatim sledi Vojvodina sa 5 tendera (26%), Centralna Srbija sa 2 tendera (11%) i Južna Srbija sa 1 tenderom (5%). Region Kosovo nije imao nijedan objavljeni tender.

1.2 Izveštaj o broju objavljenih tendera u Crnoj Gori

U Crnoj Gori, u periodu od 01.01.2010-31.12.2010.godine, nije objavljen nijedan tender za podkategoriju **34610-Uređaji za grejanje i hlađenje u vozilima i njihova ugradnja**.

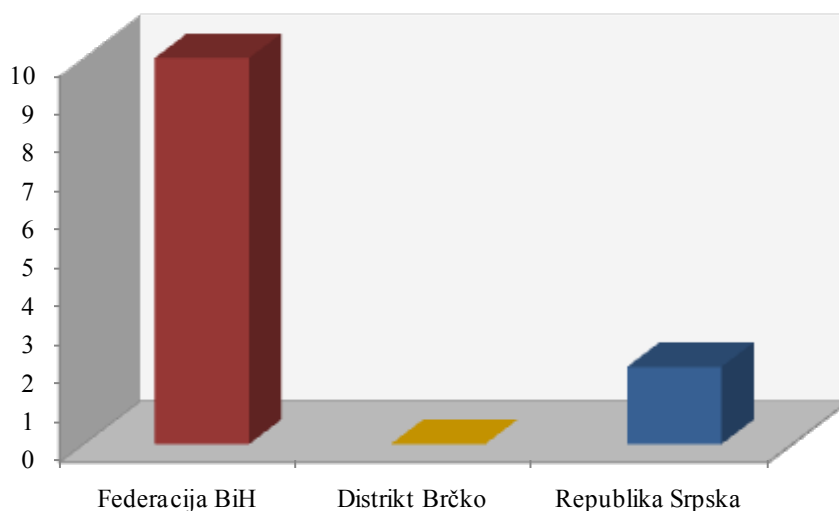
1.3 Izveštaj o broju objavljenih tendera u Bosni i Hercegovini

U Bosni i Hercegovini je objavljeno 12 tendera za podkategoriju **34610-Uređaji za grejanje i hlađenje u vozilima i njihova ugradnja** u periodu od 01.01.2010-31.12.2010.godine.

Teritorija Bosne i Hercegovine podeljena je na tri regiona, i to: Federacija BiH, Distrikt Brčko i Republika Srpska. Udeo pojedinih regiona u ukupnom broju objavljenih tendera predstavljen je u Tabeli 1.3. u nastavku.

Bosna i Hercegovina	Broj objavljenih tendera	
	u apsolutnim brojevima	u %
Federacija BiH	10	83%
Distrikt Brčko	0	0%
Republika Srpska	2	17%
Ukupno	12	100%

Tabela 1.3. Broj objavljenih tendera u Bosni i Hercegovini po regionima za podkategoriju **34610-Uređaji za grejanje i hlađenje u vozilima i njihova ugradnja**



U regionu Federacija BiH objavljeno je najviše tendera za podkategoriju **34320-Vozila posebne namene - policijski automobili** i to 10 tendera, odnosno 83% od ukupno objavljenih tendera u Bosni i Hercegovini. Zatim sledi Republika Srpska koja je imala 2 tendera (17%), dok Distrikt Brčko nije imao nijedan objavljeni tender u toku 2010. godine.

1.4 Izveštaj o broju objavljenih tendera u Hrvatskoj

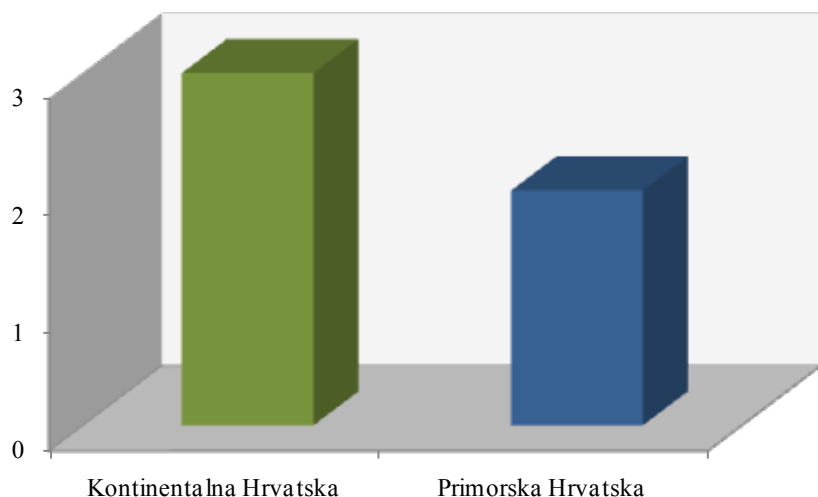
Za podkategoriju **34610-Uređaji za grejanje i hlađenje u vozilima i njihova ugradnja** je objavljeno 5 tendera u Hrvatskoj u periodu od 01.01.2010-31.12.2010.godine. Teritorija Hrvatske je podeljena na dva regiona: Kontinentalna Hrvatska i Primorska Hrvatska.

Najviše tendera objavljeno je u Kontinentalnoj Hrvatskoj i to 3 tendera, što je 60% od ukupnog broja objavljenih tendera u toku 2010.godine. Zatim sledi Primorska Hrvatska koja je imala 2 tendera, odnosno 40% ukupno objavljenih tendera u Hrvatskoj.

U nastavku sledi tabelarni i grafički prikaz broja objavljenih tendera za podkategoriju **34610-Uređaji za grejanje i hlađenje u vozilima i njihova ugradnja** u Hrvatskoj po regionima. Podaci u Tabeli 1.4. dati su u apsolutnim brojevima i u procentima.

Hrvatska	Broj objavljenih tendera	
	u apsolutnim brojevima	u %
Kontinentalna Hrvatska	3	60%
Primorska Hrvatska	2	40%
Ukupno	5	100%

Tabela 1.4. Broj objavljenih tendera u Hrvatskoj po regionima za podkategoriju **34610-Uređaji za grejanje i hlađenje u vozilima i njihova ugradnja**



1.5 Izveštaj o broju objavljenih tendera u Makedoniji

U Makedoniji je, u periodu od 01.01.2010-31.12.2010.godine, objavljen 1 tender za podkategoriju **34610-Uređaji za grejanje i hlađenje u vozilima i njihova ugradnja**, što čini 3% ukupno objavljenih tendera u regionu.

Država	Broj objavljenih tendera
	u apsolutnim brojevima
Makedonija	1

Tabela 1.5. Broj objavljenih tendera u Makedoniji za podkategoriju **34610-Uređaji za grejanje i hlađenje u vozilima i njihova ugradnja**



Informazioni Servis Tender

www.tenderi.com



PEUGEOT

MOTION & EMOTION

www.peugeot.rs

Godišnjak 2010

PODKATEGORIJA

34700-ODRŽAVANJE, OPRAVKA
MOTORNIH VOZILA I MOTORCIKA-
LA

SPONZOR PODKATEGORIJE



1. Izveštaj o broju objavljenih tendera po državama za podkategoriju 34700-Održavanje, opravka motornih vozila i motorcikala

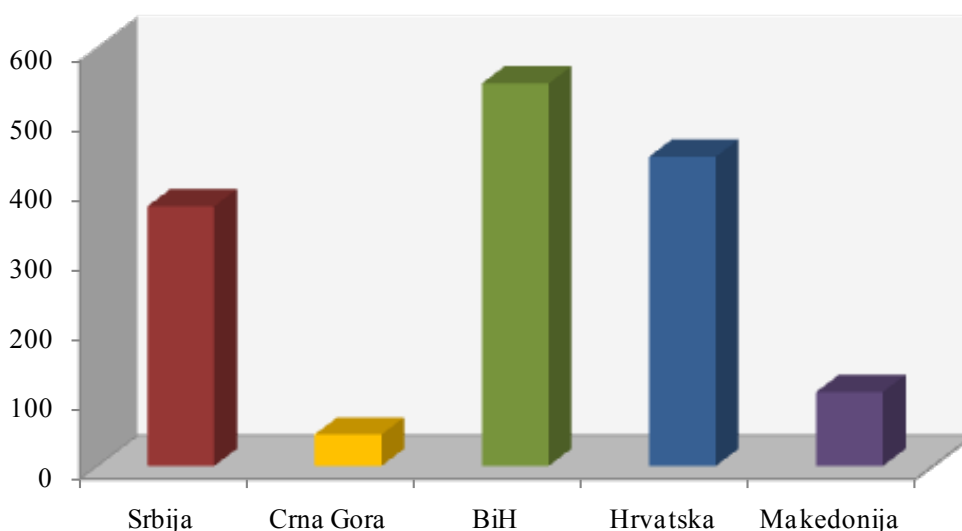
Na osnovu podataka kojima raspolaže Informacioni Servis Tender sastavljena je Tabela 1. u kojoj je prikazan ukupan broj objavljenih tendera za podkategoriju **34600-Delovi i pribor za motorna vozila i njihove delove** na području Srbije, Crne Gore, Bosne i Hercegovine, Hrvatske i Makedonije.

Podaci u Tabeli 1. se odnose na tendere koji su objavljeni u periodu od 01.01.2010-31.12.2010.godine.

U posmatranom periodu ukupno je objavljeno 1514 tendera za podkategoriju **34600-Delovi i pribor za motorna vozila i njihove delove**. Najviše tendera za navedenu podkategoriju delatnosti raspisano je na prostoru Bosne i Hercegovine i to 548 tendera, što je 36% od ukupnog broja objavljenih tendera u regionu. Zatim sledi Hrvatska sa 443 tendera (29%), Srbija sa 372 tendera (25%), Makedonija sa 106 tendera (7%) i na poslednjem mestu Crna Gora sa 45 tendera (3%).

Država	Broj objavljenih tendera	
	u apsolutnim brojevima	u %
Srbija	372	25%
Crna Gora	45	3%
Bosna i Hercegovina	548	36%
Hrvatska	443	29%
Makedonija	106	7%
Ukupno	1514	100%

Tabela 1. Broj objavljenih tendera po državama za podkategoriju 34600-Delovi i pribor za motorna vozila i njihove delove



U nastavku možete pogledati detaljnu analizu broja objavljenih tendera u okviru svake države pojedinačno i to:

1.1. Izveštaj o broju objavljenih tendera u Srbiji

1.2. Izveštaj o broju objavljenih tendera u Crnoj Gori

1.3. Izveštaj o broju objavljenih tendera u Bosni i Hercegovini

1.4. Izveštaj o broju objavljenih tendera u Hrvatskoj

1.5. Izveštaj o broju objavljenih tendera u Makedoniji

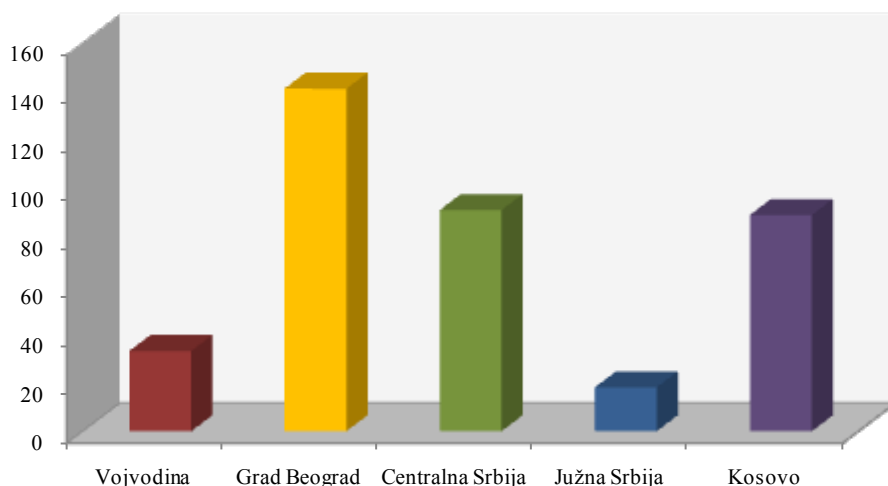
1.1 Izveštaj o broju objavljenih tendera u Srbiji

Za podkategoriju **34600-Delovi i pribor za motorna vozila i njihove delove** je objavljeno 372 tendera u Srbiji u periodu od 01.01.2010-31.12.2010.godine. Teritorija Srbije je podeljena na pet regiona: Vojvodina, Grad Beograd, Centralna Srbija, Južna Srbija i Kosovo.

U nastavku sledi tabelarni i grafički prikaz broja objavljenih tendera u Srbiji po regionima. Podaci u Tabeli 1.1. predstavljeni su u apsolutnim brojevima i u procentima.

Srbija	Broj objavljenih tendera	
	u apsolutnim brojevima	u %
Vojvodina	33	9%
Grad Beograd	141	38%
Centralna Srbija	91	24%
Južna Srbija	18	5%
Kosovo	89	24%
Ukupno	372	100%

Tabela 1.1. Broj objavljenih tendera u Srbiji po regionima za podkategoriju 34600-Delovi i pribor za motorna vozila i njihove delove



Najviše tendera za podkategoriju **34600-Delovi i pribor za motorna vozila i njihove delove** objavljeno je na području Grada Beograda i to 141 tender, što je 38% ukupno objavljenih tendera u Srbiji. Zatim sledi Centralna Srbija sa 91 tenderom (24%), Kosovo sa 89 tendera (24%), Vojvodina sa 33 tendera (9%) i na poslednjem mestu Južna Srbija sa 18 tendera (5%).



1.2 Izveštaj o broju objavljenih tendera u Crnoj Gori

U Crnoj Gori je, u periodu od 01.01.2010-31.12.2010.godine, objavljeno 45 tendera za podkategoriju **34600-Delovi i pribor za motorna vozila i njihove delove**, što čini 3% ukupno objavljenih tendera u regionu.

Država	Broj objavljenih tendera u apsolutnim brojevima
Crna Gora	45

Tabela 1.2. Broj objavljenih tendera u Crnoj Gori za podkategoriju **34600-Delovi i pribor za motorna vozila i njihove delove**

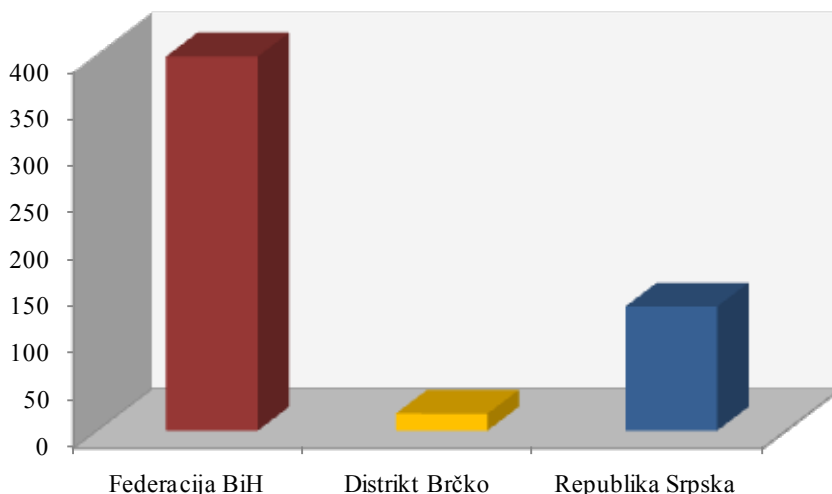
1.3 Izveštaj o broju objavljenih tendera u Bosni i Hercegovini

U Bosni i Hercegovini je objavljeno 548 tendera za podkategoriju **34600-Delovi i pribor za motorna vozila i njihove delove** u periodu od 01.01.2010-31.12.2010.godine.

Teritorija Bosne i Hercegovine podeljena je na tri regiona, i to: Federacija BiH, Distrikt Brčko i Republika Srpska. Udeo pojedinih regiona u ukupnom broju objavljenih tendera predstavljen je u Tabeli 1.3. u nastavku.

Bosna i Hercegovina	Broj objavljenih tendera	
	u apsolutnim brojevima	u %
Federacija BiH	398	73%
Distrikt Brčko	18	3%
Republika Srpska	132	24%
Ukupno	548	100%

Tabela 1.3. Broj objavljenih tendera u Bosni i Hercegovini po regionima za podkategoriju **34600-Delovi i pribor za motorna vozila i njihove delove**



U regionu Federacija BiH objavljeno je najviše tendera za podkategoriju **34600-Delovi i pribor za motorna vozila i njihove delove** i to 398 tendera, odnosno 73% od ukupno objavljenih tendera u Bosni i Hercegovini. Zatim sledi Republika Srpska koja je imala 132 tendera (24%), dok je Distrikt Brčko imao 18 tendera u toku 2010. godine (3%).



1.4 Izveštaj o broju objavljenih tendera u Hrvatskoj

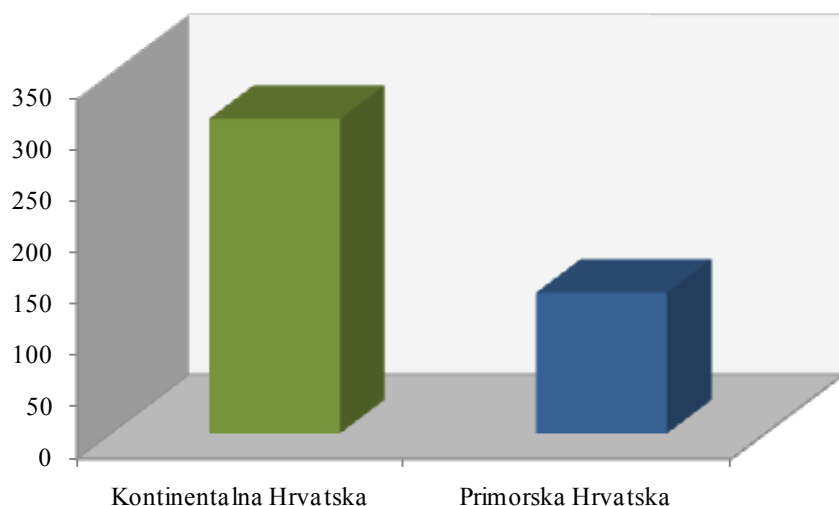
Za podkategoriju **34600-Delovi i pribor za motorna vozila i njihove delove** je objavljeno 443 tendera u Hrvatskoj u periodu od 01.01.2010-31.12.2010.godine. Teritorija Hrvatske je podeljena na dva regiona: Kontinentalna Hrvatska i Primorska Hrvatska.

Najviše tendera objavljeno je u Kontinentalnoj Hrvatskoj i to 306 tendera, što je 69% od ukupnog broja objavljenih tendera u toku 2010.godine. Zatim sledi Primorska Hrvatska koja je imala 137 tendera, odnosno 31% ukupno objavljenih tendera u Hrvatskoj.

U nastavku sledi tabelarni i grafički prikaz broja objavljenih tendera za podkategoriju **34600-Delovi i pribor za motorna vozila i njihove delove** u Hrvatskoj po regionima. Podaci u Tabeli 1.4. dati su u apsolutnim brojevima i u procentima.

Hrvatska	Broj objavljenih tendera	
	u apsolutnim brojevima	u %
Kontinentalna Hrvatska	306	69%
Primorska Hrvatska	137	31%
Ukupno	443	100%

Tabela 1.4. Broj objavljenih tendera u Hrvatskoj po regionima za podkategoriju 34600-Delovi i pribor za motorna vozila i njihove delove



1.5 Izveštaj o broju objavljenih tendera u Makedoniji

U Makedoniji je, u periodu od 01.01.2010-31.12.2010.godine, objavljeno 106 tendera za podkategoriju **34600-Delovi i pribor za motorna vozila i njihove delove**, što čini 7% ukupno objavljenih tendera u regionu.

Država	Broj objavljenih tendera u apsolutnim brojevima
	Makedonija

Tabela 1.5. Broj objavljenih tendera u Makedoniji za podkategoriju 34600-Delovi i pribor za motorna vozila i njihove delove



Informazioni Servis Tender

www.tenderi.com



PEUGEOT

MOTION & EMOTION

www.peugeot.rs

Godišnjak 2010

KATEGORIJA

35000-OSTALA SAOBRAĆAJNA SREDSTVA

SPONZOR KATEGORIJE

BoljiBizniS

35000	ŠINSKA VOZILA I REZERVNI DELOVI
35200	MOTOCIKLI
35300	BICIKLI
35400	AVIONI, HELIKOPTERI I REZERVNI DELOVI
35500	PLOVILA (ČAMCI, BRODOVI,...)

PODKATEGORIJA

35100-ŠINSKA VOZILA I REZERVNI DELOVI

SPONZOR PODKATEGORIJE



PRESS CLIPPING
COMPANY
ONLINE COMPANY
PROVIDING BEST ONLINE SOLUTIONS



1. Izveštaj o broju objavljenih tendera po državama za podkategoriju 35100-Šinska vozila i rezervni delovi

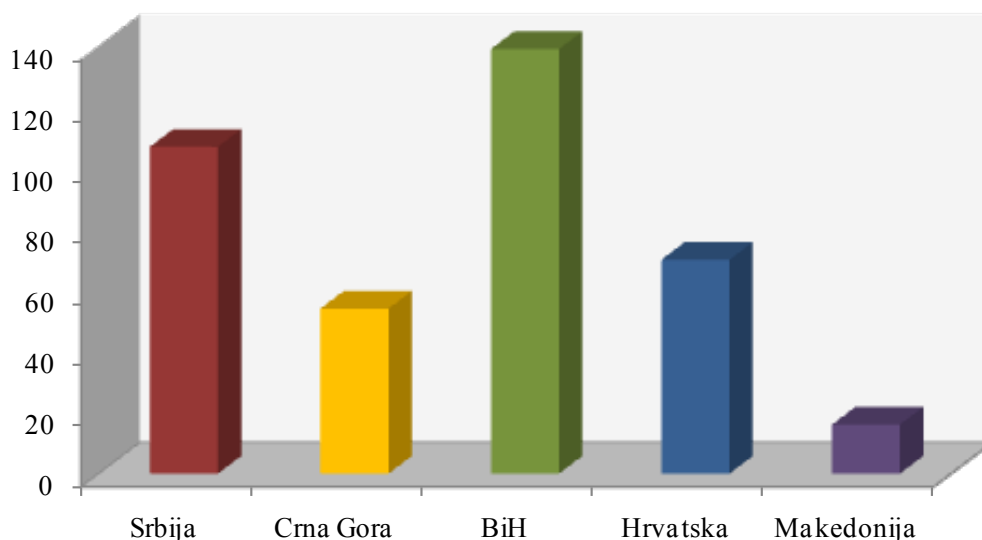
Na osnovu podataka kojima raspolaže Informacioni Servis Tender sastavljena je Tabela 1. u kojoj je prikazan ukupan broj objavljenih tendera za podkategoriju **35100-Šinska vozila i rezervni delovi** na području Srbije, Crne Gore, Bosne i Hercegovine, Hrvatske i Makedonije.

Podaci u Tabeli 1. se odnose na tendere koji su objavljeni u periodu od 01.01.2010-31.12.2010.godine.

U posmatranom periodu ukupno je objavljeno 386 tendera za podkategoriju **35100-Šinska vozila i rezervni delovi**. Najviše tendera za navedenu podkategoriju delatnosti raspisano je na prostoru Bosne i Hercegovine i to 139 tendera, što je 36% od ukupnog broja objavljenih tendera u regionu. Zatim sledi Srbija sa 107 tendera (28%), Hrvatska sa 70 tendera (18%), Crna Gora sa 54 tendera (14%) i na poslednjem mestu Makedonija sa 16 tendera (4%).

Država	Broj objavljenih tendera	
	u apsolutnim brojevima	u %
Srbija	107	28%
Crna Gora	54	14%
Bosna i Hercegovina	139	36%
Hrvatska	70	18%
Makedonija	16	4%
Ukupno	386	100%

Tabela 1. Broj objavljenih tendera po državama za podkategoriju 35100-Šinska vozila i rezervni delovi



U nastavku možete pogledati detaljnu analizu broja objavljenih tendera u okviru svake države pojedinačno i to:

1.1. Izveštaj o broju objavljenih tendera u Srbiji

1.2. Izveštaj o broju objavljenih tendera u Crnoj Gori

1.3. Izveštaj o broju objavljenih tendera u Bosni i Hercegovini

1.4. Izveštaj o broju objavljenih tendera u Hrvatskoj

1.5. Izveštaj o broju objavljenih tendera u Makedoniji

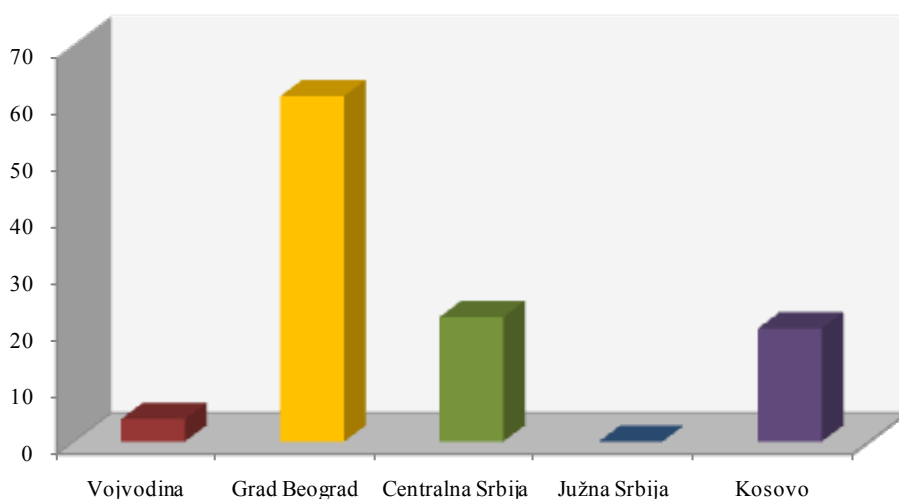
1.1 Izveštaj o broju objavljenih tendera u Srbiji

Za podkategoriju **35100-Šinska vozila i rezervni delovi** je objavljeno 107 tendera u Srbiji u periodu od 01.01.2010-31.12.2010. godine. Teritorija Srbije je podeljena na pet regiona: Vojvodina, Grad Beograd, Centralna Srbija, Južna Srbija i Kosovo.

U nastavku sledi tabelarni i grafički prikaz broja objavljenih tendera u Srbiji po regionima. Podaci u Tabeli 1.1. predstavljeni su u apsolutnim brojevima i u procentima.

Srbija	Broj objavljenih tendera	
	u apsolutnim brojevima	u %
Vojvodina	4	4%
Grad Beograd	61	57%
Centralna Srbija	22	21%
Južna Srbija	0	0%
Kosovo	20	19%
Ukupno	107	100%

Tabela 1.1. Broj objavljenih tendera u Srbiji po regionima za podkategoriju **35100-Šinska vozila i rezervni delovi**



Najviše tendera za podkategoriju **35100-Šinska vozila i rezervni delovi** objavljeno je na području Grada Beograda i to 61 tender, što je 57% ukupno objavljenih tendera u Srbiji. Zatim sledi Centralna Srbija sa 22 tendera (21%), Kosovo sa 20 tendera (19%) i Vojvodina sa 4 tendera (4%). Na području Južne Srbije nije bilo objavljenih tendera u toku 2010. godine.

1.2 Izveštaj o broju objavljenih tendera u Crnoj Gori

U Crnoj Gori je, u periodu od 01.01.2010-31.12.2010.godine, objavljeno 54 tendera za podkategoriju **35100-Šinska vozila i rezervni delovi**, što čini 14% ukupno objavljenih tendera u regionu.

Država	Broj objavljenih tendera u apsolutnim brojevima
Crna Gora	45

Tabela 1.2. Broj objavljenih tendera u Crnoj Gori za podkategoriju **35100-Šinska vozila i rezervni delovi**

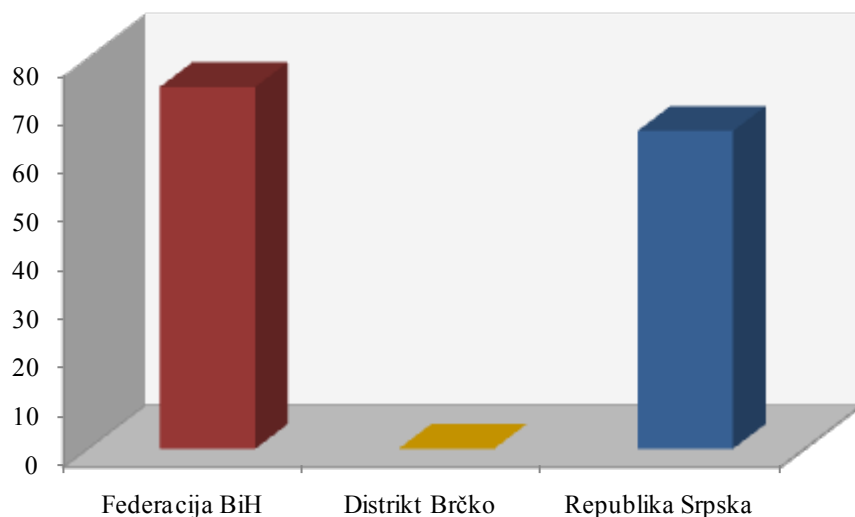
1.3 Izveštaj o broju objavljenih tendera u Bosni i Hercegovini

U Bosni i Hercegovini je objavljeno 139 tendera za podkategoriju **35100-Šinska vozila i rezervni delovi** u periodu od 01.01.2010-31.12.2010.godine.

Teritorija Bosne i Hercegovine podeljena je na tri regiona, i to: Federacija BiH, Distrikt Brčko i Republika Srpska. Udeo pojedinih regiona u ukupnom broju objavljenih tendera predstavljen je u Tabeli 1.3. u nastavku.

Bosna i Hercegovina	Broj objavljenih tendera	
	u apsolutnim brojevima	u %
Federacija BiH	74	53%
Distrikt Brčko	0	0%
Republika Srpska	65	47%
Ukupno	139	100%

Tabela 1.3. Broj objavljenih tendera u Bosni i Hercegovini po regionima za podkategoriju **35100-Šinska vozila i rezervni delovi**



U regionu Federacija BiH objavljeno je najviše tendera za podkategoriju **35100-Šinska vozila i rezervni delovi** i to 74 tendera, odnosno 53% od ukupno objavljenih tendera u Bosni i Hercegovini. Zatim sledi Republika Srpska koja je imala 65 tendera (47%), dok Distrikt Brčko nije imao nijedan objavljeni tender u toku 2010. godine.



1.4 Izveštaj o broju objavljenih tendera u Hrvatskoj

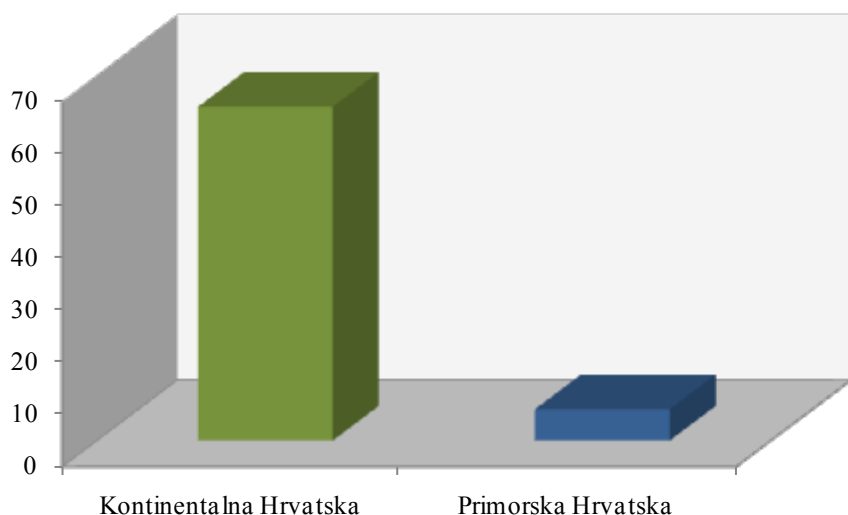
Za podkategoriju **35100-Šinska vozila i rezervni delovi** je objavljeno 70 tendera u Hrvatskoj u periodu od 01.01.2010-31.12.2010. godine. Teritorija Hrvatske je podeljena na dva regiona: Kontinentalna Hrvatska i Primorska Hrvatska.

Najviše tendera objavljeno je u Kontinentalnoj Hrvatskoj i to 64 tendera, što je 91% od ukupnog broja objavljenih tendera u toku 2010. godine. Zatim sledi Primorska Hrvatska koja je imala 6 tendera, odnosno 9% ukupno objavljenih tendera u Hrvatskoj.

U nastavku sledi tabelarni i grafički prikaz broja objavljenih tendera za podkategoriju **35100-Šinska vozila i rezervni delovi** u Hrvatskoj po regionima. Podaci u Tabeli 1.4. dati su u apsolutnim brojevima i u procentima.

Hrvatska	Broj objavljenih tendera	
	u apsolutnim brojevima	u %
Kontinentalna Hrvatska	64	91%
Primorska Hrvatska	6	9%
Ukupno	70	100%

Tabela 1.4. Broj objavljenih tendera u Hrvatskoj po regionima za podkategoriju 35100-Šinska vozila i rezervni delovi



1.5 Izveštaj o broju objavljenih tendera u Makedoniji

U Makedoniji je, u periodu od 01.01.2010-31.12.2010. godine, objavljeno 16 tendera za podkategoriju **35100-Šinska vozila i rezervni delovi**, što čini 4% ukupno objavljenih tendera u regionu.

Država	Broj objavljenih tendera u apsolutnim brojevima
	Makedonija

Tabela 1.5. Broj objavljenih tendera u Makedoniji za podkategoriju 35100-Šinska vozila i rezervni delovi



Informazioni Servis Tender

www.tenderi.com

BoljiBizniS

Godišnjak 2010

PODKATEGORIJA

35200-MOTOCIKLI

SPONZOR PODKATEGORIJE



1. Izveštaj o broju objavljenih tendera po državama za podkategoriju 35200-Motocikli

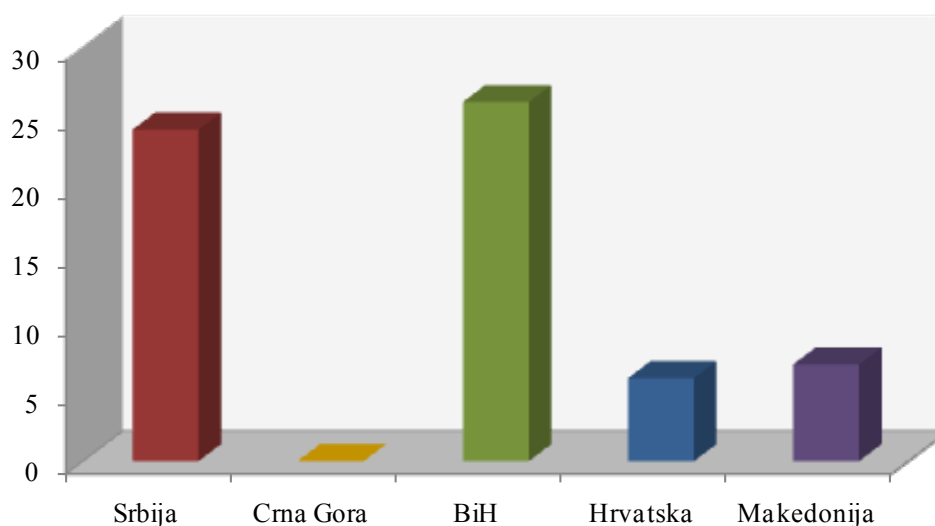
Na osnovu podataka kojima raspolaže Informacioni Servis Tender sastavljena je Tabela 1. u kojoj je prikazan ukupan broj objavljenih tendera za podkategoriju **35200-Motocikli** na području Srbije, Crne Gore, Bosne i Hercegovine, Hrvatske i Makedonije.

Podaci u Tabeli 1. se odnose na tendere koji su objavljeni u periodu od 01.01.2010-31.12.2010.godine.

U posmatranom periodu ukupno je objavljeno 63 tendera za podkategoriju **35200-Motocikli**. Najviše tendera raspisano je na prostoru Bosne i Hercegovine i to 26 tendera, što je 41% od ukupnog broja objavljenih tendera u regionu. Zatim sledi Srbija sa 24 tendera (38%), Makedonija sa 7 tendera (11%) i Hrvatska sa 6 tendera (10%). Crna Gora nije imala nijedan objavljeni tender za navedenu podkategoriju delatnosti.

Država	Broj objavljenih tendera	
	u apsolutnim brojevima	u %
Srbija	24	38%
Crna Gora	0	0%
Bosna i Hercegovina	26	41%
Hrvatska	6	10%
Makedonija	7	11%
Ukupno	63	100%

Tabela 1. Broj objavljenih tendera po državama za podkategoriju 35200-Motocikli



U nastavku možete pogledati detaljnu analizu broja objavljenih tendera u okviru svake države pojedinačno i to:

1.1. Izveštaj o broju objavljenih tendera u Srbiji

1.2. Izveštaj o broju objavljenih tendera u Crnoj Gori

1.3. Izveštaj o broju objavljenih tendera u Bosni i Hercegovini

1.4. Izveštaj o broju objavljenih tendera u Hrvatskoj

1.5. Izveštaj o broju objavljenih tendera u Makedoniji

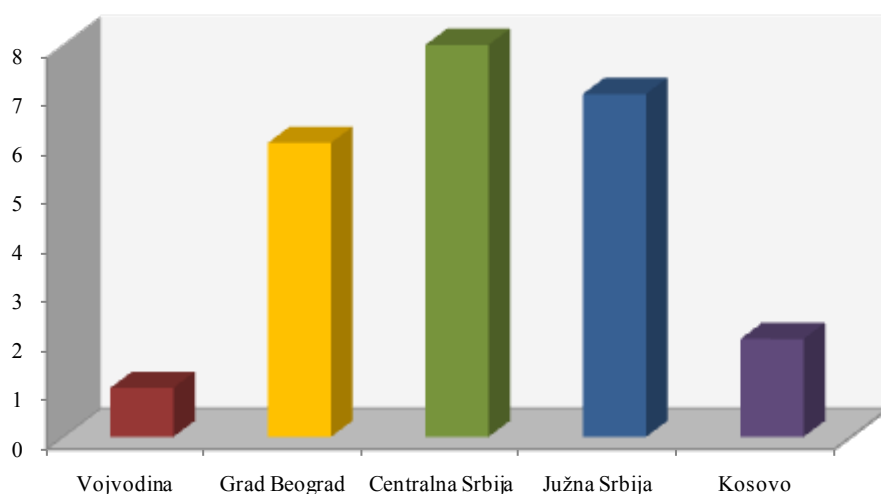
1.1 Izveštaj o broju objavljenih tendera u Srbiji

Za podkategoriju **35200-Motocikli** je objavljeno 24 tendera u Srbiji u periodu od 01.01.2010-31.12.2010.godine. Teritorija Srbije je podeljena na pet regiona: Vojvodina, Grad Beograd, Centralna Srbija, Južna Srbija i Kosovo.

U nastavku sledi tabelarni i grafički prikaz broja objavljenih tendera u Srbiji po regionima. Podaci u Tabeli 1.1. predstavljeni su u apsolutnim brojevima i u procentima.

Srbija	Broj objavljenih tendera	
	u apsolutnim brojevima	u %
Vojvodina	1	4%
Grad Beograd	6	25%
Centralna Srbija	8	33%
Južna Srbija	7	29%
Kosovo	2	8%
Ukupno	24	100%

Tabela 1.1. Broj objavljenih tendera u Srbiji po regionima za podkategoriju 35200-Motocikli



Najviše tendera za podkategoriju **35200-Motocikli** objavljeno je na području Centralne Srbije i to 8 tendera, što je 33% ukupno objavljenih tendera u Srbiji. Zatim sledi Južna Srbija sa 7 tendera (29%), Grad Beograd sa 6 tendera (25%), Kosovo sa 2 tendera (8%) i na poslednjem mestu Vojvodina sa 1 tenderom (4%).

1.2 Izveštaj o broju objavljenih tendera u Crnoj Gori

U Crnoj Gori, u periodu od 01.01.2010-31.12.2010.godine, nije bilo objavljenih tendera za podkategoriju **35200-Motocikli**.

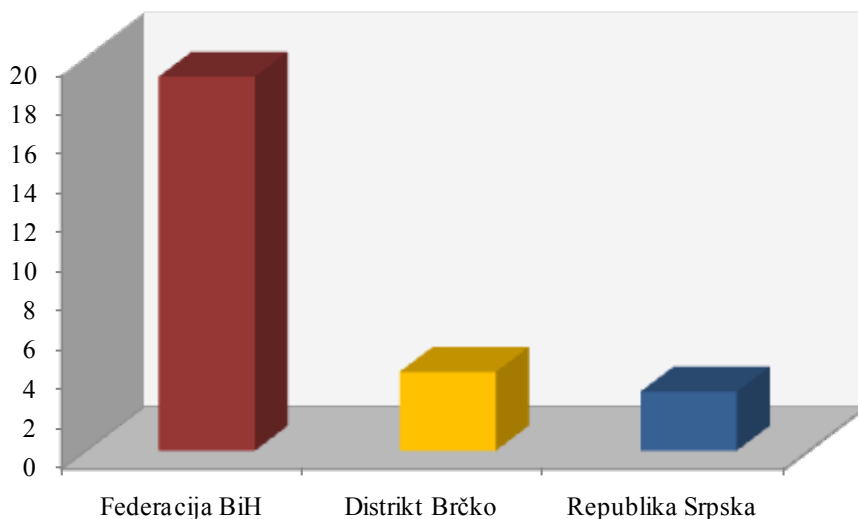
1.3 Izveštaj o broju objavljenih tendera u Bosni i Hercegovini

U Bosni i Hercegovini je objavljeno 26 tendera za podkategoriju **35200-Motocikli** u periodu od 01.01.2010-31.12.2010.godine.

Teritorija Bosne i Hercegovine podeljena je na tri regiona, i to: Federacija BiH, Distrikt Brčko i Republika Srpska. Udeo pojedinih regiona u ukupnom broju objavljenih tendera predstavljen je u Tabeli 1.3. u nastavku.

Bosna i Hercegovina	Broj objavljenih tendera	
	u apsolutnim brojevima	u %
Federacija BiH	19	73%
Distrikt Brčko	4	15%
Republika Srpska	3	12%
Ukupno	26	100%

Tabela 1.3. Broj objavljenih tendera u Bosni i Hercegovini po regionima za podkategoriju **35200-Motocikli**



U regionu Federacija BiH objavljeno je najviše tendera za podkategoriju **35200-Motocikli** i to 19 tendera, odnosno 73% od ukupno objavljenih tendera u Bosni i Hercegovini.

Zatim sledi Distrikt Brčko koji je imao 4 tendera (15%), dok je Republika Srpska imala 3 tendera u toku 2010. godine (12%).

1.4 Izveštaj o broju objavljenih tendera u Hrvatskoj

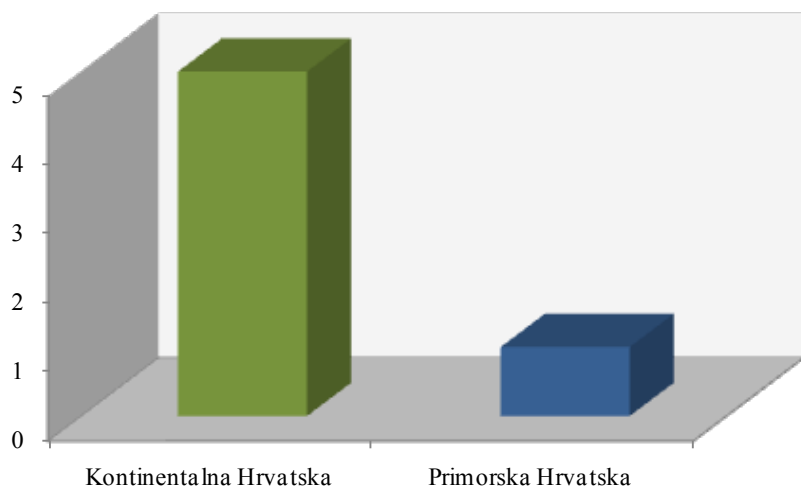
Za podkategoriju **35200-Motocikli** je objavljeno 6 tendera u Hrvatskoj u periodu od 01.01.2010-31.12.2010.godine. Teritorija Hrvatske je podeljena na dva regiona: Kontinentalna Hrvatska i Primorska Hrvatska.

Najviše tendera objavljeno je u Kontinentalnoj Hrvatskoj i to 5 tendera, što je 83% od ukupnog broja objavljenih tendera u toku 2010.godine. Zatim sledi Primorska Hrvatska koja je imala 1 tender, odnosno 17% ukupno objavljenih tendera u Hrvatskoj.

U nastavku sledi tabelarni i grafički prikaz broja objavljenih tendera za podkategoriju **35200-Motocikli** u Hrvatskoj po regionima. Podaci u Tabeli 1.4. dati su u apsolutnim brojevima i u procentima.

Hrvatska	Broj objavljenih tendera	
	u apsolutnim brojevima	u %
Kontinentalna Hrvatska	5	83%
Primorska Hrvatska	1	17%
Ukupno	6	100%

Tabela 1.4. Broj objavljenih tendera u Hrvatskoj po regionima za podkategoriju **35200-Motocikli**



1.5 Izveštaj o broju objavljenih tendera u Makedoniji

U Makedoniji je, u periodu od 01.01.2010-31.12.2010.godine, objavljeno 7 tendera za podkategoriju **35200-Motocikli**, što čini 11% ukupno objavljenih tendera u regionu.

Država	Broj objavljenih tendera u apsolutnim brojevima
	Makedonija

Tabela 1.5. Broj objavljenih tendera u Makedoniji za podkategoriju **35200-Motocikli**



Informazioni Servis Tender

www.tenderi.com

BoljiBizniS

Godišnjak 2010

PODKATEGORIJA

35300-BICIKLI

SPONZOR PODKATEGORIJE



1. Izveštaj o broju objavljenih tendera po državama za podkategoriju 35300-Bicikli

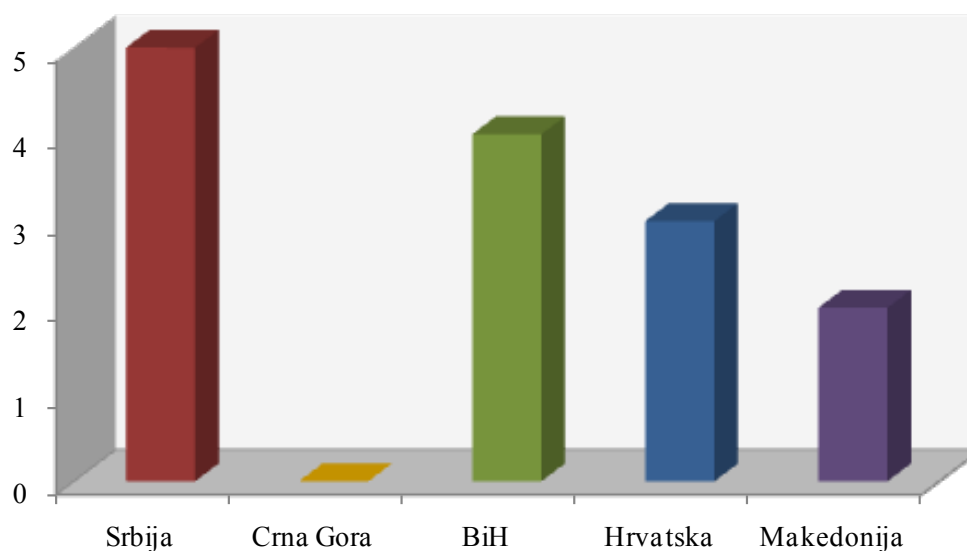
Na osnovu podataka kojima raspolaže Informacioni Servis Tender sastavljena je Tabela 1. u kojoj je prikazan ukupan broj objavljenih tendera za podkategoriju **35300-Bicikli** na području Srbije, Crne Gore, Bosne i Hercegovine, Hrvatske i Makedonije.

Podaci u Tabeli 1. se odnose na tendere koji su objavljeni u periodu od 01.01.2010-31.12.2010.godine.

U posmatranom periodu ukupno je objavljeno 14 tendera za podkategoriju **35300-Bicikli**. Najviše tendera raspisano je na prostoru Srbije i to 5 tendera, što je 36% od ukupnog broja objavljenih tendera u regionu. Zatim sledi Bosna i Hercegovina sa 4 tendera (29%), Hrvatska sa 3 tendera (21%) i Makedonija sa 2 tendera (14%). Crna Gora nije imala nijedan objavljeni tender za navedenu podkategoriju delatnosti.

Država	Broj objavljenih tendera	
	u apsolutnim brojevima	u %
Srbija	5	36%
Crna Gora	0	0%
Bosna i Hercegovina	4	29%
Hrvatska	3	21%
Makedonija	2	14%
Ukupno	14	100%

Tabela 1. Broj objavljenih tendera po državama za podkategoriju 35300-Bicikli



U nastavku možete pogledati detaljnu analizu broja objavljenih tendera u okviru svake države pojedinačno i to:

1.1. Izveštaj o broju objavljenih tendera u Srbiji

1.2. Izveštaj o broju objavljenih tendera u Crnoj Gori

1.3. Izveštaj o broju objavljenih tendera u Bosni i Hercegovini

1.4. Izveštaj o broju objavljenih tendera u Hrvatskoj

1.5. Izveštaj o broju objavljenih tendera u Makedoniji

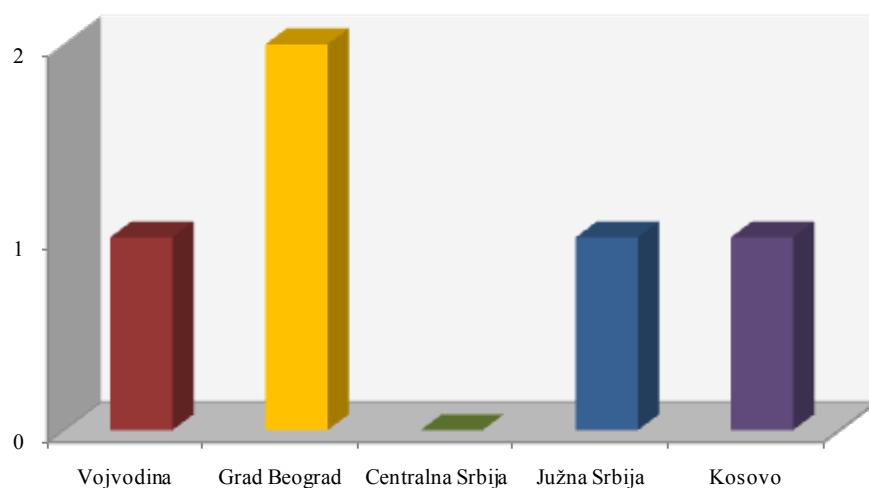
1.1 Izveštaj o broju objavljenih tendera u Srbiji

Za podkategoriju **35300-Bicikli** je objavljeno 5 tendera u Srbiji u periodu od 01.01.2010-31.12.2010.godine. Teritorija Srbije je podeljena na pet regiona: Vojvodina, Grad Beograd, Centralna Srbija, Južna Srbija i Kosovo.

U nastavku sledi tabelarni i grafički prikaz broja objavljenih tendera u Srbiji po regionima. Podaci u Tabeli 1.1. predstavljeni su u apsolutnim brojevima i u procentima.

Srbija	Broj objavljenih tendera	
	u apsolutnim brojevima	u %
Vojvodina	1	20%
Grad Beograd	2	40%
Centralna Srbija	0	0%
Južna Srbija	1	20%
Kosovo	1	20%
Ukupno	5	100%

Tabela 1.1. Broj objavljenih tendera u Srbiji po regionima za podkategoriju **35300-Bicikli**



Najviše tendera za podkategoriju **35300-Bicikli** objavljeno je na području Grada Beograda i to 2 tendera, što je 40% ukupno objavljenih tendera u Srbiji. Zatim slede regioni Vojvodina, Južna Srbija i Kosovo koji su imali po 1 objavljeni tender (po 20%), dok Centralna Srbija nije imala nijedan objavljeni tender u toku 2010. godine.

1.2 Izveštaj o broju objavljenih tendera u Crnoj Gori

U Crnoj Gori, u periodu od 01.01.2010-31.12.2010.godine, nije bilo objavljenih tendera za podkategoriju **35300-Bicikli**.

1.3 Izveštaj o broju objavljenih tendera u Bosni i Hercegovini

U Bosni i Hercegovini je objavljeno 4 tendera za podkategoriju **35300-Bicikli** u periodu od 01.01.2010-31.12.2010.godine.

Teritorija Bosne i Hercegovine podeljena je na tri regiona, i to: Federacija BiH, Distrikt Brčko i Republika Srpska. Svi tenderi raspisani su na području Federacije BiH, dok u ostalim regionima u Bosni i Hercegovini nije bilo objavljenih tendera za navedenu podkategoriju delatnosti.



1.4 Izveštaj o broju objavljenih tendera u Hrvatskoj

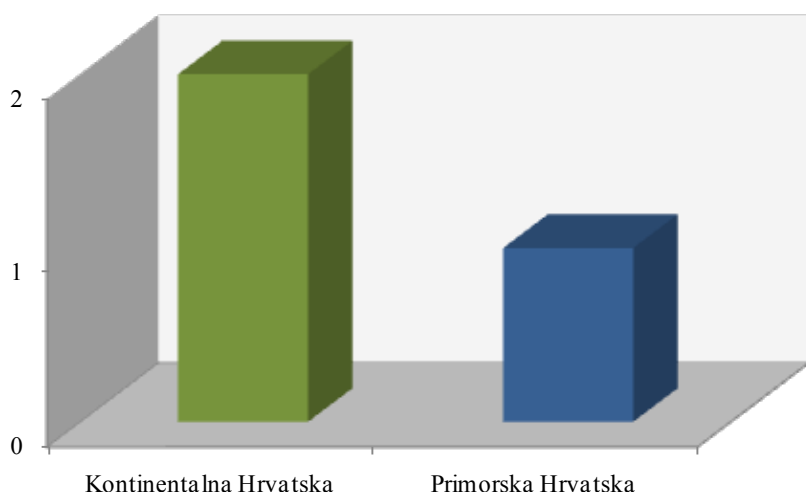
Za podkategoriju **35300-Bicikli** je objavljeno 3 tendera u Hrvatskoj u periodu od 01.01.2010-31.12.2010.godine. Teritorija Hrvatske je podeljena na dva regiona: Kontinentalna Hrvatska i Primorska Hrvatska.

Najviše tendera objavljeno je u Kontinentalnoj Hrvatskoj i to 2 tendera, što je 67% od ukupnog broja objavljenih tendera u toku 2010.godine. Zatim sledi Primorska Hrvatska koja je imala 1 tender, odnosno 33% ukupno objavljenih tendera u Hrvatskoj.

U nastavku sledi tabelarni i grafički prikaz broja objavljenih tendera za podkategoriju **35300-Bicikli** u Hrvatskoj po regionima. Podaci u Tabeli 1.4. dati su u apsolutnim brojevima i u procentima.

Hrvatska	Broj objavljenih tendera	
	u apsolutnim brojevima	u %
Kontinentalna Hrvatska	2	67%
Primorska Hrvatska	1	33%
Ukupno	3	100%

Tabela 1.4. Broj objavljenih tendera u Hrvatskoj po regionima za podkategoriju **35300-Bicikli**



1.5 Izveštaj o broju objavljenih tendera u Makedoniji

U Makedoniji je, u periodu od 01.01.2010-31.12.2010.godine, objavljeno 2 tendera za podkategoriju **35300-Bicikli**, što čini 14% ukupno objavljenih tendera u regionu.

Država	Broj objavljenih tendera u apsolutnim brojevima
	Makedonija

Tabela 1.5. Broj objavljenih tendera u Makedoniji za podkategoriju **35300-Bicikli**



Informazioni Servis Tender

www.tenderi.com

BoljiBizniS

Godišnjak 2010

PODKATEGORIJA

35400-AVIONI, HELIKOPTERI I REZERVNI DELOVI

SPONZOR PODKATEGORIJE



1. Izveštaj o broju objavljenih tendera po državama za podkategoriju 35400-Avioni, helikopteri i rezervni delovi

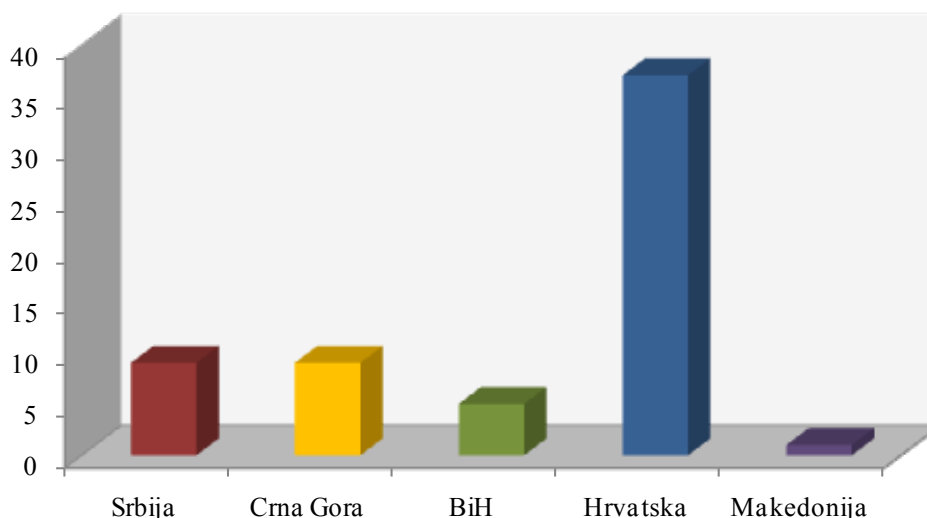
Na osnovu podataka kojima raspolaže Informacioni Servis Tender sastavljena je Tabela 1. u kojoj je prikazan ukupan broj objavljenih tendera za podkategoriju **35400-Avioni, helikopteri i rezervni delovi** na području Srbije, Crne Gore, Bosne i Hercegovine, Hrvatske i Makedonije.

Podaci u Tabeli 1. se odnose na tendere koji su objavljeni u periodu od 01.01.2010-31.12.2010.godine.

U posmatranom periodu ukupno je objavljen 61 tender za podkategoriju **35400-Avioni, helikopteri i rezervni delovi**. Najviše tendera za navedenu podkategoriju delatnosti raspisano je na prostoru Hrvatske i to 37 tendera, što je 61% od ukupnog broja objavljenih tendera u regionu. Zatim slede Srbija i Bosna i Hercegovina koje su imale po 9 tendera (po 15%), Crna Gora je imala 5 tendera (8%), dok je Makedonija imala 1 objavljeni tendera (1%).

Država	Broj objavljenih tendera	
	u apsolutnim brojevima	u %
Srbija	9	15%
Crna Gora	9	15%
Bosna i Hercegovina	5	8%
Hrvatska	37	61%
Makedonija	1	1%
Ukupno	61	100%

Tabela 1. Broj objavljenih tendera po državama za podkategoriju 35400-Avioni, helikopteri i rezervni delovi



U nastavku možete pogledati detaljnu analizu broja objavljenih tendera u okviru svake države pojedinačno i to:

1.1. Izveštaj o broju objavljenih tendera u Srbiji

1.2. Izveštaj o broju objavljenih tendera u Crnoj Gori

1.3. Izveštaj o broju objavljenih tendera u Bosni i Hercegovini

1.4. Izveštaj o broju objavljenih tendera u Hrvatskoj

1.5. Izveštaj o broju objavljenih tendera u Makedoniji

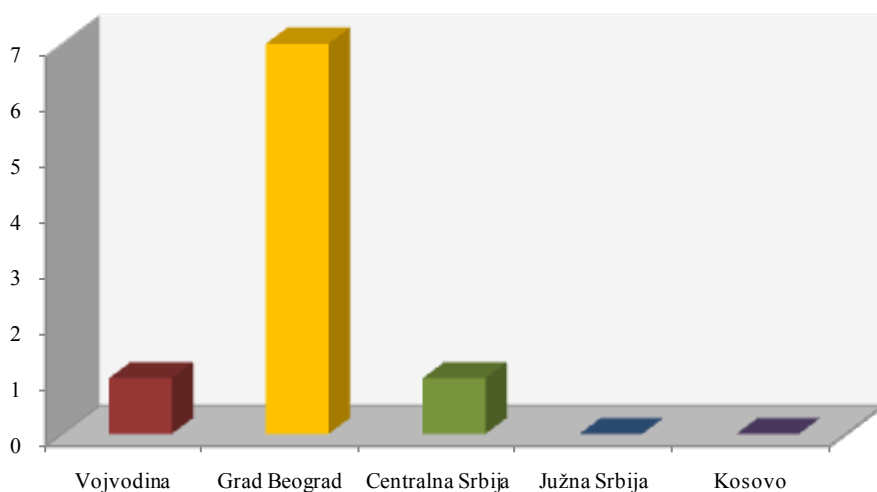
1.1 Izveštaj o broju objavljenih tendera u Srbiji

Za podkategoriju **35400-Avioni, helikopteri i rezervni delovi** je objavljeno 9 tendera u Srbiji u periodu od 01.01.2010-31.12.2010. godine. Teritorija Srbije je podeljena na pet regiona: Vojvodina, Grad Beograd, Centralna Srbija, Južna Srbija i Kosovo.

U nastavku sledi tabelarni i grafički prikaz broja objavljenih tendera u Srbiji po regionima. Podaci u Tabeli 1.1. predstavljeni su u apsolutnim brojevima i u procentima.

Srbija	Broj objavljenih tendera	
	u apsolutnim brojevima	u %
Vojvodina	1	11%
Grad Beograd	7	78%
Centralna Srbija	1	11%
Južna Srbija	0	0%
Kosovo	0	0%
Ukupno	9	100%

Tabela 1.1. Broj objavljenih tendera u Srbiji po regionima za podkategoriju 35400-Avioni, helikopteri i rezervni delovi



Najviše tendera za podkategoriju **35400-Avioni, helikopteri i rezervni delovi** objavljeno je na području Grada Beograda i to 7 tendera, što je 78% ukupno objavljenih tendera u Srbiji. Zatim slede Vojvodina i Centralna Srbija koje su imale po 1 objavljeni tender (po 11%), dok regioni Kosovo i Južna Srbija nisu imali nijedan objavljeni tender u toku 2010. godine.

1.2 Izveštaj o broju objavljenih tendera u Crnoj Gori

U Crnoj Gori je, u periodu od 01.01.2010-31.12.2010.godine, objavljeno 9 tendera za podkategoriju **35400-Avioni, helikopteri i rezervni delovi**, što čini 15% ukupno objavljenih tendera u regionu.

Država	Broj objavljenih tendera u apsolutnim brojevima
	Crna Gora

Tabela 1.2. Broj objavljenih tendera u Crnoj Gori za podkategoriju **35400-Avioni, helikopteri i rezervni delovi**

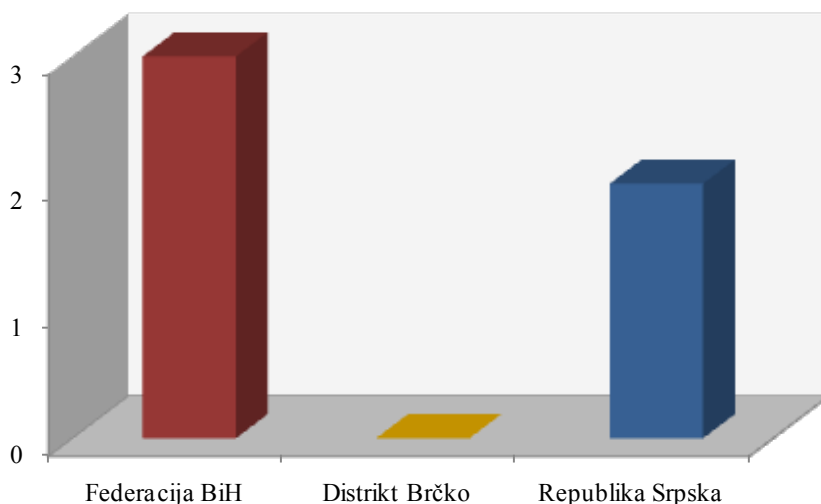
1.3 Izveštaj o broju objavljenih tendera u Bosni i Hercegovini

U Bosni i Hercegovini je objavljeno 5 tendera za podkategoriju **35400-Avioni, helikopteri i rezervni delovi** u periodu od 01.01.2010-31.12.2010.godine.

Teritorija Bosne i Hercegovine podeljena je na tri regiona, i to: Federacija BiH, Distrikt Brčko i Republika Srpska. Udeo pojedinih regiona u ukupnom broju objavljenih tendera predstavljen je u Tabeli 1.3. u nastavku.

Bosna i Hercegovina	Broj objavljenih tendera	
	u apsolutnim brojevima	u %
Federacija BiH	3	60%
Distrikt Brčko	0	0%
Republika Srpska	2	40%
Ukupno	5	100%

Tabela 1.3. Broj objavljenih tendera u Bosni i Hercegovini po regionima za podkategoriju **35400-Avioni, helikopteri i rezervni delovi**



U regionu Federacija BiH objavljeno je najviše tendera za podkategoriju **35400-Avioni, helikopteri i rezervni delovi** i to 3 tendera, odnosno 60% od ukupno objavljenih tendera u Bosni i Hercegovini. Zatim sledi Republika Srpska koja je imala 2 tendera (40%), dok Distrikt Brčko nije imao nijedan objavljeni tender u toku 2010. godine.



1.4 Izveštaj o broju objavljenih tendera u Hrvatskoj

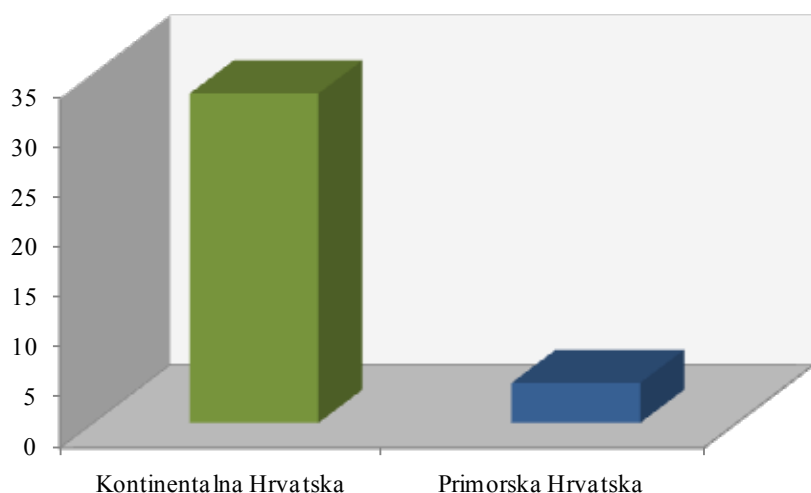
Za podkategoriju **35400-Avioni, helikopteri i rezervni delovi** je objavljeno 37 tendera u Hrvatskoj u periodu od 01.01.2010-31.12.2010.godine. Teritorija Hrvatske je podeljena na dva regiona: Kontinentalna Hrvatska i Primorska Hrvatska.

Najviše tendera objavljeno je u Kontinentalnoj Hrvatskoj i to 33 tendera, što je 89% od ukupnog broja objavljenih tendera u toku 2010.godine. Zatim sledi Primorska Hrvatska koja je imala 4 tendera, odnosno 11% ukupno objavljenih tendera u Hrvatskoj.

U nastavku sledi tabelarni i grafički prikaz broja objavljenih tendera za podkategoriju **35400-Avioni, helikopteri i rezervni delovi** u Hrvatskoj po regionima. Podaci u Tabeli 1.4. dati su u apsolutnim brojevima i u procentima.

Hrvatska	Broj objavljenih tendera	
	u apsolutnim brojevima	u %
Kontinentalna Hrvatska	33	89%
Primorska Hrvatska	4	11%
Ukupno	37	100%

Tabela 1.4. Broj objavljenih tendera u Hrvatskoj po regionima za podkategoriju 34100-Motori za motorna vozila



1.5 Izveštaj o broju objavljenih tendera u Makedoniji

U Makedoniji je, u periodu od 01.01.2010-31.12.2010.godine, objavljen 1 tender za podkategoriju **35400-Avioni, helikopteri i rezervni delovi**, što čini 1% ukupno objavljenih tendera u regionu.

Država	Broj objavljenih tendera u apsolutnim brojevima
	Makedonija

Tabela 1.5. Broj objavljenih tendera u Makedoniji za podkategoriju 35400-Avioni, helikopteri i rezervni delovi



Informazioni Servis Tender

www.tenderi.com

BoljiBizniS

Godišnjak 2010

PODKATEGORIJA

35500-PLOVILA (ČAMCI, BRODO-
VI,...)

SPONZOR PODKATEGORIJE



1. Izveštaj o broju objavljenih tendera po državama za podkategoriju 35500-Plovila (čamci, brodovi)

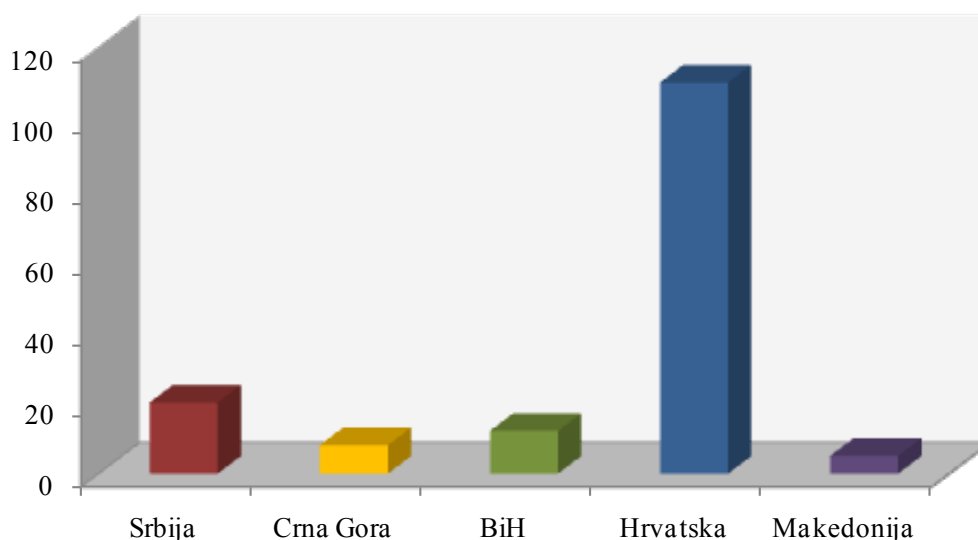
Na osnovu podataka kojima raspolaže Informacioni Servis Tender sastavljena je Tabela 1. u kojoj je prikazan ukupan broj objavljenih tendera za podkategoriju **35500-Plovila (čamci, brodovi)** na području Srbije, Crne Gore, Bosne i Hercegovine, Hrvatske i Makedonije.

Podaci u Tabeli 1. se odnose na tendere koji su objavljeni u periodu od 01.01.2010-31.12.2010.godine.

U posmatranom periodu ukupno je objavljeno 155 tendera za podkategoriju **35500-Plovila (čamci, brodovi)**. Najviše tendera za navedenu podkategoriju delatnosti raspisano je na prostoru Hrvatske i to 110 tendera, što je 71% od ukupnog broja objavljenih tendera u regionu. Zatim sledi Srbija sa 20 tendera (13%), Bosna i Hercegovina sa 12 tendera (8%), Crna Gora sa 8 tendera (5%) i na poslednjem mestu Makedonija sa 5 objavljenih tendera (3%).

Država	Broj objavljenih tendera	
	u apsolutnim brojevima	u %
Srbija	20	13%
Crna Gora	8	5%
Bosna i Hercegovina	12	8%
Hrvatska	110	71%
Makedonija	5	3%
Ukupno	155	100%

Tabela 1. Broj objavljenih tendera po državama za podkategoriju 35500-Plovila (čamci, brodovi)



U nastavku možete pogledati detaljnu analizu broja objavljenih tendera u okviru svake države pojedinačno i to:

1.1. Izveštaj o broju objavljenih tendera u Srbiji

1.2. Izveštaj o broju objavljenih tendera u Crnoj Gori

1.3. Izveštaj o broju objavljenih tendera u Bosni i Hercegovini

1.4. Izveštaj o broju objavljenih tendera u Hrvatskoj

1.5. Izveštaj o broju objavljenih tendera u Makedoniji

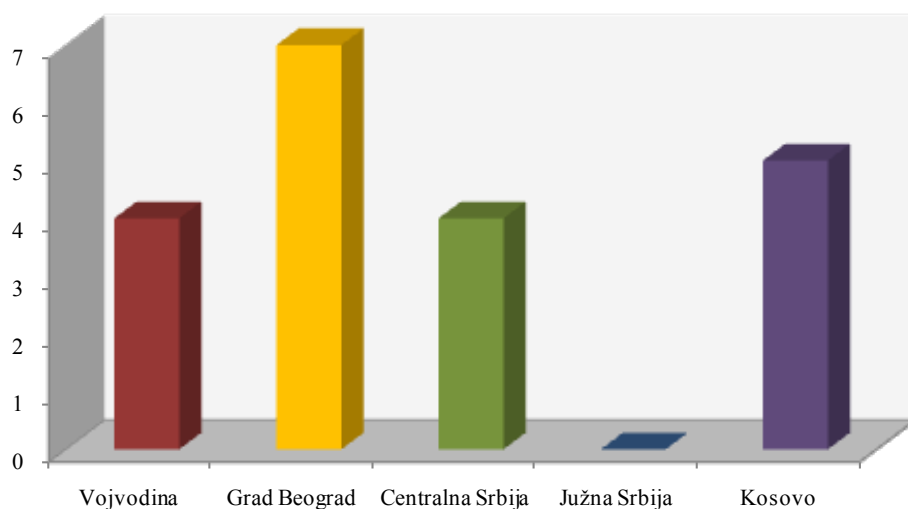
1.1 Izveštaj o broju objavljenih tendera u Srbiji

Za podkategoriju **35500-Plovila (čamci, brodovi)** je objavljeno 20 tendera u Srbiji u periodu od 01.01.2010-31.12.2010.godine. Teritorija Srbije je podeljena na pet regiona: Vojvodina, Grad Beograd, Centralna Srbija, Južna Srbija i Kosovo.

U nastavku sledi tabelarni i grafički prikaz broja objavljenih tendera u Srbiji po regionima. Podaci u Tabeli 1.1. predstavljeni su u apsolutnim brojevima i u procentima.

Srbija	Broj objavljenih tendera	
	u apsolutnim brojevima	u %
Vojvodina	4	20%
Grad Beograd	7	35%
Centralna Srbija	4	20%
Južna Srbija	0	0%
Kosovo	5	25%
Ukupno	20	100%

Tabela 1.1. Broj objavljenih tendera u Srbiji po regionima za podkategoriju 35500-Plovila (čamci, brodovi)



Najviše tendera za podkategoriju **35500-Plovila (čamci, brodovi)** objavljeno je na području Grada Beograda i to 7 tendera, što je 35% ukupno objavljenih tendera u Srbiji. Zatim sledi region Kosovo koji je imao 5 tendera (25%), dok su Vojvodina i Centralna Srbija imale po 4 tendera (po 20%). Na području Južne Srbije nije bilo objavljenih tendera za navedenu podkategoriju delatnosti.

1.2 Izveštaj o broju objavljenih tendera u Crnoj Gori

U Crnoj Gori je, u periodu od 01.01.2010-31.12.2010.godine, objavljeno 8 tendera za podkategoriju **35500-Plovila (čamci, brodovi)**, što čini 5% ukupno objavljenih tendera u regionu.

Država	Broj objavljenih tendera u apsolutnim brojevima
	Crna Gora

Tabela 1.2. Broj objavljenih tendera u Crnoj Gori za podkategoriju **35500-Plovila (čamci, brodovi)**

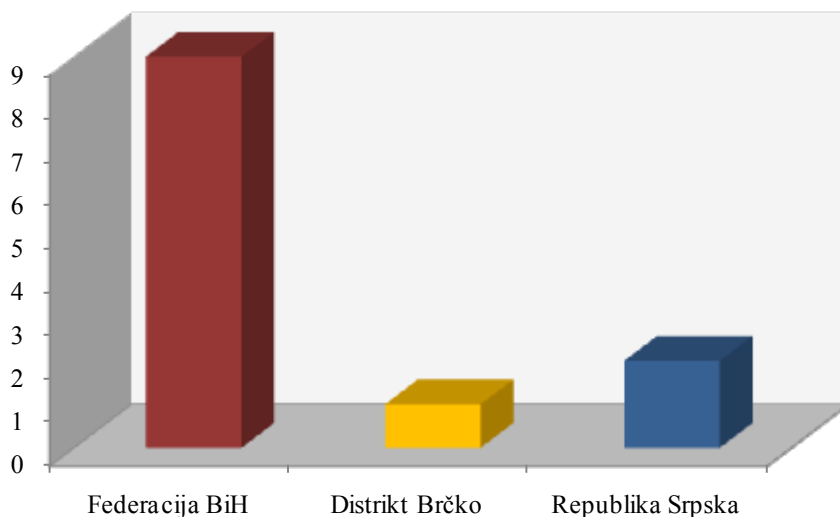
1.3 Izveštaj o broju objavljenih tendera u Bosni i Hercegovini

U Bosni i Hercegovini je objavljeno 12 tendera za podkategoriju **35500-Plovila (čamci, brodovi)** u periodu od 01.01.2010-31.12.2010.godine.

Teritorija Bosne i Hercegovine podeljena je na tri regiona, i to: Federacija BiH, Distrikt Brčko i Republika Srpska. Udeo pojedinih regiona u ukupnom broju objavljenih tendera predstavljen je u Tabeli 1.3. u nastavku.

Bosna i Hercegovina	Broj objavljenih tendera	
	u apsolutnim brojevima	u %
Federacija BiH	9	75%
Distrikt Brčko	1	8%
Republika Srpska	2	17%
Ukupno	12	100%

Tabela 1.3. Broj objavljenih tendera u Bosni i Hercegovini po regionima za podkategoriju **35500-Plovila (čamci, brodovi)**



U regionu Federacija BiH objavljeno je najviše tendera za podkategoriju **35500-Plovila (čamci, brodovi)** i to 9 tendera, odnosno 75% od ukupno objavljenih tendera u Bosni i Hercegovini.

Zatim sledi Republika Srpska koja je imala 2 tendera (17%), dok je Distrikt Brčko imao 1 tender u toku 2010. godine (8%).

1.4 Izveštaj o broju objavljenih tendera u Hrvatskoj

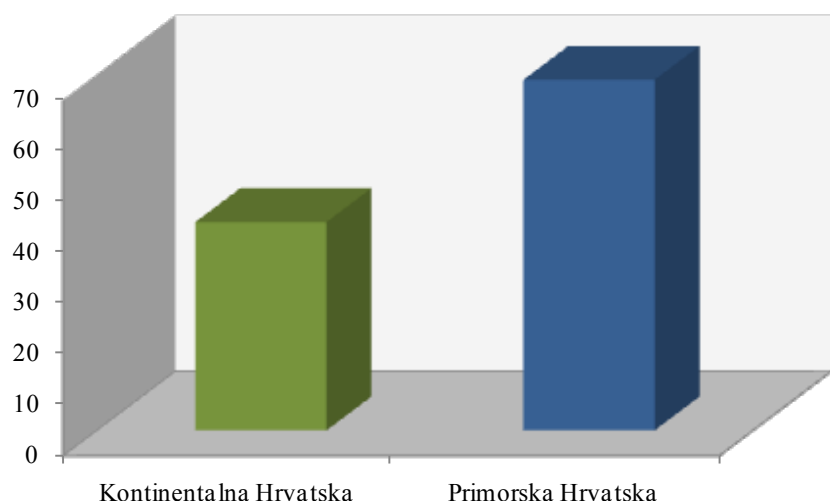
Za podkategoriju **35500-Plovila (čamci, brodovi)** je objavljeno 110 tendera u Hrvatskoj u periodu od 01.01.2010-31.12.2010. godine. Teritorija Hrvatske je podeljena na dva regiona: Kontinentalna Hrvatska i Primorska Hrvatska.

Najviše tendera objavljeno je u Primorskoj Hrvatskoj i to 69 tendera, što je 63% od ukupnog broja objavljenih tendera u toku 2010. godine. Zatim sledi Kontinentalna Hrvatska koja je imala 41 tender, odnosno 37% ukupno objavljenih tendera u Hrvatskoj.

U nastavku sledi tabelarni i grafički prikaz broja objavljenih tendera za podkategoriju **35500-Plovila (čamci, brodovi)** u Hrvatskoj po regionima. Podaci u Tabeli 1.4. dati su u apsolutnim brojevima i u procentima.

Hrvatska	Broj objavljenih tendera	
	u apsolutnim brojevima	u %
Kontinentalna Hrvatska	41	37%
Primorska Hrvatska	69	63%
Ukupno	110	100%

Tabela 1.4. Broj objavljenih tendera u Hrvatskoj po regionima za podkategoriju **35500-Plovila (čamci, brodovi)**



1.5 Izveštaj o broju objavljenih tendera u Makedoniji

U Makedoniji je, u periodu od 01.01.2010-31.12.2010. godine, objavljeno 5 tendera za podkategoriju **35500-Plovila (čamci, brodovi)**, što čini 3% ukupno objavljenih tendera u regionu.

Država	Broj objavljenih tendera u apsolutnim brojevima
	Makedonija

Tabela 1.5. Broj objavljenih tendera u Makedoniji za podkategoriju **35500-Plovila (čamci, brodovi)**



Informazioni Servis Tender

www.tenderi.com

BoljiBizniS

Godišnjak 2010

KATEGORIJA

36000-NAMEŠTAJ, MUZIČKI INSTRUMENTI, SPORTSKI REKVIZITI, IGRAČKE I RUKOTVORINE

SPONZOR KATEGORIJE

EuroTenders



36100	STOLICE I SEDIŠTA
36110	OSTALI NAMEŠTAJ OSIM STOLICA I SEDIŠTA
36120	DUŠECI
36200	KANCELARIJSKI NAMEŠTAJ
36210	ARHIVSKI ORMARI, METALNI ORMARI SA FAHOVIMA, TREZORI, SEFOVI
36300	NAMEŠTAJ ZA TRGOVINE
36400	MUZIČKI INSTRUMENTI
36500	NAKIT, KOVANI NOVAC I MEDALJE
36510	ŽETONI
36600	SPORTSKI REKVIZITI
36700	IGRAČKE
36800	KIŠOBRANI I SUNCOBRANI

PODKATEGORIJA

36100-STOLICE I SEDIŠTA

SPONZOR PODKATEGORIJE



1. Izveštaj o broju objavljenih tendera po državama za podkategoriju 36100-Stolice i sedišta

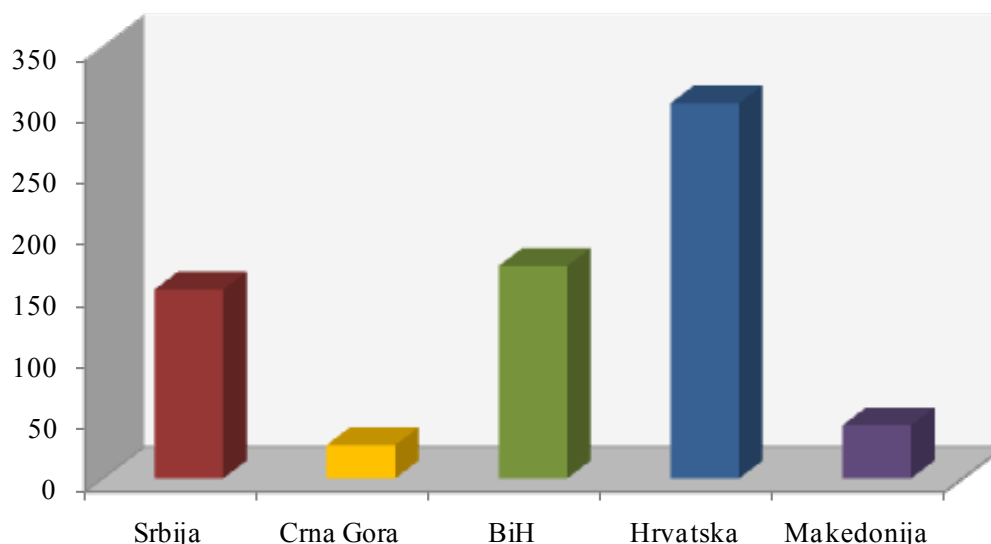
Na osnovu podataka kojima raspolaže Informacioni Servis Tender sastavljena je Tabela 1. u kojoj je prikazan ukupan broj objavljenih tendera za podkategoriju **36100-Stolice i sedišta** na području Srbije, Crne Gore, Bosne i Hercegovine, Hrvatske i Makedonije.

Podaci u Tabeli 1. se odnose na tendere koji su objavljeni u periodu od 01.01.2010-31.12.2010.godine.

U posmatranom periodu ukupno je objavljeno 699 tendera za podkategoriju **36100-Stolice i sedišta**. Najviše tendera raspisano je na prostoru Hrvatske i to 304 tendera, što je 43% od ukupnog broja objavljenih tendera u regionu. Zatim sledi Bosna i Hercegovina sa 172 tendera (25%), Srbija sa 153 tendera (22%), Makedonija sa 43 tendera (6%) i na poslednjem mestu Crna Gora sa 27 objavljenih tendera (4%).

Država	Broj objavljenih tendera	
	u apsolutnim brojevima	u %
Srbija	153	22%
Crna Gora	27	4%
Bosna i Hercegovina	172	25%
Hrvatska	304	43%
Makedonija	43	6%
Ukupno	699	100%

Tabela 1. Broj objavljenih tendera po državama za podkategoriju 36100-Stolice i sedišta



U nastavku možete pogledati detaljnu analizu broja objavljenih tendera u okviru svake države pojedinačno i to:

1.1. Izveštaj o broju objavljenih tendera u Srbiji

1.2. Izveštaj o broju objavljenih tendera u Crnoj Gori

1.3. Izveštaj o broju objavljenih tendera u Bosni i Hercegovini

1.4. Izveštaj o broju objavljenih tendera u Hrvatskoj

1.5. Izveštaj o broju objavljenih tendera u Makedoniji

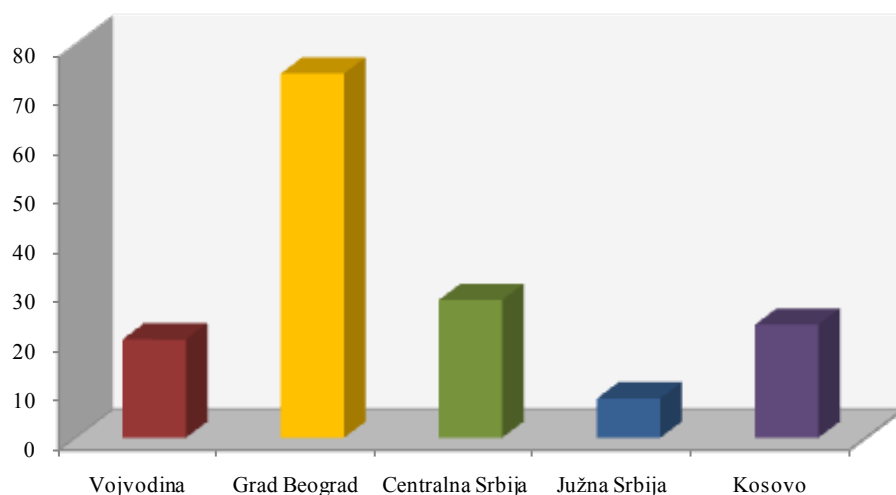
1.1 Izveštaj o broju objavljenih tendera u Srbiji

Za podkategoriju **36100-Stolice i sedišta** je objavljeno 153 tendera u Srbiji u periodu od 01.01.2010-31.12.2010.godine. Teritorija Srbije je podeljena na pet regiona: Vojvodina, Grad Beograd, Centralna Srbija, Južna Srbija i Kosovo.

U nastavku sledi tabelarni i grafički prikaz broja objavljenih tendera u Srbiji po regionima. Podaci u Tabeli 1.1. predstavljeni su u apsolutnim brojevima i u procentima.

Srbija	Broj objavljenih tendera	
	u apsolutnim brojevima	u %
Vojvodina	20	13%
Grad Beograd	74	48%
Centralna Srbija	28	18%
Južna Srbija	8	5%
Kosovo	23	15%
Ukupno	153	100%

Tabela 1.1. Broj objavljenih tendera u Srbiji po regionima za podkategoriju **36100-Stolice i sedišta**



Najviše tendera za podkategoriju **36100-Stolice i sedišta** objavljeno je na području Grada Beograda i to 74 tendera, što je 48% ukupno objavljenih tendera u Srbiji. Zatim sledi Centralna Srbija sa 28 tendera (18%), Kosovo sa 23 tendera (15%), Vojvodina sa 20 tendera (13%) i na poslednjem mestu Južna Srbija sa 8 tendera (5%).

1.2 Izveštaj o broju objavljenih tendera u Crnoj Gori

U Crnoj Gori je, u periodu od 01.01.2010-31.12.2010.godine, objavljeno 27 tendera za podkategoriju **36100-Stolice i sedišta**, što čini 4% ukupno objavljenih tendera u regionu.

Država	Broj objavljenih tendera u apsolutnim brojevima
	Crna Gora

Tabela 1.2. Broj objavljenih tendera u Crnoj Gori za podkategoriju **36100-Stolice i sedišta**

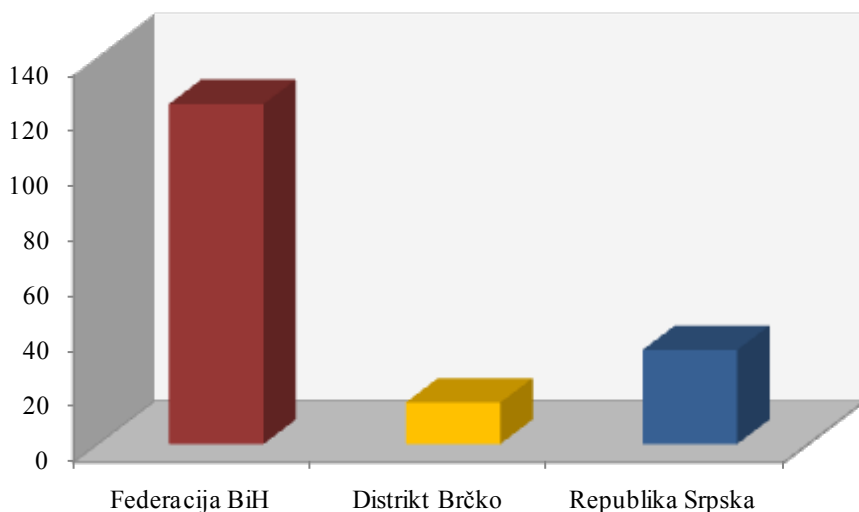
1.3 Izveštaj o broju objavljenih tendera u Bosni i Hercegovini

U Bosni i Hercegovini je objavljeno 172 tendera za podkategoriju **36100-Stolice i sedišta** u periodu od 01.01.2010-31.12.2010.godine.

Teritorija Bosne i Hercegovine podeljena je na tri regiona, i to: Federacija BiH, Distrikt Brčko i Republika Srpska. Udeo pojedinih regiona u ukupnom broju objavljenih tendera predstavljen je u Tabeli 1.3. u nastavku.

Bosna i Hercegovina	Broj objavljenih tendera	
	u apsolutnim brojevima	u %
Federacija BiH	123	71%
Distrikt Brčko	15	9%
Republika Srpska	34	20%
Ukupno	172	100%

Tabela 1.3. Broj objavljenih tendera u Bosni i Hercegovini po regionima za podkategoriju **36100-Stolice i sedišta**



U regionu Federacija BiH objavljeno je najviše tendera za podkategoriju **36100-Stolice i sedišta** i to 123 tendera, odnosno 71% od ukupno objavljenih tendera u Bosni i Hercegovini.

Zatim sledi Republika Srpska koja je imala 34 tendera (20%), dok je Distrikt Brčko imao 15 tendera u toku 2010. godine (9%).

1.4 Izveštaj o broju objavljenih tendera u Hrvatskoj

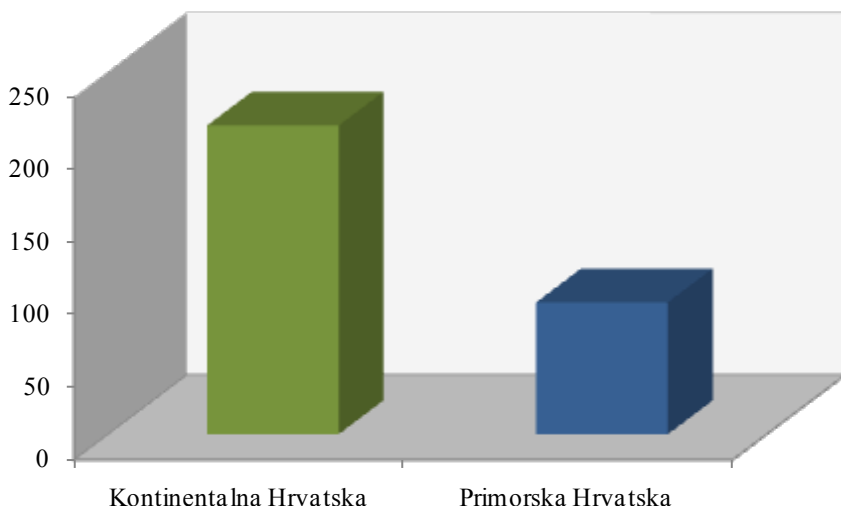
Za podkategoriju **36100-Stolice i sedišta** je objavljeno 304 tendera u Hrvatskoj u periodu od 01.01.2010-31.12.2010.godine. Teritorija Hrvatske je podeljena na dva regiona: Kontinentalna Hrvatska i Primorska Hrvatska.

Najviše tendera objavljeno je u Kontinentalnoj Hrvatskoj i to 213 tendera, što je 70% od ukupnog broja objavljenih tendera u toku 2010.godine. Zatim sledi Primorska Hrvatska koja je imala 91 tender, odnosno 30% ukupno objavljenih tendera u Hrvatskoj.

U nastavku sledi tabelarni i grafički prikaz broja objavljenih tendera za podkategoriju **36100-Stolice i sedišta** u Hrvatskoj po regionima. Podaci u Tabeli 1.4. dati su u apsolutnim brojevima i u procentima.

Hrvatska	Broj objavljenih tendera	
	u apsolutnim brojevima	u %
Kontinentalna Hrvatska	213	70%
Primorska Hrvatska	91	30%
Ukupno	304	100%

Tabela 1.4. Broj objavljenih tendera u Hrvatskoj po regionima za podkategoriju **36100-Stolice i sedišta**



1.5 Izveštaj o broju objavljenih tendera u Makedoniji

U Makedoniji je, u periodu od 01.01.2010-31.12.2010.godine, objavljeno 43 tendera za podkategoriju **36100-Stolice i sedišta**, što čini 6% ukupno objavljenih tendera u regionu.

Država	Broj objavljenih tendera u apsolutnim brojevima
Makedonija	43

Tabela 1.5. Broj objavljenih tendera u Makedoniji za podkategoriju **36100-Stolice i sedišta**



Informazioni Servis Tender

www.tenderi.com

EuroTenders



Godišnjak 2010

PODKATEGORIJA

36110-OSTALI NAMEŠTAJ OSIM STOLICA I SEDIŠTA

SPONZOR PODKATEGORIJE



1. Izveštaj o broju objavljenih tendera po državama za podkategoriju 36110-Ostali nameštaj osim stolica i sedišta

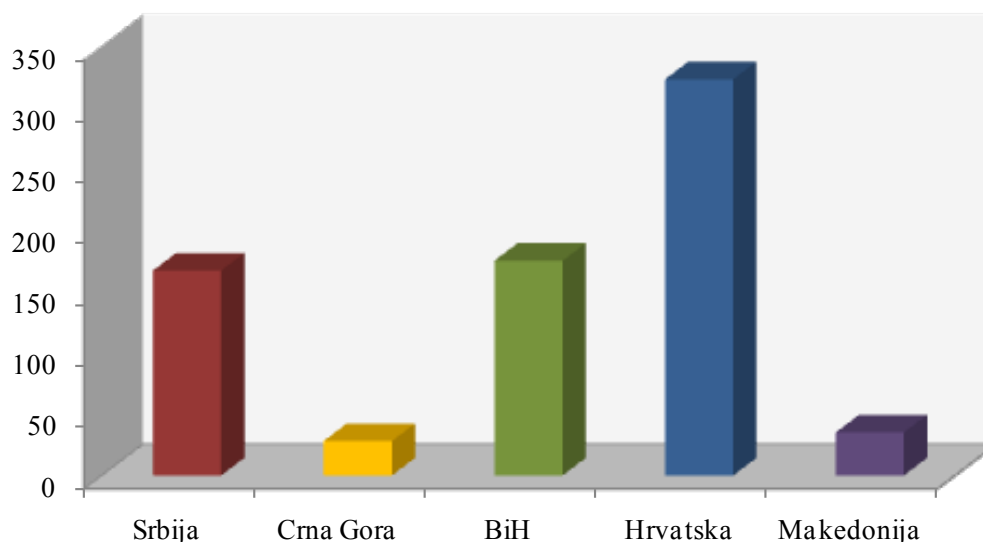
Na osnovu podataka kojima raspolaže Informacioni Servis Tender sastavljena je Tabela 1. u kojoj je prikazan ukupan broj objavljenih tendera za podkategoriju **36110-Ostali nameštaj osim stolica i sedišta** na području Srbije, Crne Gore, Bosne i Hercegovine, Hrvatske i Makedonije.

Podaci u Tabeli 1. se odnose na tendere koji su objavljeni u periodu od 01.01.2010-31.12.2010.godine.

U posmatranom periodu ukupno je objavljeno 728 tendera za podkategoriju **36110-Ostali nameštaj osim stolica i sedišta**. Najviše tendera raspisano je na prostoru Hrvatske i to 323 tendera, što je 44% od ukupnog broja objavljenih tendera u regionu. Zatim sledi Bosna i Hercegovina sa 175 tendera (24%), Srbija sa 167 tendera (23%), Makedonija sa 35 tendera (5%) i na poslednjem mestu Crna Gora sa 28 objavljenih tendera (4%).

Država	Broj objavljenih tendera	
	u apsolutnim brojevima	u %
Srbija	167	23%
Crna Gora	28	4%
Bosna i Hercegovina	175	24%
Hrvatska	323	44%
Makedonija	35	5%
Ukupno	728	100%

Tabela 1. Broj objavljenih tendera po državama za podkategoriju 36110-Ostali nameštaj osim stolica i sedišta



U nastavku možete pogledati detaljnu analizu broja objavljenih tendera u okviru svake države pojedinačno i to:

1.1. Izveštaj o broju objavljenih tendera u Srbiji

1.2. Izveštaj o broju objavljenih tendera u Crnoj Gori

1.3. Izveštaj o broju objavljenih tendera u Bosni i Hercegovini

1.4. Izveštaj o broju objavljenih tendera u Hrvatskoj

1.5. Izveštaj o broju objavljenih tendera u Makedoniji

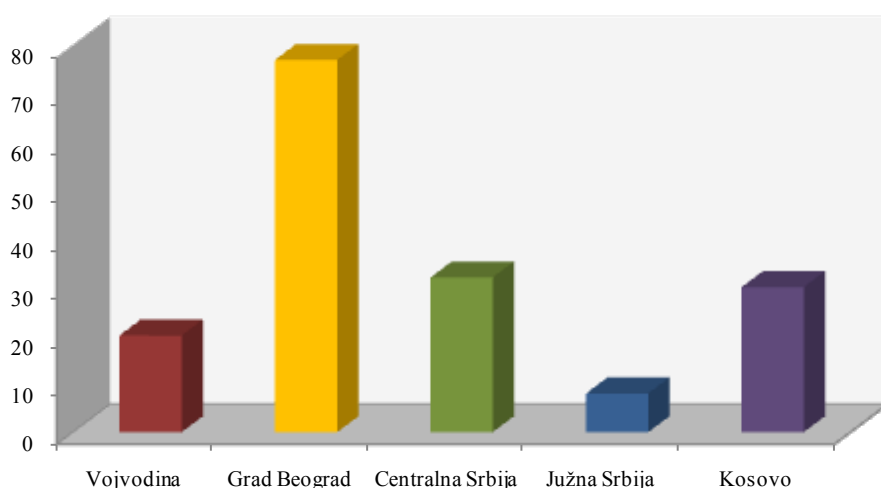
1.1 Izveštaj o broju objavljenih tendera u Srbiji

Za podkategoriju **36110-Ostali nameštaj osim stolica i sedišta** je objavljeno 167 tendera u Srbiji u periodu od 01.01.2010-31.12.2010. godine. Teritorija Srbije je podeljena na pet regiona: Vojvodina, Grad Beograd, Centralna Srbija, Južna Srbija i Kosovo.

U nastavku sledi tabelarni i grafički prikaz broja objavljenih tendera u Srbiji po regionima. Podaci u Tabeli 1.1. predstavljeni su u apsolutnim brojevima i u procentima.

Srbija	Broj objavljenih tendera	
	u apsolutnim brojevima	u %
Vojvodina	20	12%
Grad Beograd	77	46%
Centralna Srbija	32	19%
Južna Srbija	8	5%
Kosovo	30	18%
Ukupno	167	100%

Tabela 1.1. Broj objavljenih tendera u Srbiji po regionima za podkategoriju **36110-Ostali nameštaj osim stolica i sedišta**



Najviše tendera za podkategoriju **36110-Ostali nameštaj osim stolica i sedišta** objavljeno je na području Grada Beograda i to 77 tendera, što je 46% ukupno objavljenih tendera u Srbiji. Zatim sledi Centralna Srbija sa 32 tendera (19%), Kosovo sa 30 tendera (18%), Vojvodina sa 20 tendera (12%) i na poslednjem mestu Južna Srbija sa 8 tendera (5%).

1.2 Izveštaj o broju objavljenih tendera u Crnoj Gori

U Crnoj Gori je, u periodu od 01.01.2010-31.12.2010.godine, objavljeno 28 tendera za podkategoriju **36110-Ostali nameštaj osim stolica i sedišta**, što čini 4% ukupno objavljenih tendera u regionu.

Država	Broj objavljenih tendera u apsolutnim brojevima
	Crna Gora

Tabela 1.2. Broj objavljenih tendera u Crnoj Gori za podkategoriju **36110-Ostali nameštaj osim stolica i sedišta**

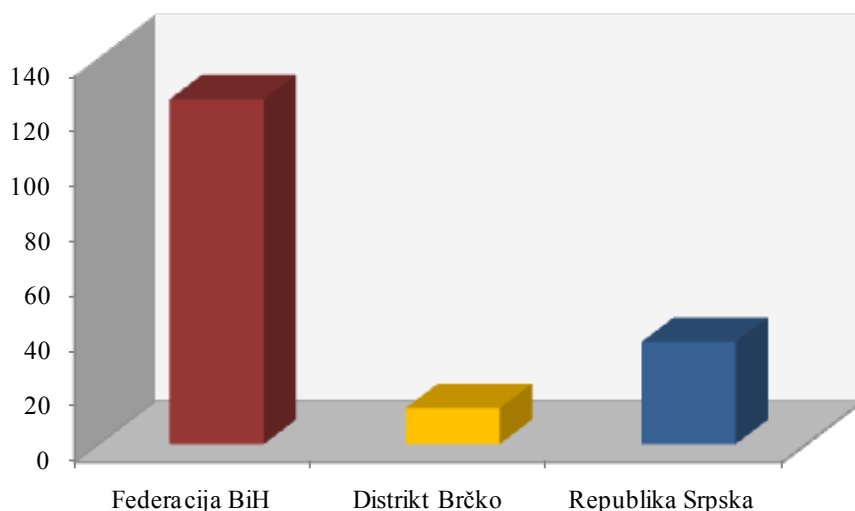
1.3 Izveštaj o broju objavljenih tendera u Bosni i Hercegovini

U Bosni i Hercegovini je objavljeno 175 tendera za podkategoriju **36110-Ostali nameštaj osim stolica i sedišta** u periodu od 01.01.2010-31.12.2010.godine.

Teritorija Bosne i Hercegovine podeljena je na tri regiona, i to: Federacija BiH, Distrikt Brčko i Republika Srpska. Udeo pojedinih regiona u ukupnom broju objavljenih tendera predstavljen je u Tabeli 1.3. u nastavku.

Bosna i Hercegovina	Broj objavljenih tendera	
	u apsolutnim brojevima	u %
Federacija BiH	125	71%
Distrikt Brčko	13	7%
Republika Srpska	37	21%
Ukupno	175	100%

Tabela 1.3. Broj objavljenih tendera u Bosni i Hercegovini po regionima za podkategoriju **36110-Ostali nameštaj osim stolica i sedišta**



U regionu Federacija BiH objavljeno je najviše tendera za podkategoriju **36110-Ostali nameštaj osim stolica i sedišta** i to 125 tendera, odnosno 71% od ukupno objavljenih tendera u Bosni i Hercegovini. Zatim sledi Republika Srpska koja je imala 37 tendera (21%), dok je Distrikt Brčko imao 13 tendera u toku 2010. godine (7%).

1.4 Izveštaj o broju objavljenih tendera u Hrvatskoj

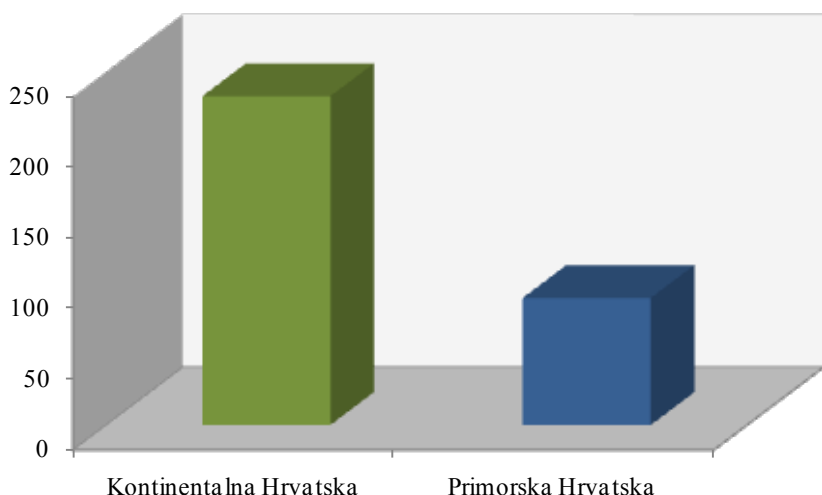
Za podkategoriju **36110-Ostali nameštaj osim stolica i sedišta** je objavljeno 323 tendera u Hrvatskoj u periodu od 01.01.2010-31.12.2010.godine. Teritorija Hrvatske je podeljena na dva regiona: Kontinentalna Hrvatska i Primorska Hrvatska.

Najviše tendera objavljeno je u Kontinentalnoj Hrvatskoj i to 233 tendera, što je 72% od ukupnog broja objavljenih tendera u toku 2010.godine. Zatim sledi Primorska Hrvatska koja je imala 90 tendera, odnosno 28% ukupno objavljenih tendera u Hrvatskoj.

U nastavku sledi tabelarni i grafički prikaz broja objavljenih tendera za podkategoriju **36110-Ostali nameštaj osim stolica i sedišta** u Hrvatskoj po regionima. Podaci u Tabeli 1.4. dati su u apsolutnim brojevima i u procentima.

Hrvatska	Broj objavljenih tendera	
	u apsolutnim brojevima	u %
Kontinentalna Hrvatska	233	72%
Primorska Hrvatska	90	28%
Ukupno	323	100%

Tabela 1.4. Broj objavljenih tendera u Hrvatskoj po regionima za podkategoriju **36110-Ostali nameštaj osim stolica i sedišta**



1.5 Izveštaj o broju objavljenih tendera u Makedoniji

U Makedoniji je, u periodu od 01.01.2010-31.12.2010.godine, objavljeno 35 tendera za podkategoriju **36110-Ostali nameštaj osim stolica i sedišta**, što čini 5% ukupno objavljenih tendera u regionu.

Država	Broj objavljenih tendera u apsolutnim brojevima
	Makedonija

Tabela 1.5. Broj objavljenih tendera u Makedoniji za podkategoriju **36110-Ostali nameštaj osim stolica i sedišta**



Informazioni Servis Tender

www.tenderi.com

EuroTenders



Godišnjak 2010

PODKATEGORIJA

36120-DUŠECI

SPONZOR PODKATEGORIJE

Poslovna Žena®

BUSINESS MAGAZINE

1. Izveštaj o broju objavljenih tendera po državama za podkategoriju 36120-Dušeci

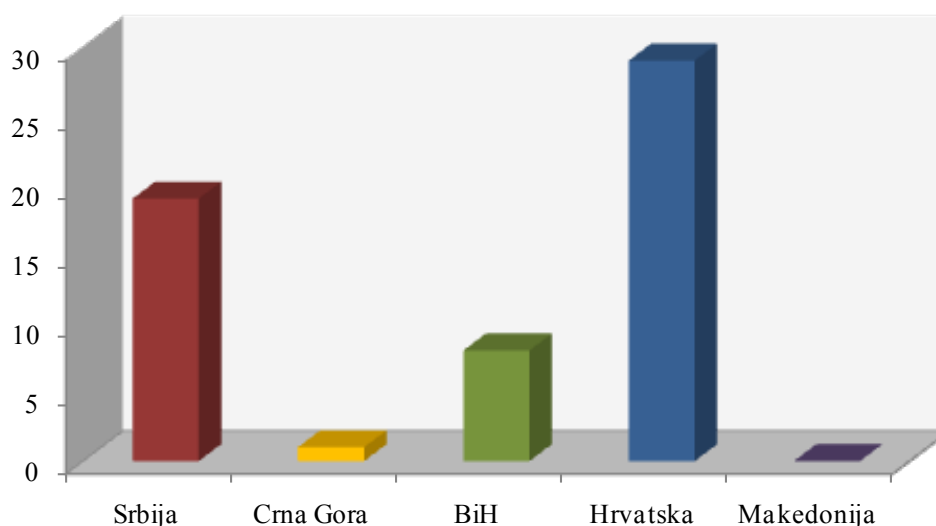
Na osnovu podataka kojima raspolaže Informacioni Servis Tender sastavljena je Tabela 1. u kojoj je prikazan ukupan broj objavljenih tendera za podkategoriju **36120-Dušeci** na području Srbije, Crne Gore, Bosne i Hercegovine, Hrvatske i Makedonije.

Podaci u Tabeli 1. se odnose na tendere koji su objavljeni u periodu od 01.01.2010-31.12.2010.godine.

U posmatranom periodu ukupno je objavljeno 57 tendera za podkategoriju **36120-Dušeci**. Najviše tendera raspisano je na prostoru Hrvatske i to 29 tendera, što je 51% od ukupnog broja objavljenih tendera u regionu. Zatim sledi Srbija sa 19 tendera (33%), Bosna i Hercegovina sa 8 tendera (14%) i Crna Gora sa 1 tenderom (2%). Makedonija nije imala nijedan objavljeni tender za navedenu podkategoriju delatnosti.

Država	Broj objavljenih tendera	
	u apsolutnim brojevima	u %
Srbija	19	33%
Crna Gora	1	2%
Bosna i Hercegovina	8	14%
Hrvatska	29	51%
Makedonija	0	0%
Ukupno	57	100%

Tabela 1. Broj objavljenih tendera po državama za podkategoriju 36120-Dušeci



U nastavku možete pogledati detaljnu analizu broja objavljenih tendera u okviru svake države pojedinačno i to:

1.1. Izveštaj o broju objavljenih tendera u Srbiji

1.2. Izveštaj o broju objavljenih tendera u Crnoj Gori

1.3. Izveštaj o broju objavljenih tendera u Bosni i Hercegovini

1.4. Izveštaj o broju objavljenih tendera u Hrvatskoj

1.5. Izveštaj o broju objavljenih tendera u Makedoniji

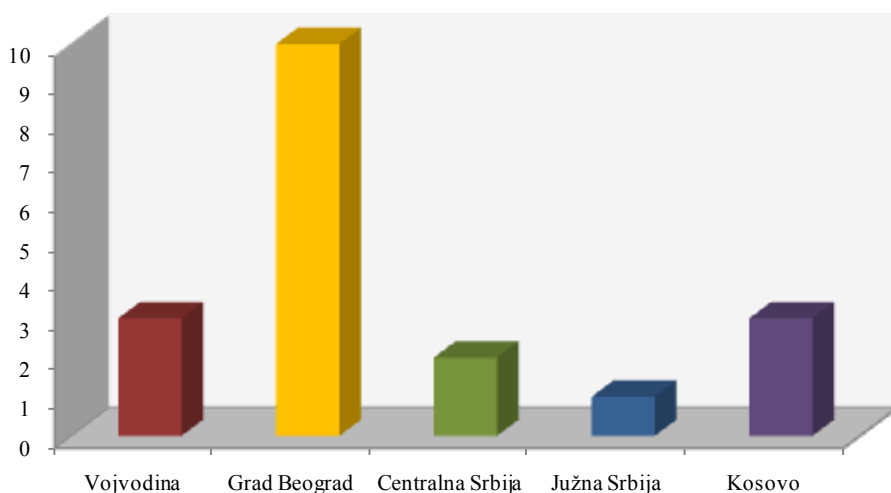
1.1 Izveštaj o broju objavljenih tendera u Srbiji

Za podkategoriju **36120-Dušeci** je objavljeno 19 tendera u Srbiji u periodu od 01.01.2010-31.12.2010.godine. Teritorija Srbije je podeljena na pet regiona: Vojvodina, Grad Beograd, Centralna Srbija, Južna Srbija i Kosovo.

U nastavku sledi tabelarni i grafički prikaz broja objavljenih tendera u Srbiji po regionima. Podaci u Tabeli 1.1. predstavljeni su u apsolutnim brojevima i u procentima.

Srbija	Broj objavljenih tendera	
	u apsolutnim brojevima	u %
Vojvodina	3	16%
Grad Beograd	10	53%
Centralna Srbija	2	11%
Južna Srbija	1	5%
Kosovo	3	16%
Ukupno	19	100%

Tabela 1.1. Broj objavljenih tendera u Srbiji po regionima za podkategoriju **36120-Dušeci**



Najviše tendera za podkategoriju **36120-Dušeci** objavljeno je na području Grada Beograda i to 10 tendera, što je 53% ukupno objavljenih tendera u Srbiji. Zatim slede regioni Vojvodina i Kosovo koji su imali po 3 objavljena tendera (po 16%), Centralna Srbija je imala 2 tendera (11%), dok je Južna Srbija imala 1 objavljeni tender u toku 2010. godine (5%).

1.2 Izveštaj o broju objavljenih tendera u Crnoj Gori

U Crnoj Gori je, u periodu od 01.01.2010-31.12.2010.godine, objavljen 1 tender za podkategoriju **36120-Dušeci**, što čini 2% ukupno objavljenih tendera u regionu.

Država	Broj objavljenih tendera u apsolutnim brojevima
Crna Gora	1

Tabela 1.3. Broj objavljenih tendera u Crnoj Gori za podkategoriju **36120-Dušeci**

1.3 Izveštaj o broju objavljenih tendera u Bosni i Hercegovini

U Bosni i Hercegovini je objavljeno 8 tendera za podkategoriju **36120-Dušeci** u periodu od 01.01.2010-31.12.2010.godine.

Teritorija Bosne i Hercegovine podeljena je na tri regiona, i to: Federacija BiH, Distrikt Brčko i Republika Srpska. Svi tenderi objavljeni su na području Federacije BiH, dok u ostalim regionima u Bosni i Hercegovini nije bilo objavljenih tendera za navedenu podkategoriju delatnosti.

1.4 Izveštaj o broju objavljenih tendera u Hrvatskoj

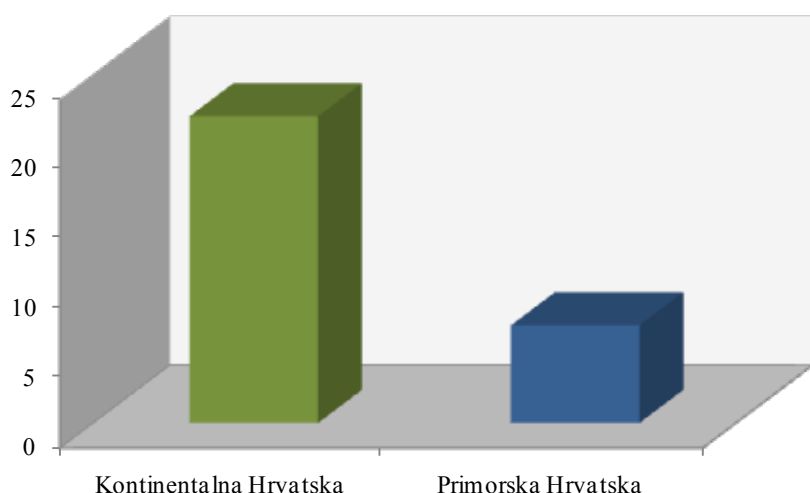
Za podkategoriju **36120-Dušeci** je objavljeno 29 tendera u Hrvatskoj u periodu od 01.01.2010-31.12.2010.godine. Teritorija Hrvatske je podeljena na dva regiona: Kontinentalna Hrvatska i Primorska Hrvatska.

Najviše tendera objavljeno je u Kontinentalnoj Hrvatskoj i to 22 tendera, što je 76% od ukupnog broja objavljenih tendera u toku 2010.godine. Zatim sledi Primorska Hrvatska koja je imala 7 tendera, odnosno 24% ukupno objavljenih tendera u Hrvatskoj.

U nastavku sledi tabelarni i grafički prikaz broja objavljenih tendera za podkategoriju **36120-Dušeci** u Hrvatskoj po regionima. Podaci u Tabeli 1.4. dati su u apsolutnim brojevima i u procentima.

Hrvatska	Broj objavljenih tendera	
	u apsolutnim brojevima	u %
Kontinentalna Hrvatska	22	76%
Primorska Hrvatska	7	24%
Ukupno	29	100%

Tabela 1.4. Broj objavljenih tendera u Hrvatskoj po regionima za podkategoriju **36120-Dušeci**



1.5 Izveštaj o broju objavljenih tendera u Makedoniji

U Makedoniji, u periodu od 01.01.2010-31.12.2010.godine, nije objavljen nijedan tender za podkategoriju **36120-Dušeci**.



Informazioni Servis Tender

www.tenderi.com

EuroTenders



Godišnjak 2010

PODKATEGORIJA

36200-KANCELARIJSKI NAMEŠTAJ

SPONZOR PODKATEGORIJE



BLAŽEKS
www.blazeks.rs

kancelarijski nameštaj

1. Izveštaj o broju objavljenih tendera po državama za podkategoriju 36200-Kancelarijski nameštaj

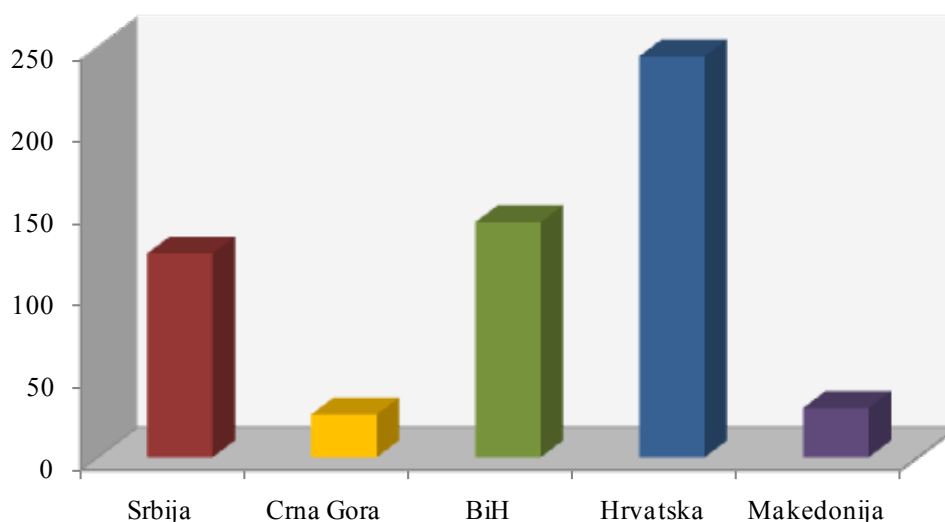
Na osnovu podataka kojima raspolaže Informacioni Servis Tender sastavljena je Tabela 1. u kojoj je prikazan ukupan broj objavljenih tendera za podkategoriju **36200-Kancelarijski nameštaj** na području Srbije, Crne Gore, Bosne i Hercegovine, Hrvatske i Makedonije.

Podaci u Tabeli 1. se odnose na tendere koji su objavljeni u periodu od 01.01.2010-31.12.2010.godine.

U posmatranom periodu ukupno je objavljeno 567 tendera za podkategoriju **36200-Kancelarijski nameštaj**. Najviše tendera raspisano je na prostoru Hrvatske i to 244 tendera, što je 43% od ukupnog broja objavljenih tendera u regionu. Zatim sledi Bosna i Hercegovina sa 143 tendera (25%), Srbija sa 124 tendera (22%), Makedonija sa 30 tendera (5%) i na poslednjem mestu Crna Gora sa 26 objavljenih tendera (5%).

Država	Broj objavljenih tendera	
	u apsolutnim brojevima	u %
Srbija	124	22%
Crna Gora	26	5%
Bosna i Hercegovina	143	25%
Hrvatska	244	43%
Makedonija	30	5%
Ukupno	567	100%

Tabela 1. Broj objavljenih tendera po državama za podkategoriju 36200-Kancelarijski nameštaj



U nastavku možete pogledati detaljnu analizu broja objavljenih tendera u okviru svake države pojedinačno i to:

1.1. Izveštaj o broju objavljenih tendera u Srbiji

1.2. Izveštaj o broju objavljenih tendera u Crnoj Gori

1.3. Izveštaj o broju objavljenih tendera u Bosni i Hercegovini

1.4. Izveštaj o broju objavljenih tendera u Hrvatskoj

1.5. Izveštaj o broju objavljenih tendera u Makedoniji

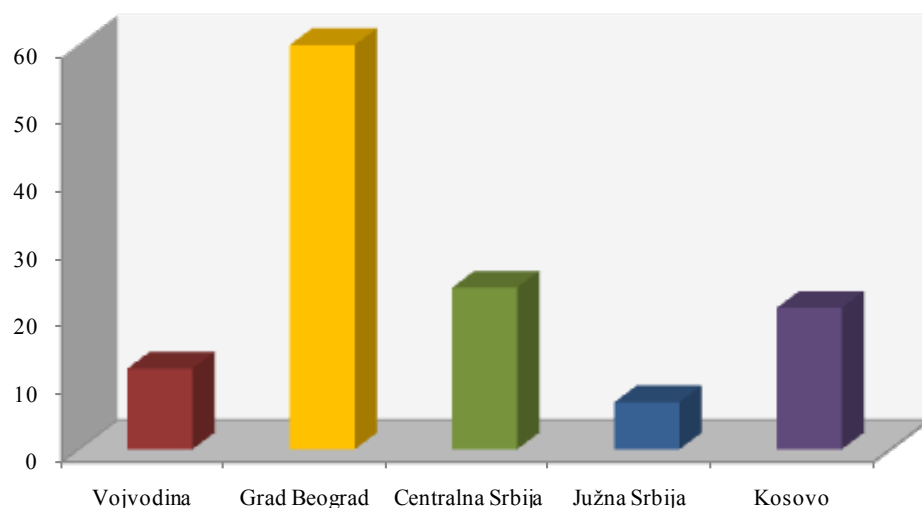
1.1 Izveštaj o broju objavljenih tendera u Srbiji

Za podkategoriju **36200-Kancelarijski nameštaj** je objavljeno 124 tendera u Srbiji u periodu od 01.01.2010-31.12.2010.godine. Teritorija Srbije je podeljena na pet regiona: Vojvodina, Grad Beograd, Centralna Srbija, Južna Srbija i Kosovo.

U nastavku sledi tabelarni i grafički prikaz broja objavljenih tendera u Srbiji po regionima. Podaci u Tabeli 1.1. predstavljeni su u apsolutnim brojevima i u procentima.

Srbija	Broj objavljenih tendera	
	u apsolutnim brojevima	u %
Vojvodina	12	10%
Grad Beograd	60	48%
Centralna Srbija	24	19%
Južna Srbija	7	6%
Kosovo	21	17%
Ukupno	124	100%

Tabela 1.1. Broj objavljenih tendera u Srbiji po regionima za podkategoriju 36200-Kancelarijski nameštaj



Najviše tendera za podkategoriju **36200-Kancelarijski nameštaj** objavljeno je na području Grada Beograda i to 60 tendera, što je 48% ukupno objavljenih tendera u Srbiji. Zatim sledi Centralna Srbija sa 24 tendera (19%), Kosovo sa 21 tenderom (17%), Vojvodina sa 12 tendera (10%) i na poslednjem mestu Južna Srbija sa 7 tendera (6%).

1.2 Izveštaj o broju objavljenih tendera u Crnoj Gori

U Crnoj Gori je, u periodu od 01.01.2010-31.12.2010.godine, objavljeno 26 tendera za podkategoriju **36200-Kancelarijski nameštaj**, što čini 5% ukupno objavljenih tendera u regionu.

Država	Broj objavljenih tendera u apsolutnim brojevima
	Crna Gora

Tabela 1.2. Broj objavljenih tendera u Crnoj Gori za podkategoriju **36200-Kancelarijski nameštaj**

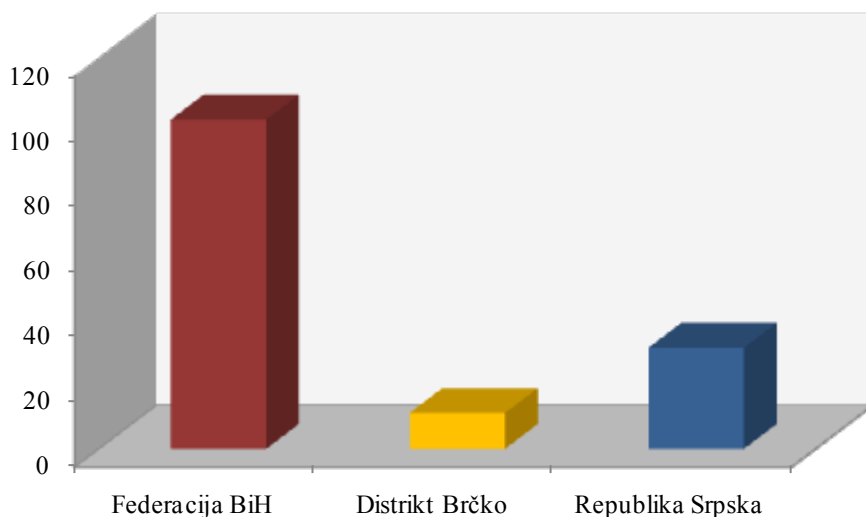
1.3 Izveštaj o broju objavljenih tendera u Bosni i Hercegovini

U Bosni i Hercegovini je objavljeno 143 tendera za podkategoriju **36200-Kancelarijski nameštaj** u periodu od 01.01.2010-31.12.2010.godine.

Teritorija Bosne i Hercegovine podeljena je na tri regiona, i to: Federacija BiH, Distrikt Brčko i Republika Srpska. Udeo pojedinih regiona u ukupnom broju objavljenih tendera predstavljen je u Tabeli 1.3. u nastavku.

Bosna i Hercegovina	Broj objavljenih tendera	
	u apsolutnim brojevima	u %
Federacija BiH	101	70%
Distrikt Brčko	11	8%
Republika Srpska	31	22%
Ukupno	143	100%

Tabela 1.3. Broj objavljenih tendera u Bosni i Hercegovini po regionima za podkategoriju **36200-Kancelarijski nameštaj**



U regionu Federacija BiH objavljeno je najviše tendera za podkategoriju **36200-Kancelarijski nameštaj** i to 101 tender, odnosno 70% od ukupno objavljenih tendera u Bosni i Hercegovini.

Zatim sledi Republika Srpska koja je imala 31 tender (22%), dok je Distrikt Brčko imao 11 tendera u toku 2010. godine (8%).

1.4 Izveštaj o broju objavljenih tendera u Hrvatskoj

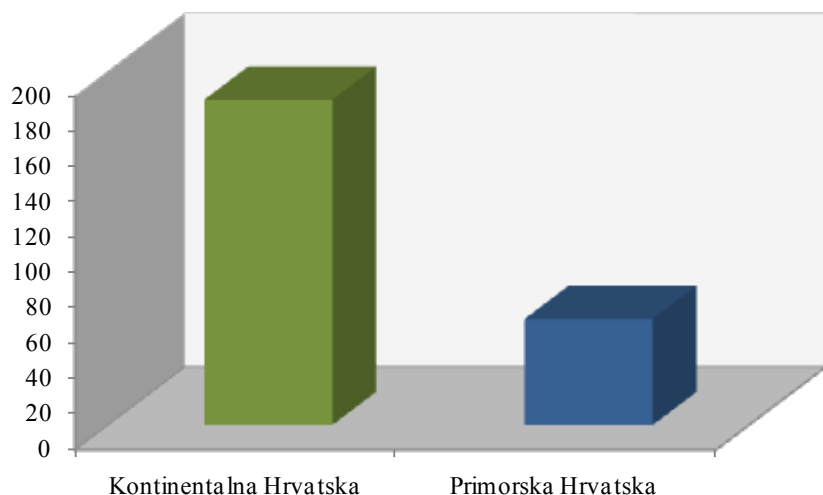
Za podkategoriju **36200-Kancelarijski nameštaj** je objavljeno 244 tendera u Hrvatskoj u periodu od 01.01.2010-31.12.2010.godine. Teritorija Hrvatske je podeljena na dva regiona: Kontinentalna Hrvatska i Primorska Hrvatska.

Najviše tendera objavljeno je u Kontinentalnoj Hrvatskoj i to 184 tendera, što je 75% od ukupnog broja objavljenih tendera u toku 2010.godine. Zatim sledi Primorska Hrvatska koja je imala 60 tendera, odnosno 25% ukupno objavljenih tendera u Hrvatskoj.

U nastavku sledi tabelarni i grafički prikaz broja objavljenih tendera za podkategoriju **36200-Kancelarijski nameštaj** u Hrvatskoj po regionima. Podaci u Tabeli 1.4. dati su u apsolutnim brojevima i u procentima.

Hrvatska	Broj objavljenih tendera	
	u apsolutnim brojevima	u %
Kontinentalna Hrvatska	184	75%
Primorska Hrvatska	60	25%
Ukupno	244	100%

Tabela 1.4. Broj objavljenih tendera u Hrvatskoj po regionima za podkategoriju 36200-Kancelarijski nameštaj



1.5 Izveštaj o broju objavljenih tendera u Makedoniji

U Makedoniji je, u periodu od 01.01.2010-31.12.2010.godine, objavljeno 30 tendera za podkategoriju **36200-Kancelarijski nameštaj**, što čini 5% ukupno objavljenih tendera u regionu.

Država	Broj objavljenih tendera u apsolutnim brojevima
Makedonija	30

Tabela 1.5. Broj objavljenih tendera u Makedoniji za podkategoriju 36200-Kancelarijski nameštaj



Informazioni Servis Tender

www.tenderi.com

EuroTenders



Godišnjak 2010

PODKATEGORIJA

36210-ARHIVSKI ORMARI, METALNI ORMARI SA FAHOVIMA, TREZORI, SEFOVI

SPONZOR PODKATEGORIJE



1. Izveštaj o broju objavljenih tendera po državama za podkategoriju 36210-Arhivski ormari, metalni ormari sa fahovima, trezori, sefovi

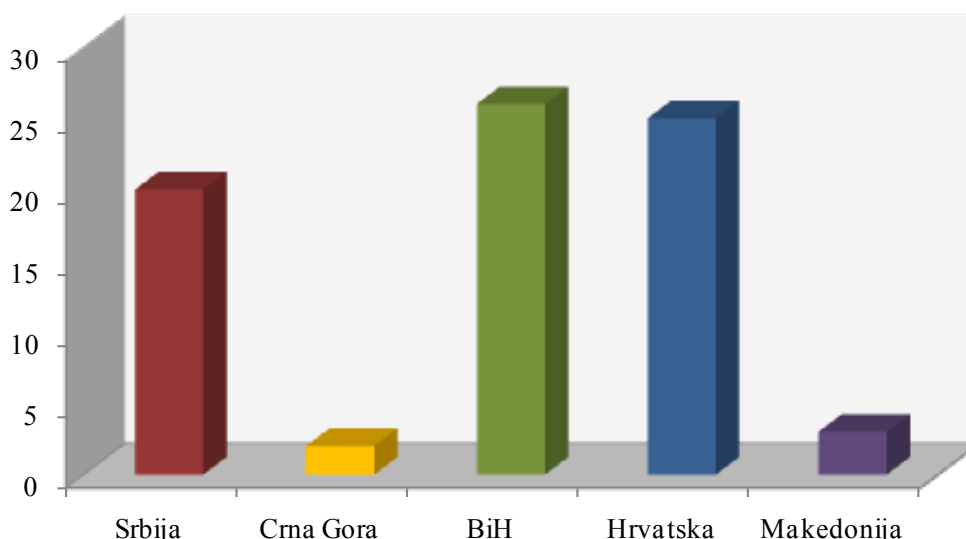
Na osnovu podataka kojima raspolaže Informacioni Servis Tender sastavljena je Tabela 1. u kojoj je prikazan ukupan broj objavljenih tendera za podkategoriju **36210-Arhivski ormari, metalni ormari sa fahovima, trezori, sefovi** na području Srbije, Crne Gore, Bosne i Hercegovine, Hrvatske i Makedonije.

Podaci u Tabeli 1. se odnose na tendere koji su objavljeni u periodu od 01.01.2010-31.12.2010.godine.

U posmatranom periodu ukupno je objavljeno 76 tendera za podkategoriju **36210-Arhivski ormari, metalni ormari sa fahovima, trezori, sefovi**. Najviše tendera raspisano je na prostoru Bosne i Hercegovine i to 26 tendera, što je 34% od ukupnog broja objavljenih tendera u regionu. Zatim sledi Hrvatska sa 25 tendera (33%), Srbija sa 20 tendera (26%), Makedonija sa 3 tendera (4%) i na poslednjem mestu Crna Gora sa 2 objavljenih tendera (3%).

Država	Broj objavljenih tendera	
	u apsolutnim brojevima	u %
Srbija	20	26%
Crna Gora	2	3%
Bosna i Hercegovina	26	34%
Hrvatska	25	33%
Makedonija	3	4%
Ukupno	76	100%

Tabela 1. Broj objavljenih tendera po državama za podkategoriju 36210-Arhivski ormari, metalni ormari sa fahovima, trezori, sefovi



U nastavku možete pogledati detaljnu analizu broja objavljenih tendera u okviru svake države pojedinačno i to:

1.1. Izveštaj o broju objavljenih tendera u Srbiji

1.2. Izveštaj o broju objavljenih tendera u Crnoj Gori

1.3. Izveštaj o broju objavljenih tendera u Bosni i Hercegovini

1.4. Izveštaj o broju objavljenih tendera u Hrvatskoj

1.5. Izveštaj o broju objavljenih tendera u Makedoniji

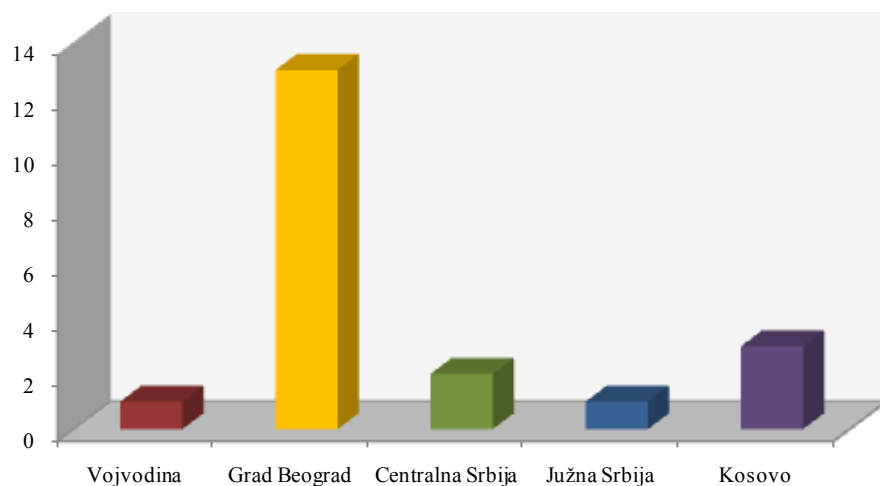
1.1 Izveštaj o broju objavljenih tendera u Srbiji

Za podkategoriju **36210-Arhivski ormari, metalni ormari sa fahovima, trezori, sefovi** je objavljeno 20 tendera u Srbiji u periodu od 01.01.2010-31.12.2010.godine. Teritorija Srbije je podeljena na pet regiona: Vojvodina, Grad Beograd, Centralna Srbija, Južna Srbija i Kosovo.

U nastavku sledi tabelarni i grafički prikaz broja objavljenih tendera u Srbiji po regionima. Podaci u Tabeli 1.1. predstavljani su u apsolutnim brojevima i u procentima.

Srbija	Broj objavljenih tendera	
	u apsolutnim brojevima	u %
Vojvodina	1	5%
Grad Beograd	13	65%
Centralna Srbija	2	10%
Južna Srbija	1	5%
Kosovo	3	15%
Ukupno	20	100%

Tabela 1.1. Broj objavljenih tendera u Srbiji po regionima za podkategoriju 36210-Arhivski ormari, metalni ormari sa fahovima, trezori, sefovi



Najviše tendera za podkategoriju **36210-Arhivski ormari, metalni ormari sa fahovima, trezori, sefovi** objavljeno je na području Grada Beograda i to 13 tendera, što je 65% ukupno objavljenih tendera u Srbiji. Zatim sledi region Kosovo koji je imao 3 tendera (15%), Centralna Srbija je imala 2 tendera (10%), dok su Vojvodina i Južna Srbija imale po 1 objavljeni tender (po 5%).

1.2 Izveštaj o broju objavljenih tendera u Crnoj Gori

U Crnoj Gori je, u periodu od 01.01.2010-31.12.2010.godine, objavljeno 2 tendera za podkategoriju **36210-Arhivski ormari, metalni ormari sa fahovima, trezori, sefovi**, što čini 3% ukupno objavljenih tendera u regionu.

Država	Broj objavljenih tendera u apsolutnim brojevima
	Crna Gora

Tabela 1.2. Broj objavljenih tendera u Crnoj Gori za podkategoriju **36210-Arhivski ormari, metalni ormari sa fahovima, trezori, sefovi**

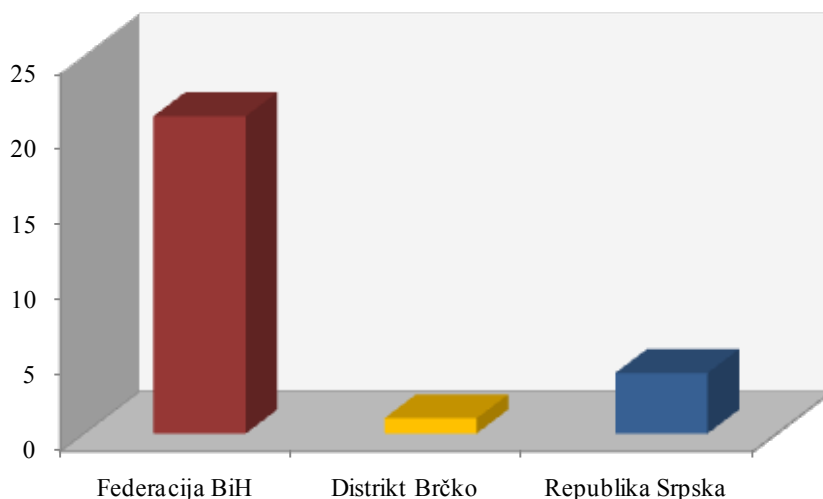
1.3 Izveštaj o broju objavljenih tendera u Bosni i Hercegovini

U Bosni i Hercegovini je objavljeno 26 tendera za podkategoriju **36210-Arhivski ormari, metalni ormari sa fahovima, trezori, sefovi** u periodu od 01.01.2010-31.12.2010.godine.

Teritorija Bosne i Hercegovine podeljena je na tri regiona, i to: Federacija BiH, Distrikt Brčko i Republika Srpska. Udeo pojedinih regiona u ukupnom broju objavljenih tendera predstavljen je u Tabeli 1.3. u nastavku.

Bosna i Hercegovina	Broj objavljenih tendera	
	u apsolutnim brojevima	u %
Federacija BiH	21	81%
Distrikt Brčko	1	4%
Republika Srpska	4	15%
Ukupno	26	100%

Tabela 1.3. Broj objavljenih tendera u Bosni i Hercegovini po regionima za podkategoriju **36210-Arhivski ormari, metalni ormari sa fahovima, trezori, sefovi**



U regionu Federacija BiH objavljeno je najviše tendera za podkategoriju **36210-Arhivski ormari, metalni ormari sa fahovima, trezori, sefovi** i to 21 tender, odnosno 81% od ukupno objavljenih tendera u Bosni i Hercegovini. Zatim sledi Republika Srpska koja je imala 4 tendera (15%), dok je Distrikt Brčko imao 1 tender u toku 2010. godine (4%).

1.4 Izveštaj o broju objavljenih tendera u Hrvatskoj

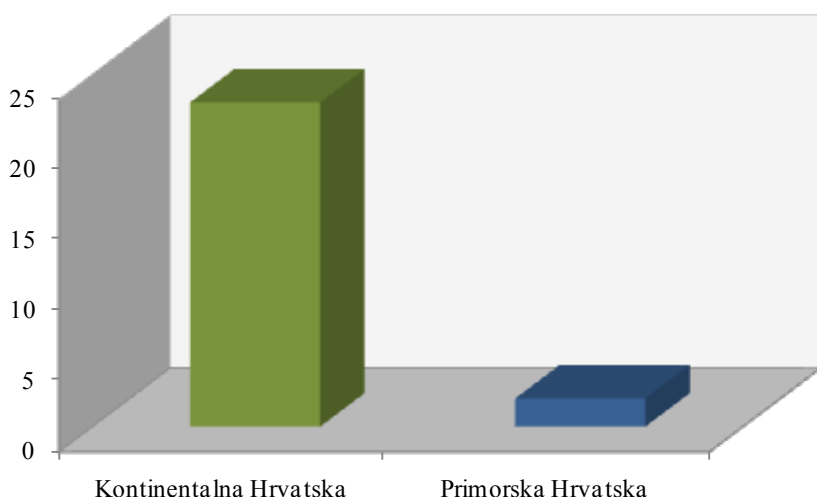
Za podkategoriju **36210-Arhivski ormari, metalni ormari sa fahovima, trezori, sefovi** je objavljeno 25 tendera u Hrvatskoj u periodu od 01.01.2010-31.12.2010.godine. Teritorija Hrvatske je podjeljena na dva regiona: Kontinentalna Hrvatska i Primorska Hrvatska.

Najviše tendera objavljeno je u Kontinentalnoj Hrvatskoj i to 23 tendera, što je 92% od ukupnog broja objavljenih tendera u toku 2010.godine. Zatim sledi Primorska Hrvatska koja je imala 2 tendera, odnosno 8% ukupno objavljenih tendera u Hrvatskoj.

U nastavku sledi tabelarni i grafički prikaz broja objavljenih tendera za podkategoriju **36210-Arhivski ormari, metalni ormari sa fahovima, trezori, sefovi** u Hrvatskoj po regionima. Podaci u Tabeli 1.4. dati su u apsolutnim brojevima i u procentima.

Hrvatska	Broj objavljenih tendera	
	u apsolutnim brojevima	u %
Kontinentalna Hrvatska	23	92%
Primorska Hrvatska	2	8%
Ukupno	25	100%

Tabela 1.4. Broj objavljenih tendera u Hrvatskoj po regionima za podkategoriju **36210-Arhivski ormari, metalni ormari sa fahovima, trezori, sefovi**



1.5 Izveštaj o broju objavljenih tendera u Makedoniji

U Makedoniji je, u periodu od 01.01.2010-31.12.2010.godine, objavljeno 3 tendera za podkategoriju **36210-Arhivski ormari, metalni ormari sa fahovima, trezori, sefovi**, što čini 4% ukupno objavljenih tendera u regionu.

Država	Broj objavljenih tendera u apsolutnim brojevima
	Makedonija

Tabela 1.5. Broj objavljenih tendera u Makedoniji za podkategoriju **36210-Arhivski ormari, metalni ormari sa fahovima, trezori, sefovi**



Informazioni Servis Tender

www.tenderi.com

EuroTenders



Godišnjak 2010

PODKATEGORIJA

36300-NAMEŠTAJ ZA TRGOVINE

SPONZOR PODKATEGORIJE



1. Izveštaj o broju objavljenih tendera po državama za podkategoriju 36300-Nameštaj za trgovine

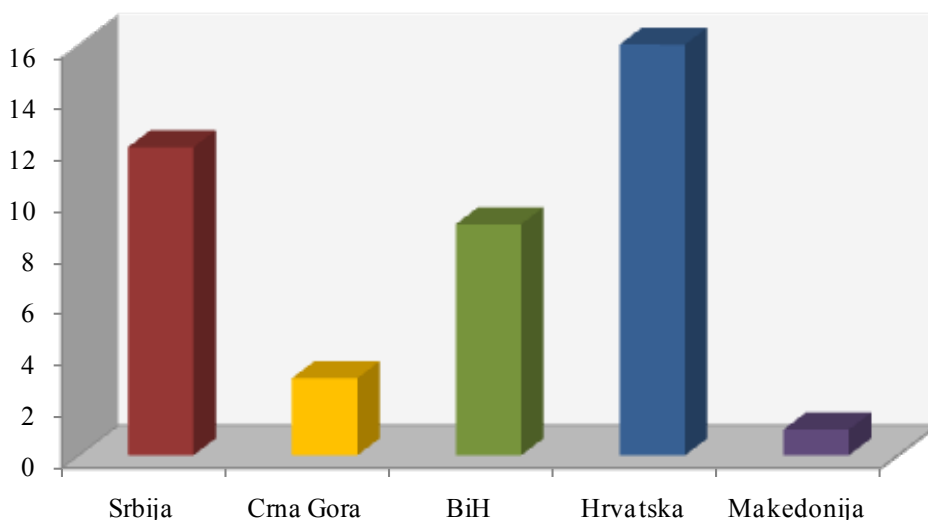
Na osnovu podataka kojima raspolaže Informacioni Servis Tender sastavljena je Tabela 1. u kojoj je prikazan ukupan broj objavljenih tendera za podkategoriju **36300-Nameštaj za trgovine** na području Srbije, Crne Gore, Bosne i Hercegovine, Hrvatske i Makedonije.

Podaci u Tabeli 1. se odnose na tendere koji su objavljeni u periodu od 01.01.2010-31.12.2010.godine.

U posmatranom periodu ukupno je objavljen 41 tender za podkategoriju **36300-Nameštaj za trgovine**. Najviše tendera za navedenu podkategoriju delatnosti raspisano je na prostoru Hrvatske i to 16 tendera, što je 39% od ukupnog broja objavljenih tendera u regionu. Zatim sledi Srbija sa 12 tendera (29%), Bosna i Hercegovina sa 9 tendera (22%), Crna Gora sa 3 tendera (7%) i na poslednjem mestu Makedonija sa 1 objavljenim tenderom (3%).

Država	Broj objavljenih tendera	
	u apsolutnim brojevima	u %
Srbija	12	29%
Crna Gora	3	7%
Bosna i Hercegovina	9	22%
Hrvatska	16	39%
Makedonija	1	3%
Ukupno	41	100%

Tabela 1. Broj objavljenih tendera po državama za podkategoriju 36300-Nameštaj za trgovine



U nastavku možete pogledati detaljnu analizu broja objavljenih tendera u okviru svake države pojedinačno i to:

1.1. Izveštaj o broju objavljenih tendera u Srbiji

1.2. Izveštaj o broju objavljenih tendera u Crnoj Gori

1.3. Izveštaj o broju objavljenih tendera u Bosni i Hercegovini

1.4. Izveštaj o broju objavljenih tendera u Hrvatskoj

1.5. Izveštaj o broju objavljenih tendera u Makedoniji

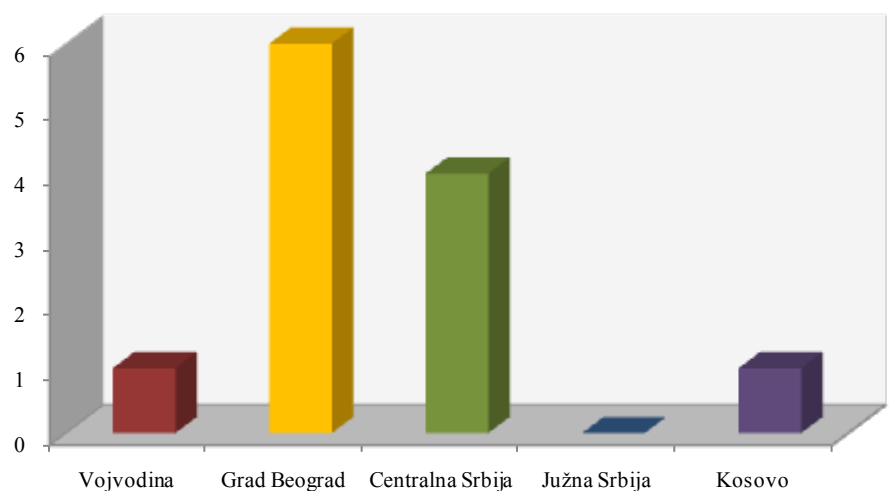
1.1 Izveštaj o broju objavljenih tendera u Srbiji

Za podkategoriju **36300-Nameštaj za trgovine** je objavljeno 12 tendera u Srbiji u periodu od 01.01.2010-31.12.2010.godine. Teritorija Srbije je podeljena na pet regiona: Vojvodina, Grad Beograd, Centralna Srbija, Južna Srbija i Kosovo.

U nastavku sledi tabelarni i grafički prikaz broja objavljenih tendera u Srbiji po regionima. Podaci u Tabeli 1.1. predstavljeni su u apsolutnim brojevima i u procentima.

Srbija	Broj objavljenih tendera	
	u apsolutnim brojevima	u %
Vojvodina	1	8%
Grad Beograd	6	50%
Centralna Srbija	4	33%
Južna Srbija	0	0%
Kosovo	1	8%
Ukupno	12	100%

Tabela 1.1. Broj objavljenih tendera u Srbiji po regionima za podkategoriju **36300-Nameštaj za trgovine**



Najviše tendera za podkategoriju **36300-Nameštaj za trgovine** objavljeno je na području Grada Beograda i to 6 tendera, što je 50% ukupno objavljenih tendera u Srbiji. Zatim sledi Centralna Srbija koja je imala 4 tendera (33%), dok su regioni Vojvodina i Kosovo imali po 1 objavljeni tender (po 8%). Na području Južne Srbije nije bilo objavljenih tendera u toku 2010. godine.

1.2 Izveštaj o broju objavljenih tendera u Crnoj Gori

U Crnoj Gori je, u periodu od 01.01.2010-31.12.2010.godine, objavljeno 3 tendera za podkategoriju **36300-Nameštaj za trgovine, trezori, sefovi**, što čini 7% ukupno objavljenih tendera u regionu.

Država	Broj objavljenih tendera u apsolutnim brojevima
Crna Gora	3

Tabela 1.2. Broj objavljenih tendera u Crnoj Gori za podkategoriju 36300-Nameštaj za trgovine

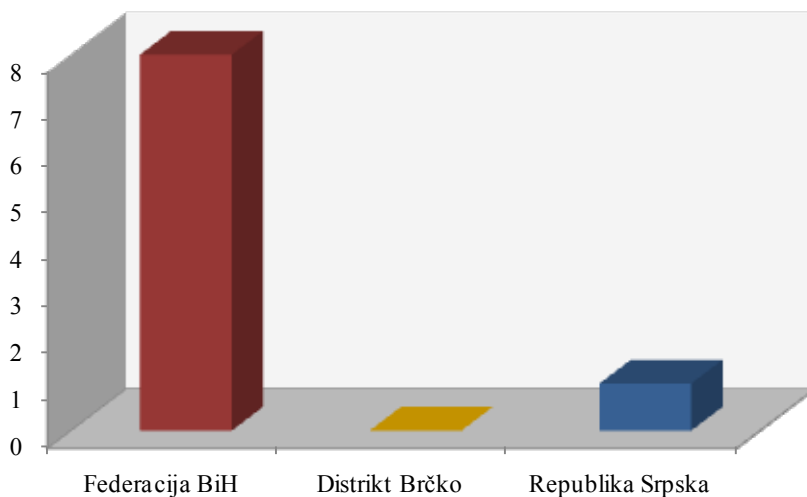
1.3 Izveštaj o broju objavljenih tendera u Bosni i Hercegovini

U Bosni i Hercegovini je objavljeno 9 tendera za podkategoriju **36300-Nameštaj za trgovine, sefovi** u periodu od 01.01.2010-31.12.2010.godine.

Teritorija Bosne i Hercegovine podeljena je na tri regiona, i to: Federacija BiH, Distrikt Brčko i Republika Srpska. Udeo pojedinih regiona u ukupnom broju objavljenih tendera predstavljen je u Tabeli 1.3. u nastavku.

Bosna i Hercegovina	Broj objavljenih tendera	
	u apsolutnim brojevima	u %
Federacija BiH	8	89%
Distrikt Brčko	0	0%
Republika Srpska	1	11%
Ukupno	9	100%

Tabela 1.3. Broj objavljenih tendera u Bosni i Hercegovini po regionima za podkategoriju 36300-Nameštaj za trgovine



U regionu Federacija BiH objavljeno je najviše tendera za podkategoriju **36300-Nameštaj za trgovine** i to 8 tendera, odnosno 89% od ukupno objavljenih tendera u Bosni i Hercegovini.

Zatim sledi Republika Srpska koja je imala 1 tender (11%), dok Distrikt Brčko nije imao nijedan objavljeni tender u toku 2010. godine.

1.4 Izveštaj o broju objavljenih tendera u Hrvatskoj

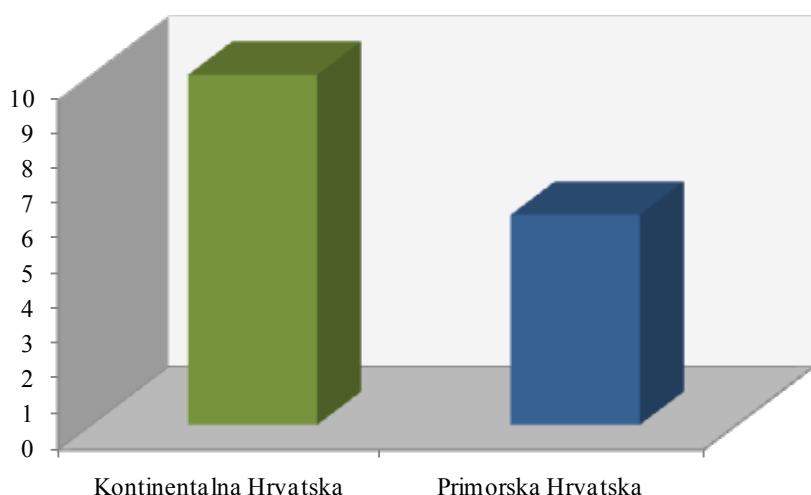
Za podkategoriju **36300-Nameštaj za trgovine** je objavljeno 16 tendera u Hrvatskoj u periodu od 01.01.2010-31.12.2010.godine. Teritorija Hrvatske je podeljena na dva regiona: Kontinentalna Hrvatska i Primorska Hrvatska.

Najviše tendera objavljeno je u Kontinentalnoj Hrvatskoj i to 10 tendera, što je 63% od ukupnog broja objavljenih tendera u toku 2010.godine. Zatim sledi Primorska Hrvatska koja je imala 6 tendera, odnosno 37% ukupno objavljenih tendera u Hrvatskoj.

U nastavku sledi tabelarni i grafički prikaz broja objavljenih tendera za podkategoriju **36300-Nameštaj za trgovine** u Hrvatskoj po regionima. Podaci u Tabeli 1.4. dati su u apsolutnim brojevima i u procentima.

Hrvatska	Broj objavljenih tendera	
	u apsolutnim brojevima	u %
Kontinentalna Hrvatska	10	63%
Primorska Hrvatska	6	37%
Ukupno	16	100%

Tabela 1.4. Broj objavljenih tendera u Hrvatskoj po regionima za podkategoriju 36300-Nameštaj za trgovine



1.5 Izveštaj o broju objavljenih tendera u Makedoniji

U Makedoniji je, u periodu od 01.01.2010-31.12.2010.godine, objavljen 1 tender za podkategoriju **36300-Nameštaj za trgovine**, što čini 3% ukupno objavljenih tendera u regionu.

Država	Broj objavljenih tendera u apsolutnim brojevima
	Makedonija

Tabela 1.5. Broj objavljenih tendera u Makedoniji za podkategoriju 36300-Nameštaj za trgovine



Informazioni Servis Tender

www.tenderi.com

EuroTenders



Godišnjak 2010

PODKATEGORIJA

36400-MUZIČKI INSTRUMENTI

SPONZOR PODKATEGORIJE



1. Izveštaj o broju objavljenih tendera po državama za podkategoriju 36400-Muzički instrumenti

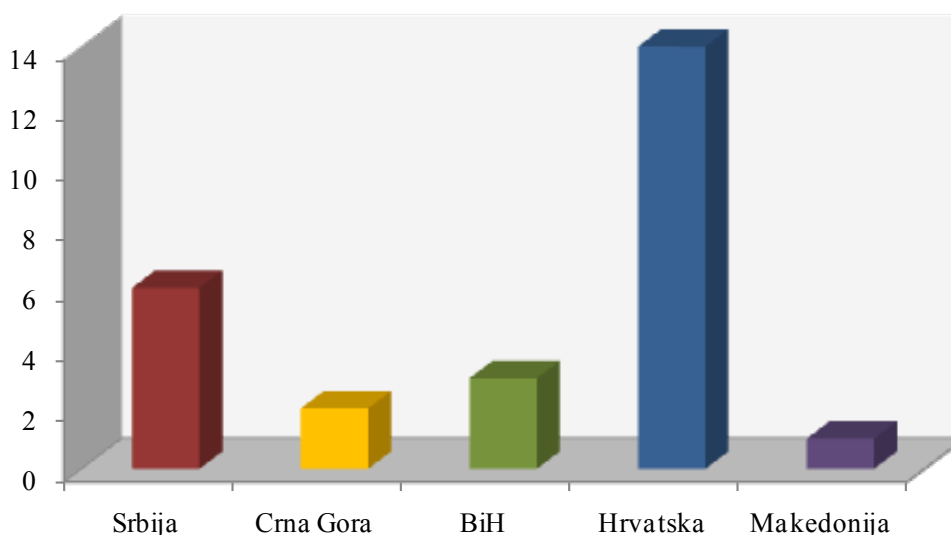
Na osnovu podataka kojima raspolaže Informacioni Servis Tender sastavljena je Tabela 1. u kojoj je prikazan ukupan broj objavljenih tendera za podkategoriju **36400-Muzički instrumenti** na području Srbije, Crne Gore, Bosne i Hercegovine, Hrvatske i Makedonije.

Podaci u Tabeli 1. se odnose na tendere koji su objavljeni u periodu od 01.01.2010-31.12.2010.godine.

U posmatranom periodu ukupno je objavljeno 26 tendera za podkategoriju **36400-Muzički instrumenti**. Najviše tendera raspisano je na prostoru Hrvatske i to 14 tendera, što je 54% od ukupnog broja objavljenih tendera u regionu. Zatim sledi Srbija sa 6 tendera (23%), Bosna i Hercegovina sa 3 tendera (12%), Crna Gora sa 2 tendera (8%) i na poslednjem mestu Makedonija sa 1 objavljenim tenderom (4%).

Država	Broj objavljenih tendera	
	u apsolutnim brojevima	u %
Srbija	6	23%
Crna Gora	2	8%
Bosna i Hercegovina	3	12%
Hrvatska	14	54%
Makedonija	1	4%
Ukupno	26	100%

Tabela 1. Broj objavljenih tendera po državama za podkategoriju 36400-Muzički instrumenti



U nastavku možete pogledati detaljnu analizu broja objavljenih tendera u okviru svake države pojedinačno i to:

1.1. Izveštaj o broju objavljenih tendera u Srbiji

1.2. Izveštaj o broju objavljenih tendera u Crnoj Gori

1.3. Izveštaj o broju objavljenih tendera u Bosni i Hercegovini

1.4. Izveštaj o broju objavljenih tendera u Hrvatskoj

1.5. Izveštaj o broju objavljenih tendera u Makedoniji

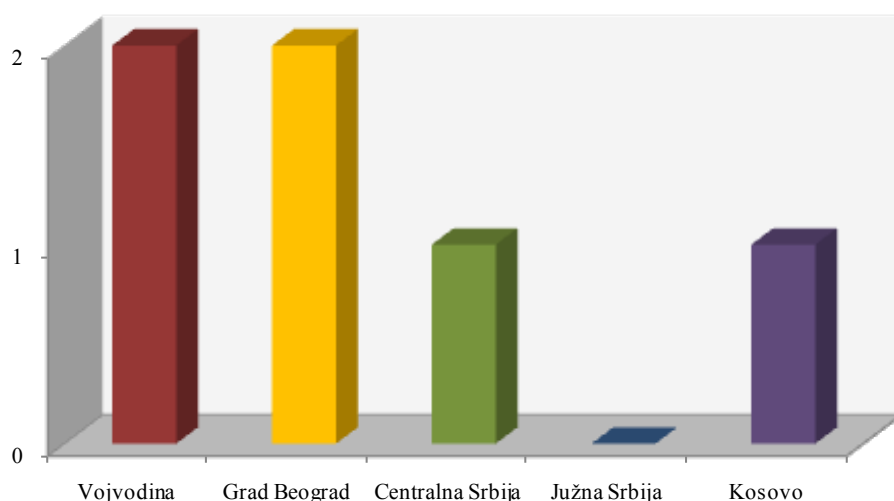
1.1 Izveštaj o broju objavljenih tendera u Srbiji

Za podkategoriju **36400-Muzički instrumenti** je objavljeno 6 tendera u Srbiji u periodu od 01.01.2010-31.12.2010.godine. Teritorija Srbije je podeljena na pet regiona: Vojvodina, Grad Beograd, Centralna Srbija, Južna Srbija i Kosovo.

U nastavku sledi tabelarni i grafički prikaz broja objavljenih tendera u Srbiji po regionima. Podaci u Tabeli 1.1. predstavljeni su u apsolutnim brojevima i u procentima.

Srbija	Broj objavljenih tendera	
	u apsolutnim brojevima	u %
Vojvodina	2	33%
Grad Beograd	2	33%
Centralna Srbija	1	17%
Južna Srbija	0	0%
Kosovo	1	17%
Ukupno	6	100%

Tabela 1.1. Broj objavljenih tendera u Srbiji po regionima za podkategoriju **36400-Muzički instrumenti**



Na području Vojvodine i Grada Beograda objavljeno je po 2 tendera za podkategoriju **36400-Muzički instrumenti**, što je po 33% ukupno objavljenih tendera u Srbiji. Zatim slede regioni Centralna Srbija i Kosovo koji su imali po 1 objavljeni tender (po 17%), dok Južna Srbija nije imala nijedan objavljeni tender u toku 2010. godine.

1.2 Izveštaj o broju objavljenih tendera u Crnoj Gori

U Crnoj Gori je, u periodu od 01.01.2010-31.12.2010.godine, objavljeno 2 tendera za podkategoriju **36400-Muzički instrumenti**, što čini 8% ukupno objavljenih tendera u regionu.

Država	Broj objavljenih tendera u apsolutnim brojevima
Crna Gora	2

Tabela 1.2. Broj objavljenih tendera u Crnoj Gori za podkategoriju **36400-Muzički instrumenti**

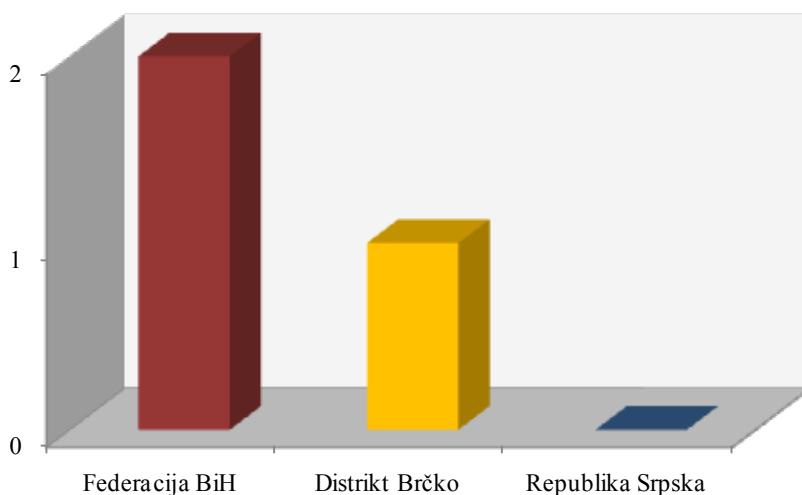
1.3 Izveštaj o broju objavljenih tendera u Bosni i Hercegovini

U Bosni i Hercegovini je objavljeno 3 tendera za podkategoriju **36400-Muzički instrumenti** u periodu od 01.01.2010-31.12.2010.godine.

Teritorija Bosne i Hercegovine podeljena je na tri regiona, i to: Federacija BiH, Distrikt Brčko i Republika Srpska. Udeo pojedinih regiona u ukupnom broju objavljenih tendera predstavljen je u Tabeli 1.3. u nastavku.

Bosna i Hercegovina	Broj objavljenih tendera	
	u apsolutnim brojevima	u %
Federacija BiH	2	67%
Distrikt Brčko	1	33%
Republika Srpska	0	0%
Ukupno	3	100%

Tabela 1.3. Broj objavljenih tendera u Bosni i Hercegovini po regionima za podkategoriju **36400-Muzički instrumenti**



U regionu Federacija BiH objavljeno je najviše tendera za podkategoriju **36400-Muzički instrumenti** i to 2 tendera, odnosno 67% od ukupno objavljenih tendera u Bosni i Hercegovini.

Zatim sledi Distrikt Brčko koji je imao 1 tender (33%), dok nije Republika Srpska imala nijedan objavljeni tender u toku 2010. godine.

1.4 Izveštaj o broju objavljenih tendera u Hrvatskoj

Za podkategoriju **36400-Muzički instrumenti** je objavljeno 14 tendera u Hrvatskoj u periodu od 01.01.2010-31.12.2010. godine. Teritorija Hrvatske je podeljena na dva regiona: Kontinentalna Hrvatska i Primorska Hrvatska.

Oba regiona u Hrvatskoj imala su 7 objavljenih tendera, što je po 50% od ukupnog broja objavljenih tendera u toku 2010. godine.

U nastavku sledi tabelarni prikaz broja objavljenih tendera za podkategoriju **36300-Nameštaj za trgovine** u Hrvatskoj po regionima. Podaci u Tabeli 1.4. dati su u apsolutnim brojevima i u procentima.

Hrvatska	Broj objavljenih tendera	
	u apsolutnim brojevima	u %
Kontinentalna Hrvatska	7	50%
Primorska Hrvatska	7	50%
Ukupno	14	100%

Tabela 1.4. Broj objavljenih tendera u Hrvatskoj po regionima za podkategoriju 36400-Muzički instrumenti

1.5 Izveštaj o broju objavljenih tendera u Makedoniji

U Makedoniji je, u periodu od 01.01.2010-31.12.2010. godine, objavljen 1 tender za podkategoriju **36400-Muzički instrumenti**, što čini 3% ukupno objavljenih tendera u regionu.

Država	Broj objavljenih tendera u apsolutnim brojevima
	Makedonija

Tabela 1.5. Broj objavljenih tendera u Makedoniji za podkategoriju 36400-Muzički instrumenti



Informazioni Servis Tender

www.tenderi.com

EuroTenders



Godišnjak 2010

PODKATEGORIJA

36500-NAKIT, KOVANI NOVAC I
MEDALJE

SPONZOR PODKATEGORIJE

Poslovno Jutro[®]

1. Izveštaj o broju objavljenih tendera po državama za podkategoriju 36500-Nakit, kovani novac i medalje

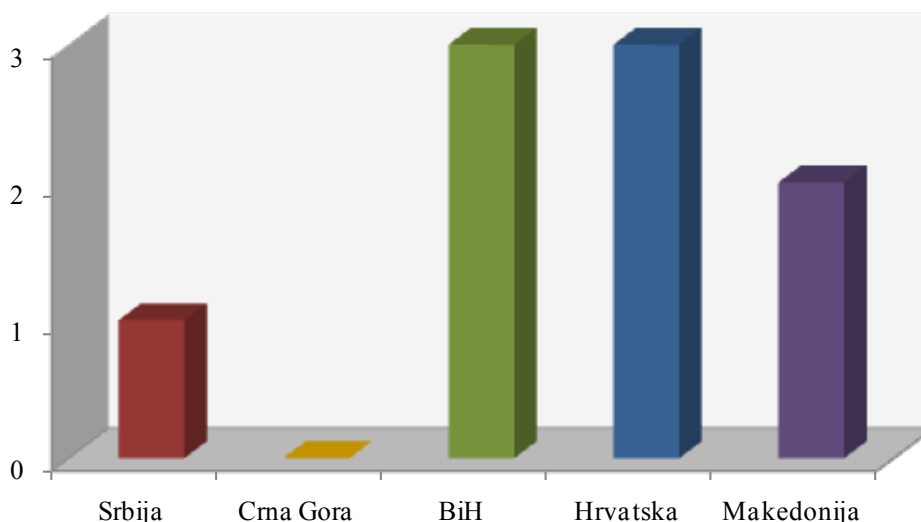
Na osnovu podataka kojima raspolaže Informacioni Servis Tender sastavljena je Tabela 1. u kojoj je prikazan ukupan broj objavljenih tendera za podkategoriju **36500-Nakit, kovani novac i medalje** na području Srbije, Crne Gore, Bosne i Hercegovine, Hrvatske i Makedonije.

Podaci u Tabeli 1. se odnose na tendere koji su objavljeni u periodu od 01.01.2010-31.12.2010.godine.

U posmatranom periodu ukupno je objavljeno 9 tendera za podkategoriju **36500-Nakit, kovani novac i medalje**. Na području Bosne i Hercegovine i Hrvatske raspisano je po 3 tendera, odnosno po 33% od ukupnog broja objavljenih tendera u regionu. Zatim sledi Makedonija koja je imala 2 tendera (22%), dok je Srbija imala 1 tender (11%). U Crnoj Gori nije bilo objavljenih tendera za navedenu podkategoriju delatnosti.

Država	Broj objavljenih tendera	
	u apsolutnim brojevima	u %
Srbija	1	11%
Crna Gora	0	0%
Bosna i Hercegovina	3	33%
Hrvatska	3	33%
Makedonija	2	22%
Ukupno	9	100%

Tabela 1. Broj objavljenih tendera po državama za podkategoriju 36500-Nakit, kovani novac i medalje



U nastavku možete pogledati detaljnu analizu broja objavljenih tendera u okviru svake države pojedinačno i to:

1.1. Izveštaj o broju objavljenih tendera u Srbiji

1.2. Izveštaj o broju objavljenih tendera u Crnoj Gori

1.3. Izveštaj o broju objavljenih tendera u Bosni i Hercegovini

1.4. Izveštaj o broju objavljenih tendera u Hrvatskoj

1.5. Izveštaj o broju objavljenih tendera u Makedoniji

1.1 Izveštaj o broju objavljenih tendera u Srbiji

Za podkategoriju **36500-Nakit, kovani novac i medalje** je objavljen 1 tender u Srbiji u periodu od 01.01.2010-31.12.2010.godine. Teritorija Srbije je podeljena na pet regiona: Vojvodina, Grad Beograd, Centralna Srbija, Južna Srbija i Kosovo.

Objavljeni tender se odnosio na region Vojvodina, dok u ostalim regionima nije bilo objavljenih tendera u toku 2010. godine.

1.2 Izveštaj o broju objavljenih tendera u Crnoj Gori

U Crnoj Gori, u periodu od 01.01.2010-31.12.2010.godine, nije objavljen nijedan tender za podkategoriju **36500-Nakit, kovani novac i medalje**.

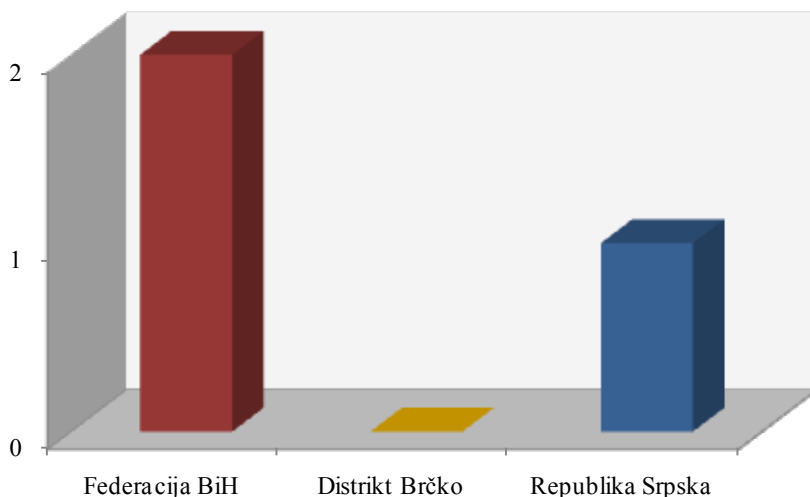
1.3 Izveštaj o broju objavljenih tendera u Bosni i Hercegovini

U Bosni i Hercegovini je objavljeno 3 tendera za podkategoriju **36500-Nakit, kovani novac i medalje** u periodu od 01.01.2010-31.12.2010.godine.

Teritorija Bosne i Hercegovine podeljena je na tri regiona, i to: Federacija BiH, Distrikt Brčko i Republika Srpska. Udeo pojedinih regiona u ukupnom broju objavljenih tendera predstavljen je u Tabeli 1.3. u nastavku.

Bosna i Hercegovina	Broj objavljenih tendera	
	u apsolutnim brojevima	u %
Federacija BiH	2	67%
Distrikt Brčko	0	0%
Republika Srpska	1	33%
Ukupno	3	100%

Tabela 1.3. Broj objavljenih tendera u Bosni i Hercegovini po regionima za podkategoriju 36500-Nakit, kovani novac i medalje



U regionu Federacija BiH objavljeno je najviše tendera za podkategoriju **36500-Nakit, kovani novac i medalje** i to 2 tendera, odnosno 67% od ukupno objavljenih tendera u Bosni i Hercegovini. Zatim sledi Republika Srpska koja je imala 1 tender (33%), dok Distrikt Brčko nije imao nijedan objavljeni tender u toku 2010. godine.

1.4 Izveštaj o broju objavljenih tendera u Hrvatskoj

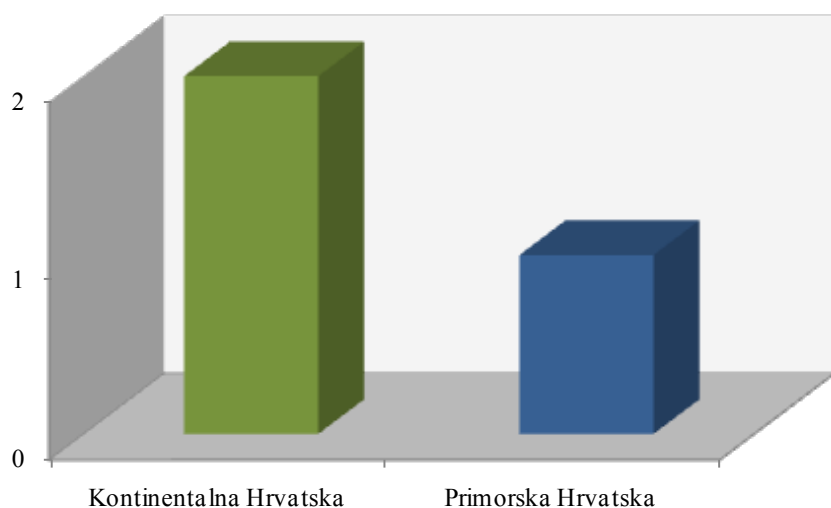
Za podkategoriju **36500-Nakit, kovani novac i medalje** je objavljeno 3 tendera u Hrvatskoj u periodu od 01.01.2010-31.12.2010. godine. Teritorija Hrvatske je podjeljena na dva regiona: Kontinentalna Hrvatska i Primorska Hrvatska.

Na području Kontinentalne Hrvatske objavljeno je 2 tendera za navedenu podkategoriju delatnosti, što je 67% od ukupno objavljenih tendera. Zatim sledi Primorska Hrvatska koja je imala 1 objavljeni tender, odnosno 33% ukupno objavljenih tendera u toku 2010. godine.

U nastavku sledi tabelarni i grafički prikaz broja objavljenih tendera za podkategoriju **36500-Nakit, kovani novac i medalje** u Hrvatskoj po regionima. Podaci u Tabeli 1.4. dati su u apsolutnim brojevima i u procentima.

Hrvatska	Broj objavljenih tendera	
	u apsolutnim brojevima	u %
Kontinentalna Hrvatska	2	67%
Primorska Hrvatska	1	33%
Ukupno	3	100%

Tabela 1.4. Broj objavljenih tendera u Hrvatskoj po regionima za podkategoriju **36500-Nakit, kovani novac i medalje**



1.5 Izveštaj o broju objavljenih tendera u Makedoniji

U Makedoniji je, u periodu od 01.01.2010-31.12.2010. godine, objavljeno 2 tendera za podkategoriju **36500-Nakit, kovani novac i medalje**, što čini 22% ukupno objavljenih tendera u regionu.

Država	Broj objavljenih tendera u apsolutnim brojevima
	Makedonija

Tabela 1.5. Broj objavljenih tendera u Makedoniji za podkategoriju **36500-Nakit, kovani novac i medalje**



Informazioni Servis Tender

www.tenderi.com

EuroTenders



Godišnjak 2010

PODKATEGORIJA

36510-ŽETONI

SPONZOR PODKATEGORIJE



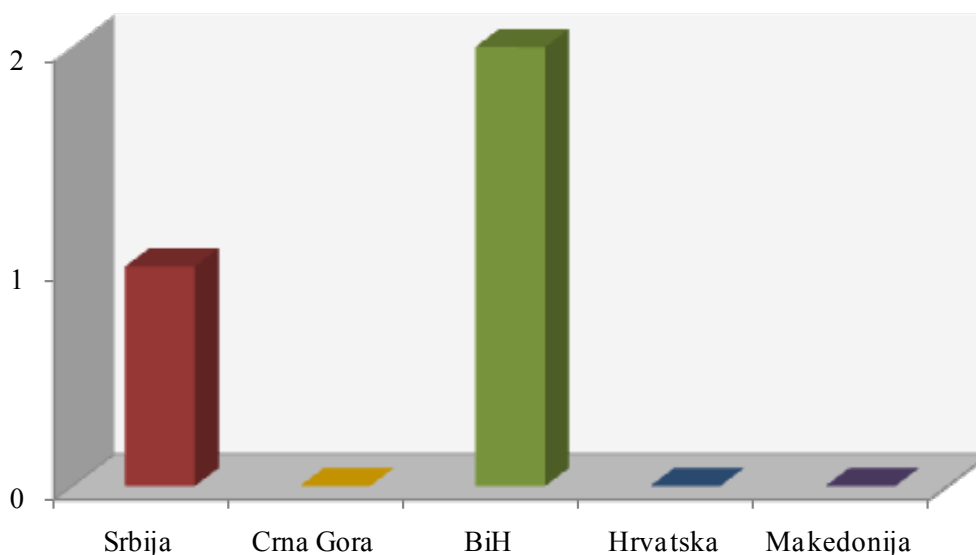
1. Izveštaj o broju objavljenih tendera po državama za podkategoriju 36510-Žetoni

Na osnovu podataka kojima raspolaže Informacioni Servis Tender sastavljena je Tabela 1. u kojoj je prikazan ukupan broj objavljenih tendera za podkategoriju **36510-Žetoni** na području Srbije, Crne Gore, Bosne i Hercegovine, Hrvatske i Makedonije. Podaci u Tabeli 1. se odnose na period od 01.01.2010-31.12.2010. godine.

U posmatranom periodu ukupno je objavljeno 3 tendera za podkategoriju **36510-Žetoni**. Na prostoru Bosne i Hercegovine objavljeno je 2 tendera, što je 67% od ukupnog broja objavljenih tendera. Zatim sledi Srbija koja je imala 1 tender (25%), dok Hrvatska, Makedonija i Crna Gora nisu imale nijedan objavljeni tender u toku 2010. godine.

Država	Broj objavljenih tendera	
	u apsolutnim brojevima	u %
Srbija	1	33%
Crna Gora	0	0%
Bosna i Hercegovina	2	67%
Hrvatska	0	0%
Makedonija	0	0%
Ukupno	3	100%

Tabela 1. Broj objavljenih tendera po državama za podkategoriju 36510-Žetoni



1.1 Izveštaj o broju objavljenih tendera u Srbiji

Za podkategoriju **36510-Žetoni** je objavljen 1 tender u Srbiji u periodu od 01.01.2010-31.12.2010.godine. Teritorija Srbije je podeljena na pet regiona: Vojvodina, Grad Beograd, Centralna Srbija, Južna Srbija i Kosovo. Raspisani tender se odnosio na region Vojvodina, dok ostali regioni u Srbiji nisu imali nijedan objavljeni tender u toku 2010. godine.

1.2 Izveštaj o broju objavljenih tendera u Crnoj Gori

U Crnoj Gori, u periodu od 01.01.2010-31.12.2010.godine, nije objavljen nijedan tender za podkategoriju **36510-Žetoni**.

1.3 Izveštaj o broju objavljenih tendera u Bosni i Hercegovini

U Bosni i Hercegovini je raspisano 2 tendera za podkategoriju **36510-Žetoni** u periodu od 01.01.2010-31.12.2010.godine. Teritorija Bosne i Hercegovine podeljena je na tri regiona, i to: Federacija BiH, Distrikt Brčko i Republika Srpska. Objavljeni tenderi su se odnosili na region Federacija BiH, dok ostali regioni u Bosni i Hercegovini nisu imali nijedan objavljeni tender u toku 2010. godine.

1.4 Izveštaj o broju objavljenih tendera u Hrvatskoj

Za podkategoriju **36510-Žetoni** nije bilo objavljenih tendera u Hrvatskoj u periodu od 01.01.2010-31.12.2010.godine.

1.5 Izveštaj o broju objavljenih tendera u Makedoniji

U Makedoniji, u periodu od 01.01.2010-31.12.2010.godine, nije objavljen nijedan tender za podkategoriju **36510-Žetoni**.



Informazioni Servis Tender

www.tenderi.com

EuroTenders



Godišnjak 2010

PODKATEGORIJA

36600-SPORTSKI REKVIZITI

SPONZOR PODKATEGORIJE



musculus

SPORTSKI PODOVI I REKVIZITI
OPREMANJE ŠKOLSKIH SALA
OPREMANJE SPORTSKIH OBJEKATA
OPREMANJE TERETANA
Tel: 011 30 98 234, 30 98 235
www. musculus.rs
office@musculus.rs



1. Izveštaj o broju objavljenih tendera po državama za podkategoriju 36600-Sportski rekviziti

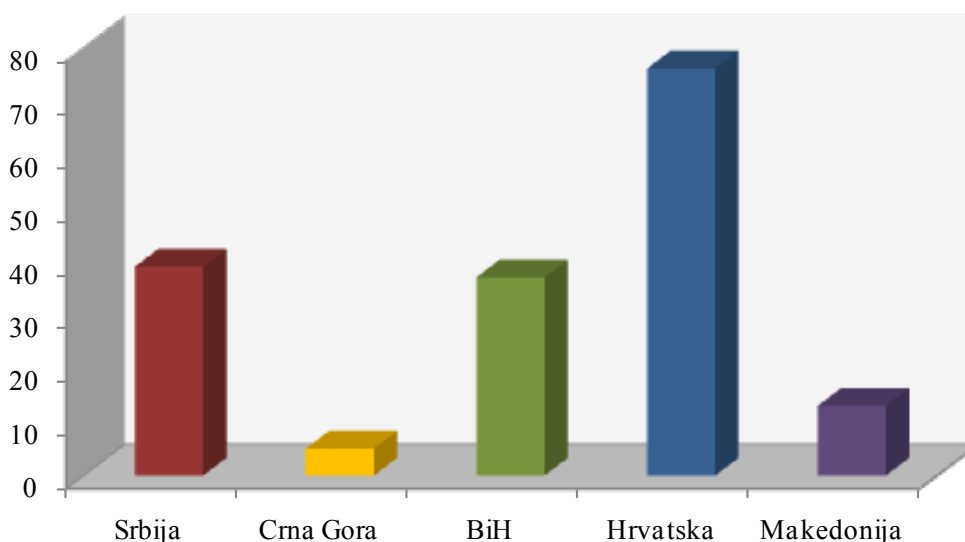
Na osnovu podataka kojima raspolaže Informacioni Servis Tender sastavljena je Tabela 1. u kojoj je prikazan ukupan broj objavljenih tendera za podkategoriju **36600-Sportski rekviziti** na području Srbije, Crne Gore, Bosne i Hercegovine, Hrvatske i Makedonije.

Podaci u Tabeli 1. se odnose na tendere koji su objavljeni u periodu od 01.01.2010-31.12.2010.godine.

U posmatranom periodu ukupno je objavljeno 170 tendera za podkategoriju **36600-Sportski rekviziti**. Najviše tendera raspisano je na prostoru Hrvatske i to 76 tendera, što je 45% od ukupnog broja objavljenih tendera u regionu. Zatim sledi Srbija sa 39 tendera (23%), Bosna i Hercegovina sa 37 tendera (22%), Makedonija sa 13 tendera (8%) i na poslednjem mestu Crna Gora sa 5 objavljenih tendera (3%).

Država	Broj objavljenih tendera	
	u apsolutnim brojevima	u %
Srbija	39	23%
Crna Gora	5	3%
Bosna i Hercegovina	37	22%
Hrvatska	76	45%
Makedonija	13	8%
Ukupno	170	100%

Tabela 1. Broj objavljenih tendera po državama za podkategoriju 36600-Sportski rekviziti



U nastavku možete pogledati detaljnu analizu broja objavljenih tendera u okviru svake države pojedinačno i to:

1.1. Izveštaj o broju objavljenih tendera u Srbiji

1.2. Izveštaj o broju objavljenih tendera u Crnoj Gori

1.3. Izveštaj o broju objavljenih tendera u Bosni i Hercegovini

1.4. Izveštaj o broju objavljenih tendera u Hrvatskoj

1.5. Izveštaj o broju objavljenih tendera u Makedoniji

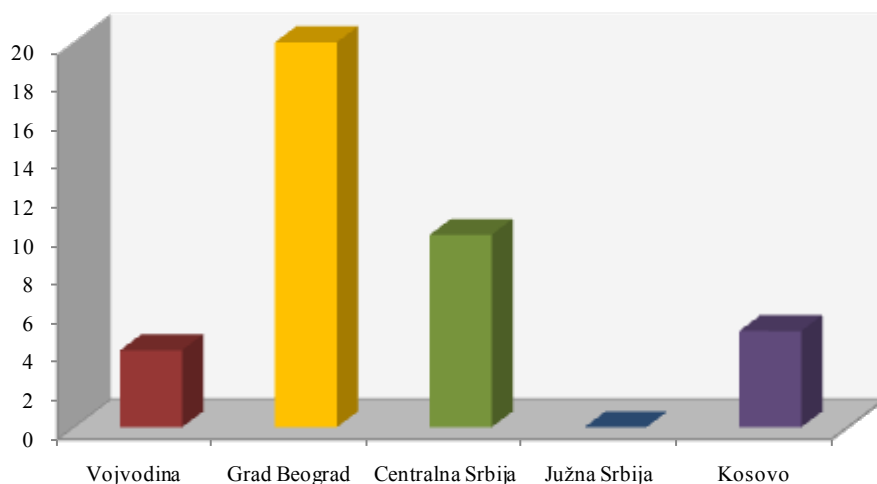
1.1 Izveštaj o broju objavljenih tendera u Srbiji

Za podkategoriju **36600-Sportski rekviziti** je objavljeno 39 tendera u Srbiji u periodu od 01.01.2010-31.12.2010.godine. Teritorija Srbije je podeljena na pet regiona: Vojvodina, Grad Beograd, Centralna Srbija, Južna Srbija i Kosovo.

U nastavku sledi tabelarni i grafički prikaz broja objavljenih tendera u Srbiji po regionima. Podaci u Tabeli 1.1. predstavljeni su u apsolutnim brojevima i u procentima.

Srbija	Broj objavljenih tendera	
	u apsolutnim brojevima	u %
Vojvodina	4	10%
Grad Beograd	20	51%
Centralna Srbija	10	26%
Južna Srbija	0	0%
Kosovo	5	13%
Ukupno	39	100%

Tabela 1.1. Broj objavljenih tendera u Srbiji po regionima za podkategoriju 36600-Sportski rekviziti



Najviše tendera za podkategoriju **36600-Sportski rekviziti** objavljeno je na području Grada Beograda i to 20 tendera, što je 51% ukupno objavljenih tendera u Srbiji. Zatim sledi Centralna Srbija sa 10 tendera (26%), Kosovo sa 5 tendera (13%) i Vojvodina sa 4 tendera (10%). Na području Južne Srbije nije bilo objavljenih tendera u toku 2010. godine.

1.2 Izveštaj o broju objavljenih tendera u Crnoj Gori

U Crnoj Gori je, u periodu od 01.01.2010-31.12.2010.godine, objavljeno 5 tendera za podkategoriju **36600-Sportski rekviziti, trezori, sefovi**, što čini 3% ukupno objavljenih tendera u regionu.

Država	Broj objavljenih tendera u apsolutnim brojevima
Crna Gora	5

Tabela 1.2. Broj objavljenih tendera u Crnoj Gori za podkategoriju **36600-Sportski rekviziti**

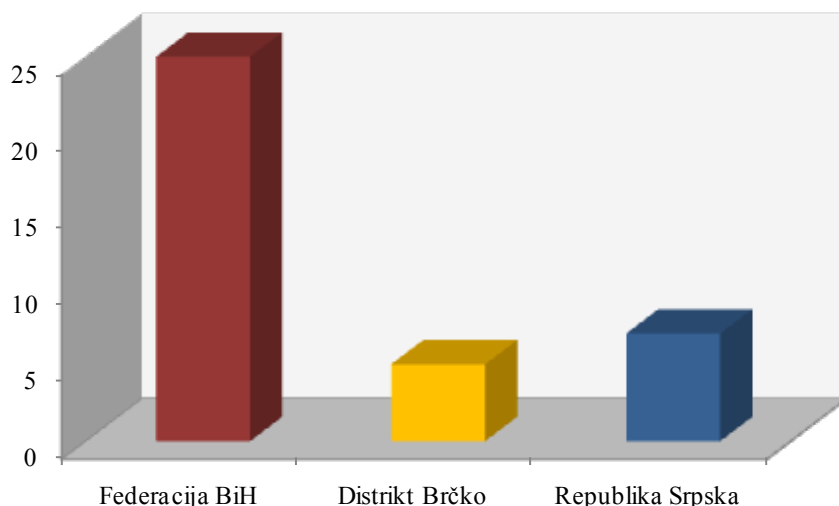
1.3 Izveštaj o broju objavljenih tendera u Bosni i Hercegovini

U Bosni i Hercegovini je objavljeno 37 tendera za podkategoriju **36600-Sportski rekviziti** u periodu od 01.01.2010-31.12.2010.godine.

Teritorija Bosne i Hercegovine podeljena je na tri regiona, i to: Federacija BiH, Distrikt Brčko i Republika Srpska. Udeo pojedinih regiona u ukupnom broju objavljenih tendera predstavljen je u Tabeli 1.3. u nastavku.

Bosna i Hercegovina	Broj objavljenih tendera	
	u apsolutnim brojevima	u %
Federacija BiH	25	68%
Distrikt Brčko	5	13%
Republika Srpska	7	19%
Ukupno	37	100%

Tabela 1.3. Broj objavljenih tendera u Bosni i Hercegovini po regionima za podkategoriju **36600-Sportski rekviziti**



U regionu Federacija BiH objavljeno je najviše tendera za podkategoriju **36600-Sportski rekviziti** i to 25 tendera, odnosno 68% od ukupno objavljenih tendera u Bosni i Hercegovini. Zatim sledi Republika Srpska koja je imala 7 tendera (19%), dok je Distrikt Brčko imao 5 tendera u toku 2010. godine (13%).

1.4 Izveštaj o broju objavljenih tendera u Hrvatskoj

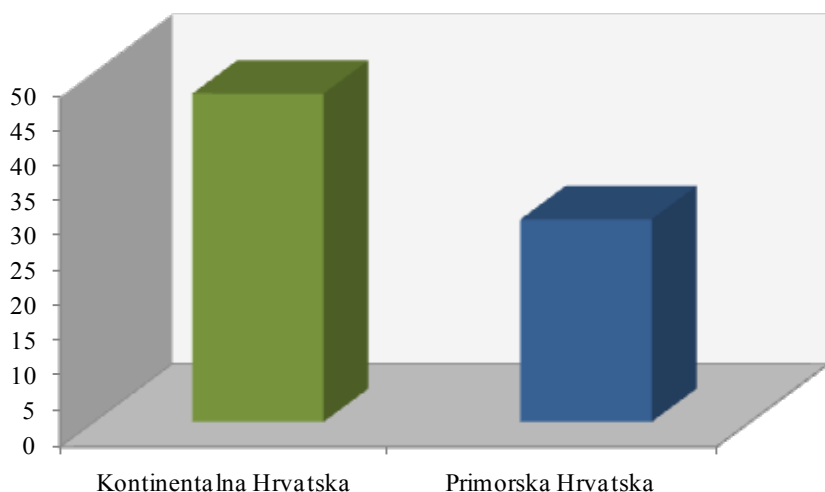
Za podkategoriju **36600-Sportski rekviziti** je objavljeno 76 tendera u Hrvatskoj u periodu od 01.01.2010-31.12.2010.godine. Teritorija Hrvatske je podeljena na dva regiona: Kontinentalna Hrvatska i Primorska Hrvatska.

Najviše tendera objavljeno je u Kontinentalnoj Hrvatskoj i to 47 tendera, što je 62% od ukupnog broja objavljenih tendera u toku 2010.godine. Zatim sledi Primorska Hrvatska koja je imala 29 tendera, odnosno 38% ukupno objavljenih tendera u Hrvatskoj.

U nastavku sledi tabelarni i grafički prikaz broja objavljenih tendera za podkategoriju **36600-Sportski rekviziti** u Hrvatskoj po regionima. Podaci u Tabeli 1.4. dati su u apsolutnim brojevima i u procentima.

Hrvatska	Broj objavljenih tendera	
	u apsolutnim brojevima	u %
Kontinentalna Hrvatska	47	62%
Primorska Hrvatska	29	38%
Ukupno	76	100%

Tabela 1.4. Broj objavljenih tendera u Hrvatskoj po regionima za podkategoriju **36600-Sportski rekviziti**



1.5 Izveštaj o broju objavljenih tendera u Makedoniji

U Makedoniji je, u periodu od 01.01.2010-31.12.2010.godine, objavljeno 13 tendera za podkategoriju **36600-Sportski rekviziti**, što čini 8% ukupno objavljenih tendera u regionu.

Država	Broj objavljenih tendera u apsolutnim brojevima
	Makedonija

Tabela 1.5. Broj objavljenih tendera u Makedoniji za podkategoriju **36600-Sportski rekviziti**



Informazioni Servis Tender

www.tenderi.com

EuroTenders



Godišnjak 2010

PODKATEGORIJA

36700-IGRAČKE

SPONZOR PODKATEGORIJE





1. Izveštaj o broju objavljenih tendera po državama za podkategoriju 36700-Igračke

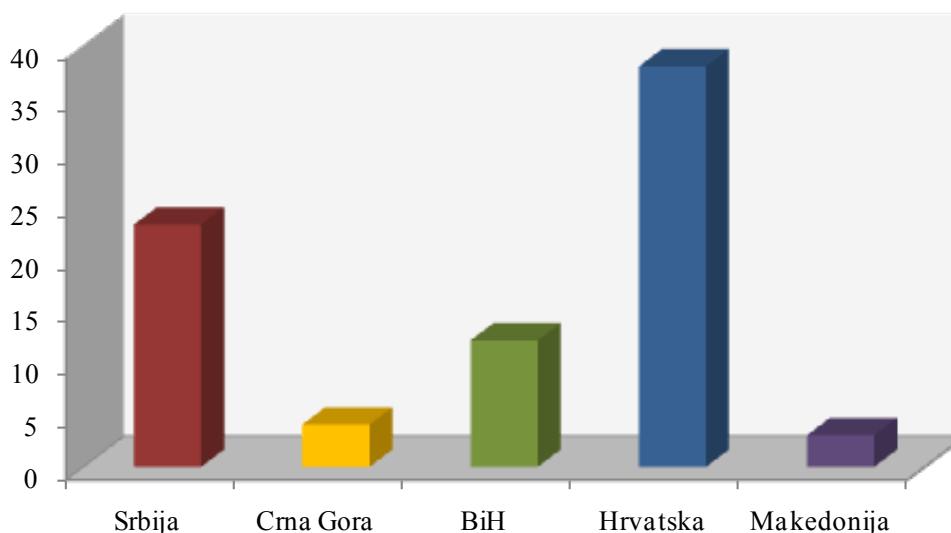
Na osnovu podataka kojima raspolaže Informacioni Servis Tender sastavljena je Tabela 1. u kojoj je prikazan ukupan broj objavljenih tendera za podkategoriju **36700-Igračke** na području Srbije, Crne Gore, Bosne i Hercegovine, Hrvatske i Makedonije.

Podaci u Tabeli 1. se odnose na tendere koji su objavljeni u periodu od 01.01.2010-31.12.2010.godine.

U posmatranom periodu ukupno je objavljeno 80 tendera za podkategoriju **36700-Igračke**. Najviše tendera raspisano je na prostoru Hrvatske i to 38 tendera, što je 47% od ukupnog broja objavljenih tendera u regionu. Zatim sledi Srbija sa 23 tendera (29%), Bosna i Hercegovina sa 12 tendera (15%), Crna Gora sa 4 tendera (5%) i na poslednjem mestu Makedonija sa 3 tendera (4%).

Država	Broj objavljenih tendera	
	u apsolutnim brojevima	u %
Srbija	23	29%
Crna Gora	4	5%
Bosna i Hercegovina	12	15%
Hrvatska	38	47%
Makedonija	3	4%
Ukupno	80	100%

Tabela 1. Broj objavljenih tendera po državama za podkategoriju 36700-Igračke



U nastavku možete pogledati detaljnu analizu broja objavljenih tendera u okviru svake države pojedinačno i to:

1.1. Izveštaj o broju objavljenih tendera u Srbiji

1.2. Izveštaj o broju objavljenih tendera u Crnoj Gori

1.3. Izveštaj o broju objavljenih tendera u Bosni i Hercegovini

1.4. Izveštaj o broju objavljenih tendera u Hrvatskoj

1.5. Izveštaj o broju objavljenih tendera u Makedoniji

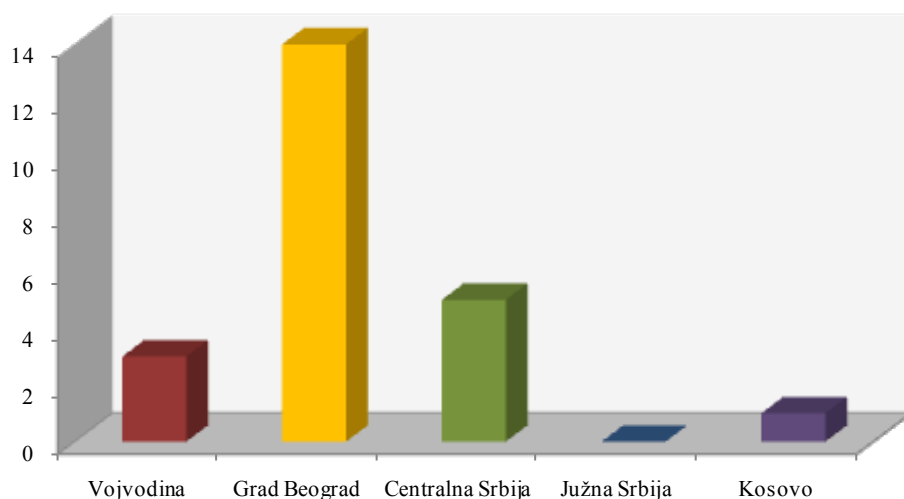
1.1 Izveštaj o broju objavljenih tendera u Srbiji

Za podkategoriju **36700-Igračke** je objavljeno 23 tendera u Srbiji u periodu od 01.01.2010-31.12.2010.godine. Teritorija Srbije je podeljena na pet regiona: Vojvodina, Grad Beograd, Centralna Srbija, Južna Srbija i Kosovo.

U nastavku sledi tabelarni i grafički prikaz broja objavljenih tendera u Srbiji po regionima. Podaci u Tabeli 1.1. predstavljeni su u apsolutnim brojevima i u procentima.

Srbija	Broj objavljenih tendera	
	u apsolutnim brojevima	u %
Vojvodina	3	13%
Grad Beograd	14	61%
Centralna Srbija	5	22%
Južna Srbija	0	0%
Kosovo	1	4%
Ukupno	23	100%

Tabela 1.1. Broj objavljenih tendera u Srbiji po regionima za podkategoriju 36700-Igračke



Najviše tendera za podkategoriju **36700-Igračke** objavljeno je na području Grada Beograda i to 14 tendera, što je 61% ukupno objavljenih tendera u Srbiji. Zatim sledi Centralna Srbija sa 5 tendera (22%), Vojvodina sa 3 tendera (13%) i Kosovo sa 1 tenderom (4%). Na području Južne Srbije nije bilo objavljenih tendera u toku 2010. godine.



1.2 Izveštaj o broju objavljenih tendera u Crnoj Gori

U Crnoj Gori je, u periodu od 01.01.2010-31.12.2010.godine, objavljeno 4 tendera za podkategoriju **36700-Igračke**, što čini 5% ukupno objavljenih tendera u regionu.

Država	Broj objavljenih tendera u apsolutnim brojevima
Crna Gora	4

Tabela 1.2. Broj objavljenih tendera u Crnoj Gori za podkategoriju **36700-Igračke**

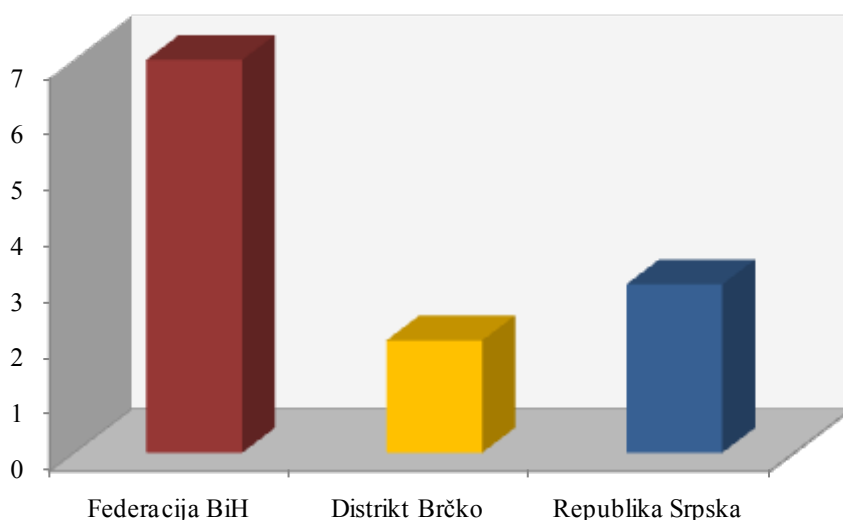
1.3 Izveštaj o broju objavljenih tendera u Bosni i Hercegovini

U Bosni i Hercegovini je objavljeno 12 tendera za podkategoriju **36700-Igračke** u periodu od 01.01.2010-31.12.2010.godine.

Teritorija Bosne i Hercegovine podeljena je na tri regiona, i to: Federacija BiH, Distrikt Brčko i Republika Srpska. Udeo pojedinih regiona u ukupnom broju objavljenih tendera predstavljen je u Tabeli 1.3. u nastavku.

Bosna i Hercegovina	Broj objavljenih tendera	
	u apsolutnim brojevima	u %
Federacija BiH	7	58%
Distrikt Brčko	2	17%
Republika Srpska	3	25%
Ukupno	12	100%

Tabela 1.3. Broj objavljenih tendera u Bosni i Hercegovini po regionima za podkategoriju **36700-Igračke**



U regionu Federacija BiH objavljeno je najviše tendera za podkategoriju **36700-Igračke** i to 7 tendera, odnosno 58% od ukupno objavljenih tendera u Bosni i Hercegovini.

Zatim sledi Republika Srpska koja je imala 3 tendera (25%), dok je Distrikt Brčko imao 2 tendera u toku 2010. godine (17%).



1.4 Izveštaj o broju objavljenih tendera u Hrvatskoj

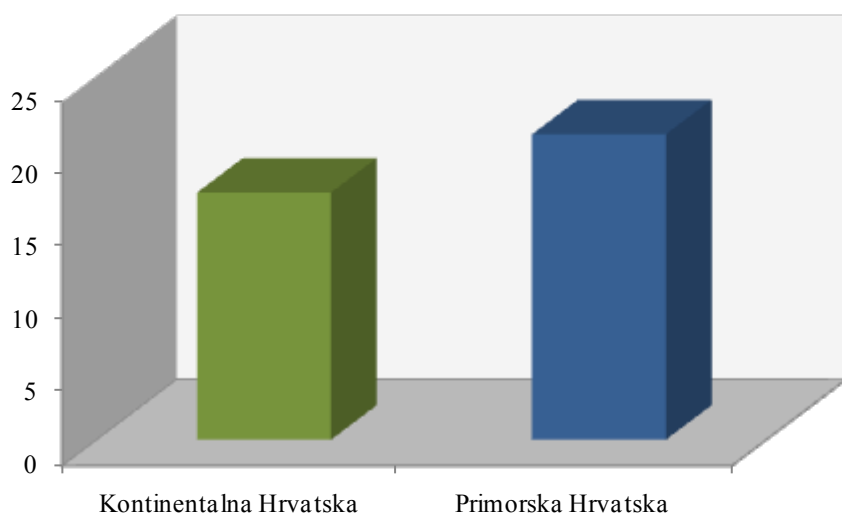
Za podkategoriju **36700-Igračke** je objavljeno 38 tendera u Hrvatskoj u periodu od 01.01.2010-31.12.2010.godine. Teritorija Hrvatske je podeljena na dva regiona: Kontinentalna Hrvatska i Primorska Hrvatska.

Najviše tendera objavljeno je u Primorskoj Hrvatskoj i to 21 tender, što je 55% od ukupnog broja objavljenih tendera u toku 2010. godine. Zatim sledi Kontinentalna Hrvatska koja je imala 17 tendera, odnosno 45% ukupno objavljenih tendera u Hrvatskoj.

U nastavku sledi tabelarni i grafički prikaz broja objavljenih tendera za podkategoriju **36700-Igračke** u Hrvatskoj po regionima. Podaci u Tabeli 1.4. dati su u apsolutnim brojevima i u procentima.

Hrvatska	Broj objavljenih tendera	
	u apsolutnim brojevima	u %
Kontinentalna Hrvatska	17	45%
Primorska Hrvatska	21	55%
Ukupno	38	100%

Tabela 1.4. Broj objavljenih tendera u Hrvatskoj po regionima za podkategoriju 36700-Igračke



1.5 Izveštaj o broju objavljenih tendera u Makedoniji

U Makedoniji je, u periodu od 01.01.2010-31.12.2010.godine, objavljeno 3 tendera za podkategoriju **36700-Igračke**, što čini 4% ukupno objavljenih tendera u regionu.

Država	Broj objavljenih tendera u apsolutnim brojevima
	Makedonija

Tabela 1.5. Broj objavljenih tendera u Makedoniji za podkategoriju 36700-Igračke



Informazioni Servis Tender

www.tenderi.com

EuroTenders



Godišnjak 2010

PODKATEGORIJA

36800-KIŠOBRANI I SUNCOBRANI

SPONZOR PODKATEGORIJE



1. Izveštaj o broju objavljenih tendera po državama za podkategoriju 36800-Kišobrani i suncobrani

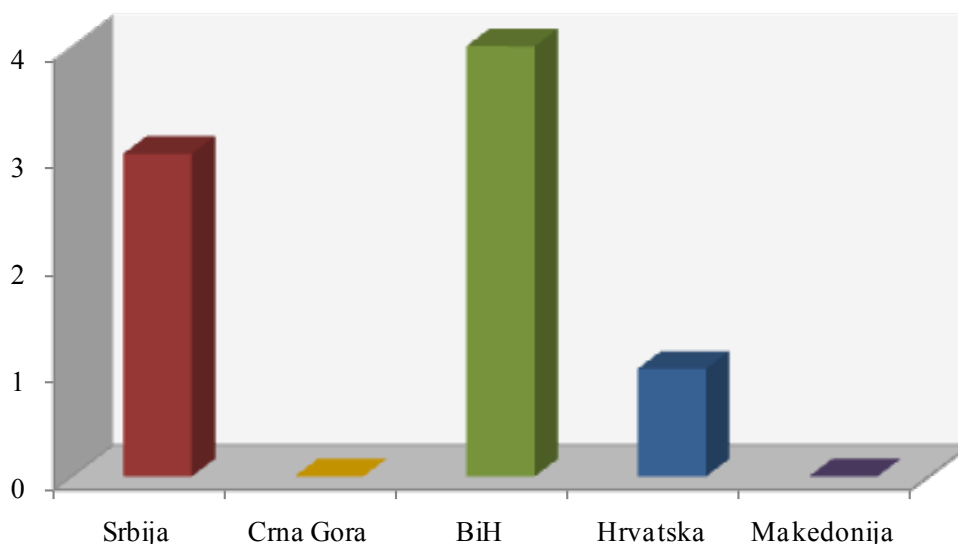
Na osnovu podataka kojima raspolaže Informacioni Servis Tender sastavljena je Tabela 1. u kojoj je prikazan ukupan broj objavljenih tendera za podkategoriju **36800-Kišobrani i suncobrani** na području Srbije, Crne Gore, Bosne i Hercegovine, Hrvatske i Makedonije.

Podaci u Tabeli 1. se odnose na tendere koji su objavljeni u periodu od 01.01.2010-31.12.2010.godine.

U posmatranom periodu ukupno je objavljeno 8 tendera za podkategoriju **36800-Kišobrani i suncobrani**. Najviše tendera raspisano je na prostoru Bosne i Hercegovine i to 4 tendera, što je 50% od ukupnog broja objavljenih tendera u regionu. Zatim sledi Srbija koja je imala 3 tendera (38%), dok je Hrvatska imala 1 objavljeni tendera (12%). Na području Crne Gore i Makedonije nije bilo objavljenih tendera u toku 2010. godine.

Država	Broj objavljenih tendera	
	u apsolutnim brojevima	u %
Srbija	3	38%
Crna Gora	0	0%
Bosna i Hercegovina	4	50%
Hrvatska	1	12%
Makedonija	0	0%
Ukupno	8	100%

Tabela 1. Broj objavljenih tendera po državama za podkategoriju 36800-Kišobrani i suncobrani



U nastavku možete pogledati detaljnu analizu broja objavljenih tendera u okviru svake države pojedinačno i to:

1.1. Izveštaj o broju objavljenih tendera u Srbiji

1.2. Izveštaj o broju objavljenih tendera u Crnoj Gori

1.3. Izveštaj o broju objavljenih tendera u Bosni i Hercegovini

1.4. Izveštaj o broju objavljenih tendera u Hrvatskoj

1.5. Izveštaj o broju objavljenih tendera u Makedoniji

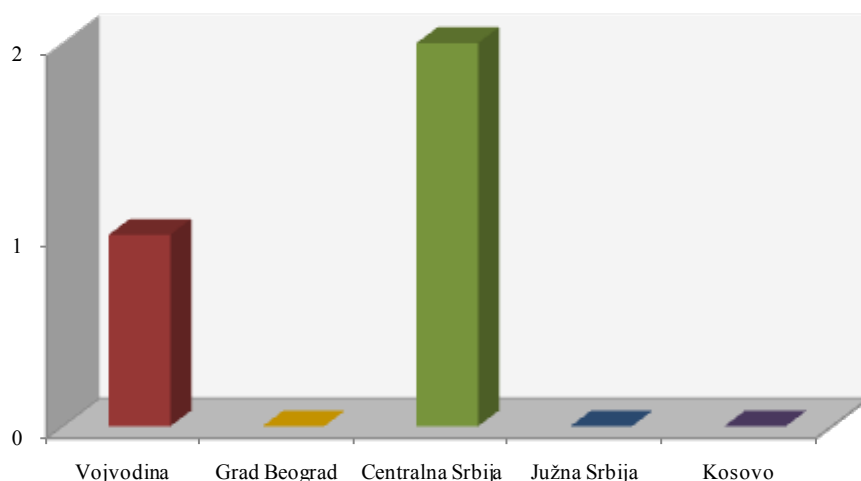
1.1 Izveštaj o broju objavljenih tendera u Srbiji

Za podkategoriju **36800-Kišobrani i suncobrani** je objavljeno 3 tendera u Srbiji u periodu od 01.01.2010-31.12.2010.godine. Teritorija Srbije je podeljena na pet regiona: Vojvodina, Grad Beograd, Centralna Srbija, Južna Srbija i Kosovo.

U nastavku sledi tabelarni i grafički prikaz broja objavljenih tendera u Srbiji po regionima. Podaci u Tabeli 1.1. predstavljeni su u apsolutnim brojevima i u procentima.

Srbija	Broj objavljenih tendera	
	u apsolutnim brojevima	u %
Vojvodina	1	33%
Grad Beograd	0	0%
Centralna Srbija	2	67%
Južna Srbija	0	0%
Kosovo	0	0%
Ukupno	3	100%

Tabela 1.1. Broj objavljenih tendera u Srbiji po regionima za podkategoriju **36800-Kišobrani i suncobrani**



Na području Centralne Srbije objavljeno je 2 tendera za podkategoriju **36800-Kišobrani i suncobrani**, što je 67% ukupno objavljenih tendera u Srbiji. Zatim sledi Vojvodina, koja je imala 1 tender (33%), dok regioni Grad Beograd, Južna Srbija i Kosovo nisu imali nijedan objavljeni tender za navedenu podkategoriju delatnosti.



1.2 Izveštaj o broju objavljenih tendera u Crnoj Gori

U Crnoj Gori nije bilo objavljenih tendera u periodu od 01.01.2010-31.12.2010.godine za podkategoriju **36800-Kišobrani i suncobrani**.

1.3 Izveštaj o broju objavljenih tendera u Bosni i Hercegovini

U Bosni i Hercegovini je objavljeno 4 tendera za podkategoriju **36800-Kišobrani i suncobrani** u periodu od 01.01.2010-31.12.2010.godine.

Teritorija Bosne i Hercegovine podeljena je na tri regiona, i to: Federacija BiH, Distrikt Brčko i Republika Srpska. Svi tenderi raspisani su na području Federacije BiH, dok ostali regionu u Bosni i Hercegovini nisu imali nijedan objavljeni tender u toku 2010. godine.



1.4 Izveštaj o broju objavljenih tendera u Hrvatskoj

Za podkategoriju **36800-Kišobrani i suncobrani** je objavljen 1 tender u Hrvatskoj u periodu od 01.01.2010-31.12.2010.godine. Teritorija Hrvatske je podeljena na dva regiona: Kontinentalna Hrvatska i Primorska Hrvatska.

Objavljeni tender se odnosio na region Kontinentalna Hrvatska, dok Primorska Hrvatska nije imala nijedan objavljeni tender za navedenu podkategoriju delatnosti.

1.5 Izveštaj o broju objavljenih tendera u Makedoniji

U Makedoniji, u periodu od 01.01.2010-31.12.2010.godine, nije objavljen nijedan tender za podkategoriju **36800-Kišobrani i suncobrani**.



Informazioni Servis Tender

www.tenderi.com

EuroTenders



Godišnjak 2010

KATEGORIJA

37000-RECIKLAŽA

SPONZOR KATEGORIJE



reciklaža
metalnih i nemetalnih
ostataka i otpada

064/307-54-94

024/522-655

Gajeva 75

065/288-67-83

024/529-209

Subotica

37100

USLUGE RECIKLAŽE

37200

OPREMA ZA RECIKLAŽU

PODKATEGORIJA

37100-USLUGE RECIKLAŽE

SPONZOR PODKATEGORIJE



reciklaža
metalnih i nemetalnih
ostataka i otpada

064/307-54-94

024/522-655

Gajeva 75

065/288-67-83

024/529-209

Subotica



1. Izveštaj o broju objavljenih tendera po državama za podkategoriju 37100-Usluge reciklaže

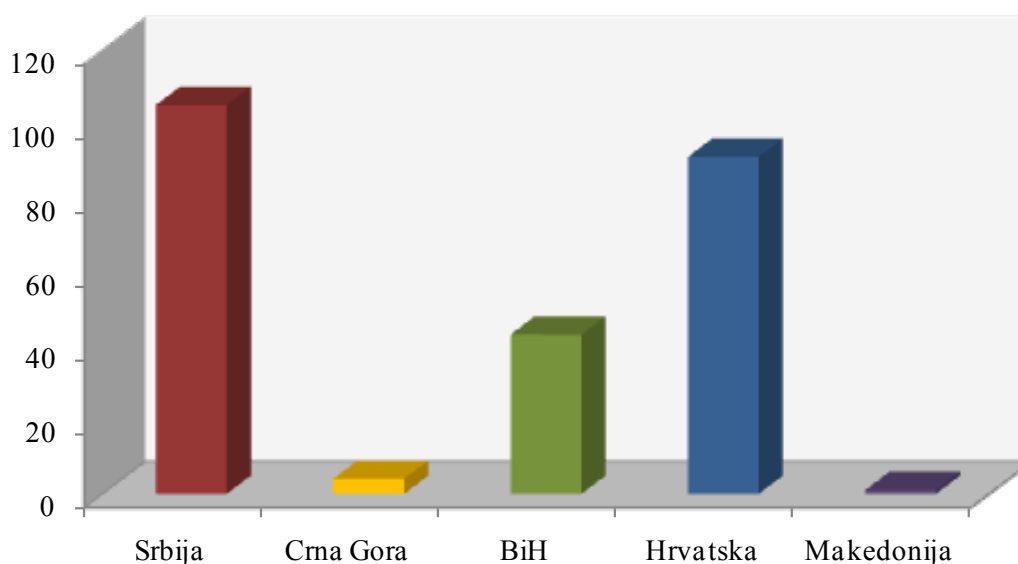
Na osnovu podataka kojima raspolaže Informacioni Servis Tender sastavljena je Tabela 1. u kojoj je prikazan ukupan broj objavljenih tendera za podkategoriju **37100-Usluge reciklaže** na području Srbije, Crne Gore, Bosne i Hercegovine, Hrvatske i Makedonije.

Podaci u Tabeli 1. se odnose na tendere koji su objavljeni u periodu od 01.01.2010-31.12.2010.godine.

U posmatranom periodu ukupno je objavljeno 244 tendera za podkategoriju **37100-Usluge reciklaže**. Najviše tendera raspisano je na prostoru Srbije i to 105 tendera, što je 43% od ukupnog broja objavljenih tendera u regionu. Zatim sledi Hrvatska sa 91 tenderom (37%), Bosna i Hercegovina sa 43 tendera (18%), Crna Gora sa 4 tendera (2%) i Makedonija sa 1 objavljenim tenderom (manje od 1%).

Država	Broj objavljenih tendera	
	u apsolutnim brojevima	u %
Srbija	105	43%
Crna Gora	4	2%
Bosna i Hercegovina	43	18%
Hrvatska	91	37%
Makedonija	1	0%
Ukupno	244	100%

Tabela 1. Broj objavljenih tendera po državama za podkategoriju 37100-Usluge reciklaže



U nastavku možete pogledati detaljnu analizu broja objavljenih tendera u okviru svake države pojedinačno i to:

1.1. Izveštaj o broju objavljenih tendera u Srbiji

1.2. Izveštaj o broju objavljenih tendera u Crnoj Gori

1.3. Izveštaj o broju objavljenih tendera u Bosni i Hercegovini

1.4. Izveštaj o broju objavljenih tendera u Hrvatskoj

1.5. Izveštaj o broju objavljenih tendera u Makedoniji

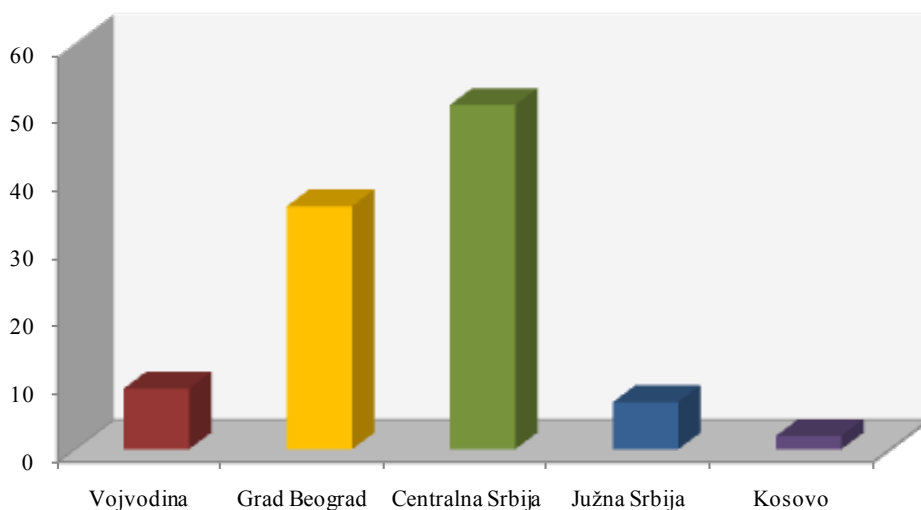
1.1 Izveštaj o broju objavljenih tendera u Srbiji

Za podkategoriju **37100-Usluge reciklaže** je objavljeno 105 tendera u Srbiji u periodu od 01.01.2010-31.12.2010.godine. Teritorija Srbije je podeljena na pet regiona: Vojvodina, Grad Beograd, Centralna Srbija, Južna Srbija i Kosovo.

U nastavku sledi tabelarni i grafički prikaz broja objavljenih tendera u Srbiji po regionima. Podaci u Tabeli 1.1. predstavljeni su u apsolutnim brojevima i u procentima.

Srbija	Broj objavljenih tendera	
	u apsolutnim brojevima	u %
Vojvodina	9	9%
Grad Beograd	36	34%
Centralna Srbija	51	49%
Južna Srbija	7	7%
Kosovo	2	2%
Ukupno	105	100%

Tabela 1.1. Broj objavljenih tendera u Srbiji po regionima za podkategoriju 37100-Usluge reciklaže



Najviše tendera za podkategoriju **37100-Usluge reciklaže** objavljeno je na području Centralne Srbije i to 51 tender, što je 49% ukupno objavljenih tendera u Srbiji. Zatim sledi Grad Beograd sa 36 tendera (34%), Vojvodina sa 9 tendera (9%), Južna Srbija sa 7 tendera (7%) i na poslednjem mestu Kosovo sa 2 tendera (2%).



1.2 Izveštaj o broju objavljenih tendera u Crnoj Gori

U Crnoj Gori je, u periodu od 01.01.2010-31.12.2010.godine, objavljeno 4 tendera za podkategoriju **37100-Usluge reciklaže**, što čini 2% ukupno objavljenih tendera u regionu.

Država	Broj objavljenih tendera u apsolutnim brojevima
	Crna Gora

Tabela 1.2. Broj objavljenih tendera u Crnoj Gori za podkategoriju **37100-Usluge reciklaže**

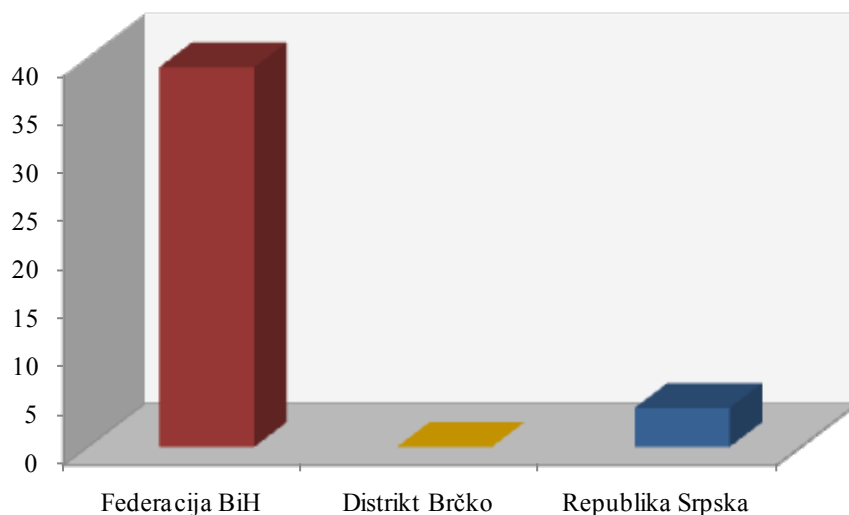
1.3 Izveštaj o broju objavljenih tendera u Bosni i Hercegovini

U Bosni i Hercegovini je objavljeno 43 tendera za podkategoriju **37100-Usluge reciklaže** u periodu od 01.01.2010-31.12.2010. godine.

Teritorija Bosne i Hercegovine podeljena je na tri regiona, i to: Federacija BiH, Distrikt Brčko i Republika Srpska. Udeo pojedinih regiona u ukupnom broju objavljenih tendera predstavljen je u Tabeli 1.3. u nastavku.

Bosna i Hercegovina	Broj objavljenih tendera	
	u apsolutnim brojevima	u %
Federacija BiH	39	91%
Distrikt Brčko	0	0%
Republika Srpska	4	9%
Ukupno	43	100%

Tabela 1.3. Broj objavljenih tendera u Bosni i Hercegovini po regionima za podkategoriju **37100-Usluge reciklaže**



U regionu Federacija BiH objavljeno je najviše tendera za podkategoriju **37100-Usluge reciklaže** i to 39 tendera, odnosno 91% od ukupno objavljenih tendera u Bosni i Hercegovini. Zatim sledi Republika Srpska koja je imala 4 tendera (9%), dok Distrikt Brčko nije imao nijedan objavljeni tender u toku 2010. godine.

1.4 Izveštaj o broju objavljenih tendera u Hrvatskoj

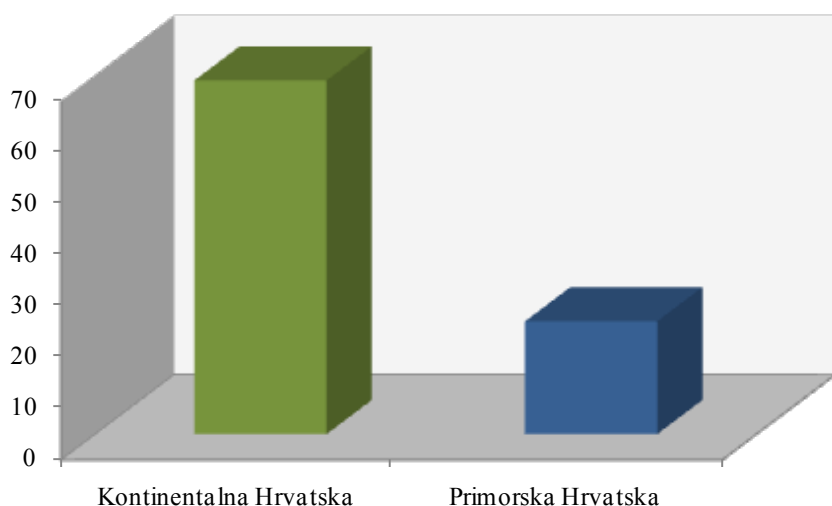
Za podkategoriju **37100-Usluge reciklaže** je objavljen 91 tender u Hrvatskoj u periodu od 01.01.2010-31.12.2010.godine. Teritorija Hrvatske je podjeljena na dva regiona: Kontinentalna Hrvatska i Primorska Hrvatska.

Najviše tendera objavljeno je u Kontinentalnoj Hrvatskoj i to 69 tendera, što je 76% od ukupnog broja objavljenih tendera u toku 2010.godine. Zatim sledi Primorska Hrvatska koja je imala 22 tendera, odnosno 24% ukupno objavljenih tendera u Hrvatskoj.

U nastavku sledi tabelarni i grafički prikaz broja objavljenih tendera za podkategoriju **37100-Usluge reciklaže** u Hrvatskoj po regionima. Podaci u Tabeli 1.4. dati su u apsolutnim brojevima i u procentima.

Hrvatska	Broj objavljenih tendera	
	u apsolutnim brojevima	u %
Kontinentalna Hrvatska	69	76%
Primorska Hrvatska	22	24%
Ukupno	91	100%

Tabela 1.4. Broj objavljenih tendera u Hrvatskoj po regionima za podkategoriju 37100-Usluge reciklaže



1.5 Izveštaj o broju objavljenih tendera u Makedoniji

U Makedoniji je, u periodu od 01.01.2010-31.12.2010.godine, objavljen 1 tender za podkategoriju **37100-Usluge reciklaže**, što čini manje od 1% ukupno objavljenih tendera u regionu.

Država	Broj objavljenih tendera u apsolutnim brojevima
	Makedonija

Tabela 1.5. Broj objavljenih tendera u Makedoniji za podkategoriju 37100-Usluge reciklaže

Informacioni Servis Tender

www.tenderi.com



reciklaža
metalnih i nemetalnih
ostataka i otpada

064/307-54-94

024/522-655

Gajeva 75

065/288-67-83

024/529-209

Subotica

Godišnjak 2010

PODKATEGORIJA

37200-OPREMA ZA RECIKLAŽU

SPONZOR PODKATEGORIJE



reciklaža
metalnih i nemetalnih
ostataka i otpada

064/307-54-94

024/522-655

Gajeva 75

065/288-67-83

024/529-209

Subotica

1. Izveštaj o broju objavljenih tendera po državama za podkategoriju 37200-Oprema za reciklažu

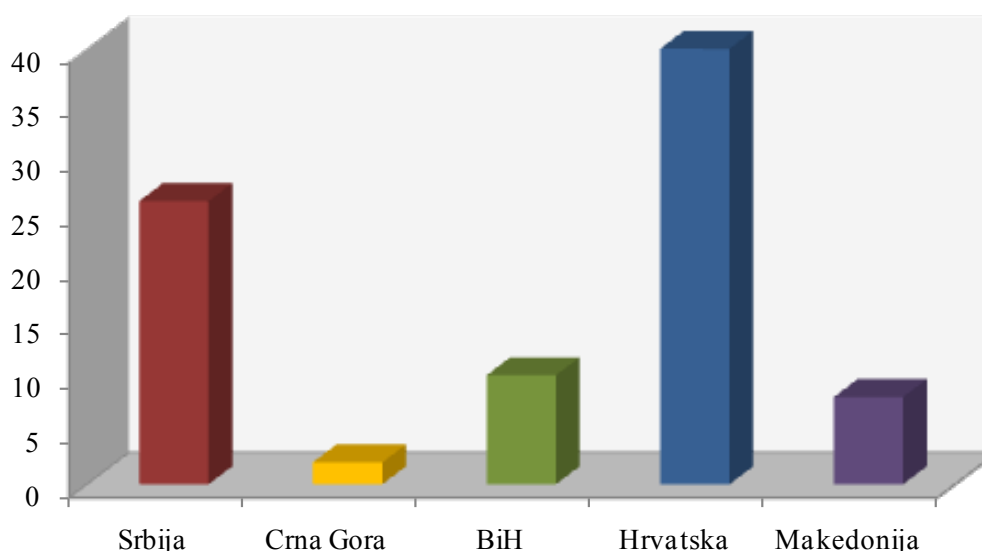
Na osnovu podataka kojima raspolaže Informacioni Servis Tender sastavljena je Tabela 1. u kojoj je prikazan ukupan broj objavljenih tendera za podkategoriju **37200-Oprema za reciklažu** na području Srbije, Crne Gore, Bosne i Hercegovine, Hrvatske i Makedonije.

Podaci u Tabeli 1. se odnose na tendere koji su objavljeni u periodu od 01.01.2010-31.12.2010.godine.

U posmatranom periodu ukupno je objavljeno 86 tendera za podkategoriju **37200-Oprema za reciklažu**. Najviše tendera za navedenu podkategoriju delatnosti raspisano je na prostoru Hrvatske i to 40 tendera, što je 47% od ukupnog broja objavljenih tendera u regionu. Zatim sledi Srbija sa 26 tendera (30%), Bosna i Hercegovina sa 10 tendera (12%), Makedonija sa 4 tendera (8%) i na poslednjem mestu Crna Gora sa 2 tendera (2%).

Država	Broj objavljenih tendera	
	u apsolutnim brojevima	u %
Srbija	26	30%
Crna Gora	2	2%
Bosna i Hercegovina	10	12%
Hrvatska	40	47%
Makedonija	8	9%
Ukupno	86	100%

Tabela 1. Broj objavljenih tendera po državama za podkategoriju 37200-Oprema za reciklažu



U nastavku možete pogledati detaljnu analizu broja objavljenih tendera u okviru svake države pojedinačno i to:

1.1. Izveštaj o broju objavljenih tendera u Srbiji

1.2. Izveštaj o broju objavljenih tendera u Crnoj Gori

1.3. Izveštaj o broju objavljenih tendera u Bosni i Hercegovini

1.4. Izveštaj o broju objavljenih tendera u Hrvatskoj

1.5. Izveštaj o broju objavljenih tendera u Makedoniji

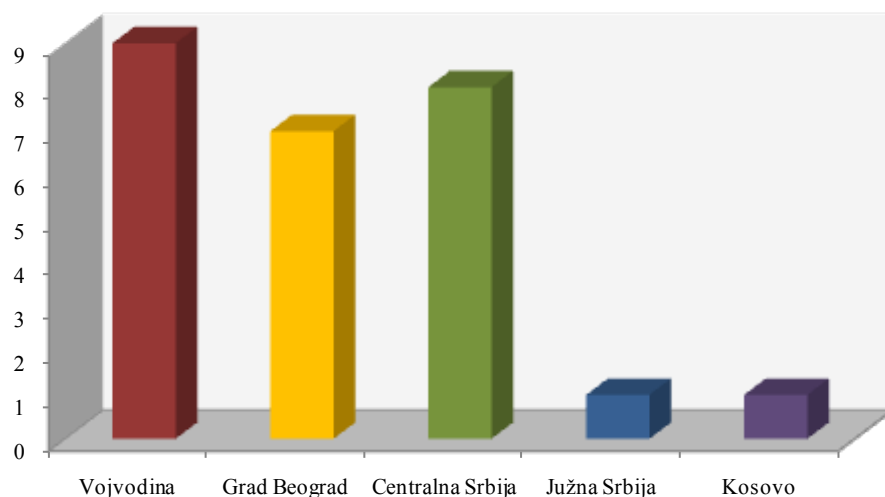
1.1 Izveštaj o broju objavljenih tendera u Srbiji

Za podkategoriju **37200-Oprema za reciklažu** je objavljeno 26 tendera u Srbiji u periodu od 01.01.2010-31.12.2010.godine. Teritorija Srbije je podeljena na pet regiona: Vojvodina, Grad Beograd, Centralna Srbija, Južna Srbija i Kosovo.

U nastavku sledi tabelarni i grafički prikaz broja objavljenih tendera u Srbiji po regionima. Podaci u Tabeli 1.1. predstavljeni su u apsolutnim brojevima i u procentima.

Srbija	Broj objavljenih tendera	
	u apsolutnim brojevima	u %
Vojvodina	9	34%
Grad Beograd	7	27%
Centralna Srbija	8	31%
Južna Srbija	1	4%
Kosovo	1	4%
Ukupno	26	100%

Tabela 1.1. Broj objavljenih tendera u Srbiji po regionima za podkategoriju 37200-Oprema za reciklažu



Najviše tendera za podkategoriju **37200-Oprema za reciklažu** objavljeno je na području Vojvodine i to 9 tendera, što je 34% ukupno objavljenih tendera u Srbiji. Zatim sledi Centralna Srbija koja je imala 7 tendera (27%), Grad Beograd je imao 7 tendera (27%), dok su regioni Južna Srbija i Kosovo imali po 1 objavljeni tender u toku 2010. godine (po 4%).



1.2 Izveštaj o broju objavljenih tendera u Crnoj Gori

U Crnoj Gori je, u periodu od 01.01.2010-31.12.2010.godine, objavljeno 2 tendera za podkategoriju **37200-Oprema za reciklažu**, što čini 2% ukupno objavljenih tendera u regionu.

Država	Broj objavljenih tendera u apsolutnim brojevima
Crna Gora	2

Tabela 1.2. Broj objavljenih tendera u Crnoj Gori za podkategoriju **37200-Oprema za reciklažu**

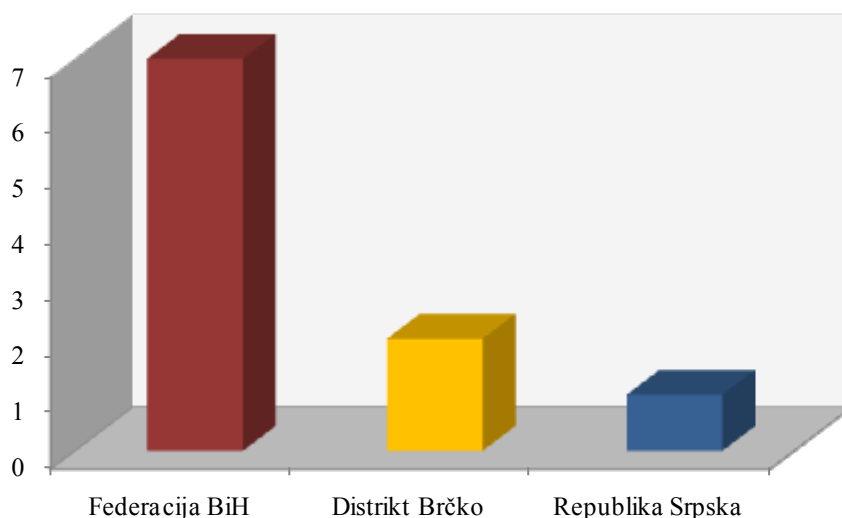
1.3 Izveštaj o broju objavljenih tendera u Bosni i Hercegovini

U Bosni i Hercegovini je objavljeno 10 tendera za podkategoriju **37200-Oprema za reciklažu** u periodu od 01.01.2010-31.12.2010.godine.

Teritorija Bosne i Hercegovine podeljena je na tri regiona, i to: Federacija BiH, Distrikt Brčko i Republika Srpska. Udeo pojedinih regiona u ukupnom broju objavljenih tendera predstavljen je u Tabeli 1.3. u nastavku.

Bosna i Hercegovina	Broj objavljenih tendera	
	u apsolutnim brojevima	u %
Federacija BiH	7	70%
Distrikt Brčko	2	20%
Republika Srpska	1	10%
Ukupno	10	100%

Tabela 1.3. Broj objavljenih tendera u Bosni i Hercegovini po regionima za podkategoriju **37200-Oprema za reciklažu**



U regionu Federacija BiH objavljeno je najviše tendera za podkategoriju **37200-Oprema za reciklažu** i to 7 tendera, odnosno 70% od ukupno objavljenih tendera u Bosni i Hercegovini.

Zatim sledi Distrikt Brčko koji je imao 2 tendera (20%), dok je Republika Srpska imala 1 objavljeni tender u toku 2010. godine (10%).

1.4 Izveštaj o broju objavljenih tendera u Hrvatskoj

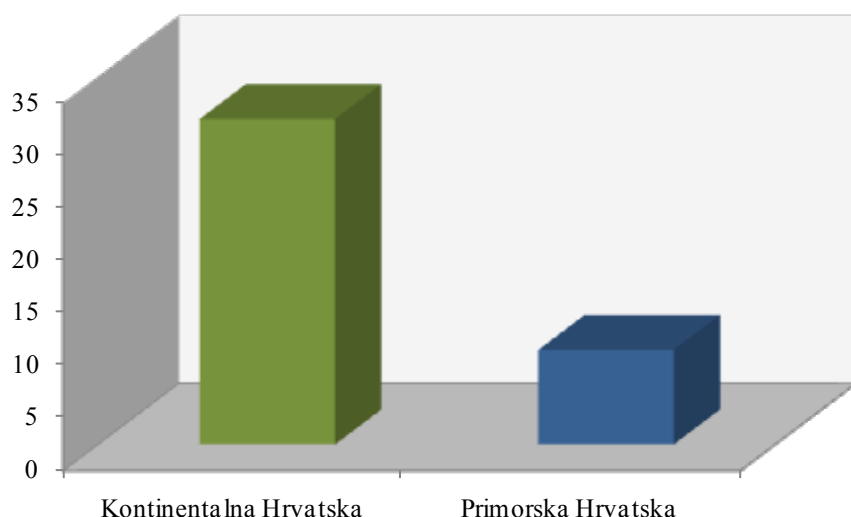
Za podkategoriju **37200-Oprema za reciklažu** je objavljeno 40 tendera u Hrvatskoj u periodu od 01.01.2010-31.12.2010. godine. Teritorija Hrvatske je podeljena na dva regiona: Kontinentalna Hrvatska i Primorska Hrvatska.

Najviše tendera objavljeno je u Kontinentalnoj Hrvatskoj i to 31 tender, što je 78% od ukupnog broja objavljenih tendera u toku 2010. godine. Zatim sledi Primorska Hrvatska koja je imala 9 tendera, odnosno 22% ukupno objavljenih tendera u Hrvatskoj.

U nastavku sledi tabelarni i grafički prikaz broja objavljenih tendera za podkategoriju **36700-Igračke** u Hrvatskoj po regionima. Podaci u Tabeli 1.4. dati su u apsolutnim brojevima i u procentima.

Hrvatska	Broj objavljenih tendera	
	u apsolutnim brojevima	u %
Kontinentalna Hrvatska	31	78%
Primorska Hrvatska	9	22%
Ukupno	40	100%

Tabela 1.4. Broj objavljenih tendera u Hrvatskoj po regionima za podkategoriju 37200-Oprema za reciklažu



1.5 Izveštaj o broju objavljenih tendera u Makedoniji

U Makedoniji je, u periodu od 01.01.2010-31.12.2010. godine, objavljeno 8 tendera za podkategoriju **37200-Oprema za reciklažu**, što čini 9% ukupno objavljenih tendera u regionu.

Država	Broj objavljenih tendera u apsolutnim brojevima
	Makedonija

Tabela 1.5. Broj objavljenih tendera u Makedoniji za podkategoriju 37200-Oprema za reciklažu

Informacioni Servis Tender

www.tenderi.com



reciklaža
metalnih i nemetalnih
ostataka i otpada

064/307-54-94

024/522-655

Gajeva 75

065/288-67-83

024/529-209

Subotica

Godišnjak 2010

KATEGORIJA

**40000-ELEKTRIČNA ENERGIJA, GAS,
NUKLEARNA ENERGIJA I OSTALI IZVORI
ENERGIJE**

SPONZOR KATEGORIJE



40100 **IZGRADNJA DISTRIBUCIONIH GASNIH SISTEMA I ISPORUKA GASA**

40200 **KUPOVINA I PRODAJA ELEKTRIČNE ENERGIJE**

40300 **KUPOVINA I PRODAJA NUKLEARNIH GORIVA**

PODKATEGORIJA

40100-IZGRADNJA DISTRI-
BUCIONIH GASNIH SISTEMA I
ISPORUKA GASA

SPONZOR PODKATEGORIJE

Poslovno Jutro[®]

1. Izveštaj o broju objavljenih tendera po državama za podkategoriju 40100-Isporuka distribucionih gasnih sistema i isporuka gasa

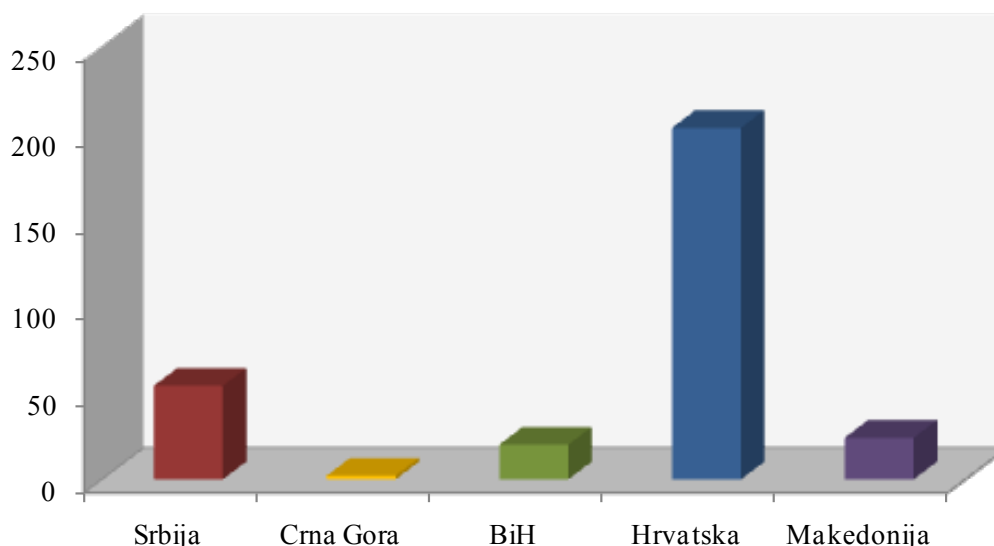
Na osnovu podataka kojima raspolaže Informacioni Servis Tender sastavljena je Tabela 1. u kojoj je prikazan ukupan broj objavljenih tendera za podkategoriju **40100-Isporuka distribucionih gasnih sistema i isporuka gasa** na području Srbije, Crne Gore, Bosne i Hercegovine, Hrvatske i Makedonije.

Podaci u Tabeli 1. se odnose na tendere koji su objavljeni u periodu od 01.01.2010-31.12.2010.godine.

U posmatranom periodu ukupno je objavljeno 303 tendera za podkategoriju **40100-Isporuka distribucionih gasnih sistema i isporuka gasa**. Najviše tendera za navedenu podkategoriju raspisano je na prostoru Hrvatske i to 203 tendera, što je 67% od ukupnog broja objavljenih tendera u regionu. Zatim sledi Srbija sa 54 tendera (18%), Makedonija sa 24 tendera (8%), Bosna i Hercegovina sa 20 tendera (6%) i na poslednjem mestu Crna Gora sa 2 tendera (1%).

Država	Broj objavljenih tendera	
	u apsolutnim brojevima	u %
Srbija	54	18%
Crna Gora	2	1%
Bosna i Hercegovina	20	6%
Hrvatska	203	67%
Makedonija	24	8%
Ukupno	303	100%

Tabela 1. Broj objavljenih tendera po državama za podkategoriju 40100-Isporuka distribucionih gasnih sistema i isporuka gasa



U nastavku možete pogledati detaljnu analizu broja objavljenih tendera u okviru svake države pojedinačno i to:

1.1. Izveštaj o broju objavljenih tendera u Srbiji

1.2. Izveštaj o broju objavljenih tendera u Crnoj Gori

1.3. Izveštaj o broju objavljenih tendera u Bosni i Hercegovini

1.4. Izveštaj o broju objavljenih tendera u Hrvatskoj

1.5. Izveštaj o broju objavljenih tendera u Makedoniji

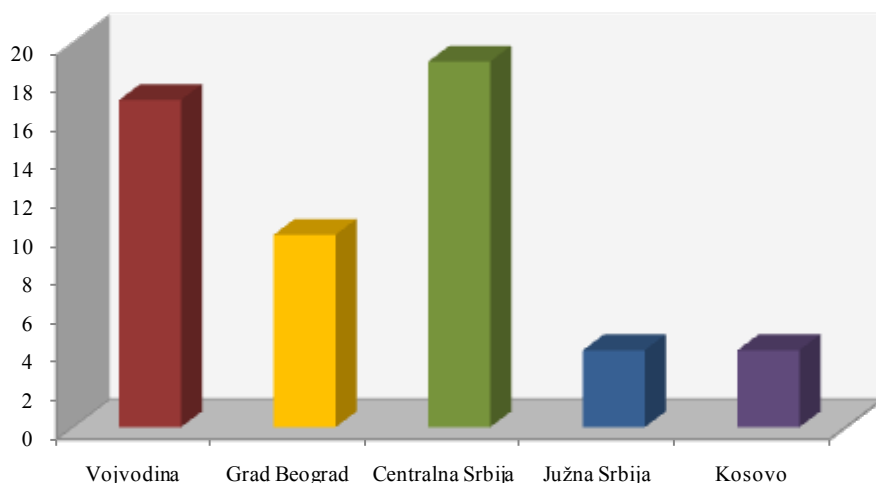
1.1 Izveštaj o broju objavljenih tendera u Srbiji

Za podkategoriju **40100-Isporuka distribucionih gasnih sistema i isporuka gasa** je objavljeno 54 tendera u Srbiji u periodu od 01.01.2010-31.12.2010. godine. Teritorija Srbije je podeljena na pet regiona: Vojvodina, Grad Beograd, Centralna Srbija, Južna Srbija i Kosovo.

U nastavku sledi tabelarni i grafički prikaz broja objavljenih tendera u Srbiji po regionima. Podaci u Tabeli 1.1. predstavljeni su u apsolutnim brojevima i u procentima.

Srbija	Broj objavljenih tendera	
	u apsolutnim brojevima	u %
Vojvodina	17	32%
Grad Beograd	10	29%
Centralna Srbija	19	35%
Južna Srbija	4	7%
Kosovo	4	7%
Ukupno	54	100%

Tabela 1.1. Broj objavljenih tendera u Srbiji po regionima za podkategoriju 40100-Isporuka distribucionih gasnih sistema i isporuka gasa



Najviše tendera za podkategoriju **40100-Isporuka distribucionih gasnih sistema i isporuka gasa** objavljeno je na području Centralne Srbije i to 19 tendera, što je 35% ukupno objavljenih tendera u Srbiji. Zatim sledi Vojvodina koja je imala 17 tendera (32%), Grad Beograd je imao 10 tendera (19%), dok su regioni Južna Srbija i Kosovo imali po 4 objavljenih tendera u toku 2010. godine (po 7%).

1.2 Izveštaj o broju objavljenih tendera u Crnoj Gori

U Crnoj Gori je, u periodu od 01.01.2010-31.12.2010.godine, objavljeno 2 tendera za podkategoriju **40100-Isporuka distribucionih gasnih sistema i isporuka gasa**, što čini 1% ukupno objavljenih tendera u regionu.

Država	Broj objavljenih tendera u apsolutnim brojevima
	Crna Gora

Tabela 1.2. Broj objavljenih tendera u Crnoj Gori za podkategoriju **40100-Isporuka distribucionih gasnih sistema i isporuka gasa**

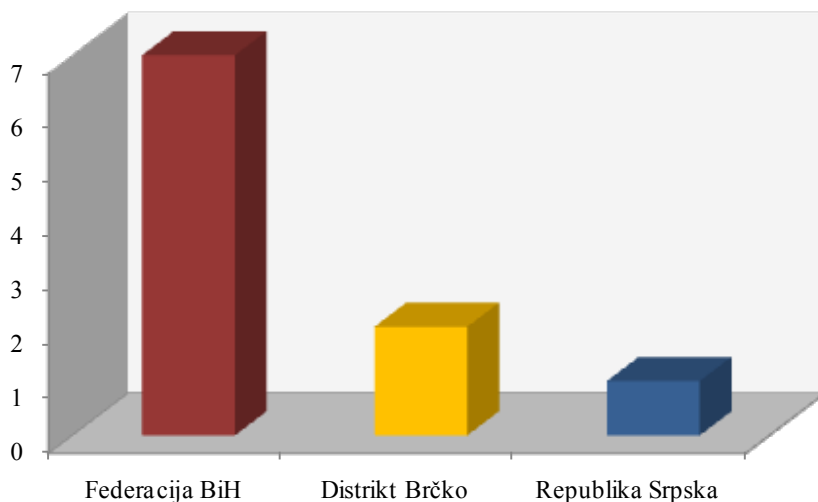
1.3 Izveštaj o broju objavljenih tendera u Bosni i Hercegovini

U Bosni i Hercegovini je objavljeno 20 tendera za podkategoriju **40100-Isporuka distribucionih gasnih sistema i isporuka gasa** u periodu od 01.01.2010-31.12.2010.godine.

Teritorija Bosne i Hercegovine podeljena je na tri regiona, i to: Federacija BiH, Distrikt Brčko i Republika Srpska. Udeo pojedinih regiona u ukupnom broju objavljenih tendera predstavljen je u Tabeli 1.3. u nastavku.

Bosna i Hercegovina	Broj objavljenih tendera	
	u apsolutnim brojevima	u %
Federacija BiH	16	80%
Distrikt Brčko	0	0%
Republika Srpska	4	20%
Ukupno	20	100%

Tabela 1.3. Broj objavljenih tendera u Bosni i Hercegovini po regionima za podkategoriju **40100-Isporuka distribucionih gasnih sistema i isporuka gasa**



U regionu Federacija BiH objavljeno je najviše tendera za podkategoriju **40100-Isporuka distribucionih gasnih sistema i isporuka gasa** i to 16 tendera, odnosno 80% od ukupno objavljenih tendera u Bosni i Hercegovini. Zatim sledi Republika Srpska koja je imala 4 tendera (20%), dok Distrikt Brčko nije imao nijedan objavljeni tender u toku 2010. godine.

1.4 Izveštaj o broju objavljenih tendera u Hrvatskoj

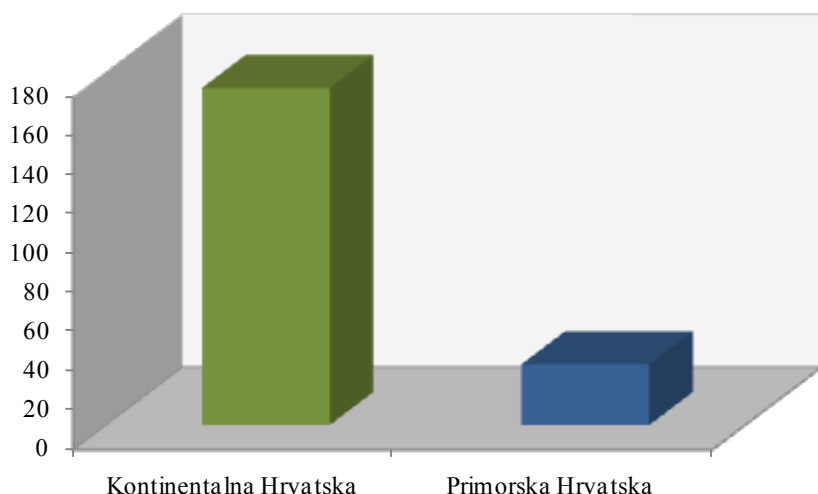
Za podkategoriju **40100-Isporuka distribucionih gasnih sistema i isporuka gasa** je objavljeno 203 tendera u Hrvatskoj u periodu od 01.01.2010-31.12.2010.godine. Teritorija Hrvatske je podeljena na dva regiona: Kontinentalna Hrvatska i Primorska Hrvatska.

Najviše tendera objavljeno je u Kontinentalnoj Hrvatskoj i to 172 tender, što je 85% od ukupnog broja objavljenih tendera u toku 2010.godine. Zatim sledi Primorska Hrvatska koja je imala 31 tender, odnosno 15% ukupno objavljenih tendera u Hrvatskoj.

U nastavku sledi tabelarni i grafički prikaz broja objavljenih tendera za podkategoriju **40100-Isporuka distribucionih gasnih sistema i isporuka gasa** u Hrvatskoj po regionima. Podaci u Tabeli 1.4. dati su u apsolutnim brojevima i u procentima.

Hrvatska	Broj objavljenih tendera	
	u apsolutnim brojevima	u %
Kontinentalna Hrvatska	172	85%
Primorska Hrvatska	31	15%
Ukupno	203	100%

Tabela 1.4. Broj objavljenih tendera u Hrvatskoj po regionima za podkategoriju **40100-Isporuka distribucionih gasnih sistema i isporuka gasa**



1.5 Izveštaj o broju objavljenih tendera u Makedoniji

U Makedoniji je, u periodu od 01.01.2010-31.12.2010.godine, objavljeno 24 tendera za podkategoriju **40100-Isporuka distribucionih gasnih sistema i isporuka gasa**, što čini 8% ukupno objavljenih tendera u regionu.

Država	Broj objavljenih tendera u apsolutnim brojevima
	Makedonija

Tabela 1.5. Broj objavljenih tendera u Makedoniji za podkategoriju **40100-Isporuka distribucionih gasnih sistema i isporuka gasa**



Informazioni Servis Tender

www.tenderi.com



Godišnjak 2010

PODKATEGORIJA

40200-KUPOVINA I PRODAJA ELEKTRIČNE ENERGIJE

SPONZOR PODKATEGORIJE



PRESS CLIPPING
COMPANY
ONLINE COMPANY
PROVIDING BEST ONLINE SOLUTIONS



1. Izveštaj o broju objavljenih tendera po državama za podkategoriju 40200-Kupovina i prodaja električne energije

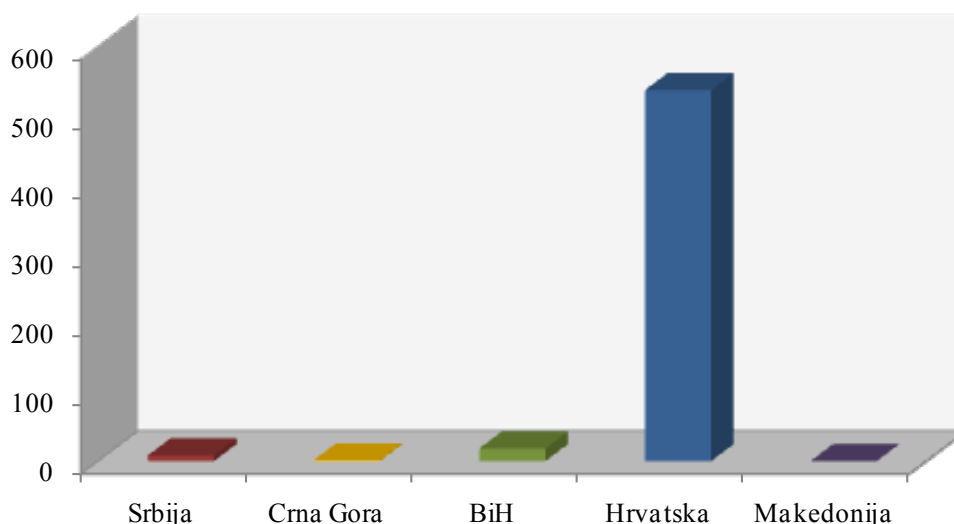
Na osnovu podataka kojima raspolaže Informacioni Servis Tender sastavljena je Tabela 1. u kojoj je prikazan ukupan broj objavljenih tendera za podkategoriju **40200-Kupovina i prodaja električne energije** na području Srbije, Crne Gore, Bosne i Hercegovine, Hrvatske i Makedonije.

Podaci u Tabeli 1. se odnose na tendere koji su objavljeni u periodu od 01.01.2010-31.12.2010.godine.

U posmatranom periodu ukupno je objavljeno 563 tendera za podkategoriju **40200-Kupovina i prodaja električne energije**. Najviše tendera raspisano je na prostoru Hrvatske i to 536 tendera, što je 95% od ukupnog broja objavljenih tendera u regionu. Zatim sledi Bosna i Hercegovina sa 18 tendera (3%), Srbija sa 8 tendera (2%) i Crna Gora sa 1 tenderom (manje od 1%). Na području Makedonije nije bilo objavljenih tendera u toku 2010. godine.

Država	Broj objavljenih tendera	
	u apsolutnim brojevima	u %
Srbija	8	2%
Crna Gora	1	0%
Bosna i Hercegovina	18	3%
Hrvatska	536	95%
Makedonija	0	0%
Ukupno	563	100%

Tabela 1. Broj objavljenih tendera po državama za podkategoriju 40200-Kupovina i prodaja električne energije



U nastavku možete pogledati detaljnu analizu broja objavljenih tendera u okviru svake države pojedinačno i to:

1.1. Izveštaj o broju objavljenih tendera u Srbiji

1.2. Izveštaj o broju objavljenih tendera u Crnoj Gori

1.3. Izveštaj o broju objavljenih tendera u Bosni i Hercegovini

1.4. Izveštaj o broju objavljenih tendera u Hrvatskoj

1.5. Izveštaj o broju objavljenih tendera u Makedoniji

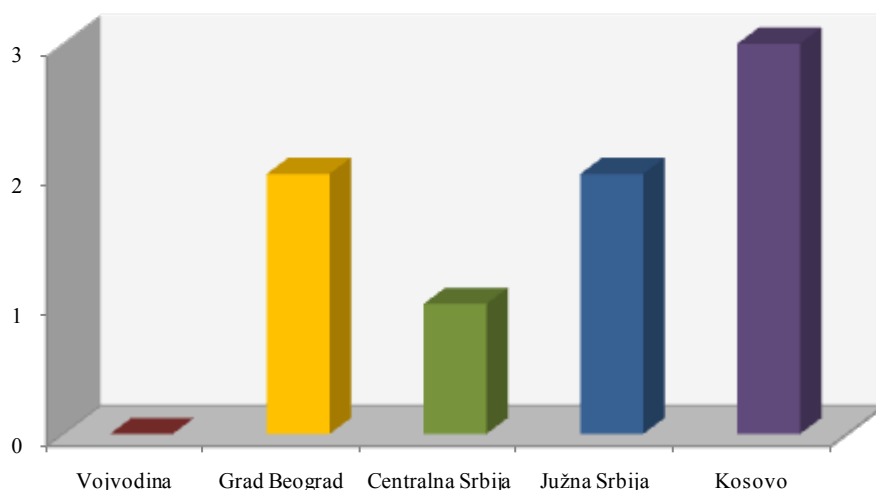
1.1 Izveštaj o broju objavljenih tendera u Srbiji

Za podkategoriju **40200-Kupovina i prodaja električne energije** je objavljeno 8 tendera u Srbiji u periodu od 01.01.2010-31.12.2010. godine. Teritorija Srbije je podeljena na pet regiona: Vojvodina, Grad Beograd, Centralna Srbija, Južna Srbija i Kosovo.

U nastavku sledi tabelarni i grafički prikaz broja objavljenih tendera u Srbiji po regionima. Podaci u Tabeli 1.1. predstavljeni su u apsolutnim brojevima i u procentima.

Srbija	Broj objavljenih tendera	
	u apsolutnim brojevima	u %
Vojvodina	0	0%
Grad Beograd	2	25%
Centralna Srbija	1	12%
Južna Srbija	2	25%
Kosovo	3	38%
Ukupno	8	100%

Tabela 1.1. Broj objavljenih tendera u Srbiji po regionima za podkategoriju 40200-Kupovina i prodaja električne energije



Najviše tendera za podkategoriju **40200-Kupovina i prodaja električne energije** objavljeno je na području Kosova i to 3 tendera, što je 38% ukupno objavljenih tendera u Srbiji. Zatim slede regioni Grad Beograd i Južna Srbija koji su imali po 2 tendera (po 25%), dok je Centralna Srbija imala 1 objavljeni tender u toku 2010. godine (12%). Na području Vojvodine nije bilo objavljenih tendera.

1.2 Izveštaj o broju objavljenih tendera u Crnoj Gori

U Crnoj Gori je, u periodu od 01.01.2010-31.12.2010.godine, objavljen 1 tender za podkategoriju **40200-Kupovina i prodaja električne energije**, što čini manje od 1% ukupno objavljenih tendera u regionu.

Država	Broj objavljenih tendera u apsolutnim brojevima
Crna Gora	1

Tabela 1.2. Broj objavljenih tendera u Crnoj Gori za podkategoriju **40200-Kupovina i prodaja električne energije**

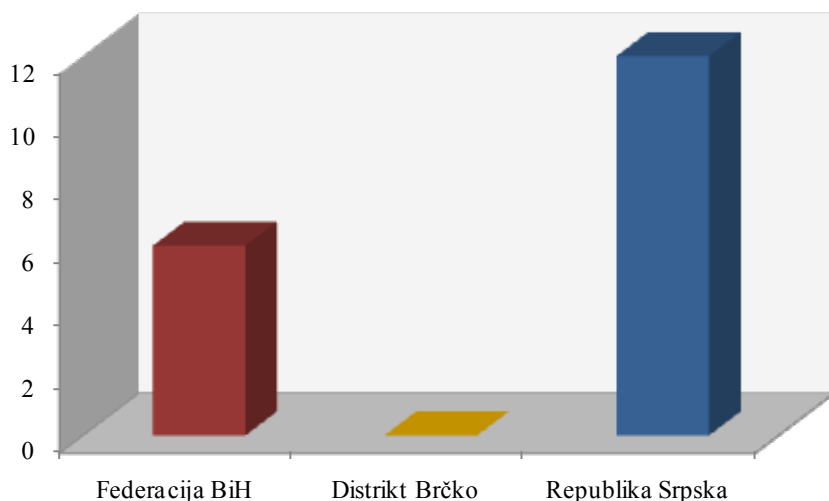
1.3 Izveštaj o broju objavljenih tendera u Bosni i Hercegovini

U Bosni i Hercegovini je objavljeno 18 tendera za podkategoriju **40200-Kupovina i prodaja električne energije** u periodu od 01.01.2010-31.12.2010.godine.

Teritorija Bosne i Hercegovine podeljena je na tri regiona, i to: Federacija BiH, Distrikt Brčko i Republika Srpska. Udeo pojedinih regiona u ukupnom broju objavljenih tendera predstavljen je u Tabeli 1.3. u nastavku.

Bosna i Hercegovina	Broj objavljenih tendera	
	u apsolutnim brojevima	u %
Federacija BiH	6	33%
Distrikt Brčko	0	0%
Republika Srpska	12	67%
Ukupno	18	100%

Tabela 1.3. Broj objavljenih tendera u Bosni i Hercegovini po regionima za podkategoriju **40200-Kupovina i prodaja električne energije**



U regionu Republika Srpska objavljeno je najviše tendera za podkategoriju **40200-Kupovina i prodaja električne energije** i to 12 tendera, odnosno 67% od ukupno objavljenih tendera u Bosni i Hercegovini. Zatim sledi Federacija BiH koja je imala 6 tendera (33%), dok Distrikt Brčko nije imao nijedan objavljeni tender u toku 2010. godine.

1.4 Izveštaj o broju objavljenih tendera u Hrvatskoj

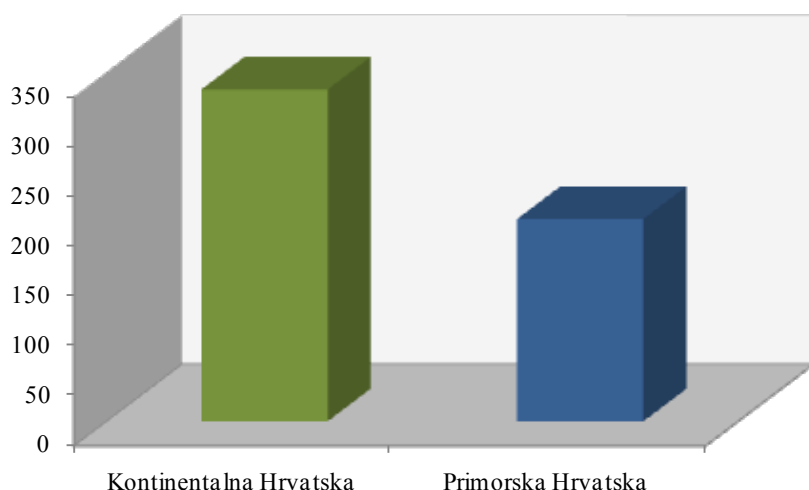
Za podkategoriju **40200-Kupovina i prodaja električne energije** je objavljeno 536 tendera u Hrvatskoj u periodu od 01.01.2010-31.12.2010.godine. Teritorija Hrvatske je podjeljena na dva regiona: Kontinentalna Hrvatska i Primorska Hrvatska.

Najviše tendera objavljeno je u Kontinentalnoj Hrvatskoj i to 333 tendera, što je 62% od ukupnog broja objavljenih tendera u toku 2010.godine. Zatim sledi Primorska Hrvatska koja je imala 203 tendera, odnosno 38% ukupno objavljenih tendera u Hrvatskoj.

U nastavku sledi tabelarni i grafički prikaz broja objavljenih tendera za podkategoriju **40200-Kupovina i prodaja električne energije** u Hrvatskoj po regionima. Podaci u Tabeli 1.4. dati su u apsolutnim brojevima i u procentima.

Hrvatska	Broj objavljenih tendera	
	u apsolutnim brojevima	u %
Kontinentalna Hrvatska	333	62%
Primorska Hrvatska	203	38%
Ukupno	536	100%

Tabela 1.4. Broj objavljenih tendera u Hrvatskoj po regionima za podkategoriju 40200-Kupovina i prodaja električne energije



1.5 Izveštaj o broju objavljenih tendera u Makedoniji

U Makedoniji, u periodu od 01.01.2010-31.12.2010.godine, nije bilo objavljenih tendera za podkategoriju **40200-Kupovina i prodaja električne energije**.



Informazioni Servis Tender

www.tenderi.com



Godišnjak 2010

PODKATEGORIJA

40300-KUPOVINA I PRODAJA NUKLEARNIH GORIVA

SPONZOR PODKATEGORIJE





1. Izveštaj o broju objavljenih tendera po državama za podkategoriju 40300-Kupovina i prodaja nuklearnih goriva

Nakon sprovedene analize objavljenih tendera, Informacioni Servis Tender je utvrdio da je objavljen 1 tender za podkategoriju **40300-Kupovina i prodaja nuklearnih goriva** i to na teritoriji Bosne i Hercegovine u periodu od 01.01.2010-31.12.2010.godine. Ostale države u regionu (Srbija, Crna Gora, Hrvatska i Makedonija) nisu imale nijedan objavljeni tender za navedenu podkategoriju delatnosti.

1.1 Izveštaj o broju objavljenih tendera u Srbiji

Za podkategoriju **40300-Kupovina i prodaja nuklearnih goriva** nije objavljen nijedan tender u periodu od 01.01.2010-31.12.2010.godine u Srbiji.

1.2 Izveštaj o broju objavljenih tendera u Crnoj Gori

U Crnoj Gori u periodu od 01.01.2010-31.12.2010.godine, nije bilo objavljenih tendera za podkategoriju **40300-Kupovina i prodaja nuklearnih goriva**.

1.3 Izveštaj o broju objavljenih tendera u Bosni i Hercegovini

Prema statističkoj proceni Informacionog Servisa Tender na području Bosne i Hercegovine je raspisan 1 tender za podkategoriju **40300-Kupovina i prodaja nuklearnih goriva** u periodu od 01.01.2010-31.12.2010.godine. Bosna i Hercegovina ima tri regiona: Federacija BiH, Distrikt Brčko i Republika Srpska. Objavljeni tender se odnosio na region Federacija BiH, dok u ostalim regiona u Bosni i Hercegovini nije bilo objavljenih tendera.

1.4 Izveštaj o broju objavljenih tendera u Hrvatskoj

Za podkategoriju **40300-Kupovina i prodaja nuklearnih goriva** nije objavljen nijedan tender u Hrvatskoj u periodu od 01.12.2010-31.12.2010.godine.

1.5 Izveštaj o broju objavljenih tendera u Makedoniji

U Makedoniji u periodu od 01.01.2010-31.12.2010.godine, nije objavljen nijedan tender za podkategoriju **40300-Kupovina i prodaja nuklearnih goriva**.



Informazioni Servis Tender

www.tenderi.com



Godišnjak 2010

KATEGORIJA

45000-GRAĐEVINARSTVO - VISOKOGRADNJA

SPONZOR KATEGORIJE



ЕЛЕКТРОИСТОК
пројектни биро д.о.о.

- 45100 RUŠENJE I RAZBIJANJE OBJEKATA I ZEMLJANI RADOVI
- 45200 ISPITIVANJE TERENA BUŠENJEM I SONDIRANJEM
- 45300 GRAĐEVINSKI RADOVI - PODIZANJE ZGRADA I OBJEKATA
- 45305 GRAĐEVINSKO ZANATSKI RADOVI I ADAPTACIJA PROSTORA
- 45310 MONTAŽA KROVNIH KONSTRUKCIJA I POKRIVANJE KROVOVA
- 45315 FASADNI I KROVNI PANELI (POKRIVANJE RAVNIH KROVOVA)
- 45320 IZOLACIONI RADOVI
- 45325 LIMARSKI RADOVI
- 45330 POSTAVLJANJE INSTALACIJA ZA GREJANJE U OBJEKTIMA
- 45335 POSTAVLJANJE VODOVODNIH I KANALIZACIONIH INSTALACIJA
U OBJEKTIMA
- 45340 POSTAVLJANJE ELEKTRIČNIH INSTALACIJA I OPREME,
TT KABLOVA, OPTIČKIH KABLOVA, KDS KABLOVA
- 45345 USLUGE ODRŽAVANJA LIFTOVA
- 45350 GROMOBRANSKE INSTALACIJE
- 45400 SPECIJALIZOVANI GRAĐEVINSKI RADOVI
- 45410 IZRADA INDUSTRIJSKIH PODOVA

45500

BETONSKA GALANTERIJA

45600

IZNAJMLJIVANJE OPREME ZA IZGRADNJU ILI RUŠENJE

45700

OPREMANJE ENTERIJERA - SPUSTENI PLAFONI

PODKATEGORIJA

45100-RUŠENJE I RAZBIJANJE OB-
JEKATA I ZEMLJANI RADOVI

SPONZOR PODKATEGORIJE



BoljiBizniS

1. Izveštaj o broju objavljenih tendera po državama za podkategoriju 45100-Rušenje i razbijanje objekata i zemljani radovi

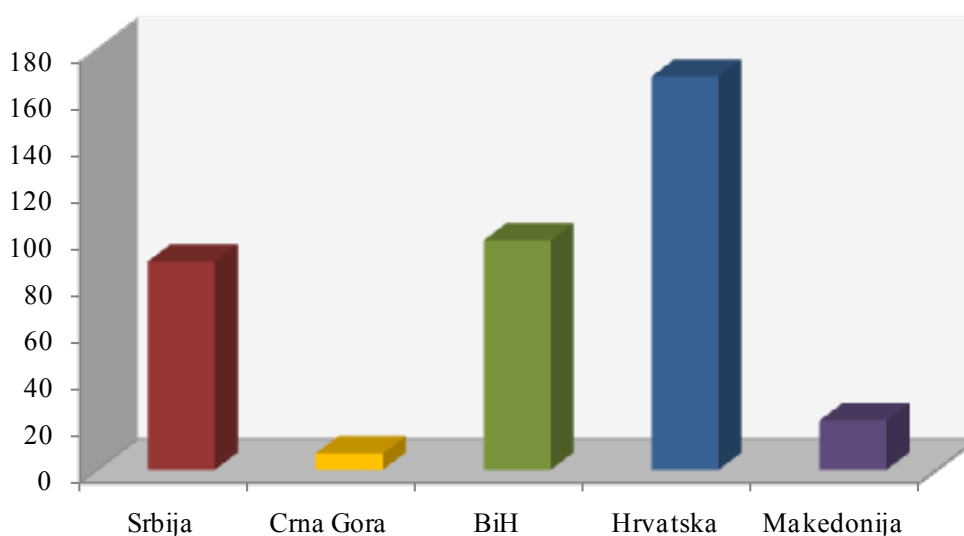
Na osnovu podataka kojima raspolaže Informacioni Servis Tender sastavljena je Tabela 1. u kojoj je prikazan ukupan broj objavljenih tendera za podkategoriju **45100-Rušenje i razbijanje objekata i zemljani radovi** na području Srbije, Crne Gore, Bosne i Hercegovine, Hrvatske i Makedonije.

Podaci u Tabeli 1. se odnose na tendere koji su objavljeni u periodu od 01.01.2010-31.12.2010.godine.

U posmatranom periodu ukupno je objavljeno 383 tendera za podkategoriju **45100-Rušenje i razbijanje objekata i zemljani radovi**. Najviše tendera za navedenu podkategoriju raspisano je na prostoru Hrvatske i to 168 tendera, što je 44% od ukupnog broja objavljenih tendera u regionu. Zatim sledi Bosna i Hercegovina sa 98 tendera (26%), Srbija sa 89 tendera (23%), Makedonija sa 21 tenderom (5%) i na poslednjem mestu Crna Gora sa 7 tendera (2%).

Država	Broj objavljenih tendera	
	u apsolutnim brojevima	u %
Srbija	89	23%
Crna Gora	7	2%
Bosna i Hercegovina	98	26%
Hrvatska	168	44%
Makedonija	21	5%
Ukupno	383	100%

Tabela 1. Broj objavljenih tendera po državama za podkategoriju 45100-Rušenje i razbijanje objekata i zemljani radovi



U nastavku možete pogledati detaljnu analizu broja objavljenih tendera u okviru svake države pojedinačno i to:

1.1. Izveštaj o broju objavljenih tendera u Srbiji

1.2. Izveštaj o broju objavljenih tendera u Crnoj Gori

1.3. Izveštaj o broju objavljenih tendera u Bosni i Hercegovini

1.4. Izveštaj o broju objavljenih tendera u Hrvatskoj

1.5. Izveštaj o broju objavljenih tendera u Makedoniji

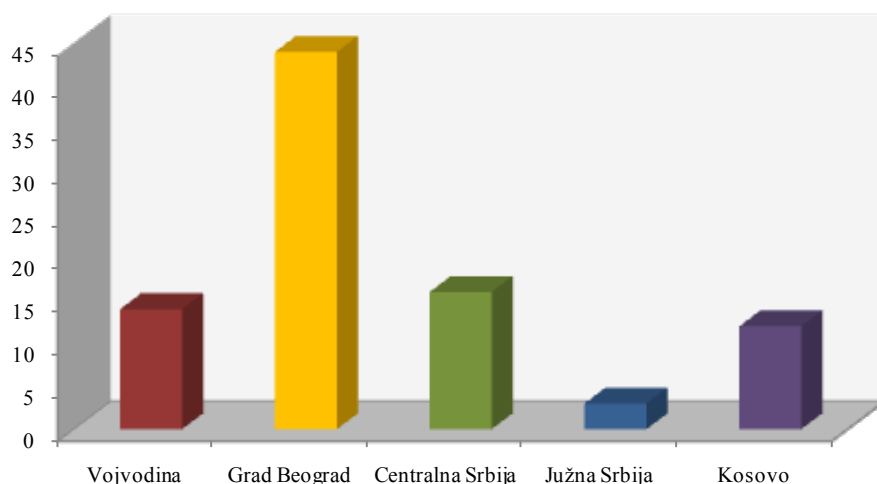
1.1 Izveštaj o broju objavljenih tendera u Srbiji

Za podkategoriju **45100-Rušenje i razbijanje objekata i zemljani radovi** je objavljeno 89 tendera u Srbiji u periodu od 01.01.2010-31.12.2010.godine. Teritorija Srbije je podeljena na pet regiona: Vojvodina, Grad Beograd, Centralna Srbija, Južna Srbija i Kosovo.

U nastavku sledi tabelarni i grafički prikaz broja objavljenih tendera u Srbiji po regionima. Podaci u Tabeli 1.1. predstavljeni su u apsolutnim brojevima i u procentima.

Srbija	Broj objavljenih tendera	
	u apsolutnim brojevima	u %
Vojvodina	14	16%
Grad Beograd	44	49%
Centralna Srbija	16	18%
Južna Srbija	3	3%
Kosovo	12	14%
Ukupno	89	100%

Tabela 1.1. Broj objavljenih tendera u Srbiji po regionima za podkategoriju 45100-Rušenje i razbijanje objekata i zemljani radovi



Najviše tendera za podkategoriju **45100-Rušenje i razbijanje objekata i zemljani radovi** objavljeno je na području Grada Beograda i to 44 tendera, što je 49% ukupno objavljenih tendera u Srbiji. Zatim sledi Centralna Srbija sa 16 tendera (18%), Vojvodina sa 14 tendera (16%), Južna Srbija sa 3 tendera (3%) i na poslednjem mestu Kosovo sa 12 tendera u toku 2010. godine (14%).

1.2 Izveštaj o broju objavljenih tendera u Crnoj Gori

U Crnoj Gori je, u periodu od 01.01.2010-31.12.2010.godine, objavljeno 7 tendera za podkategoriju **45100-Rušenje i razbijanje objekata i zemljani radovi**, što čini 2% ukupno objavljenih tendera u regionu.

Država	Broj objavljenih tendera u apsolutnim brojevima
	Crna Gora

Tabela 1.2. Broj objavljenih tendera u Crnoj Gori za podkategoriju **45100-Rušenje i razbijanje objekata i zemljani radovi**

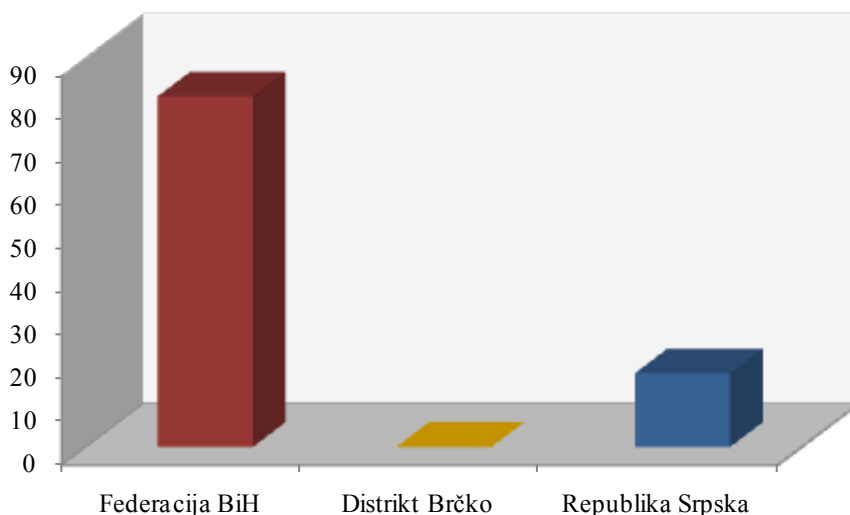
1.3 Izveštaj o broju objavljenih tendera u Bosni i Hercegovini

U Bosni i Hercegovini je objavljeno 20 tendera za podkategoriju **45100-Rušenje i razbijanje objekata i zemljani radovi** u periodu od 01.01.2010-31.12.2010.godine.

Teritorija Bosne i Hercegovine podeljena je na tri regiona, i to: Federacija BiH, Distrikt Brčko i Republika Srpska. Udeo pojedinih regiona u ukupnom broju objavljenih tendera predstavljen je u Tabeli 1.3. u nastavku.

Bosna i Hercegovina	Broj objavljenih tendera	
	u apsolutnim brojevima	u %
Federacija BiH	81	83%
Distrikt Brčko	0	0%
Republika Srpska	17	17%
Ukupno	98	100%

Tabela 1.3. Broj objavljenih tendera u Bosni i Hercegovini po regionima za podkategoriju **45100-Rušenje i razbijanje objekata i zemljani radovi**



U regionu Federacija BiH objavljeno je najviše tendera za podkategoriju **45100-Rušenje i razbijanje objekata i zemljani radovi** i to 81 tender, odnosno 83% od ukupno objavljenih tendera u Bosni i Hercegovini. Zatim sledi Republika Srpska koja je imala 17 tendera (17%), dok Distrikt Brčko nije imao nijedan objavljeni tender u toku 2010. godine.

1.4 Izveštaj o broju objavljenih tendera u Hrvatskoj

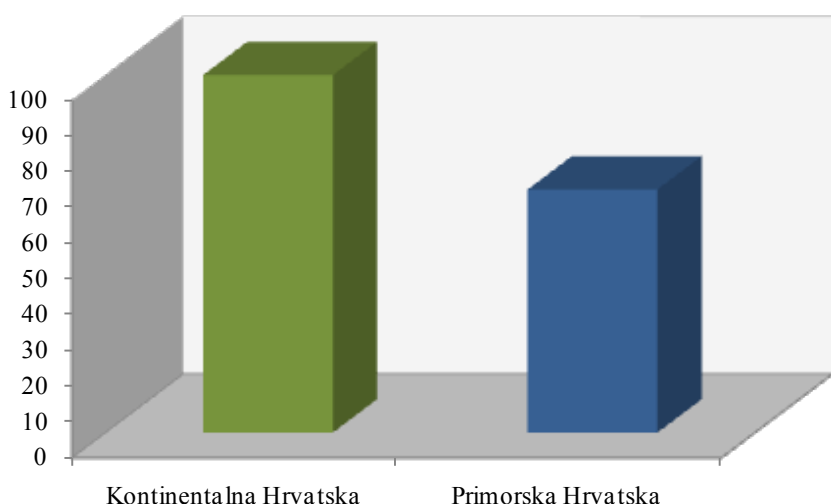
Za podkategoriju **45100-Rušenje i razbijanje objekata i zemljani radovi** je objavljeno 168 tendera u Hrvatskoj u periodu od 01.01.2010-31.12.2010.godine. Teritorija Hrvatske je podjeljena na dva regiona: Kontinentalna Hrvatska i Primorska Hrvatska.

Najviše tendera objavljeno je u Kontinentalnoj Hrvatskoj i to 100 tendera, što je 60% od ukupnog broja objavljenih tendera u toku 2010.godine. Zatim sledi Primorska Hrvatska koja je imala 68 tendera, odnosno 40% ukupno objavljenih tendera u Hrvatskoj.

U nastavku sledi tabelarni i grafički prikaz broja objavljenih tendera za podkategoriju **45100-Rušenje i razbijanje objekata i zemljani radovi** u Hrvatskoj po regionima. Podaci u Tabeli 1.4. dati su u apsolutnim brojevima i u procentima.

Hrvatska	Broj objavljenih tendera	
	u apsolutnim brojevima	u %
Kontinentalna Hrvatska	100	60%
Primorska Hrvatska	68	40%
Ukupno	168	100%

Tabela 1.4. Broj objavljenih tendera u Hrvatskoj po regionima za podkategoriju 45100-Rušenje i razbijanje objekata i zemljani radovi



1.5 Izveštaj o broju objavljenih tendera u Makedoniji

U Makedoniji je, u periodu od 01.01.2010-31.12.2010.godine, objavljen 21 tender za podkategoriju **45100-Rušenje i razbijanje objekata i zemljani radovi**, što čini 5% ukupno objavljenih tendera u regionu.

Država	Broj objavljenih tendera u apsolutnim brojevima
	Makedonija

Tabela 1.5. Broj objavljenih tendera u Makedoniji za podkategoriju 45100-Rušenje i razbijanje objekata i zemljani radovi



Informazioni Servis Tender

www.tenderi.com



ЕЛЕКТРОИСТОК
пројектни биро д.о.о.

Godišnjak 2010

PODKATEGORIJA

45200-ISPITIVANJE TERENA BUŠENJEM I SONDIRANJEM

SPONZOR PODKATEGORIJE



Georad Drmno d.o.o.
12208 Drmno, Cara Lazara bb
Tel/fax: 012/246-095, 012/246-096; E-mail: sekretarijat@georad.doo.com



1. Izveštaj o broju objavljenih tendera po državama za podkategoriju 45200-Ispitivanje terena bušenjem i sondiranjem

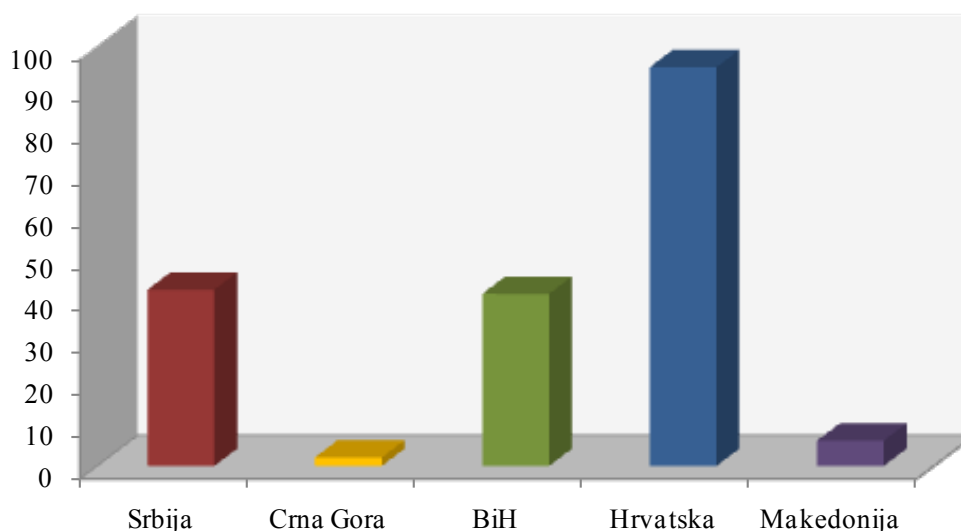
Na osnovu podataka kojima raspolaže Informacioni Servis Tender sastavljena je Tabela 1. u kojoj je prikazan ukupan broj objavljenih tendera za podkategoriju **45200-Ispitivanje terena bušenjem i sondiranjem** na području Srbije, Crne Gore, Bosne i Hercegovine, Hrvatske i Makedonije.

Podaci u Tabeli 1. se odnose na tendere koji su objavljeni u periodu od 01.01.2010-31.12.2010.godine.

U posmatranom periodu ukupno je objavljeno 186 tendera za podkategoriju **45200-Ispitivanje terena bušenjem i sondiranjem**. Najviše tendera za navedenu podkategoriju raspisano je na prostoru Hrvatske i to 95 tendera, što je 51% od ukupnog broja objavljenih tendera u regionu. Zatim sledi Srbija sa 42 tendera (23%), Bosna i Hercegovina sa 41 tenderom (22%), Makedonija sa 6 tendera (3%) i na poslednjem mestu Crna Gora sa 2 tendera (1%).

Država	Broj objavljenih tendera	
	u apsolutnim brojevima	u %
Srbija	42	23%
Crna Gora	2	1%
Bosna i Hercegovina	41	22%
Hrvatska	95	51%
Makedonija	6	3%
Ukupno	186	100%

Tabela 1. Broj objavljenih tendera po državama za podkategoriju 45200-Ispitivanje terena bušenjem i sondiranjem





U nastavku možete pogledati detaljnu analizu broja objavljenih tendera u okviru svake države pojedinačno i to:

1.1. Izveštaj o broju objavljenih tendera u Srbiji

1.2. Izveštaj o broju objavljenih tendera u Crnoj Gori

1.3. Izveštaj o broju objavljenih tendera u Bosni i Hercegovini

1.4. Izveštaj o broju objavljenih tendera u Hrvatskoj

1.5. Izveštaj o broju objavljenih tendera u Makedoniji

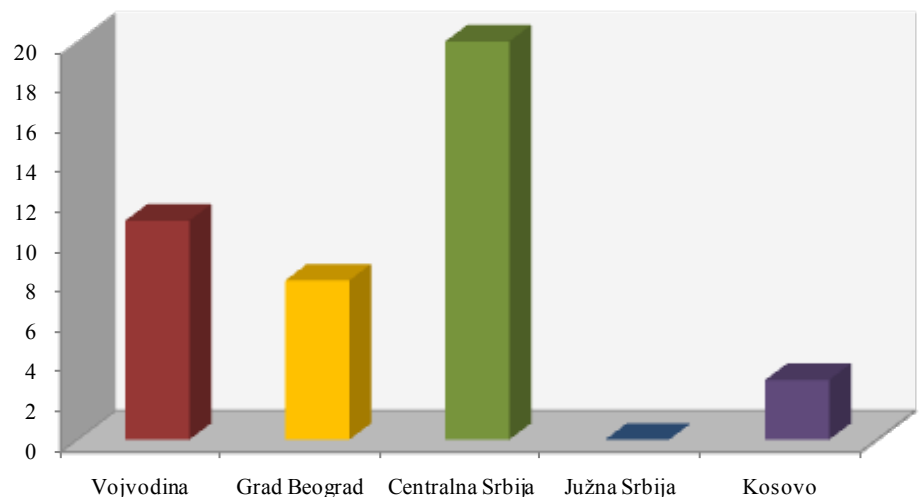
1.1 Izveštaj o broju objavljenih tendera u Srbiji

Za podkategoriju **45200-Ispitivanje terena bušenjem i sondiranjem** je objavljeno 42 tendera u Srbiji u periodu od 01.01.2010-31.12.2010.godine. Teritorija Srbije je podeljena na pet regiona: Vojvodina, Grad Beograd, Centralna Srbija, Južna Srbija i Kosovo.

U nastavku sledi tabelarni i grafički prikaz broja objavljenih tendera u Srbiji po regionima. Podaci u Tabeli 1.1. predstavljeni su u apsolutnim brojevima i u procentima.

Srbija	Broj objavljenih tendera	
	u apsolutnim brojevima	u %
Vojvodina	11	26%
Grad Beograd	8	19%
Centralna Srbija	20	48%
Južna Srbija	0	0%
Kosovo	3	7%
Ukupno	42	100%

Tabela 1.1. Broj objavljenih tendera u Srbiji po regionima za podkategoriju 45200-Ispitivanje terena bušenjem i sondiranjem



Najviše tendera za podkategoriju **45200-Ispitivanje terena bušenjem i sondiranjem** objavljeno je na području Centralne Srbije i to 20 tendera, što je 48% ukupno objavljenih tendera u Srbiji. Zatim sledi Vojvodina sa 11 tendera (26%), Grad Beograd sa 8 tendera (19%) i Kosovo sa 3 tendera (7%). Na području Južne Srbije nije bilo objavljenih tendera u toku 2010. godine.



1.2 Izveštaj o broju objavljenih tendera u Crnoj Gori

U Crnoj Gori je, u periodu od 01.01.2010-31.12.2010.godine, objavljeno 2 tendera za podkategoriju **45200-Ispitivanje terena bušenjem i sondiranjem**, što čini 1% ukupno objavljenih tendera u regionu.

Država	Broj objavljenih tendera u apsolutnim brojevima
Crna Gora	2

Tabela 1.2. Broj objavljenih tendera u Crnoj Gori za podkategoriju **45200-Ispitivanje terena bušenjem i sondiranjem**

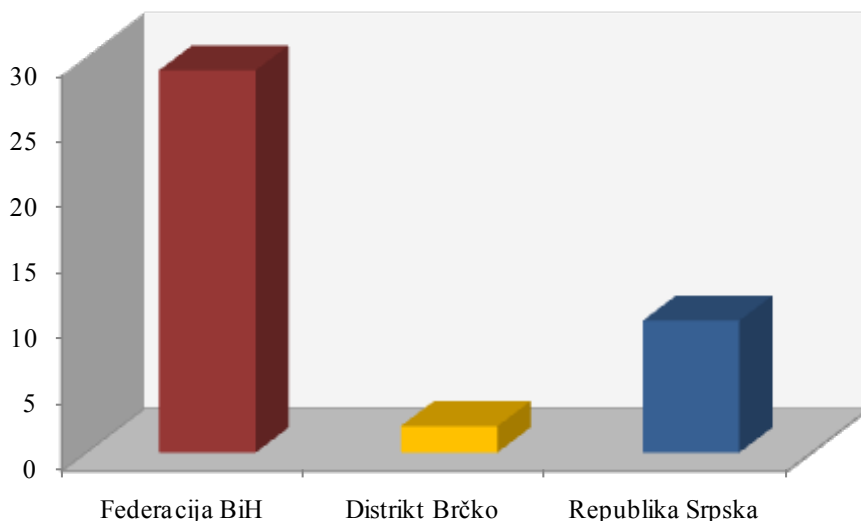
1.3 Izveštaj o broju objavljenih tendera u Bosni i Hercegovini

U Bosni i Hercegovini je objavljen 41 tender za podkategoriju **45200-Ispitivanje terena bušenjem i sondiranjem** u periodu od 01.01.2010-31.12.2010.godine.

Teritorija Bosne i Hercegovine podeljena je na tri regiona, i to: Federacija BiH, Distrikt Brčko i Republika Srpska. Udeo pojedinih regiona u ukupnom broju objavljenih tendera predstavljen je u Tabeli 1.3. u nastavku.

Bosna i Hercegovina	Broj objavljenih tendera	
	u apsolutnim brojevima	u %
Federacija BiH	29	71%
Distrikt Brčko	2	5%
Republika Srpska	10	24%
Ukupno	41	100%

Tabela 1.3. Broj objavljenih tendera u Bosni i Hercegovini po regionima za podkategoriju **45200-Ispitivanje terena bušenjem i sondiranjem**



U regionu Federacija BiH objavljeno je najviše tendera za podkategoriju **45200-Ispitivanje terena bušenjem i sondiranjem** i to 29 tendera, odnosno 71% od ukupno objavljenih tendera u Bosni i Hercegovini. Zatim sledi Republika Srpska koja je imala 10 tendera (24%), dok je Distrikt Brčko imao 2 objavljena tendera u toku 2010. godine (5%).



1.4 Izveštaj o broju objavljenih tendera u Hrvatskoj

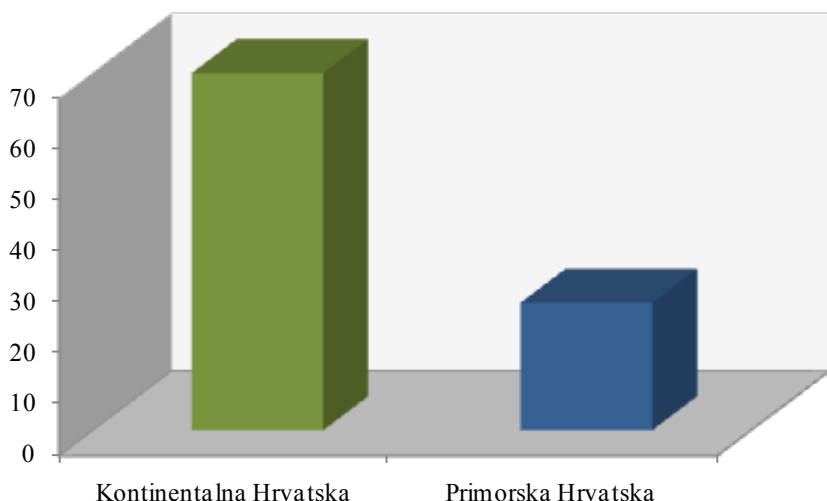
Za podkategoriju **45200-Ispitivanje terena bušenjem i sondiranjem** je objavljeno 95 tendera u Hrvatskoj u periodu od 01.01.2010-31.12.2010.godine. Teritorija Hrvatske je podjeljena na dva regiona: Kontinentalna Hrvatska i Primorska Hrvatska.

Najviše tendera objavljeno je u Kontinentalnoj Hrvatskoj i to 70 tender, što je 74% od ukupnog broja objavljenih tendera u toku 2010.godine. Zatim sledi Primorska Hrvatska koja je imala 25 tendera, odnosno 26% ukupno objavljenih tendera u Hrvatskoj.

U nastavku sledi tabelarni i grafički prikaz broja objavljenih tendera za podkategoriju **45200-Ispitivanje terena bušenjem i sondiranjem** u Hrvatskoj po regionima. Podaci u Tabeli 1.4. dati su u apsolutnim brojevima i u procentima.

Hrvatska	Broj objavljenih tendera	
	u apsolutnim brojevima	u %
Kontinentalna Hrvatska	70	74%
Primorska Hrvatska	25	26%
Ukupno	95	100%

Tabela 1.4. Broj objavljenih tendera u Hrvatskoj po regionima za podkategoriju 45200-Ispitivanje terena bušenjem i sondiranjem



1.5 Izveštaj o broju objavljenih tendera u Makedoniji

U Makedoniji je, u periodu od 01.01.2010-31.12.2010.godine, objavljeno 6 tendera za podkategoriju **45200-Ispitivanje terena bušenjem i sondiranjem**, što čini 3% ukupno objavljenih tendera u regionu.

Država	Broj objavljenih tendera u apsolutnim brojevima
Makedonija	6

Tabela 1.5. Broj objavljenih tendera u Makedoniji za podkategoriju 45200-Ispitivanje terena bušenjem i sondiranjem



Informazioni Servis Tender

www.tenderi.com



ЕЛЕКТРОИŠТОК
пројектни биро д.о.о.

Godišnjak 2010

PODKATEGORIJA

45300-GRAĐEVINSKI RADOVI - PODIZANJE ZGRADA I OBJEKATA

SPONZOR PODKATEGORIJE

Грађевински радови од А-Ш

ГРАЂЕВИНСКО ТРГОВИНСКА ЗАНАТСКА РАДЉА



ДИНОВ

БЕЛА ЦРКВА, Трг м. ТИТА 13

E mails: dinovbc@hemo.net dinov92@gmail.com **Phones:** 065/851-42-44 013/851-424
065/362-16-33 013/362-163

1. Izveštaj o broju objavljenih tendera po državama za podkategoriju 45300-Građevinski radovi - podizanje zgrada i objekata

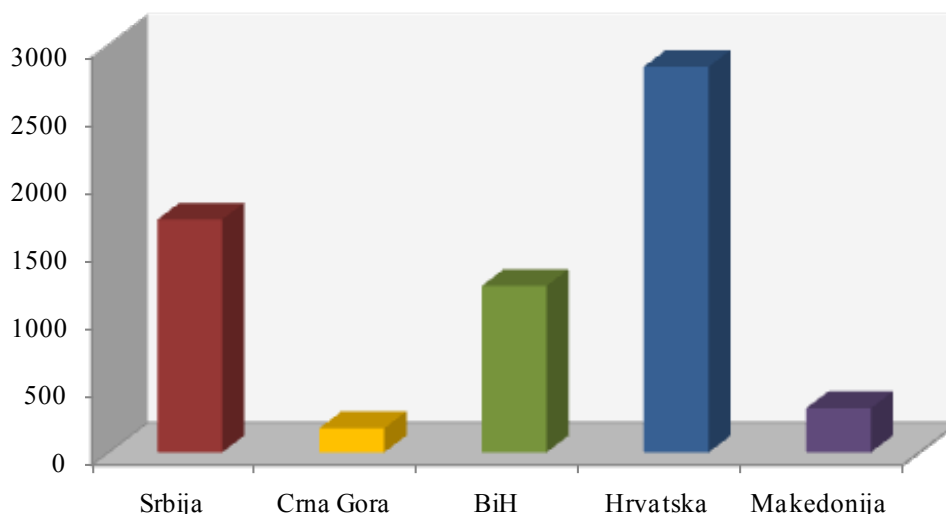
Na osnovu podataka kojima raspolaže Informacioni Servis Tender sastavljena je Tabela 1. u kojoj je prikazan ukupan broj objavljenih tendera za podkategoriju **45300-Građevinski radovi - podizanje zgrada i objekata** na području Srbije, Crne Gore, Bosne i Hercegovine, Hrvatske i Makedonije.

Podaci u Tabeli 1. se odnose na tendere koji su objavljeni u periodu od 01.01.2010-31.12.2010.godine.

U posmatranom periodu ukupno je objavljeno 6270 tendera za podkategoriju **45300-Građevinski radovi - podizanje zgrada i objekata**. Najviše tendera za navedenu podkategoriju raspisano je na prostoru Hrvatske i to 2834 tendera, što je 45% od ukupnog broja objavljenih tendera u regionu. Zatim sledi Srbija sa 1711 tendera (27%), Bosna i Hercegovina sa 1223 tendera (20%), Makedonija sa 324 tendera (5%) i na poslednjem mestu Crna Gora sa 178 tendera (3%).

Država	Broj objavljenih tendera	
	u apsolutnim brojevima	u %
Srbija	1711	27%
Crna Gora	178	3%
Bosna i Hercegovina	1223	20%
Hrvatska	2834	45%
Makedonija	324	5%
Ukupno	6270	100%

Tabela 1. Broj objavljenih tendera po državama za podkategoriju 45300-Građevinski radovi - podizanje zgrada i objekata



U nastavku možete pogledati detaljnu analizu broja objavljenih tendera u okviru svake države pojedinačno i to:

1.1. Izveštaj o broju objavljenih tendera u Srbiji

1.2. Izveštaj o broju objavljenih tendera u Crnoj Gori

1.3. Izveštaj o broju objavljenih tendera u Bosni i Hercegovini

1.4. Izveštaj o broju objavljenih tendera u Hrvatskoj

1.5. Izveštaj o broju objavljenih tendera u Makedoniji

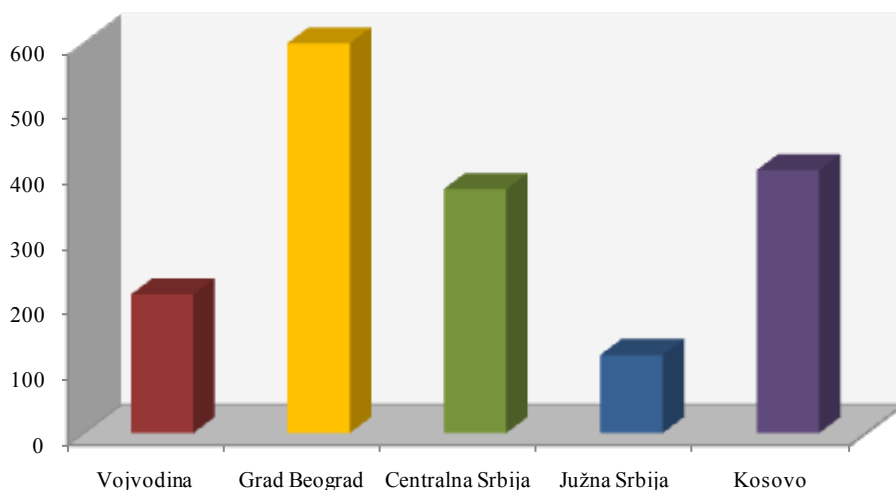
1.1 Izveštaj o broju objavljenih tendera u Srbiji

Za podkategoriju **45300-Gradevinski radovi - podizanje zgrada i objekata** je objavljeno 1711 tendera u Srbiji u periodu od 01.01.2010-31.12.2010.godine. Teritorija Srbije je podeljena na pet regiona: Vojvodina, Grad Beograd, Centralna Srbija, Južna Srbija i Kosovo.

U nastavku sledi tabelarni i grafički prikaz broja objavljenih tendera u Srbiji po regionima. Podaci u Tabeli 1.1. predstavljeni su u apsolutnim brojevima i u procentima.

Srbija	Broj objavljenih tendera	
	u apsolutnim brojevima	u %
Vojvodina	213	12%
Grad Beograd	599	35%
Centralna Srbija	375	22%
Južna Srbija	120	7%
Kosovo	404	24%
Ukupno	1711	100%

Tabela 1.1. Broj objavljenih tendera u Srbiji po regionima za podkategoriju **45300-Gradevinski radovi - podizanje zgrada i objekata**



Najviše tendera za podkategoriju **45300-Gradevinski radovi - podizanje zgrada i objekata** objavljeno je na području Grada Beograda i to 599 tendera, što je 35% ukupno objavljenih tendera u Srbiji. Zatim sledi Kosovo sa 404 tendera (24%), Centralna Srbija sa 375 tendera (22%), Vojvodina sa 213 tendera (12%) i Južna Srbija sa 120 tendera (7%).

1.2 Izveštaj o broju objavljenih tendera u Crnoj Gori

U Crnoj Gori je, u periodu od 01.01.2010-31.12.2010.godine, objavljeno 178 tendera za podkategoriju **45300-Gradevinski radovi - podizanje zgrada i objekata**, što čini 3% ukupno objavljenih tendera u regionu.

Država	Broj objavljenih tendera u apsolutnim brojevima
	Crna Gora

Табела 1.2. Broj objavljenih tendera u Crnoj Gori za podkategoriju **45300-Gradevinski radovi - podizanje zgrada i objekata**

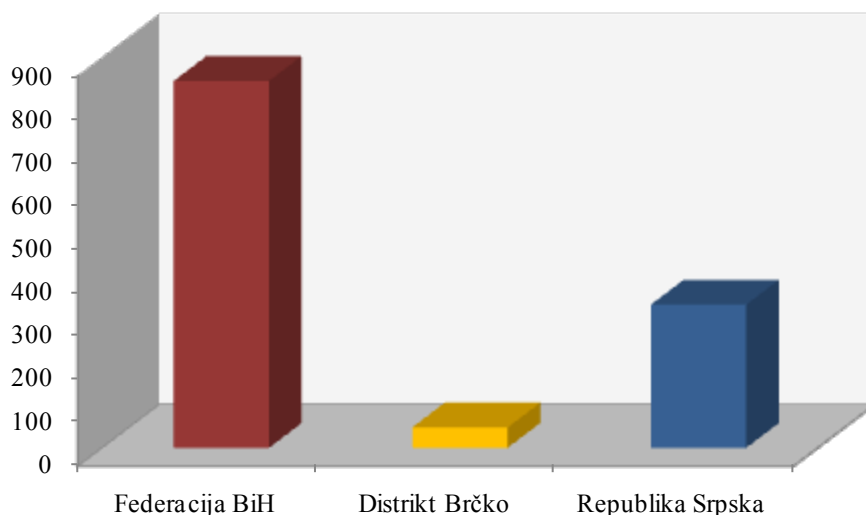
1.3 Izveštaj o broju objavljenih tendera u Bosni i Hercegovini

U Bosni i Hercegovini je objavljeno 1223 tendera za podkategoriju **45300-Gradevinski radovi - podizanje zgrada i objekata** u periodu od 01.01.2010-31.12.2010.godine.

Teritorija Bosne i Hercegovine podjeljena je na tri regiona, i to: Federacija BiH, Distrikt Brčko i Republika Srpska. Udeo pojedinih regiona u ukupnom broju objavljenih tendera predstavljen je u Tabeli 1.3. u nastavku.

Bosna i Hercegovina	Broj objavljenih tendera	
	u apsolutnim brojevima	u %
Federacija BiH	846	69%
Distrikt Brčko	47	4%
Republika Srpska	330	27%
Ukupno	1223	100%

Табела 1.3. Broj objavljenih tendera u Bosni i Hercegovini po regionima za podkategoriju **45300-Gradevinski radovi - podizanje zgrada i objekata**



U regionu Federacija BiH objavljeno je najviše tendera za podkategoriju **45300-Gradevinski radovi - podizanje zgrada i objekata** i to 846 tendera, odnosno 69% od ukupno objavljenih tendera u Bosni i Hercegovini. Zatim sledi Republika Srpska koja je imala 330 tendera (27%), dok je Distrikt Brčko imao 47 objavljenih tendera u toku 2010. godine (4%).

1.4 Izveštaj o broju objavljenih tendera u Hrvatskoj

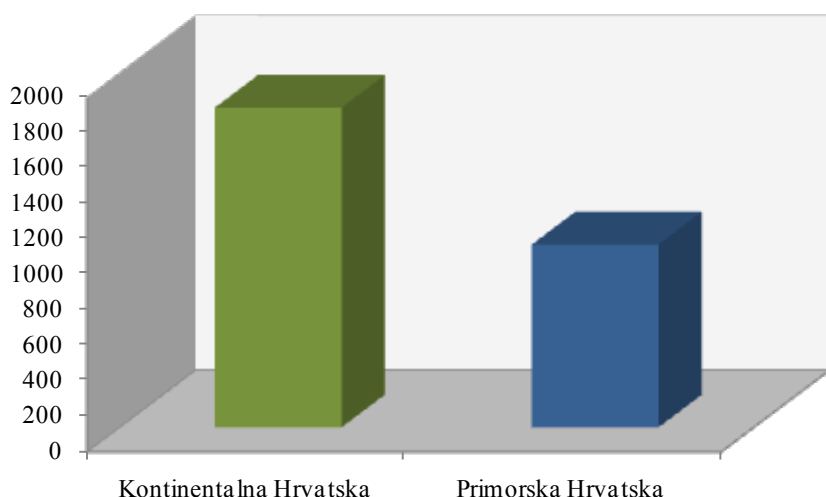
Za podkategoriju **45300-Građevinski radovi - podizanje zgrada i objekata** je objavljeno 2834 tendera u Hrvatskoj u periodu od 01.01.2010-31.12.2010.godine. Teritorija Hrvatske je podjeljena na dva regiona: Kontinentalna Hrvatska i Primorska Hrvatska.

Najviše tendera objavljeno je u Kontinentalnoj Hrvatskoj i to 1803 tendera, što je 64% od ukupnog broja objavljenih tendera u toku 2010.godine. Zatim sledi Primorska Hrvatska koja je imala 1031 tender, odnosno 36% ukupno objavljenih tendera u Hrvatskoj.

U nastavku sledi tabelarni i grafički prikaz broja objavljenih tendera za podkategoriju **45300-Građevinski radovi - podizanje zgrada i objekata** u Hrvatskoj po regionima. Podaci u Tabeli 1.4. dati su u apsolutnim brojevima i u procentima.

Hrvatska	Broj objavljenih tendera	
	u apsolutnim brojevima	u %
Kontinentalna Hrvatska	1803	64%
Primorska Hrvatska	1031	36%
Ukupno	2834	100%

Tabela 1.4. Broj objavljenih tendera u Hrvatskoj po regionima za podkategoriju **45300-Građevinski radovi - podizanje zgrada i objekata**



1.5 Izveštaj o broju objavljenih tendera u Makedoniji

U Makedoniji je, u periodu od 01.01.2010-31.12.2010.godine, objavljeno 324 tendera za podkategoriju **45300-Građevinski radovi - podizanje zgrada i objekata**, što čini 5% ukupno objavljenih tendera u regionu.

Država	Broj objavljenih tendera u apsolutnim brojevima
	Makedonija

Tabela 1.5. Broj objavljenih tendera u Makedoniji za podkategoriju **45300-Građevinski radovi - podizanje zgrada i objekata**



Informazioni Servis Tender

www.tenderi.com



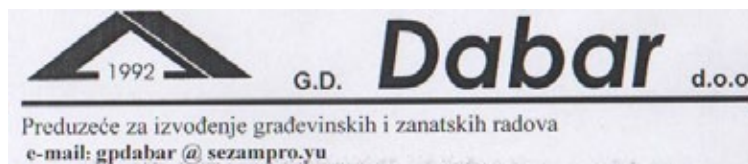
ЕЛЕКТРОИСТОК
пројектни биро д.о.о.

Godišnjak 2010

PODKATEGORIJA

45305-GRAĐEVINSKO ZANATSKI RADOVI I ADAPTACIJA PROSTORA

SPONZOR PODKATEGORIJE



1. Izveštaj o broju objavljenih tendera po državama za podkategoriju 45305-Građevinsko zanatski radovi i adaptacija prostora

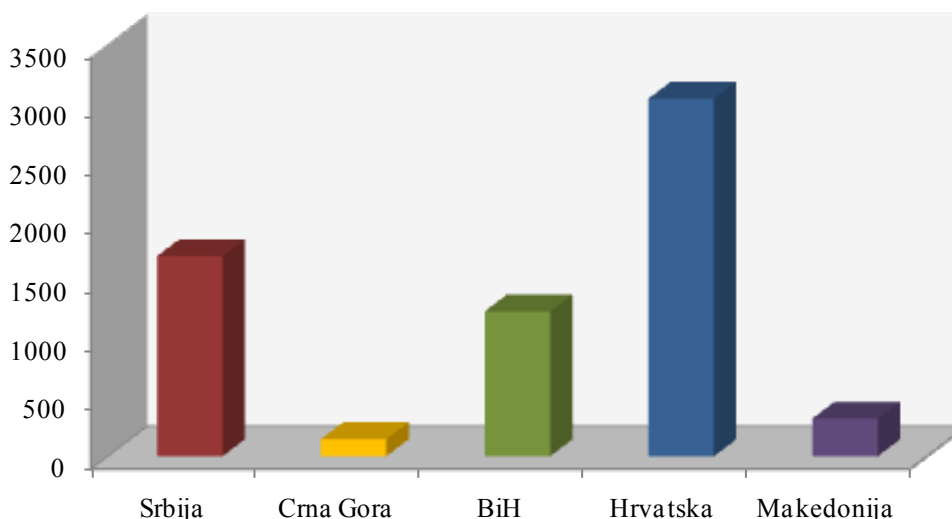
Na osnovu podataka kojima raspolaže Informacioni Servis Tender sastavljena je Tabela 1. u kojoj je prikazan ukupan broj objavljenih tendera za podkategoriju **45305-Građevinsko zanatski radovi i adaptacija prostora** na području Srbije, Crne Gore, Bosne i Hercegovine, Hrvatske i Makedonije.

Podaci u Tabeli 1. se odnose na tendere koji su objavljeni u periodu od 01.01.2010-31.12.2010.godine.

U posmatranom periodu ukupno je objavljeno 6437 tendera za podkategoriju **45305-Građevinsko zanatski radovi i adaptacija prostora**. Najviše tendera raspisano je na prostoru Hrvatske i to 3040 tendera, što je 47% od ukupnog broja objavljenih tendera u regionu. Zatim sledi Srbija sa 1701 tenderom (27%), Bosna i Hercegovina sa 1231 tenderom (19%), Makedonija sa 320 tendera (5%) i na poslednjem mestu Crna Gora sa 145 tendera (2%).

Država	Broj objavljenih tendera	
	u apsolutnim brojevima	u %
Srbija	1701	27%
Crna Gora	145	2%
Bosna i Hercegovina	1231	19%
Hrvatska	3040	47%
Makedonija	320	5%
Ukupno	6437	100%

Tabela 1. Broj objavljenih tendera po državama za podkategoriju 45305-Građevinsko zanatski radovi i adaptacija prostora



U nastavku možete pogledati detaljnu analizu broja objavljenih tendera u okviru svake države pojedinačno i to:

1.1. Izveštaj o broju objavljenih tendera u Srbiji

1.2. Izveštaj o broju objavljenih tendera u Crnoj Gori

1.3. Izveštaj o broju objavljenih tendera u Bosni i Hercegovini

1.4. Izveštaj o broju objavljenih tendera u Hrvatskoj

1.5. Izveštaj o broju objavljenih tendera u Makedoniji

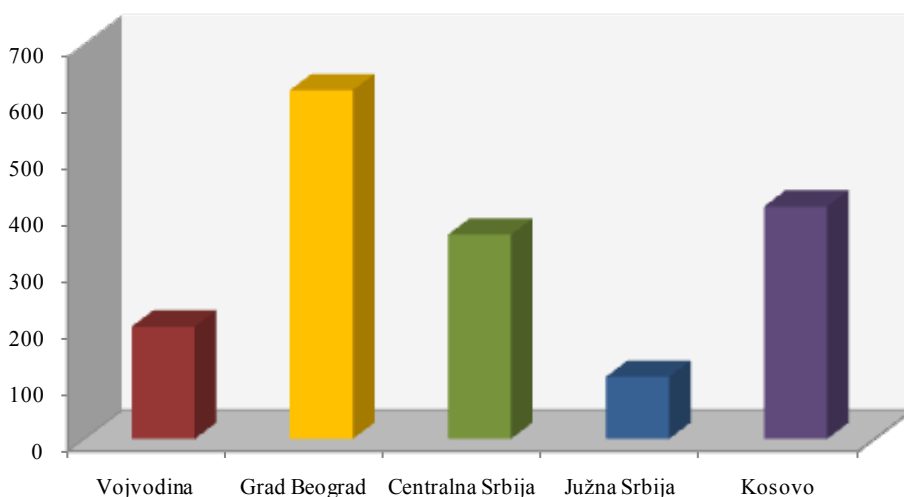
1.1 Izveštaj o broju objavljenih tendera u Srbiji

Za podkategoriju **45305-Građevinsko zanatski radovi i adaptacija prostora** je objavljen 1701 tender u Srbiji u periodu od 01.01.2010-31.12.2010.godine. Teritorija Srbije je podeljena na pet regiona: Vojvodina, Grad Beograd, Centralna Srbija, Južna Srbija i Kosovo.

U nastavku sledi tabelarni i grafički prikaz broja objavljenih tendera u Srbiji po regionima. Podaci u Tabeli 1.1. predstavljani su u apsolutnim brojevima i u procentima.

Srbija	Broj objavljenih tendera	
	u apsolutnim brojevima	u %
Vojvodina	199	12%
Grad Beograd	618	36%
Centralna Srbija	362	21%
Južna Srbija	110	7%
Kosovo	412	24%
Ukupno	1701	100%

Tabela 1.1. Broj objavljenih tendera u Srbiji po regionima za podkategoriju 45305-Građevinsko zanatski radovi i adaptacija prostora



Najviše tendera za podkategoriju **45305-Građevinsko zanatski radovi i adaptacija prostora** objavljeno je na području Grada Beograda i to 618 tendera, što je 36% ukupno objavljenih tendera u Srbiji. Zatim sledi Kosovo sa 412 tendera (24%), Centralna Srbija sa 362 tendera (21%), Vojvodina sa 199 tendera (12%) i Južna Srbija sa 110 tendera (7%).

1.2 Izveštaj o broju objavljenih tendera u Crnoj Gori

U Crnoj Gori je, u periodu od 01.01.2010-31.12.2010.godine, objavljeno 145 tendera za podkategoriju **45305-Građevinsko zanatski radovi i adaptacija prostora**, što čini 2% ukupno objavljenih tendera u regionu.

Država	Broj objavljenih tendera u apsolutnim brojevima
	Crna Gora

Tabela 1.2. Broj objavljenih tendera u Crnoj Gori za podkategoriju **45305-Građevinsko zanatski radovi i adaptacija prostora**

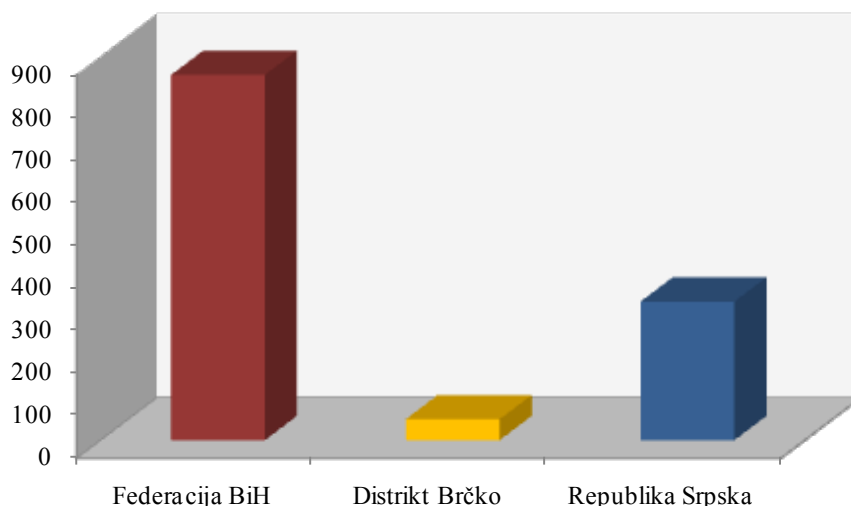
1.3 Izveštaj o broju objavljenih tendera u Bosni i Hercegovini

U Bosni i Hercegovini je objavljen 1231 tender za podkategoriju **45305-Građevinsko zanatski radovi i adaptacija prostora** u periodu od 01.01.2010-31.12.2010.godine.

Teritorija Bosne i Hercegovine podeljena je na tri regiona, i to: Federacija BiH, Distrikt Brčko i Republika Srpska. Udeo pojedinih regiona u ukupnom broju objavljenih tendera predstavljen je u Tabeli 1.3. u nastavku.

Bosna i Hercegovina	Broj objavljenih tendera	
	u apsolutnim brojevima	u %
Federacija BiH	857	70%
Distrikt Brčko	49	4%
Republika Srpska	325	26%
Ukupno	1231	100%

Tabela 1.3. Broj objavljenih tendera u Bosni i Hercegovini po regionima za podkategoriju **45305-Građevinsko zanatski radovi i adaptacija prostora**



U regionu Federacija BiH objavljeno je najviše tendera za podkategoriju **45305-Građevinsko zanatski radovi i adaptacija prostora** i to 857 tendera, odnosno 70% od ukupno objavljenih tendera u Bosni i Hercegovini. Zatim sledi Republika Srpska koja je imala 325 tendera (26%), dok je Distrikt Brčko imao 49 objavljenih tendera u toku 2010. godine (4%).

1.4 Izveštaj o broju objavljenih tendera u Hrvatskoj

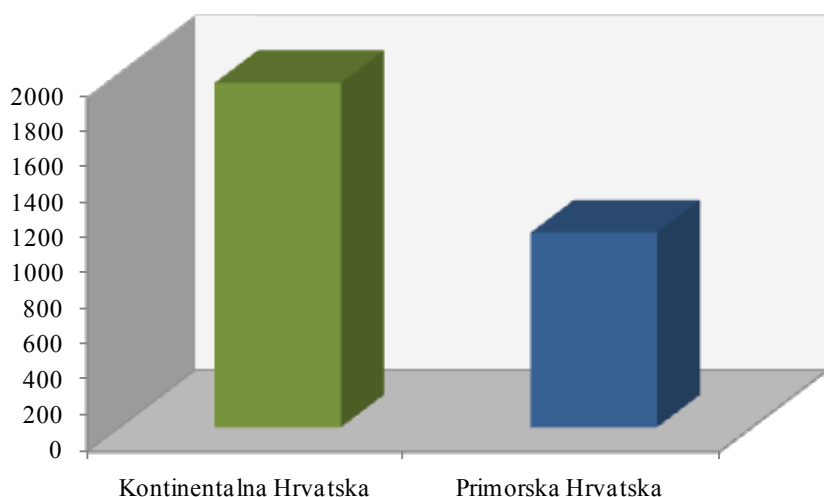
Za podkategoriju **45305-Građevinsko zanatski radovi i adaptacija prostora** je objavljeno 3040 tendera u Hrvatskoj u periodu od 01.01.2010-31.12.2010.godine. Teritorija Hrvatske je podjeljena na dva regiona: Kontinentalna Hrvatska i Primorska Hrvatska.

Najviše tendera objavljeno je u Kontinentalnoj Hrvatskoj i to 1942 tendera, što je 64% od ukupnog broja objavljenih tendera u toku 2010.godine. Zatim sledi Primorska Hrvatska koja je imala 1098 tendera, odnosno 36% ukupno objavljenih tendera u Hrvatskoj.

U nastavku sledi tabelarni i grafički prikaz broja objavljenih tendera za podkategoriju **45305-Građevinsko zanatski radovi i adaptacija prostora** u Hrvatskoj po regionima. Podaci u Tabeli 1.4. dati su u apsolutnim brojevima i u procentima.

Hrvatska	Broj objavljenih tendera	
	u apsolutnim brojevima	u %
Kontinentalna Hrvatska	1942	64%
Primorska Hrvatska	1098	36%
Ukupno	3040	100%

Tabela 1.4. Broj objavljenih tendera u Hrvatskoj po regionima za podkategoriju **45305-Građevinsko zanatski radovi i adaptacija prostora**



1.5 Izveštaj o broju objavljenih tendera u Makedoniji

U Makedoniji je, u periodu od 01.01.2010-31.12.2010.godine, objavljeno 320 tendera za podkategoriju **45305-Građevinsko zanatski radovi i adaptacija prostora**, što čini 5% ukupno objavljenih tendera u regionu.

Država	Broj objavljenih tendera u apsolutnim brojevima
	Makedonija

Tabela 1.5. Broj objavljenih tendera u Makedoniji za podkategoriju **45305-Građevinsko zanatski radovi i adaptacija prostora**



Informazioni Servis Tender

www.tenderi.com



ЕЛЕКТРОИŠТОК
пројектни биро д.о.о.

Godišnjak 2010

PODKATEGORIJA

45310-MONTAŽA KROVNIH KON-
STRUKCIJA I POKRIVANJE KROVO-
VA

SPONZOR PODKATEGORIJE



1. Izveštaj o broju objavljenih tendera po državama za podkategoriju 45310-Montaža krovnih konstrukcija i pokrivanje krovova

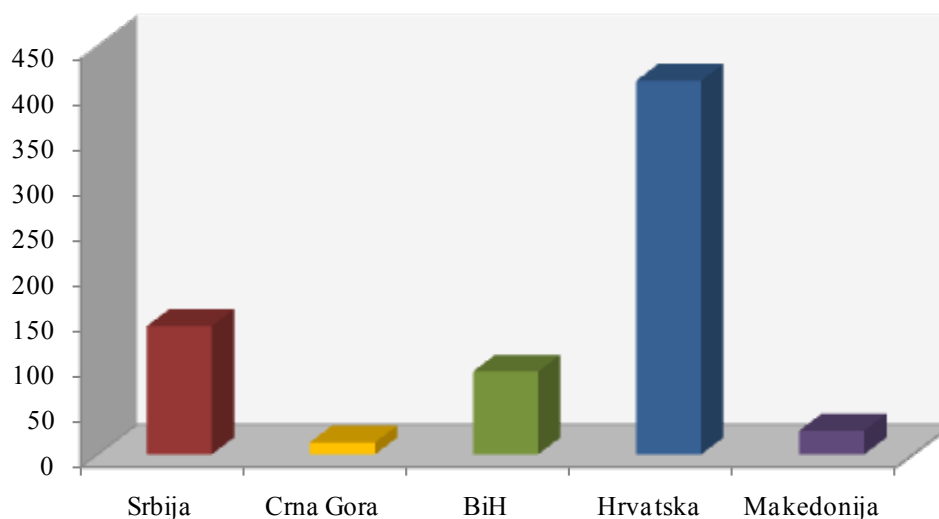
Na osnovu podataka kojima raspolaže Informacioni Servis Tender sastavljena je Tabela 1. u kojoj je prikazan ukupan broj objavljenih tendera za podkategoriju **45310-Montaža krovnih konstrukcija i pokrivanje krovova** na području Srbije, Crne Gore, Bosne i Hercegovine, Hrvatske i Makedonije.

Podaci u Tabeli 1. se odnose na tendere koji su objavljeni u periodu od 01.01.2010-31.12.2010.godine.

U posmatranom periodu ukupno je objavljeno 682 tendera za podkategoriju **45310-Montaža krovnih konstrukcija i pokrivanje krovova**. Najviše tendera raspisano je na prostoru Hrvatske i to 411 tendera, što je 60% od ukupnog broja objavljenih tendera u regionu. Zatim sledi Srbija sa 141 tenderom (21%), Bosna i Hercegovina sa 91 tenderom (13%), Makedonija sa 26 tendera (4%) i na poslednjem mestu Crna Gora sa 13 tendera (2%).

Država	Broj objavljenih tendera	
	u apsolutnim brojevima	u %
Srbija	141	21%
Crna Gora	13	2%
Bosna i Hercegovina	91	13%
Hrvatska	411	60%
Makedonija	26	4%
Ukupno	682	100%

Tabela 1. Broj objavljenih tendera po državama za podkategoriju 45310-Montaža krovnih konstrukcija i pokrivanje krovova



U nastavku možete pogledati detaljnu analizu broja objavljenih tendera u okviru svake države pojedinačno i to:

1.1. Izveštaj o broju objavljenih tendera u Srbiji

1.2. Izveštaj o broju objavljenih tendera u Crnoj Gori

1.3. Izveštaj o broju objavljenih tendera u Bosni i Hercegovini

1.4. Izveštaj o broju objavljenih tendera u Hrvatskoj

1.5. Izveštaj o broju objavljenih tendera u Makedoniji

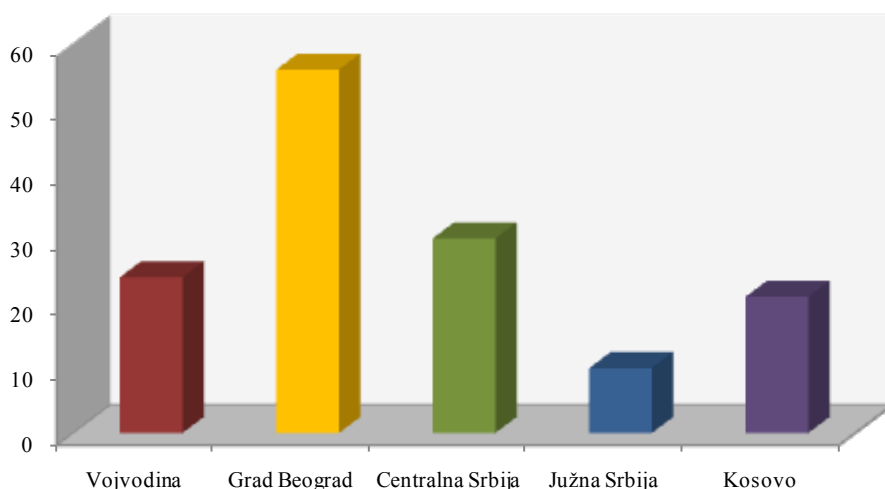
1.1 Izveštaj o broju objavljenih tendera u Srbiji

Za podkategoriju **45310-Montaža krovnih konstrukcija i pokrivanje krovova** je objavljen 141 tender u Srbiji u periodu od 01.01.2010-31.12.2010.godine. Teritorija Srbije je podeljena na pet regiona: Vojvodina, Grad Beograd, Centralna Srbija, Južna Srbija i Kosovo.

U nastavku sledi tabelarni i grafički prikaz broja objavljenih tendera u Srbiji po regionima. Podaci u Tabeli 1.1. predstavljani su u apsolutnim brojevima i u procentima.

Srbija	Broj objavljenih tendera	
	u apsolutnim brojevima	u %
Vojvodina	24	17%
Grad Beograd	56	40%
Centralna Srbija	30	21%
Južna Srbija	10	7%
Kosovo	21	15%
Ukupno	141	100%

Tabela 1.1. Broj objavljenih tendera u Srbiji po regionima za podkategoriju 45310-Montaža krovnih konstrukcija i pokrivanje krovova



Najviše tendera za podkategoriju **45310-Montaža krovnih konstrukcija i pokrivanje krovova** objavljeno je na području Grada Beograda i to 56 tendera, što je 40% ukupno objavljenih tendera u Srbiji. Zatim sledi Centralna Srbija sa 30 tendera (21%), Vojvodina sa 24 tendera (17%), Kosovo sa 21 tenderom (15%) i Južna Srbija sa 10 tendera (7%).

1.2 Izveštaj o broju objavljenih tendera u Crnoj Gori

U Crnoj Gori je, u periodu od 01.01.2010-31.12.2010.godine, objavljeno 13 tendera za podkategoriju **45310-Montaža krovnih konstrukcija i pokrivanje krovova**, što čini 2% ukupno objavljenih tendera u regionu.

Država	Broj objavljenih tendera u apsolutnim brojevima
	Crna Gora

Tabela 1.2. Broj objavljenih tendera u Crnoj Gori za podkategoriju **45310-Montaža krovnih konstrukcija i pokrivanje krovova**

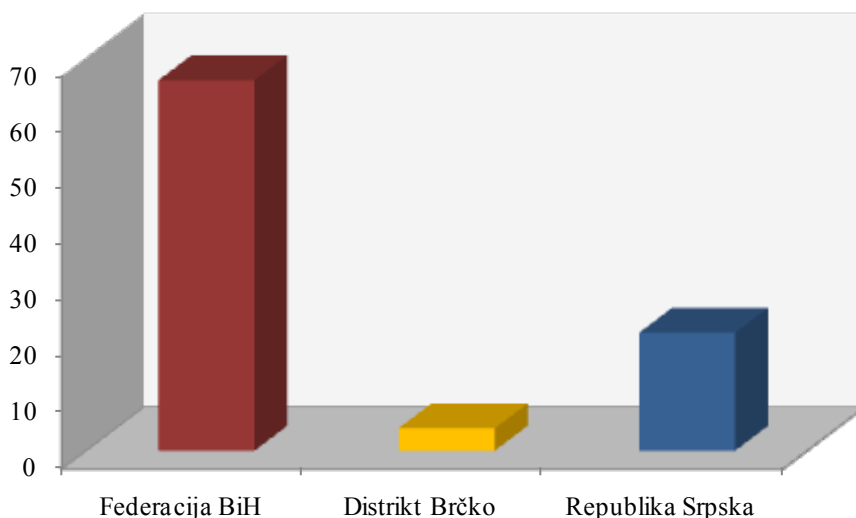
1.3 Izveštaj o broju objavljenih tendera u Bosni i Hercegovini

U Bosni i Hercegovini je objavljen 91 tender za podkategoriju **45310-Montaža krovnih konstrukcija i pokrivanje krovova** u periodu od 01.01.2010-31.12.2010.godine.

Teritorija Bosne i Hercegovine podeljena je na tri regiona, i to: Federacija BiH, Distrikt Brčko i Republika Srpska. Udeo pojedinih regiona u ukupnom broju objavljenih tendera predstavljen je u Tabeli 1.3. u nastavku.

Bosna i Hercegovina	Broj objavljenih tendera	
	u apsolutnim brojevima	u %
Federacija BiH	66	73%
Distrikt Brčko	4	4%
Republika Srpska	21	23%
Ukupno	91	100%

Tabela 1.3. Broj objavljenih tendera u Bosni i Hercegovini po regionima za podkategoriju **45310-Montaža krovnih konstrukcija i pokrivanje krovova**



U regionu Federacija BiH objavljeno je najviše tendera za podkategoriju **45310-Montaža krovnih konstrukcija i pokrivanje krovova** i to 66 tendera, odnosno 73% od ukupno objavljenih tendera u Bosni i Hercegovini. Zatim sledi Republika Srpska koja je imala 21 tender (23%), dok je Distrikt Brčko imao 4 objavljena tendera u toku 2010. godine (4%).

1.4 Izveštaj o broju objavljenih tendera u Hrvatskoj

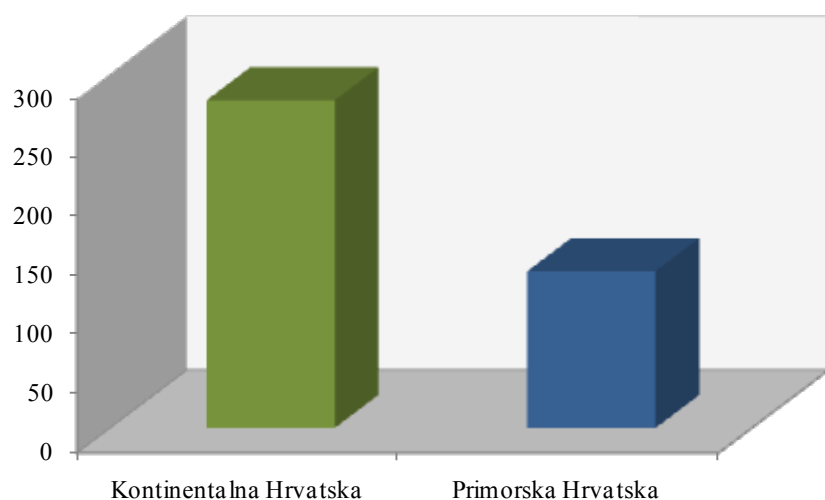
Za podkategoriju **45310-Montaža krovnih konstrukcija i pokrivanje krovova** je objavljeno 411 tendera u Hrvatskoj u periodu od 01.01.2010-31.12.2010.godine. Teritorija Hrvatske je podeljena na dva regiona: Kontinentalna Hrvatska i Primorska Hrvatska.

Najviše tendera objavljeno je u Kontinentalnoj Hrvatskoj i to 278 tendera, što je 68% od ukupnog broja objavljenih tendera u toku 2010.godine. Zatim sledi Primorska Hrvatska koja je imala 133 tendera, odnosno 32% ukupno objavljenih tendera u Hrvatskoj.

U nastavku sledi tabelarni i grafički prikaz broja objavljenih tendera za podkategoriju **45310-Montaža krovnih konstrukcija i pokrivanje krovova** u Hrvatskoj po regionima. Podaci u Tabeli 1.4. dati su u apsolutnim brojevima i u procentima.

Hrvatska	Broj objavljenih tendera	
	u apsolutnim brojevima	u %
Kontinentalna Hrvatska	278	68%
Primorska Hrvatska	133	32%
Ukupno	411	100%

Tabela 1.4. Broj objavljenih tendera u Hrvatskoj po regionima za podkategoriju 45310-Montaža krovnih konstrukcija i pokrivanje krovova



1.5 Izveštaj o broju objavljenih tendera u Makedoniji

U Makedoniji je, u periodu od 01.01.2010-31.12.2010.godine, objavljeno 26 tendera za podkategoriju **45310-Montaža krovnih konstrukcija i pokrivanje krovova**, što čini 4% ukupno objavljenih tendera u regionu.

Država	Broj objavljenih tendera u apsolutnim brojevima
	Makedonija

Tabela 1.5. Broj objavljenih tendera u Makedoniji za podkategoriju 45310-Montaža krovnih konstrukcija i pokrivanje krovova



Informazioni Servis Tender

www.tenderi.com



ЕЛЕКТРОИСТОК
пројектни биро д.о.о.

Godišnjak 2010

PODKATEGORIJA

45315-FASADNI I KROVNI PANELI

SPONZOR PODKATEGORIJE



interijeri, fasade, konstrukcije

metalno
mijatović
d.o.o.

11160 Beograd - Šejkina 1
tel 011.34.33.623; 80.35.897
fax 011.30.49.254
www.metalnomijatovic.com
priprema@metalnomijatovic.com

1. Izveštaj o broju objavljenih tendera po državama za podkategoriju 45315-Fasadni i krovni paneli (pokrivanje ravnih krovova)

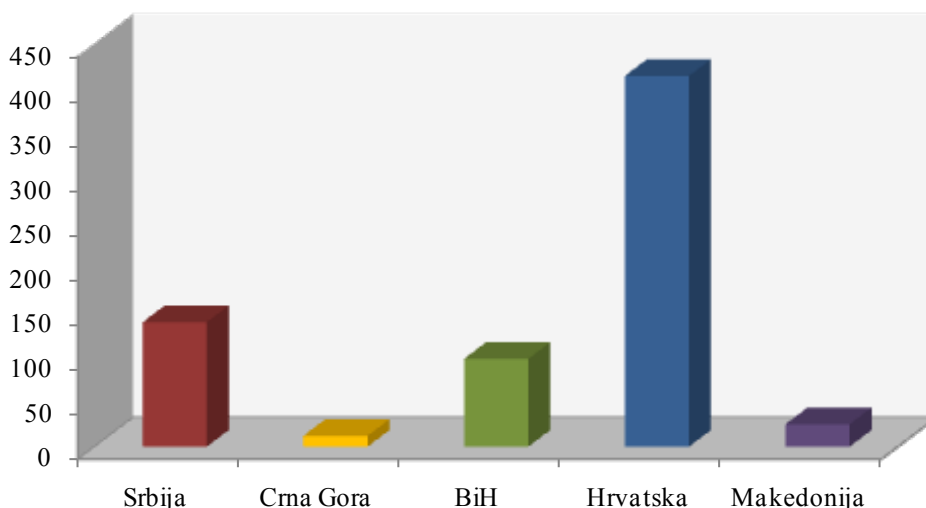
Na osnovu podataka kojima raspolaže Informacioni Servis Tender sastavljena je Tabela 1. u kojoj je prikazan ukupan broj objavljenih tendera za podkategoriju **45315-Fasadni i krovni paneli (pokrivanje ravnih krovova)** na području Srbije, Crne Gore, Bosne i Hercegovine, Hrvatske i Makedonije.

Podaci u Tabeli 1. se odnose na tendere koji su objavljeni u periodu od 01.01.2010-31.12.2010.godine.

U posmatranom periodu ukupno je objavljeno 688 tendera za podkategoriju **45315-Fasadni i krovni paneli (pokrivanje ravnih krovova)**. Najviše tendera raspisano je na prostoru Hrvatske i to 414 tendera, što je 60% od ukupnog broja objavljenih tendera u regionu. Zatim sledi Srbija sa 139 tendera (20%), Bosna i Hercegovina sa 98 tendera (14%), Makedonija sa 25 tendera (4%) i na poslednjem mestu Crna Gora sa 12 tendera (2%).

Država	Broj objavljenih tendera	
	u apsolutnim brojevima	u %
Srbija	139	20%
Crna Gora	12	2%
Bosna i Hercegovina	98	14%
Hrvatska	414	60%
Makedonija	25	4%
Ukupno	688	100%

Tabela 1. Broj objavljenih tendera po državama za podkategoriju 45315-Fasadni i krovni paneli (pokrivanje ravnih krovova)



U nastavku možete pogledati detaljnu analizu broja objavljenih tendera u okviru svake države pojedinačno i to:

1.1. Izveštaj o broju objavljenih tendera u Srbiji

1.2. Izveštaj o broju objavljenih tendera u Crnoj Gori

1.3. Izveštaj o broju objavljenih tendera u Bosni i Hercegovini

1.4. Izveštaj o broju objavljenih tendera u Hrvatskoj

1.5. Izveštaj o broju objavljenih tendera u Makedoniji

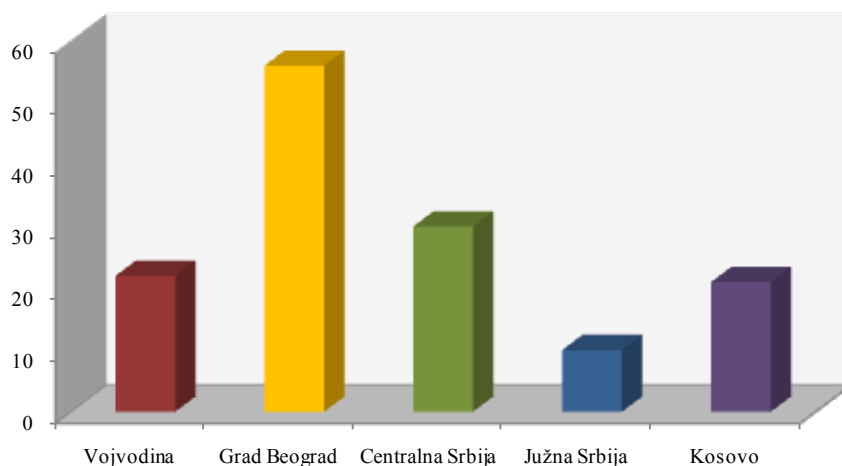
1.1 Izveštaj o broju objavljenih tendera u Srbiji

Za podkategoriju **45315-Fasadni i krovni paneli (pokrivanje ravnih krovova)** je objavljeno 139 tendera u Srbiji u periodu od 01.01.2010-31.12.2010. godine. Teritorija Srbije je podeljena na pet regiona: Vojvodina, Grad Beograd, Centralna Srbija, Južna Srbija i Kosovo.

U nastavku sledi tabelarni i grafički prikaz broja objavljenih tendera u Srbiji po regionima. Podaci u Tabeli 1.1. predstavljani su u apsolutnim brojevima i u procentima.

Srbija	Broj objavljenih tendera	
	u apsolutnim brojevima	u %
Vojvodina	22	16%
Grad Beograd	56	40%
Centralna Srbija	30	22%
Južna Srbija	10	7%
Kosovo	21	15%
Ukupno	139	100%

Tabela 1.1. Broj objavljenih tendera u Srbiji po regionima za podkategoriju 45315-Fasadni i krovni paneli (pokrivanje ravnih krovova)



Najviše tendera za podkategoriju **45315-Fasadni i krovni paneli (pokrivanje ravnih krovova)** objavljeno je na području Grada Beograda i to 56 tendera, što je 40% ukupno objavljenih tendera u Srbiji. Zatim sledi Centralna Srbija sa 30 tendera (22%), Vojvodina sa 22 tendera (16%), Kosovo sa 21 tenderom (15%) i Južna Srbija sa 10 tendera (7%).

1.2 Izveštaj o broju objavljenih tendera u Crnoj Gori

U Crnoj Gori je, u periodu od 01.01.2010-31.12.2010.godine, objavljeno 12 tendera za podkategoriju **45315-Fasadni i krovni paneli (pokrivanje ravnih krovova)**, što čini 2% ukupno objavljenih tendera u regionu.

Država	Broj objavljenih tendera u apsolutnim brojevima
	Crna Gora

Tabela 1.2. Broj objavljenih tendera u Crnoj Gori za podkategoriju **45315-Fasadni i krovni paneli (pokrivanje ravnih krovova)**

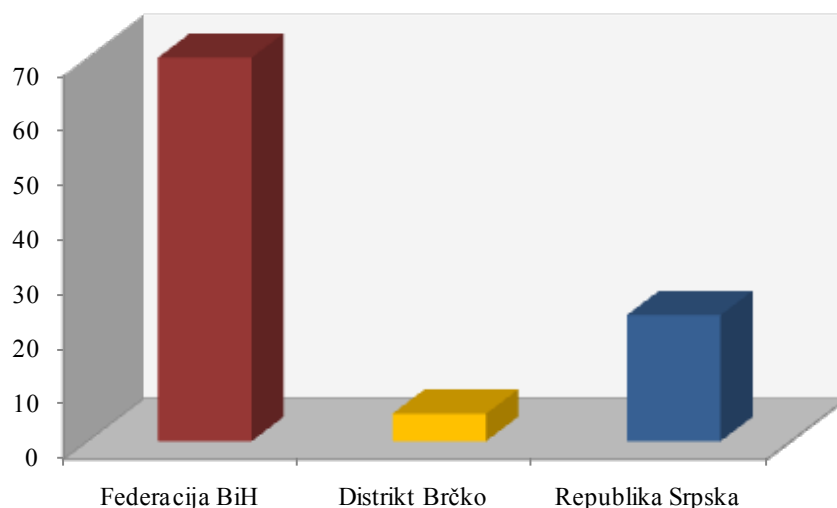
1.3 Izveštaj o broju objavljenih tendera u Bosni i Hercegovini

U Bosni i Hercegovini je objavljeno 98 tendera za podkategoriju **45315-Fasadni i krovni paneli (pokrivanje ravnih krovova)** u periodu od 01.01.2010-31.12.2010.godine.

Teritorija Bosne i Hercegovine podeljena je na tri regiona, i to: Federacija BiH, Distrikt Brčko i Republika Srpska. Udeo pojedinih regiona u ukupnom broju objavljenih tendera predstavljen je u Tabeli 1.3. u nastavku.

Bosna i Hercegovina	Broj objavljenih tendera	
	u apsolutnim brojevima	u %
Federacija BiH	70	71%
Distrikt Brčko	5	5%
Republika Srpska	23	24%
Ukupno	98	100%

Tabela 1.3. Broj objavljenih tendera u Bosni i Hercegovini po regionima za podkategoriju **45315-Fasadni i krovni paneli (pokrivanje ravnih krovova)**



U regionu Federacija BiH objavljeno je najviše tendera za podkategoriju **45310-Montaža krovnih konstrukcija i pokrivanje krovova** i to 70 tendera, odnosno 71% od ukupno objavljenih tendera u Bosni i Hercegovini. Zatim sledi Republika Srpska koja je imala 23 tendera (24%), dok je Distrikt Brčko imao 5 objavljenih tendera u toku 2010. godine (5%).

1.4 Izveštaj o broju objavljenih tendera u Hrvatskoj

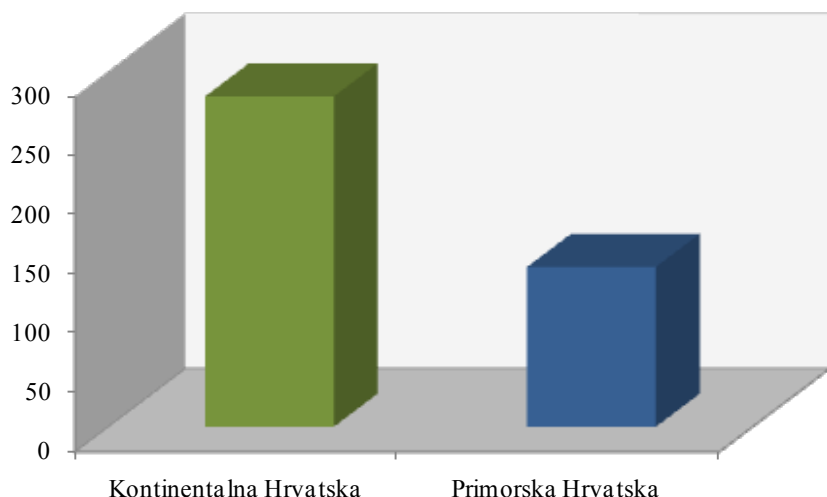
Za podkategoriju **45315-Fasadni i krovni paneli (pokrivanje ravnih krovova)** je objavljeno 414 tendera u Hrvatskoj u periodu od 01.01.2010-31.12.2010.godine. Teritorija Hrvatske je podjeljena na dva regiona: Kontinentalna Hrvatska i Primorska Hrvatska.

Najviše tendera objavljeno je u Kontinentalnoj Hrvatskoj i to 279 tendera, što je 67% od ukupnog broja objavljenih tendera u toku 2010.godine. Zatim sledi Primorska Hrvatska koja je imala 135 tendera, odnosno 33% ukupno objavljenih tendera u Hrvatskoj.

U nastavku sledi tabelarni i grafički prikaz broja objavljenih tendera za podkategoriju **45315-Fasadni i krovni paneli (pokrivanje ravnih krovova)** u Hrvatskoj po regionima. Podaci u Tabeli 1.4. dati su u apsolutnim brojevima i u procentima.

Hrvatska	Broj objavljenih tendera	
	u apsolutnim brojevima	u %
Kontinentalna Hrvatska	279	67%
Primorska Hrvatska	135	33%
Ukupno	414	100%

Tabela 1.4. Broj objavljenih tendera u Hrvatskoj po regionima za podkategoriju **45315-Fasadni i krovni paneli (pokrivanje ravnih krovova)**



1.5 Izveštaj o broju objavljenih tendera u Makedoniji

U Makedoniji je, u periodu od 01.01.2010-31.12.2010.godine, objavljeno 25 tendera za podkategoriju **45315-Fasadni i krovni paneli (pokrivanje ravnih krovova)**, što čini 4% ukupno objavljenih tendera u regionu.

Država	Broj objavljenih tendera
	u apsolutnim brojevima
Makedonija	25

Tabela 1.5. Broj objavljenih tendera u Makedoniji za podkategoriju **45315-Fasadni i krovni paneli (pokrivanje ravnih krovova)**



Informazioni Servis Tender

www.tenderi.com



ЕЛЕКТРОИСТОК
пројектни биро д.о.о.

Godišnjak 2010

PODKATEGORIJA

45320-IZOLACIONI RADOVI

SPONZOR PODKATEGORIJE



1. Izveštaj o broju objavljenih tendera po državama za podkategoriju 45320-Izolacioni radovi

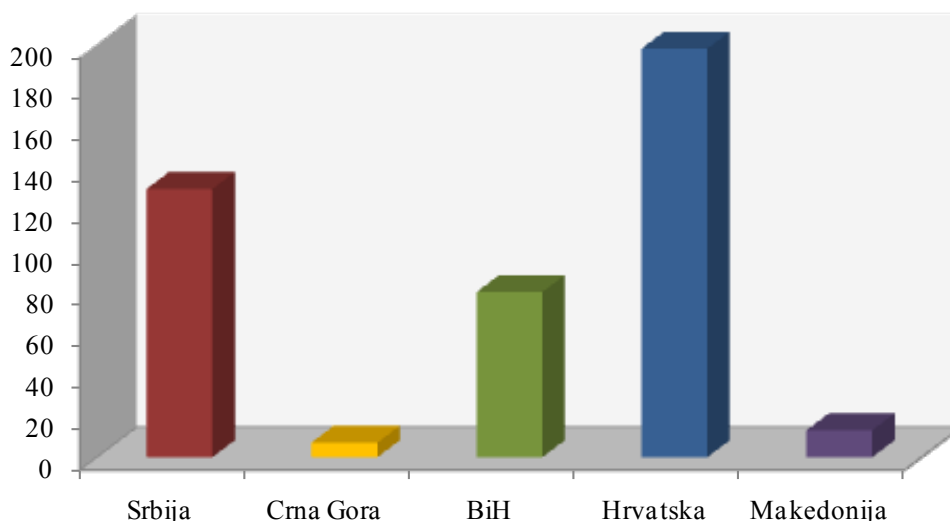
Na osnovu podataka kojima raspolaže Informacioni Servis Tender sastavljena je Tabela 1. u kojoj je prikazan ukupan broj objavljenih tendera za podkategoriju **45320-Izolacioni radovi** na području Srbije, Crne Gore, Bosne i Hercegovine, Hrvatske i Makedonije.

Podaci u Tabeli 1. se odnose na tendere koji su objavljeni u periodu od 01.01.2010-31.12.2010.godine.

U posmatranom periodu ukupno je objavljeno 428 tendera za podkategoriju **45320-Izolacioni radovi**. Najviše tendera raspisano je na prostoru Hrvatske i to 198 tendera, što je 46% od ukupnog broja objavljenih tendera u regionu. Zatim sledi Srbija sa 130 tendera (30%), Bosna i Hercegovina sa 80 tendera (19%), Makedonija sa 13 tendera (3%) i na poslednjem mestu Crna Gora sa 7 tendera (2%).

Država	Broj objavljenih tendera	
	u apsolutnim brojevima	u %
Srbija	130	30%
Crna Gora	7	2%
Bosna i Hercegovina	80	19%
Hrvatska	198	46%
Makedonija	13	3%
Ukupno	428	100%

Tabela 1. Broj objavljenih tendera po državama za podkategoriju 45320-Izolacioni radovi



U nastavku možete pogledati detaljnu analizu broja objavljenih tendera u okviru svake države pojedinačno i to:

1.1. Izveštaj o broju objavljenih tendera u Srbiji

1.2. Izveštaj o broju objavljenih tendera u Crnoj Gori

1.3. Izveštaj o broju objavljenih tendera u Bosni i Hercegovini

1.4. Izveštaj o broju objavljenih tendera u Hrvatskoj

1.5. Izveštaj o broju objavljenih tendera u Makedoniji

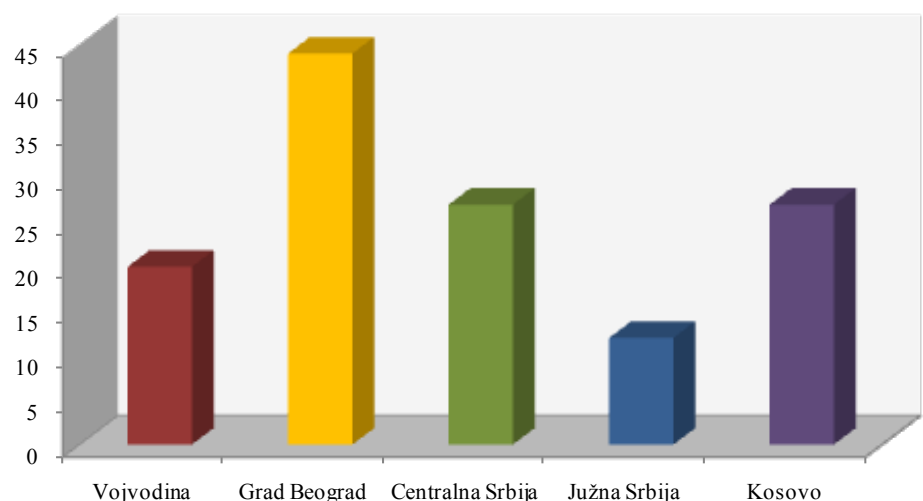
1.1 Izveštaj o broju objavljenih tendera u Srbiji

Za podkategoriju **45320-Izolacioni radovi** je objavljeno 130 tendera u Srbiji u periodu od 01.01.2010-31.12.2010.godine. Teritorija Srbije je podeljena na pet regiona: Vojvodina, Grad Beograd, Centralna Srbija, Južna Srbija i Kosovo.

U nastavku sledi tabelarni i grafički prikaz broja objavljenih tendera u Srbiji po regionima. Podaci u Tabeli 1.1. predstavljeni su u apsolutnim brojevima i u procentima.

Srbija	Broj objavljenih tendera	
	u apsolutnim brojevima	u %
Vojvodina	20	15%
Grad Beograd	44	34%
Centralna Srbija	27	21%
Južna Srbija	12	9%
Kosovo	27	21%
Ukupno	130	100%

Tabela 1.1. Broj objavljenih tendera u Srbiji po regionima za podkategoriju 45320-Izolacioni radovi



Najviše tendera za podkategoriju **45320-Izolacioni radovi** objavljeno je na području Grada Beograda i to 44 tendera, što je 34% ukupno objavljenih tendera u Srbiji. Zatim slede regioni Centralna Srbija i Kosovo koji su imali po 27 tendera (po 21%), Vojvodina je imala 20 tendera (15%), dok je Južna Srbija imala 12 objavljenih tendera u toku 2010. godine (9%).



1.2 Izveštaj o broju objavljenih tendera u Crnoj Gori

U Crnoj Gori je, u periodu od 01.01.2010-31.12.2010.godine, objavljeno 7 tendera za podkategoriju **45320-Izolacioni radovi**, što čini 2% ukupno objavljenih tendera u regionu.

Država	Broj objavljenih tendera u apsolutnim brojevima
	Crna Gora

Tabela 1.2. Broj objavljenih tendera u Crnoj Gori za podkategoriju **45320-Izolacioni radovi**

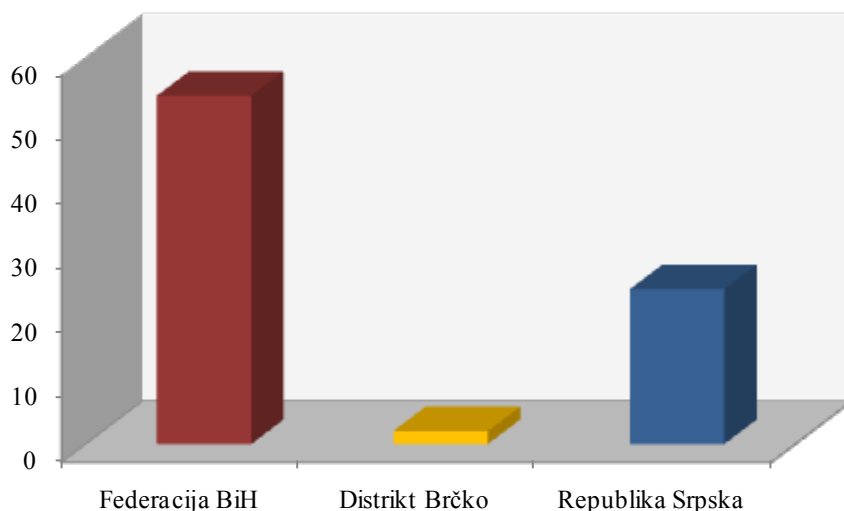
1.3 Izveštaj o broju objavljenih tendera u Bosni i Hercegovini

U Bosni i Hercegovini je objavljeno 80 tendera za podkategoriju **45320-Izolacioni radovi** u periodu od 01.01.2010-31.12.2010.godine.

Teritorija Bosne i Hercegovine podeljena je na tri regiona, i to: Federacija BiH, Distrikt Brčko i Republika Srpska. Udeo pojedinih regiona u ukupnom broju objavljenih tendera predstavljen je u Tabeli 1.3. u nastavku.

Bosna i Hercegovina	Broj objavljenih tendera	
	u apsolutnim brojevima	u %
Federacija BiH	54	68%
Distrikt Brčko	2	2%
Republika Srpska	24	30%
Ukupno	80	100%

Tabela 1.3. Broj objavljenih tendera u Bosni i Hercegovini po regionima za podkategoriju **45320-Izolacioni radovi**



U regionu Federacija BiH objavljeno je najviše tendera za podkategoriju **45320-Izolacioni radovi** i to 54 tendera, odnosno 68% od ukupno objavljenih tendera u Bosni i Hercegovini. Zatim sledi Republika Srpska koja je imala 24 tendera (30%), dok je Distrikt Brčko imao 2 objavljena tendera u toku 2010. godine (2%).

1.4 Izveštaj o broju objavljenih tendera u Hrvatskoj

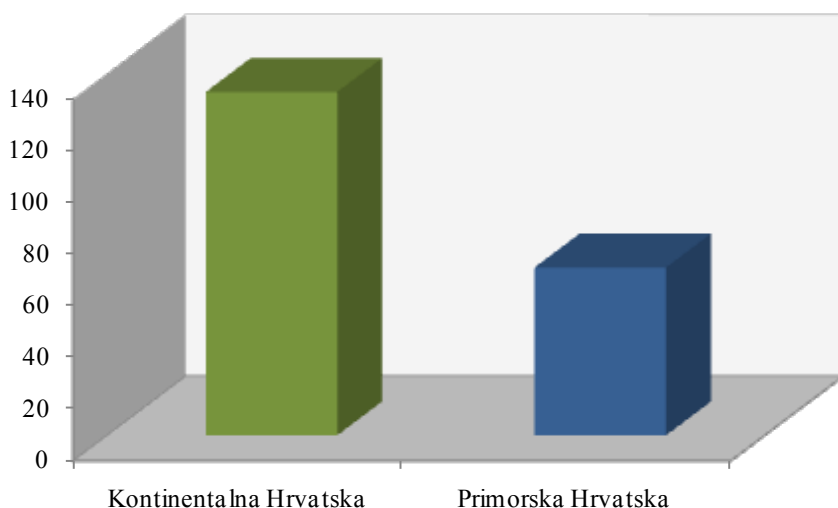
Za podkategoriju **45320-Izolacioni radovi** je objavljeno 198 tendera u Hrvatskoj u periodu od 01.01.2010-31.12.2010.godine. Teritorija Hrvatske je podeljena na dva regiona: Kontinentalna Hrvatska i Primorska Hrvatska.

Najviše tendera objavljeno je u Kontinentalnoj Hrvatskoj i to 133 tendera, što je 67% od ukupnog broja objavljenih tendera u toku 2010.godine. Zatim sledi Primorska Hrvatska koja je imala 65 tendera, odnosno 33% ukupno objavljenih tendera u Hrvatskoj.

U nastavku sledi tabelarni i grafički prikaz broja objavljenih tendera za podkategoriju **45320-Izolacioni radovi** u Hrvatskoj po regionima. Podaci u Tabeli 1.4. dati su u apsolutnim brojevima i u procentima.

Hrvatska	Broj objavljenih tendera	
	u apsolutnim brojevima	u %
Kontinentalna Hrvatska	133	67%
Primorska Hrvatska	65	33%
Ukupno	198	100%

Tabela 1.4. Broj objavljenih tendera u Hrvatskoj po regionima za podkategoriju **45320-Izolacioni radovi**



1.5 Izveštaj o broju objavljenih tendera u Makedoniji

U Makedoniji je, u periodu od 01.01.2010-31.12.2010.godine, objavljeno 13 tendera za podkategoriju **45320-Izolacioni radovi**, što čini 3% ukupno objavljenih tendera u regionu.

Država	Broj objavljenih tendera
	u apsolutnim brojevima
Makedonija	13

Tabela 1.5. Broj objavljenih tendera u Makedoniji za podkategoriju **45320-Izolacioni radovi**



Informazioni Servis Tender

www.tenderi.com



ЕЛЕКТРОИСТОК
пројектни биро д.о.о.

Godišnjak 2010

PODKATEGORIJA

45325-LIMARSKI RADOVİ

SPONZOR PODKATEGORIJE



argus
inženjering

Montažne hale

Stambeni moduli i vikendice

PVC i ALU stolarija
EKO program, kontejneri
Projektovanje, proizvodnja i montaža

Tel: + 381 21 466 490
Mob: + 381 64 85 20 400
Novi Sad, Hrvatskog fronta 76

web: www.argus-eng.co.rs e-mail: argus@sb.rs

1. Izveštaj o broju objavljenih tendera po državama za podkategoriju 45325-Linarski radovi

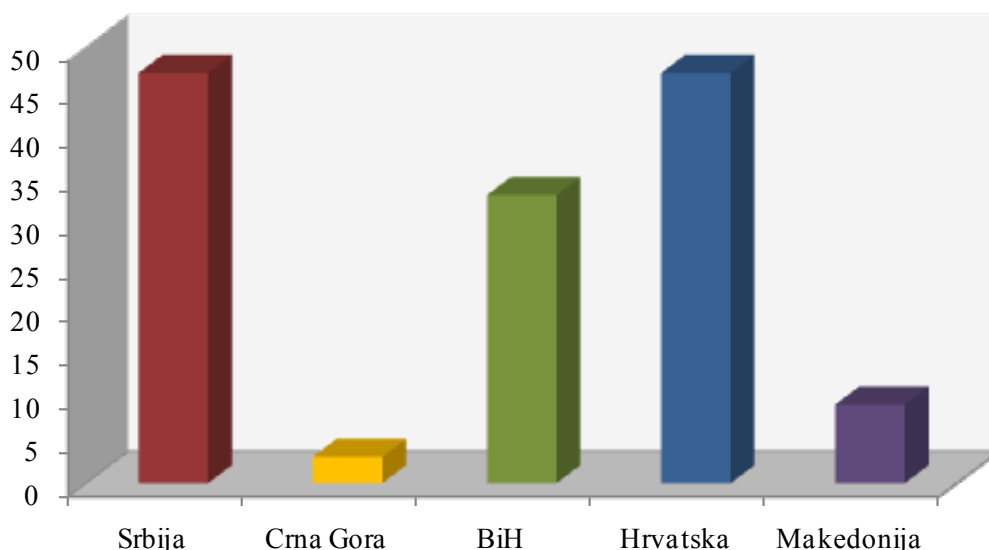
Na osnovu podataka kojima raspolaže Informacioni Servis Tender sastavljena je Tabela 1. u kojoj je prikazan ukupan broj objavljenih tendera za podkategoriju **45325-Linarski radovi** na području Srbije, Crne Gore, Bosne i Hercegovine, Hrvatske i Makedonije.

Podaci u Tabeli 1. se odnose na tendere koji su objavljeni u periodu od 01.01.2010-31.12.2010.godine.

U posmatranom periodu ukupno je objavljeno 139 tendera za podkategoriju **45325-Linarski radovi**. Na prostoru Srbije i Hrvatske raspisano je po 47 tendera za navedenu podkategoriju delatnosti, što je po 34% od ukupnog broja objavljenih tendera u regionu. Zatim sledi Bosna i Hercegovina sa 33 tendera (24%), Makedonija sa 9 tendera (6%) i na poslednjem mestu Crna Gora sa 3 tendera (2%).

Država	Broj objavljenih tendera	
	u apsolutnim brojevima	u %
Srbija	47	34%
Crna Gora	3	2%
Bosna i Hercegovina	33	24%
Hrvatska	47	34%
Makedonija	9	6%
Ukupno	139	100%

Tabela 1. Broj objavljenih tendera po državama za podkategoriju 45325-Linarski radovi



U nastavku možete pogledati detaljnu analizu broja objavljenih tendera u okviru svake države pojedinačno i to:

1.1. Izveštaj o broju objavljenih tendera u Srbiji

1.2. Izveštaj o broju objavljenih tendera u Crnoj Gori

1.3. Izveštaj o broju objavljenih tendera u Bosni i Hercegovini

1.4. Izveštaj o broju objavljenih tendera u Hrvatskoj

1.5. Izveštaj o broju objavljenih tendera u Makedoniji

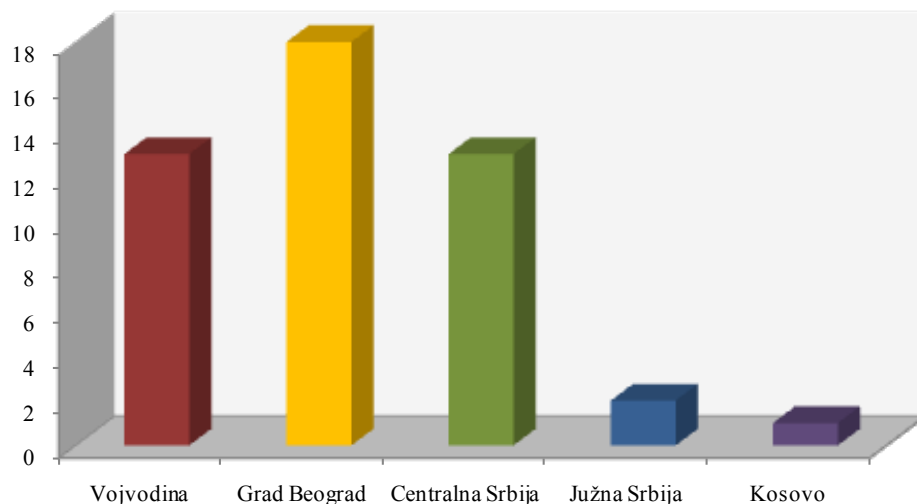
1.1 Izveštaj o broju objavljenih tendera u Srbiji

Za podkategoriju **45325-Linarski radovi** je objavljeno 47 tendera u Srbiji u periodu od 01.01.2010-31.12.2010.godine. Teritorija Srbije je podjeljena na pet regiona: Vojvodina, Grad Beograd, Centralna Srbija, Južna Srbija i Kosovo.

U nastavku sledi tabelarni i grafički prikaz broja objavljenih tendera u Srbiji po regionima. Podaci u Tabeli 1.1. predstavljeni su u apsolutnim brojevima i u procentima.

Srbija	Broj objavljenih tendera	
	u apsolutnim brojevima	u %
Vojvodina	13	28%
Grad Beograd	18	38%
Centralna Srbija	13	28%
Južna Srbija	2	4%
Kosovo	1	2%
Ukupno	47	100%

Tabela 1.1. Broj objavljenih tendera u Srbiji po regionima za podkategoriju 45325-Linarski radovi



Najviše tendera za podkategoriju **45325-Linarski radovi** objavljeno je na području Grada Beograda i to 18 tendera, što je 38% ukupno objavljenih tendera u Srbiji. Zatim slede Vojvodina i Centralna Srbija koje su imale po 13 tendera (po 28%), Južna Srbija je imala 2 tendera (4%), dok je region Kosovo imao 1 objavljeni tender u toku 2010. godine (2%).

1.2 Izveštaj o broju objavljenih tendera u Crnoj Gori

U Crnoj Gori je, u periodu od 01.01.2010-31.12.2010.godine, objavljeno 3 tendera za podkategoriju **45325-Linarski radovi**, što čini 2% ukupno objavljenih tendera u regionu.

Država	Broj objavljenih tendera u apsolutnim brojevima
	Crna Gora

Tabela 1.2. Broj objavljenih tendera u Crnoj Gori za podkategoriju **45325-Linarski radovi**

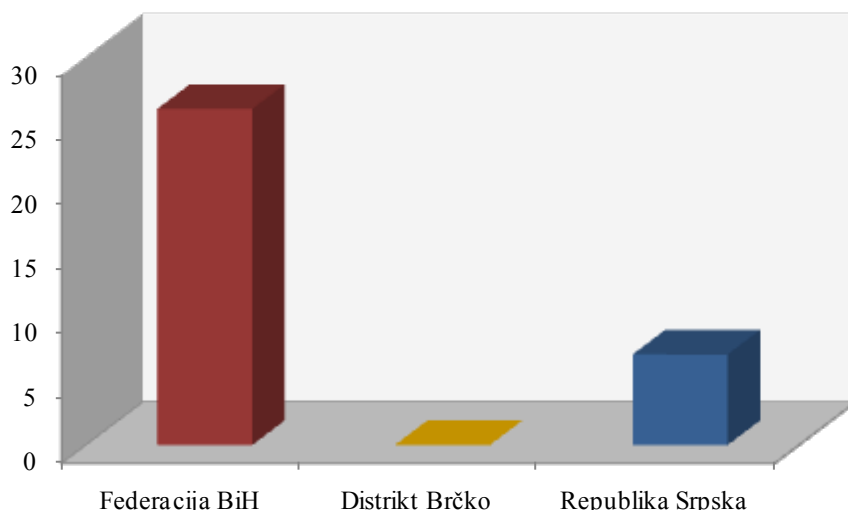
1.3 Izveštaj o broju objavljenih tendera u Bosni i Hercegovini

U Bosni i Hercegovini je objavljeno 33 tendera za podkategoriju **45325-Linarski radovi** u periodu od 01.01.2010-31.12.2010.godine.

Teritorija Bosne i Hercegovine podeljena je na tri regiona, i to: Federacija BiH, Distrikt Brčko i Republika Srpska. Udeo pojedinih regiona u ukupnom broju objavljenih tendera predstavljen je u Tabeli 1.3. u nastavku.

Bosna i Hercegovina	Broj objavljenih tendera	
	u apsolutnim brojevima	u %
Federacija BiH	26	79%
Distrikt Brčko	0	0%
Republika Srpska	7	21%
Ukupno	33	100%

Tabela 1.3. Broj objavljenih tendera u Bosni i Hercegovini po regionima za podkategoriju **45325-Linarski radovi**



U regionu Federacija BiH objavljeno je najviše tendera za podkategoriju **45325-Linarski radovi** i to 26 tendera, odnosno 79% od ukupno objavljenih tendera u Bosni i Hercegovini. Zatim sledi Republika Srpska koja je imala 7 tendera (21%), dok Distrikt Brčko nije imao nijedan objavljeni tender u toku 2010. godine.

1.4 Izveštaj o broju objavljenih tendera u Hrvatskoj

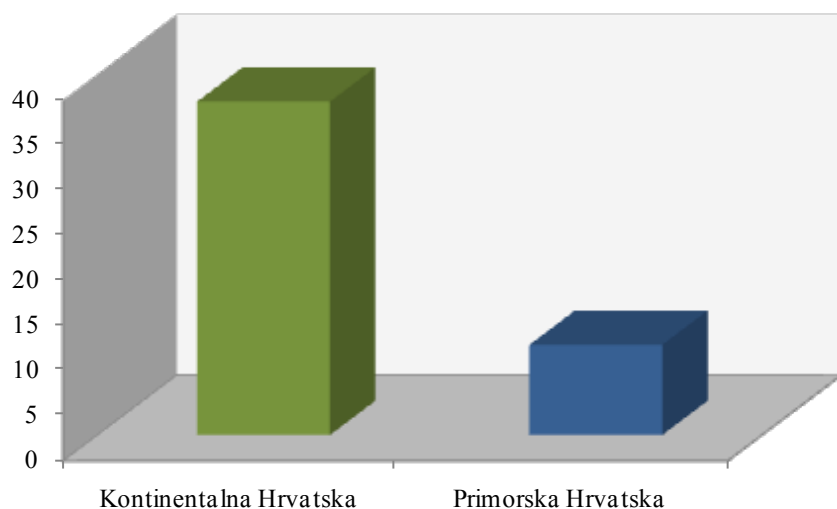
Za podkategoriju **45325-Linarski radovi** je objavljeno 47 tendera u Hrvatskoj u periodu od 01.01.2010-31.12.2010.godine. Teritorija Hrvatske je podeljena na dva regiona: Kontinentalna Hrvatska i Primorska Hrvatska.

Najviše tendera objavljeno je u Kontinentalnoj Hrvatskoj i to 37 tendera, što je 79% od ukupnog broja objavljenih tendera u toku 2010.godine. Zatim sledi Primorska Hrvatska koja je imala 10 tendera, odnosno 21% ukupno objavljenih tendera u Hrvatskoj.

U nastavku sledi tabelarni i grafički prikaz broja objavljenih tendera za podkategoriju **45325-Linarski radovi** u Hrvatskoj po regionima. Podaci u Tabeli 1.4. dati su u apsolutnim brojevima i u procentima.

Hrvatska	Broj objavljenih tendera	
	u apsolutnim brojevima	u %
Kontinentalna Hrvatska	37	79%
Primorska Hrvatska	10	21%
Ukupno	47	100%

Tabela 1.4. Broj objavljenih tendera u Hrvatskoj po regionima za podkategoriju **45325-Linarski radovi**



1.5 Izveštaj o broju objavljenih tendera u Makedoniji

U Makedoniji je, u periodu od 01.01.2010-31.12.2010.godine, objavljeno 9 tendera za podkategoriju **45325-Linarski radovi**, što čini 6% ukupno objavljenih tendera u regionu.

Država	Broj objavljenih tendera u apsolutnim brojevima
	Makedonija

Tabela 1.5. Broj objavljenih tendera u Makedoniji za podkategoriju **45325-Linarski radovi**



Informazioni Servis Tender

www.tenderi.com



ЕЛЕКТРОИŠТОК
пројектни биро д.о.о.

Godišnjak 2010

PODKATEGORIJA

45330-POSTAVLJANJE INSTALACIJA ZA GREJANJE U OBJEKTIMA

SPONZOR PODKATEGORIJE

GREJANJE, KLIMATIZACIJA, VENTILACIJA



31000 UŽICE, ul. VOJISLAVA ILIĆA 8
Tel./Fax.: 031/524-499
mob.tel.: 064/20-44-696
e-mail: kghsistemi@ptt.rs

1. Izveštaj o broju objavljenih tendera po državama za podkategoriju 45330-Postavljanje instalacija za grejanje u objektima

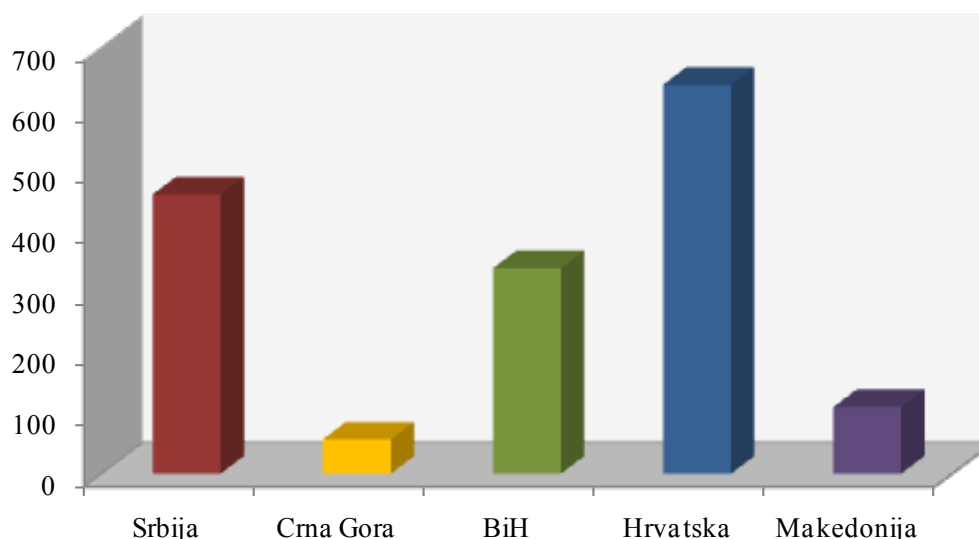
Na osnovu podataka kojima raspolaže Informacioni Servis Tender sastavljena je Tabela 1. u kojoj je prikazan ukupan broj objavljenih tendera za podkategoriju **45330-Postavljanje instalacija za grejanje u objektima** na području Srbije, Crne Gore, Bosne i Hercegovine, Hrvatske i Makedonije.

Podaci u Tabeli 1. se odnose na tendere koji su objavljeni u periodu od 01.01.2010-31.12.2010.godine.

U posmatranom periodu ukupno je objavljeno 1598 tendera za podkategoriju **45330-Postavljanje instalacija za grejanje u objektima**. Na prostoru Hrvatske raspisano je 638 tendera za navedenu podkategoriju delatnosti, što je 40% od ukupnog broja objavljenih tendera u regionu. Zatim sledi Srbija sa 458 tendera (29%), Bosna i Hercegovina sa 337 tendera (21%), Makedonija sa 109 tendera (7%) i na poslednjem mestu Crna Gora sa 56 tendera (3%).

Država	Broj objavljenih tendera	
	u apsolutnim brojevima	u %
Srbija	458	29%
Crna Gora	56	3%
Bosna i Hercegovina	337	21%
Hrvatska	638	40%
Makedonija	109	7%
Ukupno	1598	100%

Tabela 1. Broj objavljenih tendera po državama za podkategoriju 45330-Postavljanje instalacija za grejanje u objektima



U nastavku možete pogledati detaljnu analizu broja objavljenih tendera u okviru svake države pojedinačno i to:

1.1. Izveštaj o broju objavljenih tendera u Srbiji

1.2. Izveštaj o broju objavljenih tendera u Crnoj Gori

1.3. Izveštaj o broju objavljenih tendera u Bosni i Hercegovini

1.4. Izveštaj o broju objavljenih tendera u Hrvatskoj

1.5. Izveštaj o broju objavljenih tendera u Makedoniji

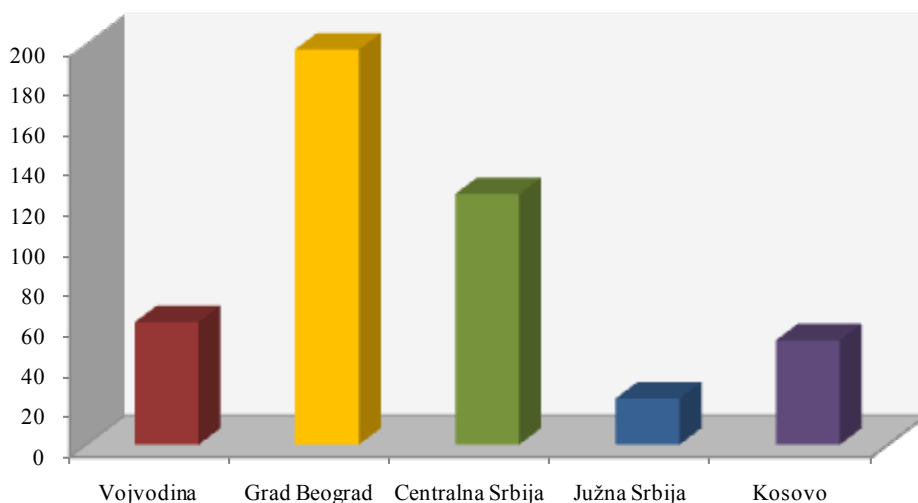
1.1 Izveštaj o broju objavljenih tendera u Srbiji

Za podkategoriju **45330-Postavljanje instalacija za grejanje u objektima** je objavljeno 458 tendera u Srbiji u periodu od 01.01.2010-31.12.2010.godine. Teritorija Srbije je podeljena na pet regiona: Vojvodina, Grad Beograd, Centralna Srbija, Južna Srbija i Kosovo.

U nastavku sledi tabelarni i grafički prikaz broja objavljenih tendera u Srbiji po regionima. Podaci u Tabeli 1.1. predstavljeni su u apsolutnim brojevima i u procentima.

Srbija	Broj objavljenih tendera	
	u apsolutnim brojevima	u %
Vojvodina	61	13%
Grad Beograd	197	43%
Centralna Srbija	125	27%
Južna Srbija	23	5%
Kosovo	52	11%
Ukupno	458	100%

Tabela 1.1. Broj objavljenih tendera u Srbiji po regionima za podkategoriju 45330-Postavljanje instalacija za grejanje u objektima



Najviše tendera za podkategoriju **45330-Postavljanje instalacija za grejanje u objektima** objavljeno je na području Grada Beograda i to 197 tendera, što je 43% ukupno objavljenih tendera u Srbiji. Zatim sledi Centralna Srbija sa 125 tendera (27%), Vojvodina sa 61 tenderom (13%), Kosovo sa 52 tendera (11%) i na poslednjem mestu Južna Srbija sa 23 tendera (5%).

1.2 Izveštaj o broju objavljenih tendera u Crnoj Gori

U Crnoj Gori je, u periodu od 01.01.2010-31.12.2010.godine, objavljeno 56 tendera za podkategoriju **45330-Postavljanje instalacija za grejanje u objektima**, što čini 3% ukupno objavljenih tendera u regionu.

Država	Broj objavljenih tendera u apsolutnim brojevima
	Crna Gora

Tabela 1.2. Broj objavljenih tendera u Crnoj Gori za podkategoriju **45330-Postavljanje instalacija za grejanje u objektima**

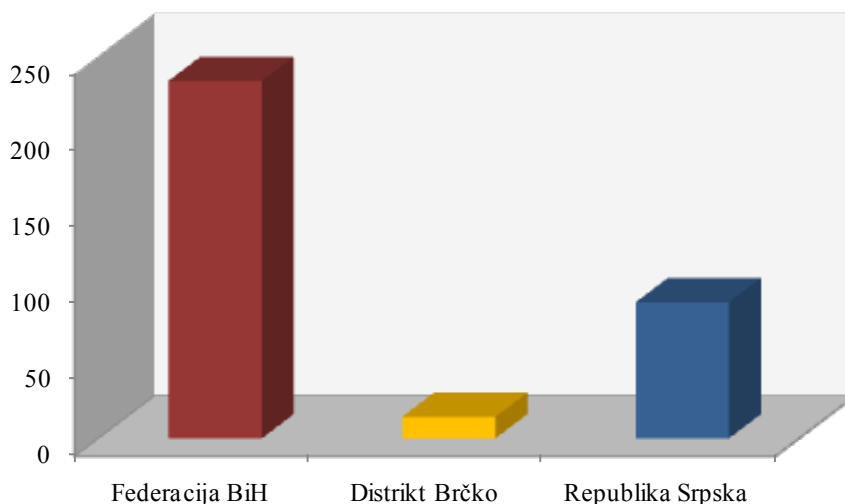
1.3 Izveštaj o broju objavljenih tendera u Bosni i Hercegovini

U Bosni i Hercegovini je objavljeno 337 tendera za podkategoriju **45330-Postavljanje instalacija za grejanje u objektima** u periodu od 01.01.2010-31.12.2010.godine.

Teritorija Bosne i Hercegovine podeljena je na tri regiona, i to: Federacija BiH, Distrikt Brčko i Republika Srpska. Udeo pojedinih regiona u ukupnom broju objavljenih tendera predstavljen je u Tabeli 1.3. u nastavku.

Bosna i Hercegovina	Broj objavljenih tendera	
	u apsolutnim brojevima	u %
Federacija BiH	234	70%
Distrikt Brčko	14	4%
Republika Srpska	89	26%
Ukupno	337	100%

Tabela 1.3. Broj objavljenih tendera u Bosni i Hercegovini po regionima za podkategoriju **45330-Postavljanje instalacija za grejanje u objektima**



U regionu Federacija BiH objavljeno je najviše tendera za podkategoriju **45330-Postavljanje instalacija za grejanje u objektima** i to 234 tendera, odnosno 70% od ukupno objavljenih tendera u Bosni i Hercegovini. Zatim sledi Republika Srpska koja je imala 89 tendera (26%), dok je Distrikt Brčko imao 14 objavljenih tendera u toku 2010. godine (4%).

1.4 Izveštaj o broju objavljenih tendera u Hrvatskoj

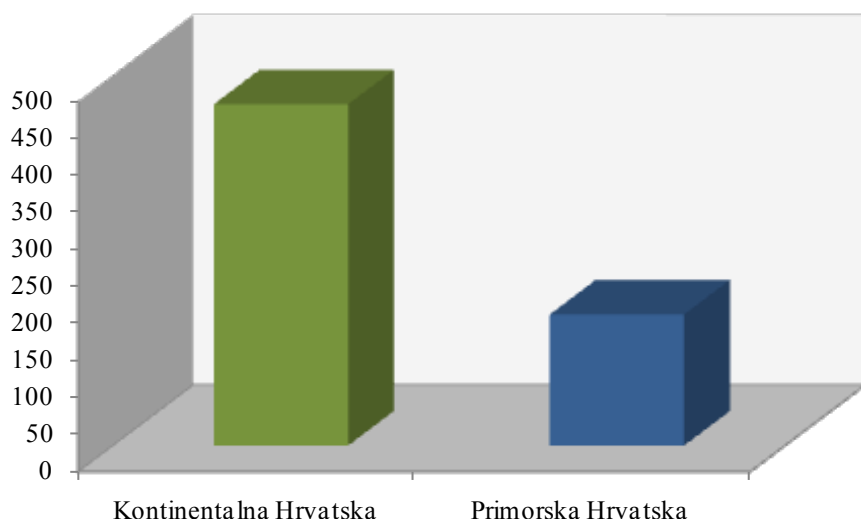
Za podkategoriju **45330-Postavljanje instalacija za grejanje u objektima** je objavljeno 638 tendera u Hrvatskoj u periodu od 01.01.2010-31.12.2010.godine. Teritorija Hrvatske je podeljena na dva regiona: Kontinentalna Hrvatska i Primorska Hrvatska.

Najviše tendera objavljeno je u Kontinentalnoj Hrvatskoj i to 461 tender, što je 72% od ukupnog broja objavljenih tendera u toku 2010.godine. Zatim sledi Primorska Hrvatska koja je imala 177 tendera, odnosno 28% ukupno objavljenih tendera u Hrvatskoj.

U nastavku sledi tabelarni i grafički prikaz broja objavljenih tendera za podkategoriju **45330-Postavljanje instalacija za grejanje u objektima** u Hrvatskoj po regionima. Podaci u Tabeli 1.4. dati su u apsolutnim brojevima i u procentima.

Hrvatska	Broj objavljenih tendera	
	u apsolutnim brojevima	u %
Kontinentalna Hrvatska	461	72%
Primorska Hrvatska	177	28%
Ukupno	638	100%

Tabela 1.4. Broj objavljenih tendera u Hrvatskoj po regionima za podkategoriju **45330-Postavljanje instalacija za grejanje u objektima**



1.5 Izveštaj o broju objavljenih tendera u Makedoniji

U Makedoniji je, u periodu od 01.01.2010-31.12.2010.godine, objavljeno 109 tendera za podkategoriju **45330-Postavljanje instalacija za grejanje u objektima**, što čini 7% ukupno objavljenih tendera u regionu.

Država	Broj objavljenih tendera u apsolutnim brojevima
	Makedonija

Tabela 1.5. Broj objavljenih tendera u Makedoniji za podkategoriju **45330-Postavljanje instalacija za grejanje u objektima**



Informazioni Servis Tender

www.tenderi.com




ЕЛЕКТРОИСТОК
пројектни биро д.о.о.


Godišnjak 2010

PODKATEGORIJA

45335-POSTAVLJANJE VODOVOD-
NIH I KANALIZACIONIH INSTA-
LACIJA U OBJEKTIMA

SPONZOR PODKATEGORIJE





1. Izveštaj o broju objavljenih tendera po državama za podkategoriju 45335-Postavljanje vodovodnih i kanalizacionih instalacija u objektima

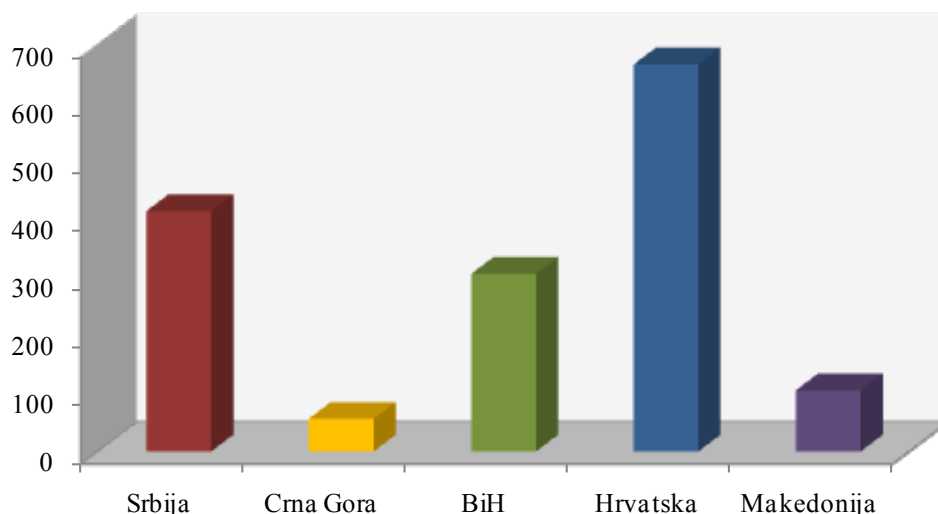
Na osnovu podataka kojima raspolaže Informacioni Servis Tender sastavljena je Tabela 1. u kojoj je prikazan ukupan broj objavljenih tendera za podkategoriju **45335-Postavljanje vodovodnih i kanalizacionih instalacija u objektima** na području Srbije, Crne Gore, Bosne i Hercegovine, Hrvatske i Makedonije.

Podaci u Tabeli 1. se odnose na tendere koji su objavljeni u periodu od 01.01.2010-31.12.2010.godine.

U posmatranom periodu ukupno je objavljeno 1544 tendera za podkategoriju **45335-Postavljanje vodovodnih i kanalizacionih instalacija u objektima**. Na prostoru Hrvatske raspisano je 665 tendera za navedenu podkategoriju delatnosti, što je 43% od ukupnog broja objavljenih tendera u regionu. Zatim sledi Srbija sa 413 tendera (27%), Bosna i Hercegovina sa 305 tendera (20%), Makedonija sa 105 tendera (7%) i na poslednjem mestu Crna Gora sa 56 tendera (3%).

Država	Broj objavljenih tendera	
	u apsolutnim brojevima	u %
Srbija	413	27%
Crna Gora	56	3%
Bosna i Hercegovina	305	20%
Hrvatska	665	43%
Makedonija	105	7%
Ukupno	1544	100%

Tabela 1. Broj objavljenih tendera po državama za podkategoriju 45335-Postavljanje vodovodnih i kanalizacionih instalacija u objektima





U nastavku možete pogledati detaljnu analizu broja objavljenih tendera u okviru svake države pojedinačno i to:

1.1. Izveštaj o broju objavljenih tendera u Srbiji

1.2. Izveštaj o broju objavljenih tendera u Crnoj Gori

1.3. Izveštaj o broju objavljenih tendera u Bosni i Hercegovini

1.4. Izveštaj o broju objavljenih tendera u Hrvatskoj

1.5. Izveštaj o broju objavljenih tendera u Makedoniji

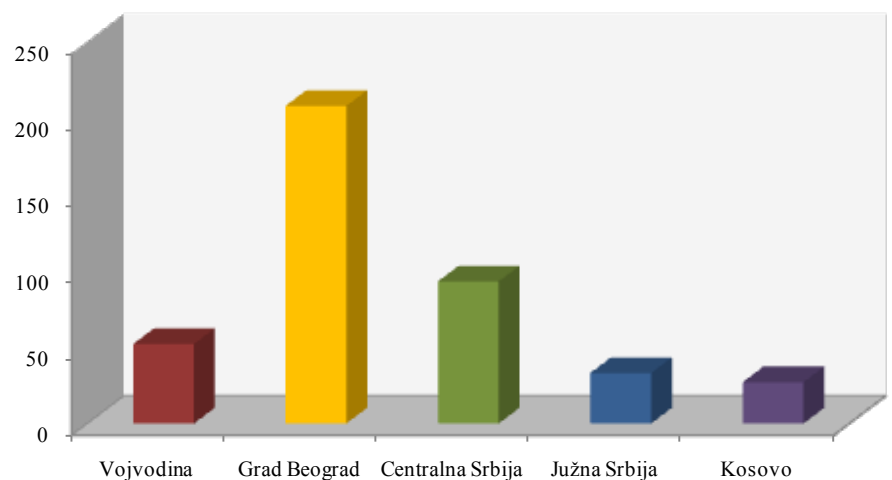
1.1 Izveštaj o broju objavljenih tendera u Srbiji

Za podkategoriju **45335-Postavljanje vodovodnih i kanalizacionih instalacija u objektima** je objavljeno 413 tendera u Srbiji u periodu od 01.01.2010-31.12.2010.godine. Teritorija Srbije je podeljena na pet regiona: Vojvodina, Grad Beograd, Centralna Srbija, Južna Srbija i Kosovo.


U nastavku sledi tabelarni i grafički prikaz broja objavljenih tendera u Srbiji po regionima. Podaci u Tabeli 1.1. predstavljani su u apsolutnim brojevima i u procentima.

Srbija	Broj objavljenih tendera	
	u apsolutnim brojevima	u %
Vojvodina	52	13%
Grad Beograd	208	50%
Centralna Srbija	93	23%
Južna Srbija	33	8%
Kosovo	27	7%
Ukupno	413	100%

Tabela 1.1. Broj objavljenih tendera u Srbiji po regionima za podkategoriju 45335-Postavljanje vodovodnih i kanalizacionih instalacija u objektima



Najviše tendera objavljeno je na području Grada Beograda i to 208 tendera, što je 50% ukupno objavljenih tendera u Srbiji. Zatim sledi Centralna Srbija sa 93 tendera (23%), Vojvodina sa 52 tendera (13%), Kosovo sa 33 tendera (8%) i na poslednjem mestu Južna Srbija sa 27 tendera (7%).



1.2 Izveštaj o broju objavljenih tendera u Crnoj Gori

U Crnoj Gori je, u periodu od 01.01.2010-31.12.2010.godine, objavljeno 56 tendera za podkategoriju **45335-Postavljanje vodovodnih i kanalizacionih instalacija u objektima**, što čini 3% ukupno objavljenih tendera u regionu.

Država	Broj objavljenih tendera u apsolutnim brojevima
	Crna Gora

Tabela 1.2. Broj objavljenih tendera u Crnoj Gori za podkategoriju **45335-Postavljanje vodovodnih i kanalizacionih instalacija u objektima**

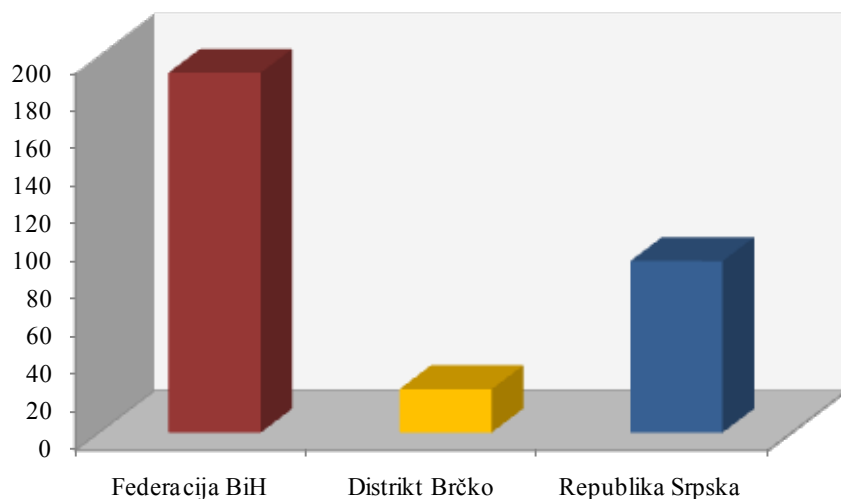
1.3 Izveštaj o broju objavljenih tendera u Bosni i Hercegovini

U Bosni i Hercegovini je objavljeno 305 tendera za podkategoriju **45335-Postavljanje vodovodnih i kanalizacionih instalacija u objektima** u periodu od 01.01.2010-31.12.2010.godine.

Teritorija Bosne i Hercegovine podeljena je na tri regiona, i to: Federacija BiH, Distrikt Brčko i Republika Srpska. Udeo pojedinih regiona u ukupnom broju objavljenih tendera predstavljen je u Tabeli 1.3. u nastavku.

Bosna i Hercegovina	Broj objavljenih tendera	
	u apsolutnim brojevima	u %
Federacija BiH	191	63%
Distrikt Brčko	23	7%
Republika Srpska	91	20%
Ukupno	305	100%

Tabela 1.3. Broj objavljenih tendera u Bosni i Hercegovini po regionima za podkategoriju **45335-Postavljanje vodovodnih i kanalizacionih instalacija u objektima**



U regionu Federacija BiH objavljeno je najviše tendera za podkategoriju **45335-Postavljanje vodovodnih i kanalizacionih instalacija u objektima** i to 191 tender, odnosno 63% od ukupno objavljenih tendera u Bosni i Hercegovini. Zatim sledi Republika Srpska koja je imala 91 tender (20%), dok je Distrikt Brčko imao 23 objavljenih tendera u toku 2010. godine (7%).



1.4 Izveštaj o broju objavljenih tendera u Hrvatskoj

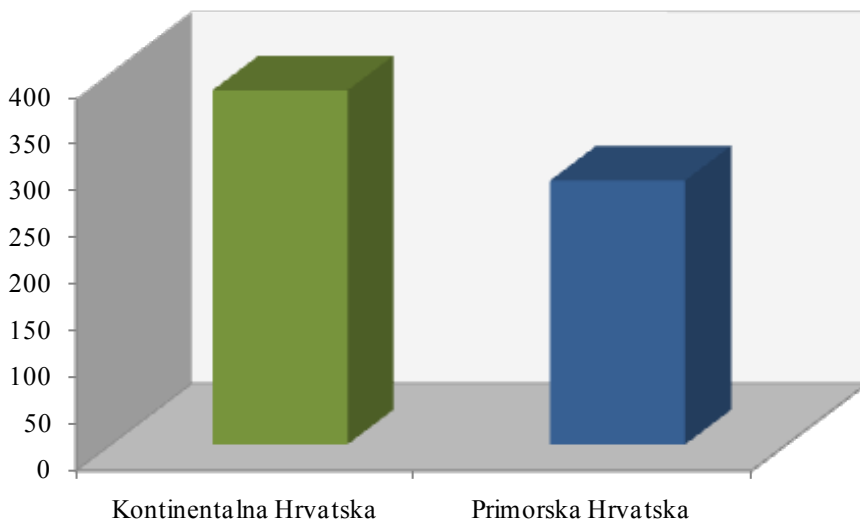
Za podkategoriju **45335-Postavljanje vodovodnih i kanalizacionih instalacija u objektima** je objavljeno 665 tendera u Hrvatskoj u periodu od 01.01.2010-31.12.2010.godine. Teritorija Hrvatske je podeljena na dva regiona: Kontinentalna Hrvatska i Primorska Hrvatska.

Najviše tendera objavljeno je u Kontinentalnoj Hrvatskoj i to 381 tender, što je 57% od ukupnog broja objavljenih tendera u toku 2010.godine. Zatim sledi Primorska Hrvatska koja je imala 284 tendera, odnosno 43% ukupno objavljenih tendera u Hrvatskoj.

U nastavku sledi tabelarni i grafički prikaz broja objavljenih tendera za podkategoriju **45335-Postavljanje vodovodnih i kanalizacionih instalacija u objektima** u Hrvatskoj po regionima. Podaci u Tabeli 1.4. dati su u apsolutnim brojevima i u procentima.

Hrvatska	Broj objavljenih tendera	
	u apsolutnim brojevima	u %
Kontinentalna Hrvatska	381	57%
Primorska Hrvatska	284	43%
Ukupno	665	100%

Tabela 1.4. Broj objavljenih tendera u Hrvatskoj po regionima za podkategoriju **45335-Postavljanje vodovodnih i kanalizacionih instalacija u objektima**



1.5 Izveštaj o broju objavljenih tendera u Makedoniji

U Makedoniji je, u periodu od 01.01.2010-31.12.2010.godine, objavljeno 105 tendera za podkategoriju **45335-Postavljanje vodovodnih i kanalizacionih instalacija u objektima**, što čini 7% ukupno objavljenih tendera u regionu.

Država	Broj objavljenih tendera u apsolutnim brojevima
	Makedonija

Tabela 1.5. Broj objavljenih tendera u Makedoniji za podkategoriju **45335-Postavljanje vodovodnih i kanalizacionih instalacija u objektima**



Informazioni Servis Tender

www.tenderi.com



ЕЛЕКТРОИСТОК
пројектни биро д.о.о.

Godišnjak 2010

PODKATEGORIJA

45340-POSTAVLJANJE
ELEKTRIČNIH INSTALACIJA I OP-
REME, TT, OPTIČKIH I KDS KABLOVA

SPONZOR PODKATEGORIJE



ЕЛЕКТРОИСТОК
пројектни биро д.о.о.

1. Izveštaj o broju objavljenih tendera po državama za podkategoriju 45340-Postavljanje električnih instalacija i opreme, TT, optičkih i KDS kablova

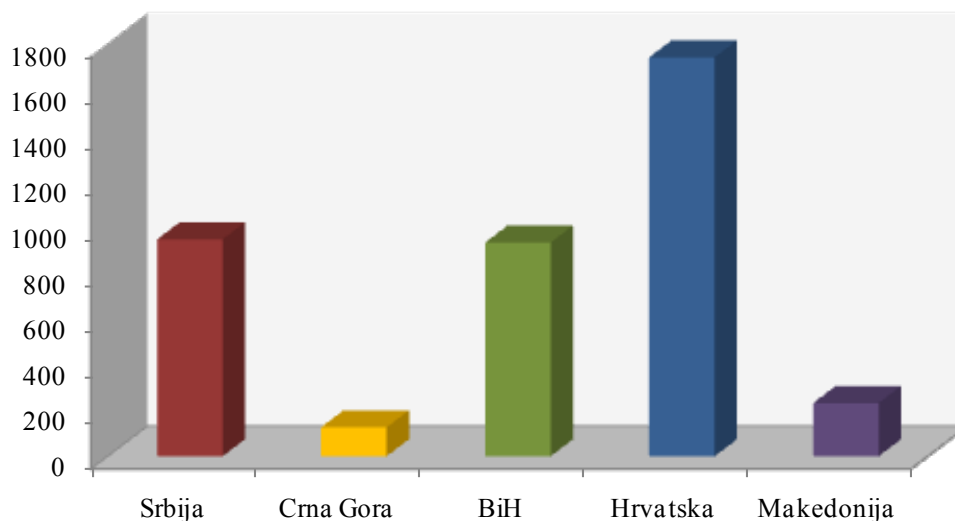
Na osnovu podataka kojima raspolaže Informacioni Servis Tender sastavljena je Tabela 1. u kojoj je prikazan ukupan broj objavljenih tendera za podkategoriju **45340-Postavljanje električnih instalacija i opreme, TT kablova, optičkih kablova, KDS kablova** na području Srbije, Crne Gore, Bosne i Hercegovine, Hrvatske i Makedonije.

Podaci u Tabeli 1. se odnose na tendere koji su objavljeni u periodu od 01.01.2010-31.12.2010.godine.

U posmatranom periodu ukupno je objavljeno 3976 tendera za podkategoriju **45340-Postavljanje električnih instalacija i opreme, TT kablova, optičkih kablova, KDS kablova**. Na prostoru Hrvatske raspisano je 1740 tendera za navedenu podkategoriju delatnosti, što je 44% od ukupnog broja objavljenih tendera u regionu. Zatim sledi Srbija sa 946 tendera (24%), Bosna i Hercegovina sa 932 tendera (23%), Makedonija sa 232 tendera (6%) i na poslednjem mestu Crna Gora sa 126 tendera (3%).

Država	Broj objavljenih tendera	
	u apsolutnim brojevima	u %
Srbija	946	24%
Crna Gora	126	3%
Bosna i Hercegovina	932	23%
Hrvatska	1740	44%
Makedonija	232	6%
Ukupno	3976	100%

Tabela 1. Broj objavljenih tendera po državama za podkategoriju 45340-Postavljanje električnih instalacija i opreme, TT kablova, optičkih kablova, KDS kablova



U nastavku možete pogledati detaljnu analizu broja objavljenih tendera u okviru svake države pojedinačno i to:

1.1. Izveštaj o broju objavljenih tendera u Srbiji

1.2. Izveštaj o broju objavljenih tendera u Crnoj Gori

1.3. Izveštaj o broju objavljenih tendera u Bosni i Hercegovini

1.4. Izveštaj o broju objavljenih tendera u Hrvatskoj

1.5. Izveštaj o broju objavljenih tendera u Makedoniji

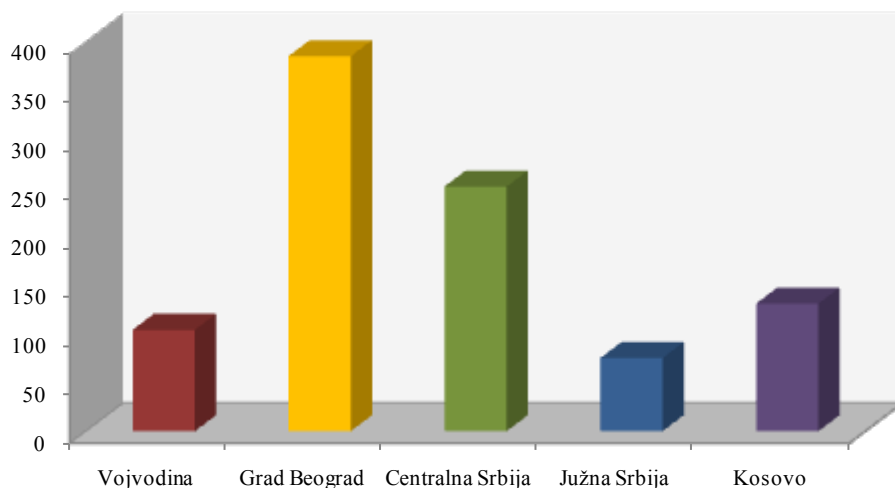
1.1 Izveštaj o broju objavljenih tendera u Srbiji

Za podkategoriju **45340-Postavljanje električnih instalacija i opreme, TT kablova, optičkih kablova, KDS kablova** je objavljeno 946 tendera u Srbiji u periodu od 01.01.2010-31.12.2010.godine. Teritorija Srbije je podeljena na pet regiona: Vojvodina, Grad Beograd, Centralna Srbija, Južna Srbija i Kosovo.

U nastavku sledi tabelarni i grafički prikaz broja objavljenih tendera u Srbiji po regionima. Podaci u Tabeli 1.1. predstavljani su u apsolutnim brojevima i u procentima.

Srbija	Broj objavljenih tendera	
	u apsolutnim brojevima	u %
Vojvodina	104	11%
Grad Beograd	385	41%
Centralna Srbija	251	26%
Južna Srbija	75	8%
Kosovo	131	14%
Ukupno	946	100%

Tabela 1.1. Broj objavljenih tendera u Srbiji po regionima za podkategoriju 45340-Postavljanje električnih instalacija i opreme, TT kablova, optičkih kablova, KDS kablova



Najviše tendera objavljeno je na području Grada Beograda i to 385 tendera, što je 41% ukupno objavljenih tendera u Srbiji. Zatim sledi Centralna Srbija sa 251 tenderom (26%), Kosovo sa 131 tenderom (14%), Vojvodina sa 104 tendera (11%) i na poslednjem mestu Južna Srbija sa 75 tendera (8%).

1.2 Izveštaj o broju objavljenih tendera u Crnoj Gori

U Crnoj Gori je, u periodu od 01.01.2010-31.12.2010.godine, objavljeno 126 tendera za podkategoriju **45340-Postavljanje električnih instalacija i opreme, TT kablova, optičkih kablova, KDS kablova**, što čini 3% ukupno objavljenih tendera u regionu.

Država	Broj objavljenih tendera u apsolutnim brojevima
	Crna Gora

Tabela 1.2. Broj objavljenih tendera u Crnoj Gori za podkategoriju 45340-Postavljanje električnih instalacija i opreme, TT kablova, optičkih kablova, KDS kablova

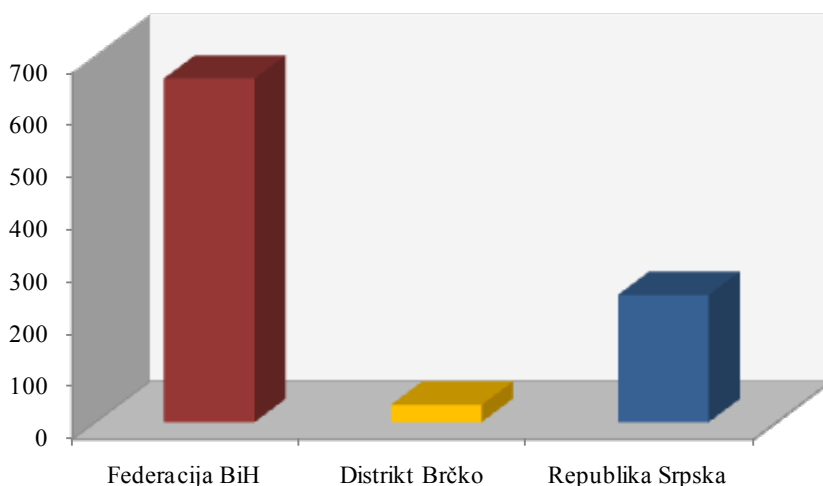
1.3 Izveštaj o broju objavljenih tendera u Bosni i Hercegovini

U Bosni i Hercegovini je objavljeno 932 tendera za podkategoriju **45340-Postavljanje električnih instalacija i opreme, TT kablova, optičkih kablova, KDS kablova** u periodu od 01.01.2010-31.12.2010.godine.

Teritorija Bosne i Hercegovine podjeljena je na tri regiona, i to: Federacija BiH, Distrikt Brčko i Republika Srpska. Udeo pojedinih regiona u ukupnom broju objavljenih tendera predstavljen je u Tabeli 1.3. u nastavku.

Bosna i Hercegovina	Broj objavljenih tendera	
	u apsolutnim brojevima	u %
Federacija BiH	656	70%
Distrikt Brčko	33	4%
Republika Srpska	243	26%
Ukupno	932	100%

Tabela 1.3. Broj objavljenih tendera u Bosni i Hercegovini po regionima za podkategoriju 45340-Postavljanje električnih instalacija i opreme, TT kablova, optičkih kablova, KDS kablova



U regionu Federacija BiH objavljeno je najviše tendera za podkategoriju **45340-Postavljanje električnih instalacija i opreme, TT kablova, optičkih kablova, KDS kablova** i to 656 tendera, odnosno 70% od ukupno objavljenih tendera u Bosni i Hercegovini. Zatim sledi Republika Srpska koja je imala 243 tendera (26%), dok je Distrikt Brčko imao 33 tendera (4%).

1.4 Izveštaj o broju objavljenih tendera u Hrvatskoj

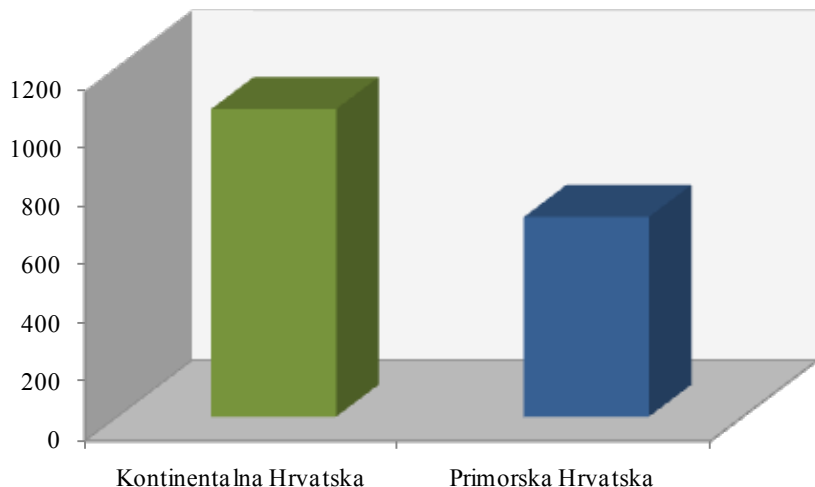
Za podkategoriju **45340-Postavljanje električnih instalacija i opreme, TT kablova, optičkih kablova, KDS kablova** je objavljeno 1740 tendera u Hrvatskoj u periodu od 01.01.2010-31.12.2010.godine. Teritorija Hrvatske je podeljena na dva regiona: Kontinentalna Hrvatska i Primorska Hrvatska.

Najviše tendera objavljeno je u Kontinentalnoj Hrvatskoj i to 1055 tendera, što je 61% od ukupnog broja objavljenih tendera u toku 2010.godine. Zatim sledi Primorska Hrvatska koja je imala 685 tendera, odnosno 39% ukupno objavljenih tendera u Hrvatskoj.

U nastavku sledi tabelarni i grafički prikaz broja objavljenih tendera za podkategoriju **45340-Postavljanje električnih instalacija i opreme, TT kablova, optičkih kablova, KDS kablova** u Hrvatskoj po regionima. Podaci u Tabeli 1.4. dati su u apsolutnim brojevima i u procentima.

Hrvatska	Broj objavljenih tendera	
	u apsolutnim brojevima	u %
Kontinentalna Hrvatska	1055	61%
Primorska Hrvatska	685	39%
Ukupno	1740	100%

Tabela 1.4. Broj objavljenih tendera u Hrvatskoj po regionima za podkategoriju **45340-Postavljanje električnih instalacija i opreme, TT kablova, optičkih kablova, KDS kablova**



1.5 Izveštaj o broju objavljenih tendera u Makedoniji

U Makedoniji je, u periodu od 01.01.2010-31.12.2010.godine, objavljeno 232 tendera za podkategoriju **45340-Postavljanje električnih instalacija i opreme, TT kablova, optičkih kablova, KDS kablova**, što čini 6% ukupno objavljenih tendera u regionu.

Država	Broj objavljenih tendera u apsolutnim brojevima
	Makedonija

Tabela 1.5. Broj objavljenih tendera u Makedoniji za podkategoriju **45340-Postavljanje električnih instalacija i opreme, TT kablova, optičkih kablova, KDS kablova**



Informazioni Servis Tender

www.tenderi.com




ЕЛЕКТРОИŠТОК
пројектни биро д.о.о.

Godišnjak 2010

PODKATEGORIJA

45345-USLUGE ODRŽAVANJA LIFTOVA

SPONZOR PODKATEGORIJE



1. Izveštaj o broju objavljenih tendera po državama za podkategoriju 45345-Usluge održavanja liftova

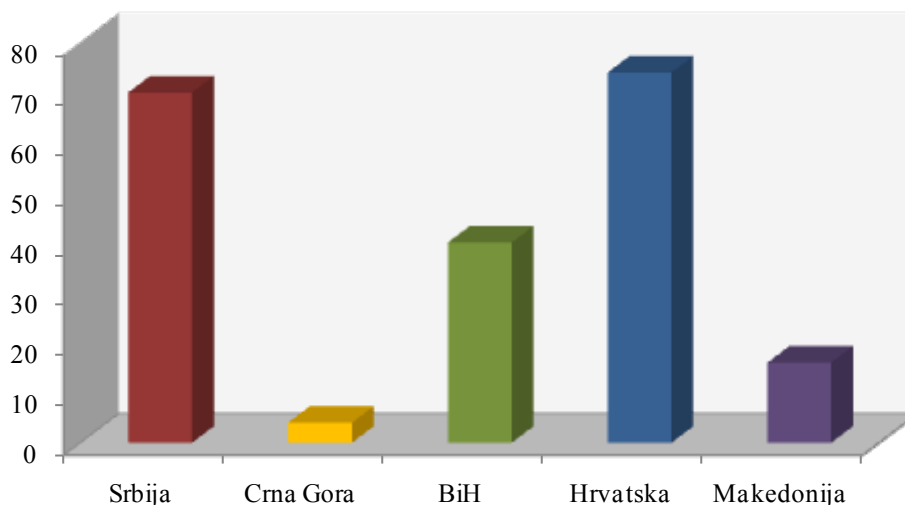
Na osnovu podataka kojima raspolaže Informacioni Servis Tender sastavljena je Tabela 1. u kojoj je prikazan ukupan broj objavljenih tendera za podkategoriju **45345-Usluge održavanja liftova** na području Srbije, Crne Gore, Bosne i Hercegovine, Hrvatske i Makedonije.

Podaci u Tabeli 1. se odnose na tendere koji su objavljeni u periodu od 01.01.2010-31.12.2010.godine.

U posmatranom periodu ukupno je objavljeno 204 tendera za podkategoriju **45345-Usluge održavanja liftova**. Najviše tendera za navedenu podkategoriju delatnosti raspisano je na prostoru Hrvatske i to 74 tendera, što je 36% od ukupnog broja objavljenih tendera u regionu. Zatim sledi Srbija sa 70 tendera (34%), Bosna i Hercegovina sa 40 tendera (20%), Makedonija sa 16 tendera (8%) i na poslednjem mestu Crna Gora sa 4 tendera (2%).

Država	Broj objavljenih tendera	
	u apsolutnim brojevima	u %
Srbija	70	34%
Crna Gora	4	2%
Bosna i Hercegovina	40	20%
Hrvatska	74	36%
Makedonija	16	8%
Ukupno	204	100%

Tabela 1. Broj objavljenih tendera po državama za podkategoriju 45345-Usluge održavanja liftova



U nastavku možete pogledati detaljnu analizu broja objavljenih tendera u okviru svake države pojedinačno i to:

1.1. Izveštaj o broju objavljenih tendera u Srbiji

1.2. Izveštaj o broju objavljenih tendera u Crnoj Gori

1.3. Izveštaj o broju objavljenih tendera u Bosni i Hercegovini

1.4. Izveštaj o broju objavljenih tendera u Hrvatskoj

1.5. Izveštaj o broju objavljenih tendera u Makedoniji

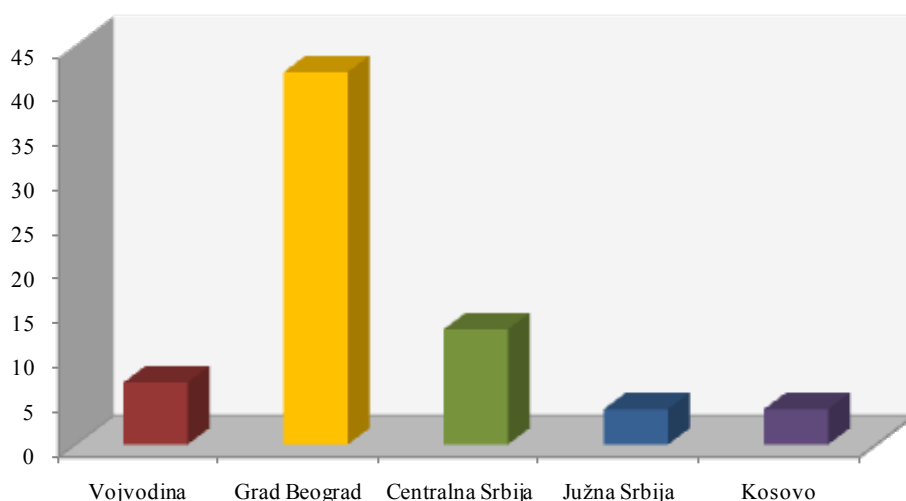
1.1 Izveštaj o broju objavljenih tendera u Srbiji

Za podkategoriju **45345-Usluge održavanja liftova** je objavljeno 70 tendera u Srbiji u periodu od 01.01.2010-31.12.2010.godine. Teritorija Srbije je podeljena na pet regiona: Vojvodina, Grad Beograd, Centralna Srbija, Južna Srbija i Kosovo.

U nastavku sledi tabelarni i grafički prikaz broja objavljenih tendera u Srbiji po regionima. Podaci u Tabeli 1.1. predstavljeni su u apsolutnim brojevima i u procentima.

Srbija	Broj objavljenih tendera	
	u apsolutnim brojevima	u %
Vojvodina	7	10%
Grad Beograd	42	60%
Centralna Srbija	13	18%
Južna Srbija	4	6%
Kosovo	4	6%
Ukupno	70	100%

Tabela 1.1. Broj objavljenih tendera u Srbiji po regionima za podkategoriju 45345-Usluge održavanja liftova



Najviše tendera za podkategoriju **45345-Usluge održavanja liftova** objavljeno je na području Grada Beograda i to 42 tendera, što je 60% ukupno objavljenih tendera u Srbiji. Zatim sledi Centralna Srbija koja je imala 13 tendera (18%), Vojvodina je imala 7 tendera (10%), dok su regioni Južna Srbija i Kosovo imali po 4 objavljena tendera u toku 2010. godine (po 6%).

1.2 Izveštaj o broju objavljenih tendera u Crnoj Gori

U Crnoj Gori je, u periodu od 01.01.2010-31.12.2010.godine, objavljeno 4 tendera za podkategoriju **45345-Usluge održavanja liftova**, što čini 2% ukupno objavljenih tendera u regionu.

Država	Broj objavljenih tendera u apsolutnim brojevima
	Crna Gora

Tabela 1.2. Broj objavljenih tendera u Crnoj Gori za podkategoriju 45345-Usluge održavanja liftova

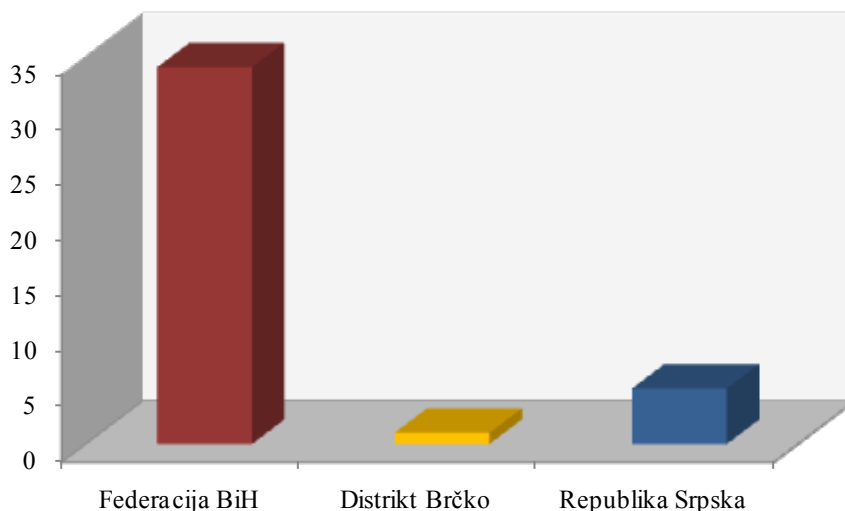
1.3 Izveštaj o broju objavljenih tendera u Bosni i Hercegovini

U Bosni i Hercegovini je objavljeno 40 tendera za podkategoriju **45345-Usluge održavanja liftova** u periodu od 01.01.2010-31.12.2010.godine.

Teritorija Bosne i Hercegovine podeljena je na tri regiona, i to: Federacija BiH, Distrikt Brčko i Republika Srpska. Udeo pojedinih regiona u ukupnom broju objavljenih tendera predstavljen je u Tabeli 1.3. u nastavku.

Bosna i Hercegovina	Broj objavljenih tendera	
	u apsolutnim brojevima	u %
Federacija BiH	34	85%
Distrikt Brčko	1	2%
Republika Srpska	5	13%
Ukupno	40	100%

Tabela 1.3. Broj objavljenih tendera u Bosni i Hercegovini po regionima za podkategoriju 45345-Usluge održavanja liftova



U regionu Federacija BiH objavljeno je najviše tendera za podkategoriju **45345-Usluge održavanja liftova** i to 34 tendera, odnosno 85% od ukupno objavljenih tendera u Bosni i Hercegovini. Zatim sledi Republika Srpska koja je imala 5 tendera (13%), dok je Distrikt Brčko imao 1 objavljeni tender u toku 2010. godine (2%).

1.4 Izveštaj o broju objavljenih tendera u Hrvatskoj

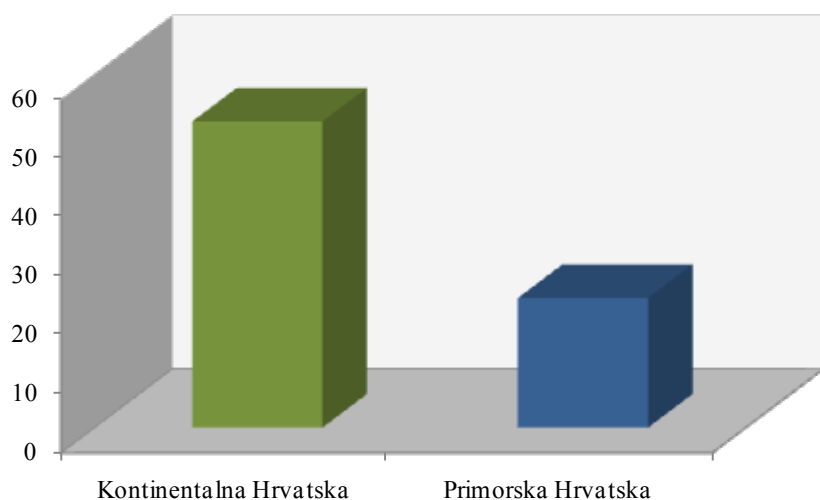
Za podkategoriju **45345-Usluge održavanja liftova** je objavljeno 74 tendera u Hrvatskoj u periodu od 01.01.2010-31.12.2010. godine. Teritorija Hrvatske je podjeljena na dva regiona: Kontinentalna Hrvatska i Primorska Hrvatska.

Najviše tendera objavljeno je u Kontinentalnoj Hrvatskoj i to 52 tendera, što je 70% od ukupnog broja objavljenih tendera u toku 2010.godine. Zatim sledi Primorska Hrvatska koja je imala 22 tendera, odnosno 30% ukupno objavljenih tendera u Hrvatskoj.

U nastavku sledi tabelarni i grafički prikaz broja objavljenih tendera za podkategoriju **45345-Usluge održavanja liftova** u Hrvatskoj po regionima. Podaci u Tabeli 1.4. dati su u apsolutnim brojevima i u procentima.

Hrvatska	Broj objavljenih tendera	
	u apsolutnim brojevima	u %
Kontinentalna Hrvatska	52	70%
Primorska Hrvatska	22	30%
Ukupno	74	100%

Tabela 1.4. Broj objavljenih tendera u Hrvatskoj po regionima za podkategoriju **45345-Usluge održavanja liftova**



1.5 Izveštaj o broju objavljenih tendera u Makedoniji

U Makedoniji je, u periodu od 01.01.2010-31.12.2010.godine, objavljeno 16 tendera za podkategoriju **45345-Usluge održavanja liftova**, što čini 8% ukupno objavljenih tendera u regionu.

Država	Broj objavljenih tendera u apsolutnim brojevima
	Makedonija

Tabela 1.5. Broj objavljenih tendera u Makedoniji za podkategoriju **45345-Usluge održavanja liftova**



Informazioni Servis Tender

www.tenderi.com



ЕЛЕКТРОИŠТОК
пројектни биро д.о.о.

Godišnjak 2010

PODKATEGORIJA

45350-GROMOBRANSKE INSTALACIJE

SPONZOR PODKATEGORIJE





1. Izveštaj o broju objavljenih tendera po državama za podkategoriju 45350-Gromobranske instalacije

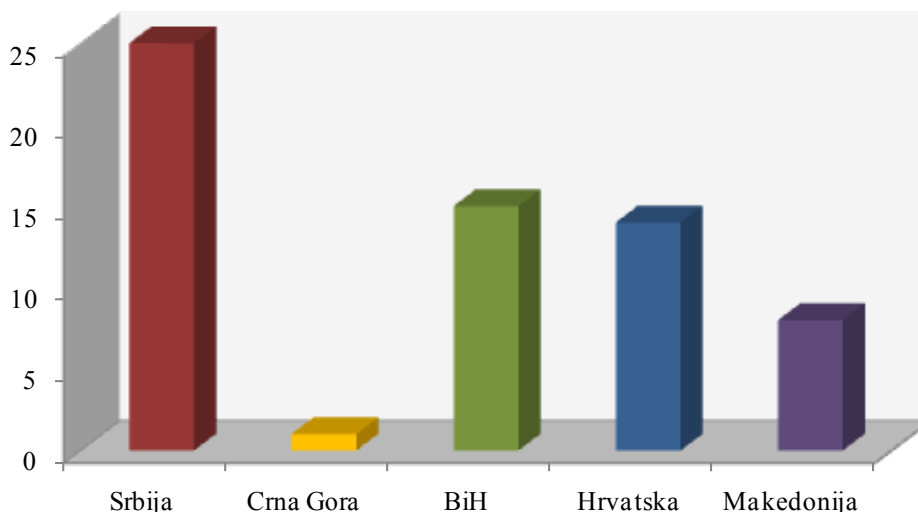
Na osnovu podataka kojima raspolaže Informacioni Servis Tender sastavljena je Tabela 1. u kojoj je prikazan ukupan broj objavljenih tendera za podkategoriju **45350-Gromobranske instalacije** na području Srbije, Crne Gore, Bosne i Hercegovine, Hrvatske i Makedonije.

Podaci u Tabeli 1. se odnose na tendere koji su objavljeni u periodu od 01.01.2010-31.12.2010.godine.

U posmatranom periodu ukupno je objavljeno 63 tendera za podkategoriju **45350-Gromobranske instalacije**. Najviše tendera za navedenu podkategoriju delatnosti raspisano je na prostoru Srbije i to 25 tendera, što je 40% od ukupnog broja objavljenih tendera u regionu. Zatim sledi Bosna i Hercegovina sa 15 tendera (24%), Hrvatska sa 14 tendera (22%), Makedonija sa 8 tendera (13%) i na poslednjem mestu Crna Gora sa 1 tenderom (1%).

Država	Broj objavljenih tendera	
	u apsolutnim brojevima	u %
Srbija	25	40%
Crna Gora	1	1%
Bosna i Hercegovina	15	24%
Hrvatska	14	22%
Makedonija	8	13%
Ukupno	63	100%

Tabela 1. Broj objavljenih tendera po državama za podkategoriju 45350-Gromobranske instalacije



U nastavku možete pogledati detaljnu analizu broja objavljenih tendera u okviru svake države pojedinačno i to:

1.1. Izveštaj o broju objavljenih tendera u Srbiji

1.2. Izveštaj o broju objavljenih tendera u Crnoj Gori

1.3. Izveštaj o broju objavljenih tendera u Bosni i Hercegovini

1.4. Izveštaj o broju objavljenih tendera u Hrvatskoj

1.5. Izveštaj o broju objavljenih tendera u Makedoniji

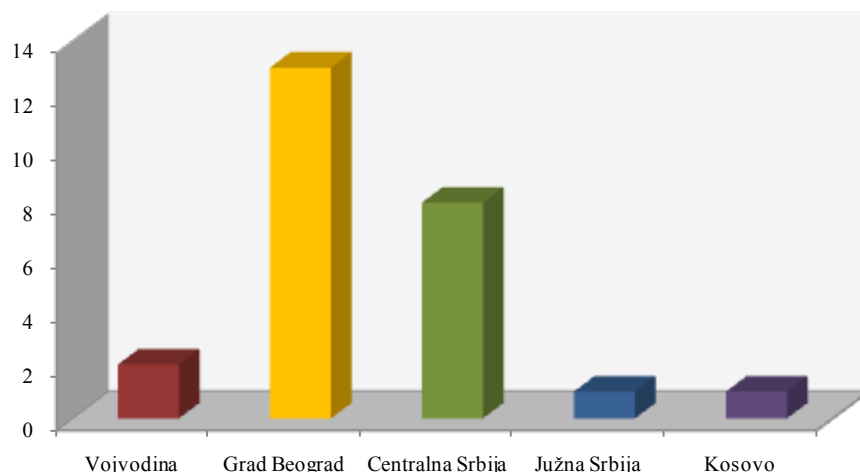
1.1 Izveštaj o broju objavljenih tendera u Srbiji

Za podkategoriju **45350-Gromobranske instalacije** je objavljeno 25 tendera u Srbiji u periodu od 01.01.2010-31.12.2010.godine. Teritorija Srbije je podeljena na pet regiona: Vojvodina, Grad Beograd, Centralna Srbija, Južna Srbija i Kosovo.

U nastavku sledi tabelarni i grafički prikaz broja objavljenih tendera u Srbiji po regionima. Podaci u Tabeli 1.1. predstavljeni su u apsolutnim brojevima i u procentima.

Srbija	Broj objavljenih tendera	
	u apsolutnim brojevima	u %
Vojvodina	2	8%
Grad Beograd	13	52%
Centralna Srbija	8	32%
Južna Srbija	1	4%
Kosovo	1	4%
Ukupno	25	100%

Tabela 1.1. Broj objavljenih tendera u Srbiji po regionima za podkategoriju 45350-Gromobranske instalacije



Najviše tendera za podkategoriju **45350-Gromobranske instalacije** objavljeno je na području Grada Beograda i to 13 tendera, što je 52% ukupno objavljenih tendera u Srbiji. Zatim sledi Centralna Srbija koja je imala 8 tendera (32%), Vojvodina je imala 2 tendera (8%), dok su regioni Južna Srbija i Kosovo imali po 1 objavljeni tender u toku 2010. godine (po 4%).



1.2 Izveštaj o broju objavljenih tendera u Crnoj Gori

U Crnoj Gori je, u periodu od 01.01.2010-31.12.2010.godine, objavljen 1 tender za podkategoriju **45350-Gromobranske instalacije**, što čini 1% ukupno objavljenih tendera u regionu.

Država	Broj objavljenih tendera u apsolutnim brojevima	
	Crna Gora	1

Tabela 1.2. Broj objavljenih tendera u Crnoj Gori za podkategoriju **45350-Gromobranske instalacije**

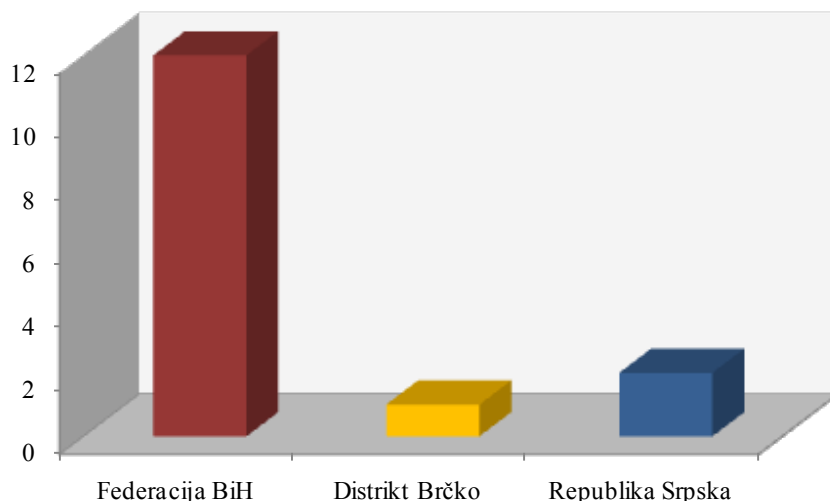
1.3 Izveštaj o broju objavljenih tendera u Bosni i Hercegovini

U Bosni i Hercegovini je objavljeno 15 tendera za podkategoriju **45350-Gromobranske instalacije** u periodu od 01.01.2010-31.12.2010.godine.

Teritorija Bosne i Hercegovine podeljena je na tri regiona, i to: Federacija BiH, Distrikt Brčko i Republika Srpska. Udeo pojedinih regiona u ukupnom broju objavljenih tendera predstavljen je u Tabeli 1.3. u nastavku.

Bosna i Hercegovina	Broj objavljenih tendera	
	u apsolutnim brojevima	u %
Federacija BiH	12	80%
Distrikt Brčko	1	7%
Republika Srpska	2	13%
Ukupno	15	100%

Tabela 1.3. Broj objavljenih tendera u Bosni i Hercegovini po regionima za podkategoriju **45350-Gromobranske instalacije**



U regionu Federacija BiH objavljeno je najviše tendera za podkategoriju **45350-Gromobranske instalacije** i to 12 tendera, odnosno 80% od ukupno objavljenih tendera u Bosni i Hercegovini. Zatim sledi Republika Srpska koja je imala 2 tendera (13%), dok je Distrikt Brčko imao 1 objavljeni tender u toku 2010. godine (7%).



1.4 Izveštaj o broju objavljenih tendera u Hrvatskoj

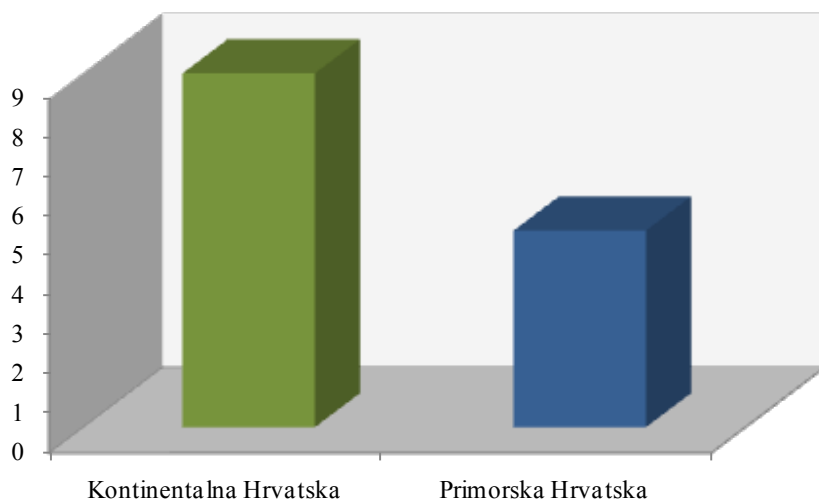
Za podkategoriju **45350-Gromobranske instalacije** je objavljeno 14 tendera u Hrvatskoj u periodu od 01.01.2010-31.12.2010. godine. Teritorija Hrvatske je podjeljena na dva regiona: Kontinentalna Hrvatska i Primorska Hrvatska.

Najviše tendera objavljeno je u Kontinentalnoj Hrvatskoj i to 9 tendera, što je 64% od ukupnog broja objavljenih tendera u toku 2010.godine. Zatim sledi Primorska Hrvatska koja je imala 5 tendera, odnosno 36% ukupno objavljenih tendera u Hrvatskoj.

U nastavku sledi tabelarni i grafički prikaz broja objavljenih tendera za podkategoriju **45350-Gromobranske instalacije** u Hrvatskoj po regionima. Podaci u Tabeli 1.4. dati su u apsolutnim brojevima i u procentima.

Hrvatska	Broj objavljenih tendera	
	u apsolutnim brojevima	u %
Kontinentalna Hrvatska	9	64%
Primorska Hrvatska	5	36%
Ukupno	14	100%

Tabela 1.4. Broj objavljenih tendera u Hrvatskoj po regionima za podkategoriju **45350-Gromobranske instalacije**



1.5 Izveštaj o broju objavljenih tendera u Makedoniji

U Makedoniji je, u periodu od 01.01.2010-31.12.2010.godine, objavljeno 8 tendera za podkategoriju **445350-Gromobranske instalacije**, što čini 13% ukupno objavljenih tendera u regionu.

Država	Broj objavljenih tendera u apsolutnim brojevima
	Makedonija

Tabela 1.5. Broj objavljenih tendera u Makedoniji za podkategoriju **445350-Gromobranske instalacije**



Informazioni Servis Tender

www.tenderi.com



ЕЛЕКТРОИСТОК
пројектни биро д.о.о.

Godišnjak 2010

PODKATEGORIJA

45400-SPECIJALIZOVANI GRAĐEVINSKI RADOVI

SPONZOR PODKATEGORIJE



CHEMIECO HEMI ECO
RAZVOJNO - PROIZVODNI CENTAR

Naučno istraživački rad
Projektovanje, gradnja, sanacija,
hidroizolacija, restauracija i
konzervacija građevinskih objekata
Proizvodnja silikonskih zaštitnih
i drugih sredstava

Tel/fax 011 3555724 Mob. 063 318125, 062 355511
www.hemieco.co.rs hemieco@gmail.com

1. Izveštaj o broju objavljenih tendera po državama za podkategoriju 45400-Specijalizovani građevinski radovi

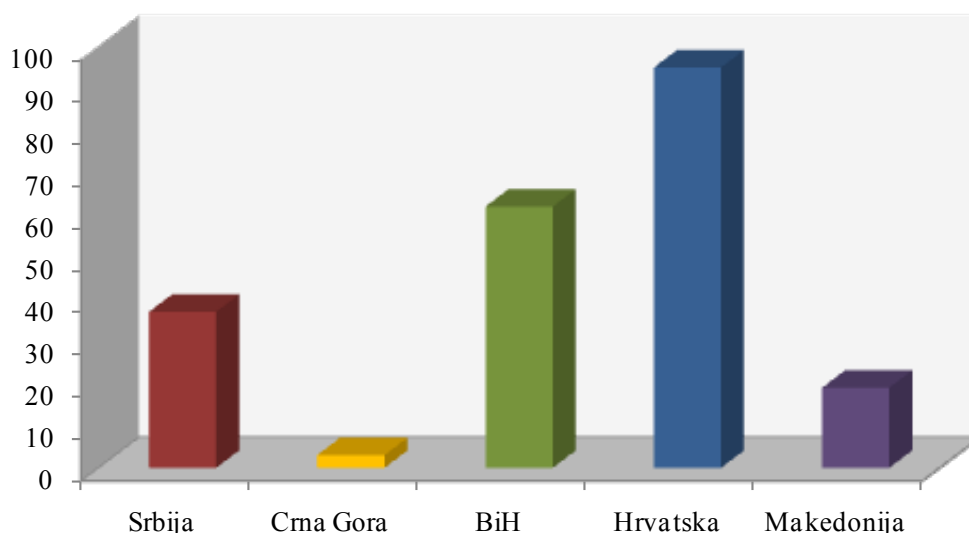
Na osnovu podataka kojima raspolaže Informacioni Servis Tender sastavljena je Tabela 1. u kojoj je prikazan ukupan broj objavljenih tendera za podkategoriju **45400-Specijalizovani građevinski radovi** na području Srbije, Crne Gore, Bosne i Hercegovine, Hrvatske i Makedonije.

Podaci u Tabeli 1. se odnose na tendere koji su objavljeni u periodu od 01.01.2010-31.12.2010.godine.

U posmatranom periodu ukupno je objavljeno 216 tendera za podkategoriju **45400-Specijalizovani građevinski radovi**. Najviše tendera za navedenu podkategoriju delatnosti raspisano je na prostoru Hrvatske i to 95 tendera, što je 44% od ukupnog broja objavljenih tendera u regionu. Zatim sledi Bosna i Hercegovina sa 62 tendera (29%), Srbija sa 37 tendera (17%), Makedonija sa 19 tendera (9%) i na poslednjem mestu Crna Gora sa 3 tendera (1%).

Država	Broj objavljenih tendera	
	u apsolutnim brojevima	u %
Srbija	37	17%
Crna Gora	3	1%
Bosna i Hercegovina	62	29%
Hrvatska	95	44%
Makedonija	19	9%
Ukupno	216	100%

Tabela 1. Broj objavljenih tendera po državama za podkategoriju 45400-Specijalizovani građevinski radovi



U nastavku možete pogledati detaljnu analizu broja objavljenih tendera u okviru svake države pojedinačno i to:

1.1. Izveštaj o broju objavljenih tendera u Srbiji

1.2. Izveštaj o broju objavljenih tendera u Crnoj Gori

1.3. Izveštaj o broju objavljenih tendera u Bosni i Hercegovini

1.4. Izveštaj o broju objavljenih tendera u Hrvatskoj

1.5. Izveštaj o broju objavljenih tendera u Makedoniji

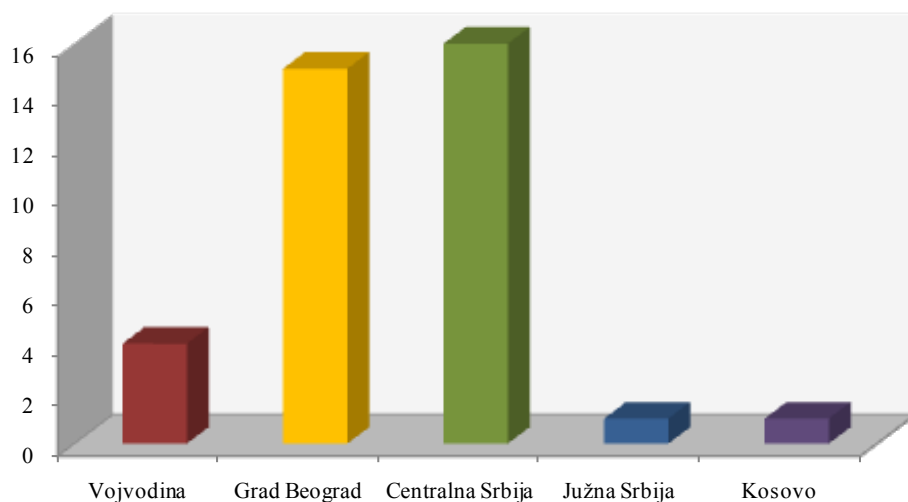
1.1 Izveštaj o broju objavljenih tendera u Srbiji

Za podkategoriju **45400-Specijalizovani građevinski radovi** je objavljeno 37 tendera u Srbiji u periodu od 01.01.2010-31.12.2010. godine. Teritorija Srbije je podeljena na pet regiona: Vojvodina, Grad Beograd, Centralna Srbija, Južna Srbija i Kosovo.

U nastavku sledi tabelarni i grafički prikaz broja objavljenih tendera u Srbiji po regionima. Podaci u Tabeli 1.1. predstavljeni su u apsolutnim brojevima i u procentima.

Srbija	Broj objavljenih tendera	
	u apsolutnim brojevima	u %
Vojvodina	4	11%
Grad Beograd	15	40%
Centralna Srbija	16	43%
Južna Srbija	1	3%
Kosovo	1	3%
Ukupno	37	100%

Tabela 1.1. Broj objavljenih tendera u Srbiji po regionima za podkategoriju 45400-Specijalizovani građevinski radovi



Najviše tendera za podkategoriju **45400-Specijalizovani građevinski radovi** objavljeno je na području Centralne Srbije i to 16 tendera, što je 43% ukupno objavljenih tendera u Srbiji. Zatim sledi Grad Beograd koji je imao 15 tendera (40%), Vojvodina je imala 4 tendera (11%), dok su regioni Južna Srbija i Kosovo imali po 1 objavljeni tender u toku 2010. godine (po 3%).

1.2 Izveštaj o broju objavljenih tendera u Crnoj Gori

U Crnoj Gori je, u periodu od 01.01.2010-31.12.2010.godine, objavljeno 3 tendera za podkategoriju **45400-Specijalizovani građevinski radovi**, što čini 1% ukupno objavljenih tendera u regionu.

Država	Broj objavljenih tendera u apsolutnim brojevima
Crna Gora	3

Tabela 1.2. Broj objavljenih tendera u Crnoj Gori za podkategoriju **45400-Specijalizovani građevinski radovi**

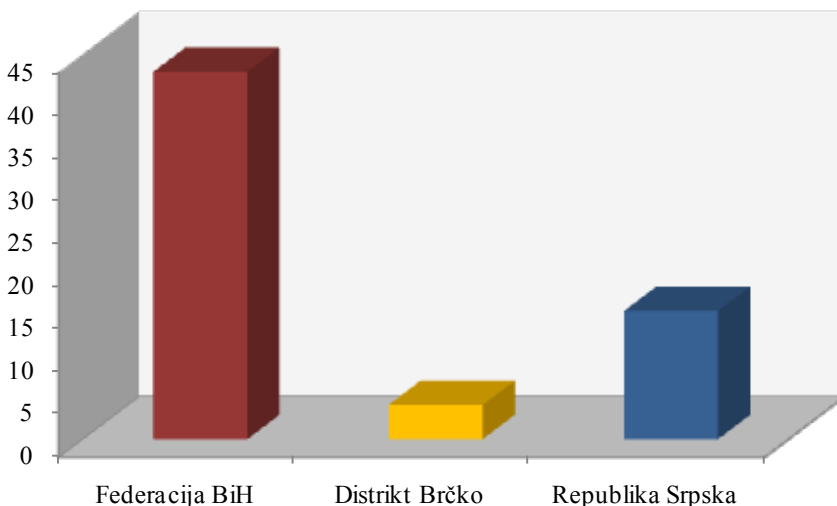
1.3 Izveštaj o broju objavljenih tendera u Bosni i Hercegovini

U Bosni i Hercegovini je objavljeno 62 tendera za podkategoriju **45400-Specijalizovani građevinski radovi** u periodu od 01.01.2010-31.12.2010.godine.

Teritorija Bosne i Hercegovine podeljena je na tri regiona, i to: Federacija BiH, Distrikt Brčko i Republika Srpska. Udeo pojedinih regiona u ukupnom broju objavljenih tendera predstavljen je u Tabeli 1.3. u nastavku.

Bosna i Hercegovina	Broj objavljenih tendera	
	u apsolutnim brojevima	u %
Federacija BiH	43	69%
Distrikt Brčko	4	7%
Republika Srpska	15	24%
Ukupno	62	100%

Tabela 1.3. Broj objavljenih tendera u Bosni i Hercegovini po regionima za podkategoriju **45400-Specijalizovani građevinski radovi**



U regionu Federacija BiH objavljeno je najviše tendera za podkategoriju **45400-Specijalizovani građevinski radovi** i to 43 tendera, odnosno 69% od ukupno objavljenih tendera u Bosni i Hercegovini. Zatim sledi Republika Srpska koja je imala 15 tendera (24%), dok je Distrikt Brčko imao 4 objavljena tendera u toku 2010. godine (7%).

1.4 Izveštaj o broju objavljenih tendera u Hrvatskoj

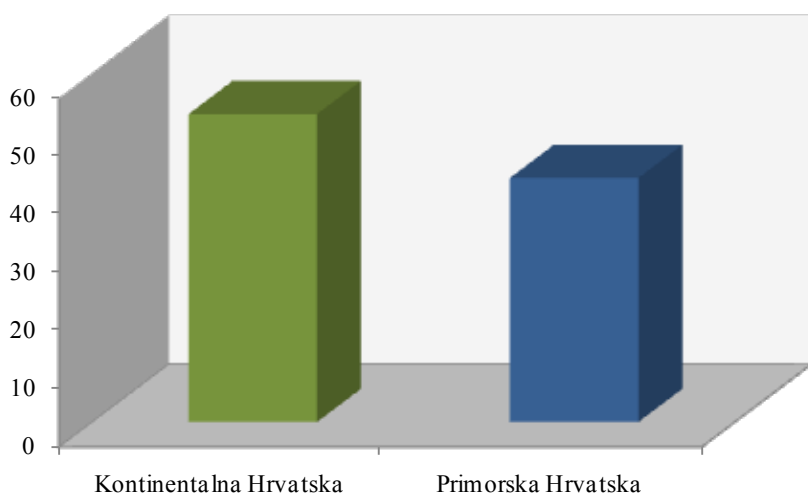
Za podkategoriju **45400-Specijalizovani građevinski radovi** je objavljeno 95 tendera u Hrvatskoj u periodu od 01.01.2010-31.12.2010.godine. Teritorija Hrvatske je podeljena na dva regiona: Kontinentalna Hrvatska i Primorska Hrvatska.

Najviše tendera objavljeno je u Kontinentalnoj Hrvatskoj i to 53 tendera, što je 56% od ukupnog broja objavljenih tendera u toku 2010.godine. Zatim sledi Primorska Hrvatska koja je imala 42 tendera, odnosno 44% ukupno objavljenih tendera u Hrvatskoj.

U nastavku sledi tabelarni i grafički prikaz broja objavljenih tendera za podkategoriju **45400-Specijalizovani građevinski radovi** u Hrvatskoj po regionima. Podaci u Tabeli 1.4. dati su u apsolutnim brojevima i u procentima.

Hrvatska	Broj objavljenih tendera	
	u apsolutnim brojevima	u %
Kontinentalna Hrvatska	53	56%
Primorska Hrvatska	42	44%
Ukupno	95	100%

Tabela 1.4. Broj objavljenih tendera u Hrvatskoj po regionima za podkategoriju 45400-Specijalizovani građevinski radovi



1.5 Izveštaj o broju objavljenih tendera u Makedoniji

U Makedoniji je, u periodu od 01.01.2010-31.12.2010.godine, objavljeno 19 tendera za podkategoriju **45400-Specijalizovani građevinski radovi**, što čini 9% ukupno objavljenih tendera u regionu.

Država	Broj objavljenih tendera u apsolutnim brojevima
	Makedonija

Tabela 1.5. Broj objavljenih tendera u Makedoniji za podkategoriju 45400-Specijalizovani građevinski radovi



Informazioni Servis Tender

www.tenderi.com



ЕЛЕКТРОИŠТОК
пројектни биро д.о.о.

Godišnjak 2010

PODKATEGORIJA

45410-IZRADA INDUSTRIJSKIH PODOVA

SPONZOR PODKATEGORIJE



BoljiBizniS



1. Izveštaj o broju objavljenih tendera po državama za podkategoriju 45410-Izrada industrijskih podova

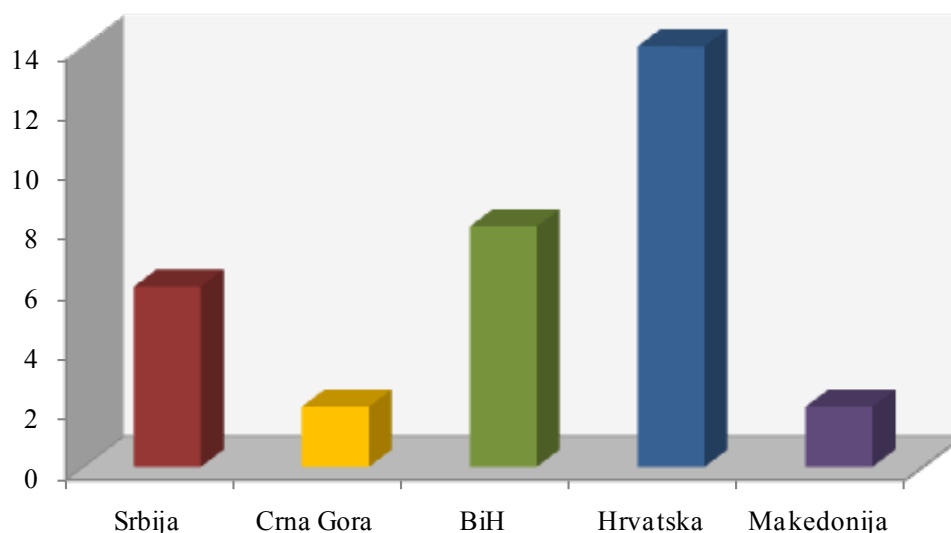
Na osnovu podataka kojima raspolaže Informacioni Servis Tender sastavljena je Tabela 1. u kojoj je prikazan ukupan broj objavljenih tendera za podkategoriju **45410-Izrada industrijskih podova** na području Srbije, Crne Gore, Bosne i Hercegovine, Hrvatske i Makedonije.

Podaci u Tabeli 1. se odnose na tendere koji su objavljeni u periodu od 01.01.2010-31.12.2010.godine.

U posmatranom periodu ukupno je objavljeno 32 tendera za podkategoriju **45410-Izrada industrijskih podova**. Najviše tendera za navedenu podkategoriju delatnosti raspisano je na prostoru Hrvatske i to 14 tendera, što je 44% od ukupnog broja objavljenih tendera u regionu. Zatim sledi Bosna i Hercegovina koja je imala 8 tendera (25%), Srbija je imala 6 tendera (19%), dok su Crna Gora i Makedonija imale po 2 objavljena tendera (po 6%).

Država	Broj objavljenih tendera	
	u apsolutnim brojevima	u %
Srbija	6	19%
Crna Gora	2	6%
Bosna i Hercegovina	8	25%
Hrvatska	14	44%
Makedonija	2	6%
Ukupno	32	100%

Tabela 1. Broj objavljenih tendera po državama za podkategoriju 45410-Izrada industrijskih podova



U nastavku možete pogledati detaljnu analizu broja objavljenih tendera u okviru svake države pojedinačno i to:

1.1. Izveštaj o broju objavljenih tendera u Srbiji

1.2. Izveštaj o broju objavljenih tendera u Crnoj Gori

1.3. Izveštaj o broju objavljenih tendera u Bosni i Hercegovini

1.4. Izveštaj o broju objavljenih tendera u Hrvatskoj

1.5. Izveštaj o broju objavljenih tendera u Makedoniji

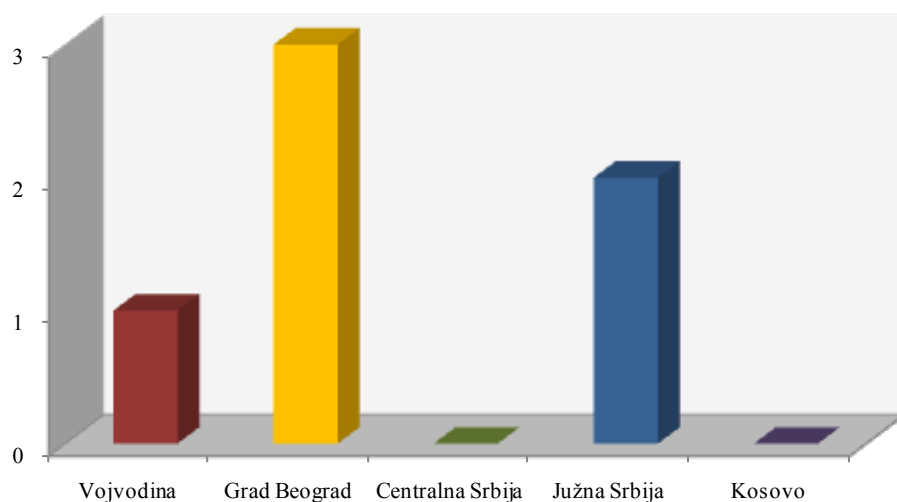
1.1 Izveštaj o broju objavljenih tendera u Srbiji

Za podkategoriju **45410-Izrada industrijskih podova** je objavljeno 6 tendera u Srbiji u periodu od 01.01.2010-31.12.2010.godine. Teritorija Srbije je podeljena na pet regiona: Vojvodina, Grad Beograd, Centralna Srbija, Južna Srbija i Kosovo.

U nastavku sledi tabelarni i grafički prikaz broja objavljenih tendera u Srbiji po regionima. Podaci u Tabeli 1.1. predstavljeni su u apsolutnim brojevima i u procentima.

Srbija	Broj objavljenih tendera	
	u apsolutnim brojevima	u %
Vojvodina	1	17%
Grad Beograd	3	50%
Centralna Srbija	0	0%
Južna Srbija	2	33%
Kosovo	0	0%
Ukupno	6	100%

Tabela 1.1. Broj objavljenih tendera u Srbiji po regionima za podkategoriju 45410-Izrada industrijskih podova



Najviše tendera za podkategoriju **45410-Izrada industrijskih podova** objavljeno je na području Grada Beograda i to 3 tendera, što je 50% ukupno objavljenih tendera u Srbiji. Zatim sledi Južna Srbija koja je imala 2 tendera (33%), Vojvodina je imala 1 tender (17%), dok regioni Centralna Srbija i Kosovo nisu imali nijedan objavljeni tender u toku 2010. godine.

1.2 Izveštaj o broju objavljenih tendera u Crnoj Gori

U Crnoj Gori je, u periodu od 01.01.2010-31.12.2010.godine, objavljeno 2 tendera za podkategoriju **45410-Izrada industrijskih podova**, što čini 6% ukupno objavljenih tendera u regionu.

Država	Broj objavljenih tendera u apsolutnim brojevima
Crna Gora	2

Tabela 1.2. Broj objavljenih tendera u Crnoj Gori za podkategoriju **45410-Izrada industrijskih podova**

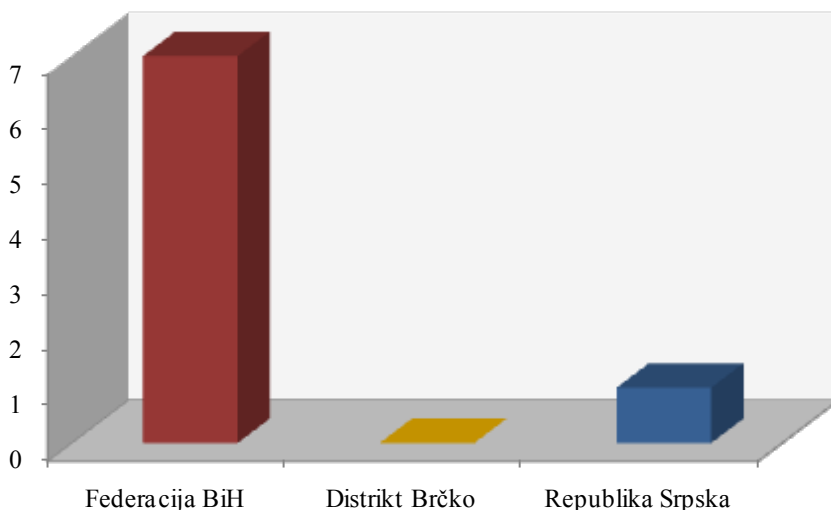
1.3 Izveštaj o broju objavljenih tendera u Bosni i Hercegovini

U Bosni i Hercegovini je objavljeno 8 tendera za podkategoriju **45410-Izrada industrijskih podova** u periodu od 01.01.2010-31.12.2010.godine.

Teritorija Bosne i Hercegovine podeljena je na tri regiona, i to: Federacija BiH, Distrikt Brčko i Republika Srpska. Udeo pojedinih regiona u ukupnom broju objavljenih tendera predstavljen je u Tabeli 1.3. u nastavku.

Bosna i Hercegovina	Broj objavljenih tendera	
	u apsolutnim brojevima	u %
Federacija BiH	7	88%
Distrikt Brčko	0	0%
Republika Srpska	1	12%
Ukupno	8	100%

Tabela 1.3. Broj objavljenih tendera u Bosni i Hercegovini po regionima za podkategoriju **45410-Izrada industrijskih podova**



U regionu Federacija BiH objavljeno je najviše tendera za podkategoriju **45410-Izrada industrijskih podova** i to 7 tendera, odnosno 88% od ukupno objavljenih tendera u Bosni i Hercegovini. Zatim sledi Republika Srpska koja je imala 1 tender (12%), dok Distrikt Brčko nije imao nijedan objavljeni tender u toku 2010. godine.

1.4 Izveštaj o broju objavljenih tendera u Hrvatskoj

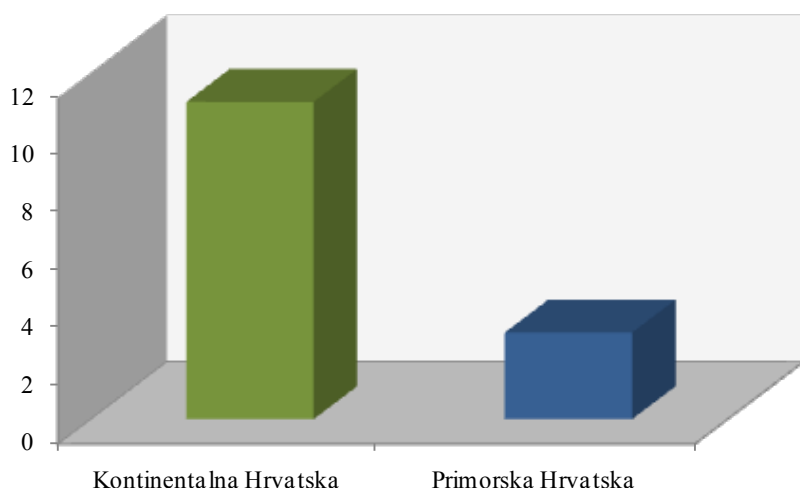
Za podkategoriju **45410-Izrada industrijskih podova** je objavljeno 14 tendera u Hrvatskoj u periodu od 01.01.2010-31.12.2010. godine. Teritorija Hrvatske je podjeljena na dva regiona: Kontinentalna Hrvatska i Primorska Hrvatska.

Najviše tendera objavljeno je u Kontinentalnoj Hrvatskoj i to 11 tendera, što je 79% od ukupnog broja objavljenih tendera u toku 2010. godine. Zatim sledi Primorska Hrvatska koja je imala 3 tendera, odnosno 21% ukupno objavljenih tendera u Hrvatskoj.

U nastavku sledi tabelarni i grafički prikaz broja objavljenih tendera za podkategoriju **45410-Izrada industrijskih podova** u Hrvatskoj po regionima. Podaci u Tabeli 1.4. dati su u apsolutnim brojevima i u procentima.

Hrvatska	Broj objavljenih tendera	
	u apsolutnim brojevima	u %
Kontinentalna Hrvatska	11	79%
Primorska Hrvatska	3	21%
Ukupno	14	100%

Tabela 1.4. Broj objavljenih tendera u Hrvatskoj po regionima za podkategoriju 45410-Izrada industrijskih podova



1.5 Izveštaj o broju objavljenih tendera u Makedoniji

U Makedoniji je, u periodu od 01.01.2010-31.12.2010. godine, objavljeno 2 tendera za podkategoriju **45410-Izrada industrijskih podova**, što čini 6% ukupno objavljenih tendera u regionu.

Država	Broj objavljenih tendera u apsolutnim brojevima
	Makedonija

Tabela 1.5. Broj objavljenih tendera u Makedoniji za podkategoriju 45410-Izrada industrijskih podova



Informazioni Servis Tender

www.tenderi.com



ЕЛЕКТРОИŠТОК
пројектни биро д.о.о.

Godišnjak 2010

PODKATEGORIJA

45500-BETONSKA GALANTERIJA

SPONZOR PODKATEGORIJE



1. Izveštaj o broju objavljenih tendera po državama za podkategoriju 45500-Betonska galanterija

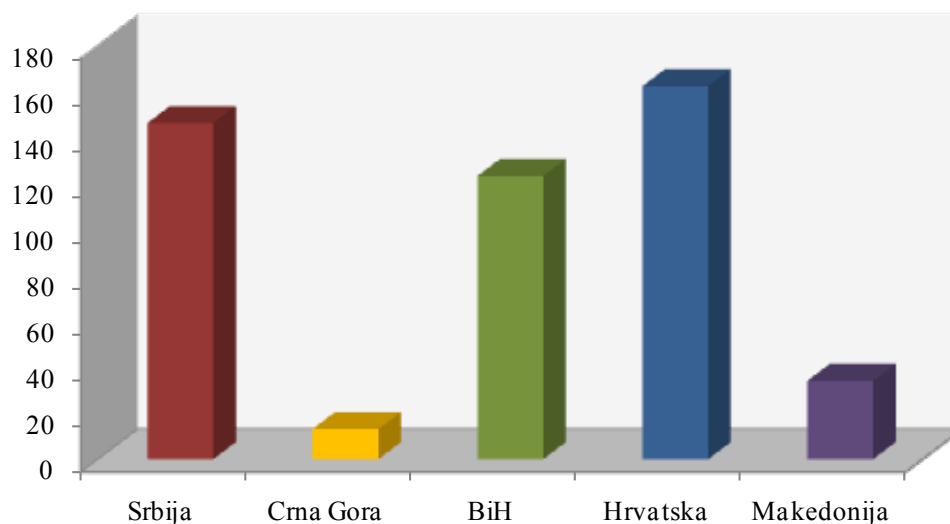
Na osnovu podataka kojima raspolaže Informacioni Servis Tender sastavljena je Tabela 1. u kojoj je prikazan ukupan broj objavljenih tendera za podkategoriju **45500-Betonska galanterija** na području Srbije, Crne Gore, Bosne i Hercegovine, Hrvatske i Makedonije.

Podaci u Tabeli 1. se odnose na tendere koji su objavljeni u periodu od 01.01.2010-31.12.2010.godine.

U posmatranom periodu ukupno je objavljeno 478 tendera za podkategoriju **45500-Betonska galanterija**. Najviše tendera za navedenu podkategoriju delatnosti raspisano je na prostoru Hrvatske i to 162 tendera, što je 34% od ukupnog broja objavljenih tendera u regionu. Zatim sledi Srbija sa 146 tendera (31%), Bosna i Hercegovina sa 123 tendera (26%), Makedonija sa 34 tendera (7%) i na poslednjem mestu Crna Gora sa 13 tendera (3%).

Država	Broj objavljenih tendera	
	u apsolutnim brojevima	u %
Srbija	146	31%
Crna Gora	13	3%
Bosna i Hercegovina	123	26%
Hrvatska	162	34%
Makedonija	34	7%
Ukupno	478	100%

Tabela 1. Broj objavljenih tendera po državama za podkategoriju 45500-Betonska galanterija



U nastavku možete pogledati detaljnu analizu broja objavljenih tendera u okviru svake države pojedinačno i to:

1.1. Izveštaj o broju objavljenih tendera u Srbiji

1.2. Izveštaj o broju objavljenih tendera u Crnoj Gori

1.3. Izveštaj o broju objavljenih tendera u Bosni i Hercegovini

1.4. Izveštaj o broju objavljenih tendera u Hrvatskoj

1.5. Izveštaj o broju objavljenih tendera u Makedoniji

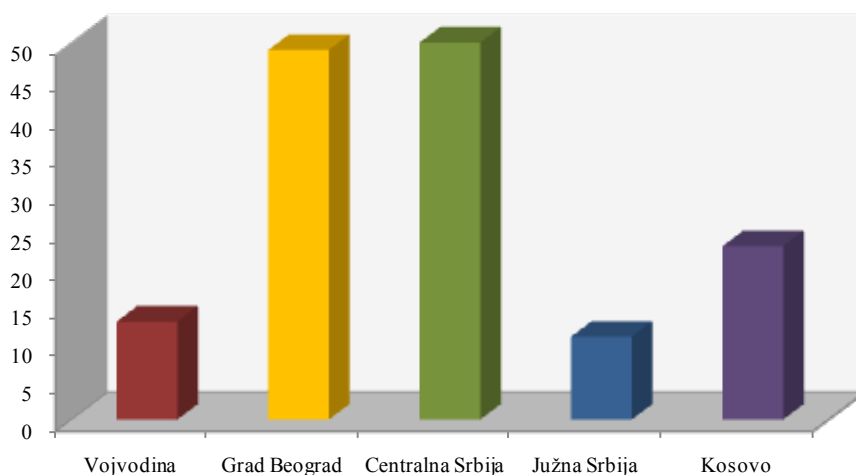
1.1 Izveštaj o broju objavljenih tendera u Srbiji

Za podkategoriju **45500-Betonska galanterija** je objavljeno 146 tendera u Srbiji u periodu od 01.01.2010-31.12.2010.godine. Teritorija Srbije je podeljena na pet regiona: Vojvodina, Grad Beograd, Centralna Srbija, Južna Srbija i Kosovo.

U nastavku sledi tabelarni i grafički prikaz broja objavljenih tendera u Srbiji po regionima. Podaci u Tabeli 1.1. predstavljeni su u apsolutnim brojevima i u procentima.

Srbija	Broj objavljenih tendera	
	u apsolutnim brojevima	u %
Vojvodina	13	9%
Grad Beograd	49	34%
Centralna Srbija	50	34%
Južna Srbija	11	8%
Kosovo	23	16%
Ukupno	146	100%

Tabela 1.1. Broj objavljenih tendera u Srbiji po regionima za podkategoriju **45500-Betonska galanterija**



Najviše tendera za podkategoriju **45500-Betonska galanterija** objavljeno je na području Centralne Srbije i to 50 tendera, što je 34% ukupno objavljenih tendera u Srbiji. Zatim sledi Grad Beograd sa 49 tendera (34%), Kosovo sa 23 tendera (16%), Vojvodina sa 13 tendera (9%) i na poslednjem mestu Južna Srbija sa 11 tendera (8%).

1.2 Izveštaj o broju objavljenih tendera u Crnoj Gori

U Crnoj Gori je, u periodu od 01.01.2010-31.12.2010.godine, objavljeno 13 tendera za podkategoriju **45500-Betonska galanterija**, što čini 3% ukupno objavljenih tendera u regionu.

Država	Broj objavljenih tendera u apsolutnim brojevima
Crna Gora	13

Tabela 1.2. Broj objavljenih tendera u Crnoj Gori za podkategoriju **45500-Betonska galanterija**

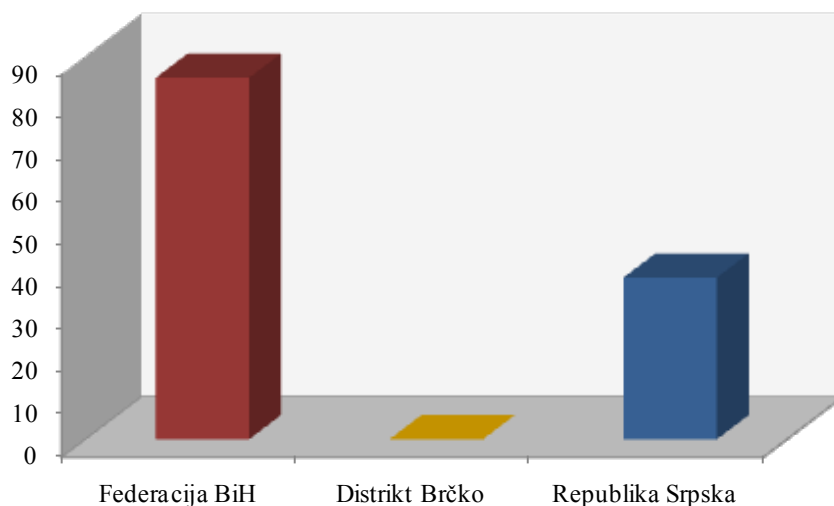
1.3 Izveštaj o broju objavljenih tendera u Bosni i Hercegovini

U Bosni i Hercegovini je objavljeno 123 tendera za podkategoriju **45500-Betonska galanterija** u periodu od 01.01.2010-31.12.2010.godine.

Teritorija Bosne i Hercegovine podeljena je na tri regiona, i to: Federacija BiH, Distrikt Brčko i Republika Srpska. Udeo pojedinih regiona u ukupnom broju objavljenih tendera predstavljen je u Tabeli 1.3. u nastavku.

Bosna i Hercegovina	Broj objavljenih tendera	
	u apsolutnim brojevima	u %
Federacija BiH	85	69%
Distrikt Brčko	0	0%
Republika Srpska	38	31%
Ukupno	123	100%

Tabela 1.3. Broj objavljenih tendera u Bosni i Hercegovini po regionima za podkategoriju **45500-Betonska galanterija**



U regionu Federacija BiH objavljeno je najviše tendera za podkategoriju **45500-Betonska galanterija** i to 85 tendera, odnosno 69% od ukupno objavljenih tendera u Bosni i Hercegovini. Zatim sledi Republika Srpska koja je imala 38 tendera (31%), dok Distrikt Brčko nije imao nijedan objavljeni tender u toku 2010. godine.

1.4 Izveštaj o broju objavljenih tendera u Hrvatskoj

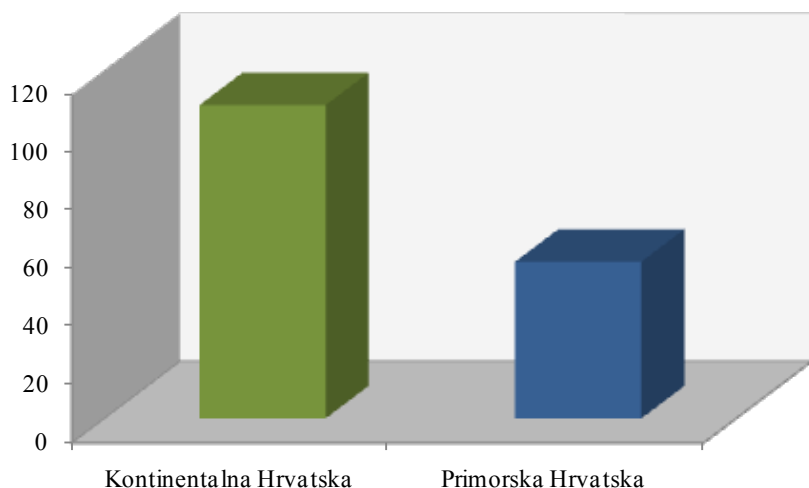
Za podkategoriju **45500-Betonska galanterija** je objavljeno 162 tendera u Hrvatskoj u periodu od 01.01.2010-31.12.2010.godine. Teritorija Hrvatske je podeljena na dva regiona: Kontinentalna Hrvatska i Primorska Hrvatska.

Najviše tendera objavljeno je u Kontinentalnoj Hrvatskoj i to 108 tendera, što je 67% od ukupnog broja objavljenih tendera u toku 2010.godine. Zatim sledi Primorska Hrvatska koja je imala 54 tendera, odnosno 33% ukupno objavljenih tendera u Hrvatskoj.

U nastavku sledi tabelarni i grafički prikaz broja objavljenih tendera za podkategoriju **45500-Betonska galanterija** u Hrvatskoj po regionima. Podaci u Tabeli 1.4. dati su u apsolutnim brojevima i u procentima.

Hrvatska	Broj objavljenih tendera	
	u apsolutnim brojevima	u %
Kontinentalna Hrvatska	108	67%
Primorska Hrvatska	54	33%
Ukupno	162	100%

Tabela 1.4. Broj objavljenih tendera u Hrvatskoj po regionima za podkategoriju **45500-Betonska galanterija**



1.5 Izveštaj o broju objavljenih tendera u Makedoniji

U Makedoniji je, u periodu od 01.01.2010-31.12.2010.godine, objavljeno 34 tendera za podkategoriju **45500-Betonska galanterija**, što čini 7% ukupno objavljenih tendera u regionu.

Država	Broj objavljenih tendera u apsolutnim brojevima
	Makedonija

Tabela 1.5. Broj objavljenih tendera u Makedoniji za podkategoriju **45500-Betonska galanterija**



Informazioni Servis Tender

www.tenderi.com



ЕЛЕКТРОИŠТОК
пројектни биро д.о.о.

Godišnjak 2010

PODKATEGORIJA

45600-IZNAJMLJIVANJE OPREME ZA IZGRADNJU ILI RUŠENJE

SPONZOR PODKATEGORIJE



1. Izveštaj o broju objavljenih tendera po državama za podkategoriju 45600-Iznajmljivanje opreme za izgradnju ili rušenje

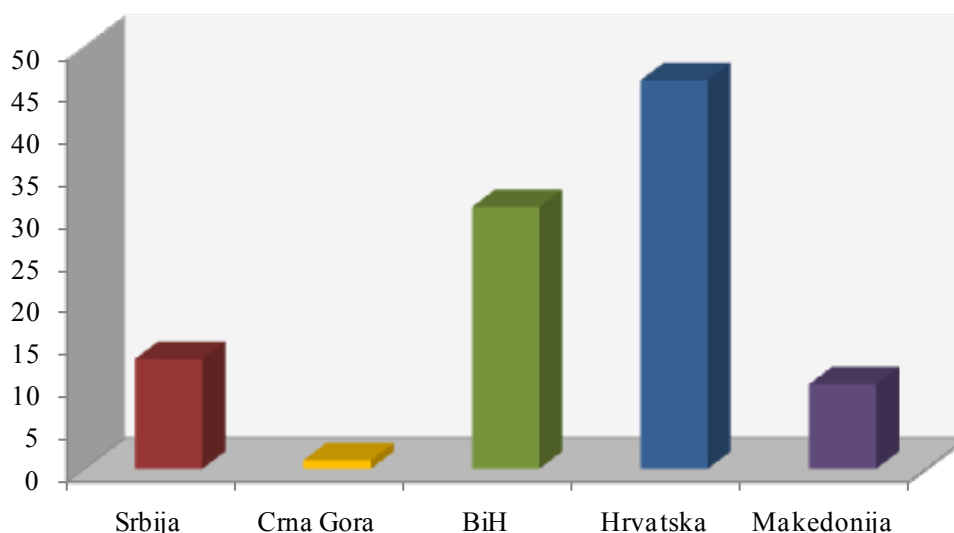
Na osnovu podataka kojima raspolaže Informacioni Servis Tender sastavljena je Tabela 1. u kojoj je prikazan ukupan broj objavljenih tendera za podkategoriju **45600-Iznajmljivanje opreme za izgradnju ili rušenje** na području Srbije, Crne Gore, Bosne i Hercegovine, Hrvatske i Makedonije.

Podaci u Tabeli 1. se odnose na tendere koji su objavljeni u periodu od 01.01.2010-31.12.2010.godine.

U posmatranom periodu ukupno je objavljen 101 tender za podkategoriju **45600-Iznajmljivanje opreme za izgradnju ili rušenje**. Najviše tendera za navedenu podkategoriju delatnosti raspisano je na prostoru Hrvatske i to 46 tendera, što je 45% od ukupnog broja objavljenih tendera u regionu. Zatim sledi Bosna i Hercegovina sa 31 tenderom (31%), Srbija sa 13 tendera (13%), Makedonija sa 10 tendera (10%) i na poslednjem mestu Crna Gora sa 1 tenderom (1%).

Država	Broj objavljenih tendera	
	u apsolutnim brojevima	u %
Srbija	13	13%
Crna Gora	1	1%
Bosna i Hercegovina	31	31%
Hrvatska	46	45%
Makedonija	10	10%
Ukupno	101	100%

Tabela 1. Broj objavljenih tendera po državama za podkategoriju 45600-Iznajmljivanje opreme za izgradnju ili rušenje



U nastavku možete pogledati detaljnu analizu broja objavljenih tendera u okviru svake države pojedinačno i to:

1.1. Izveštaj o broju objavljenih tendera u Srbiji

1.2. Izveštaj o broju objavljenih tendera u Crnoj Gori

1.3. Izveštaj o broju objavljenih tendera u Bosni i Hercegovini

1.4. Izveštaj o broju objavljenih tendera u Hrvatskoj

1.5. Izveštaj o broju objavljenih tendera u Makedoniji

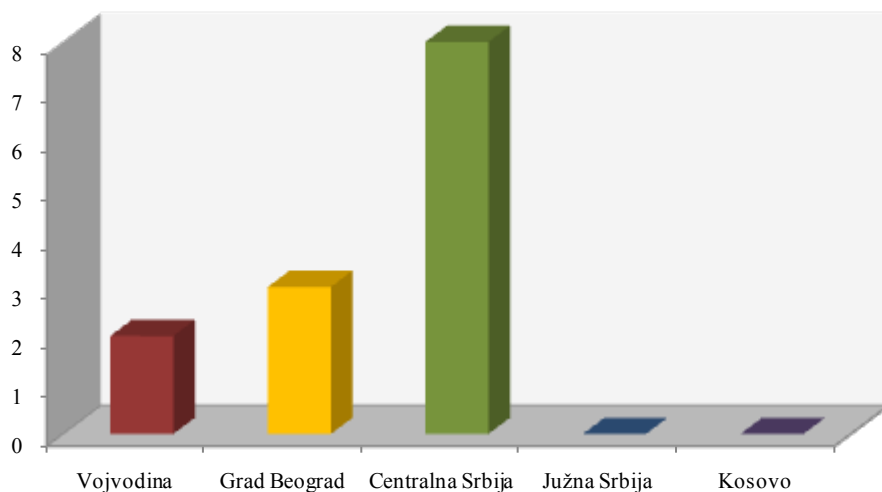
1.1 Izveštaj o broju objavljenih tendera u Srbiji

Za podkategoriju **45600-Iznajmljivanje opreme za izgradnju ili rušenje** je objavljeno 13 tendera u Srbiji u periodu od 01.01.2010-31.12.2010.godine. Teritorija Srbije je podeljena na pet regiona: Vojvodina, Grad Beograd, Centralna Srbija, Južna Srbija i Kosovo.

U nastavku sledi tabelarni i grafički prikaz broja objavljenih tendera u Srbiji po regionima. Podaci u Tabeli 1.1. predstavljeni su u apsolutnim brojevima i u procentima.

Srbija	Broj objavljenih tendera	
	u apsolutnim brojevima	u %
Vojvodina	2	15%
Grad Beograd	3	23%
Centralna Srbija	8	62%
Južna Srbija	0	0%
Kosovo	0	0%
Ukupno	13	100%

Tabela 1.1. Broj objavljenih tendera u Srbiji po regionima za podkategoriju 45600-Iznajmljivanje opreme za izgradnju ili rušenje



Najviše tendera za podkategoriju **45600-Iznajmljivanje opreme za izgradnju ili rušenje** objavljeno je na području Centralne Srbije i to 8 tendera, što je 62% ukupno objavljenih tendera u Srbiji. Zatim sledi Grad Beograd sa 3 tendera (23%) i Vojvodina sa 2 tendera (15%). Na području Južne Srbije i Kosova nije bilo objavljenih tendera u toku 2010. godine.

1.2 Izveštaj o broju objavljenih tendera u Crnoj Gori

U Crnoj Gori je, u periodu od 01.01.2010-31.12.2010.godine, objavljen 1 tender za podkategoriju **45600-Iznajmljivanje opreme za izgradnju ili rušenje**, što čini 1% ukupno objavljenih tendera u regionu.

Država	Broj objavljenih tendera u apsolutnim brojevima
Crna Gora	1

Tabela 1.2. Broj objavljenih tendera u Crnoj Gori za podkategoriju **45600-Iznajmljivanje opreme za izgradnju ili rušenje**

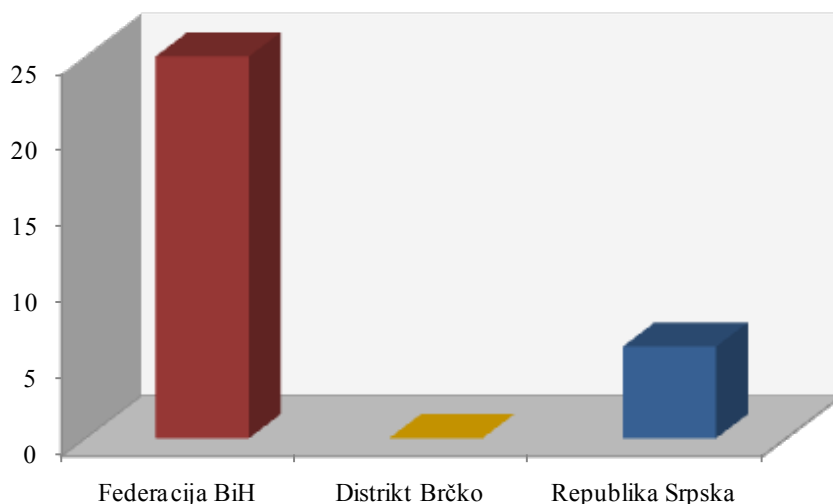
1.3 Izveštaj o broju objavljenih tendera u Bosni i Hercegovini

U Bosni i Hercegovini je objavljen 31 tender za podkategoriju **45600-Iznajmljivanje opreme za izgradnju ili rušenje** u periodu od 01.01.2010-31.12.2010.godine.

Teritorija Bosne i Hercegovine podeljena je na tri regiona, i to: Federacija BiH, Distrikt Brčko i Republika Srpska. Udeo pojedinih regiona u ukupnom broju objavljenih tendera predstavljen je u Tabeli 1.3. u nastavku.

Bosna i Hercegovina	Broj objavljenih tendera	
	u apsolutnim brojevima	u %
Federacija BiH	25	81%
Distrikt Brčko	0	0%
Republika Srpska	6	19%
Ukupno	31	100%

Tabela 1.3. Broj objavljenih tendera u Bosni i Hercegovini po regionima za podkategoriju **45600-Iznajmljivanje opreme za izgradnju ili rušenje**



U regionu Federacija BiH objavljeno je najviše tendera za podkategoriju **45600-Iznajmljivanje opreme za izgradnju ili rušenje** i to 25 tendera, odnosno 81% od ukupno objavljenih tendera u Bosni i Hercegovini. Zatim sledi Republika Srpska koja je imala 6 tendera (19%), dok Distrikt Brčko nije imao nijedan objavljeni tender u toku 2010. godine.

1.4 Izveštaj o broju objavljenih tendera u Hrvatskoj

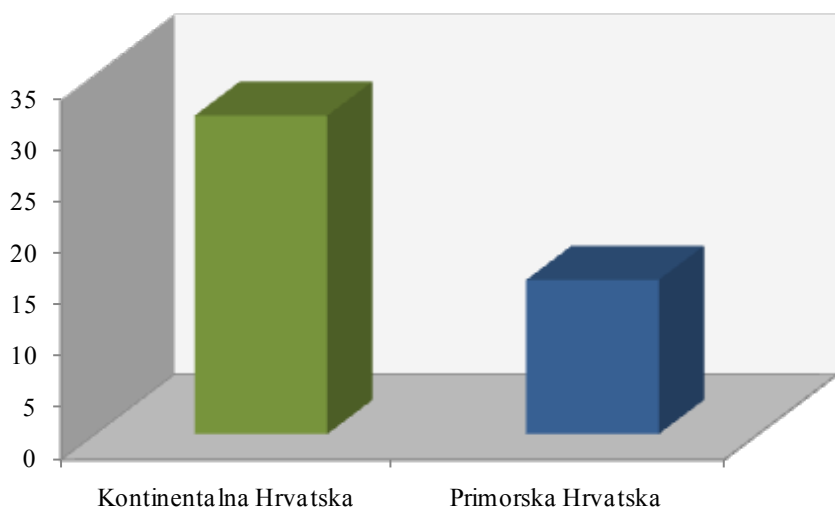
Za podkategoriju **45600-Iznajmljivanje opreme za izgradnju ili rušenje** je objavljeno 46 tendera u Hrvatskoj u periodu od 01.01.2010-31.12.2010.godine. Teritorija Hrvatske je podjeljena na dva regiona: Kontinentalna Hrvatska i Primorska Hrvatska.

Najviše tendera objavljeno je u Kontinentalnoj Hrvatskoj i to 31 tender, što je 67% od ukupnog broja objavljenih tendera u toku 2010.godine. Zatim sledi Primorska Hrvatska koja je imala 15 tendera, odnosno 33% ukupno objavljenih tendera u Hrvatskoj.

U nastavku sledi tabelarni i grafički prikaz broja objavljenih tendera za podkategoriju **45600-Iznajmljivanje opreme za izgradnju ili rušenje** u Hrvatskoj po regionima. Podaci u Tabeli 1.4. dati su u apsolutnim brojevima i u procentima.

Hrvatska	Broj objavljenih tendera	
	u apsolutnim brojevima	u %
Kontinentalna Hrvatska	31	67%
Primorska Hrvatska	15	33%
Ukupno	46	100%

Tabela 1.4. Broj objavljenih tendera u Hrvatskoj po regionima za podkategoriju 45600-Iznajmljivanje opreme za izgradnju ili rušenje



1.5 Izveštaj o broju objavljenih tendera u Makedoniji

U Makedoniji je, u periodu od 01.01.2010-31.12.2010.godine, objavljeno 10 tendera za podkategoriju **45600-Iznajmljivanje opreme za izgradnju ili rušenje**, što čini 10% ukupno objavljenih tendera u regionu.

Država	Broj objavljenih tendera u apsolutnim brojevima
	Makedonija

Tabela 1.5. Broj objavljenih tendera u Makedoniji za podkategoriju 45600-Iznajmljivanje opreme za izgradnju ili rušenje



Informazioni Servis Tender

www.tenderi.com



ЕЛЕКТРОИСТОК
пројектни биро д.о.о.

Godišnjak 2010

PODKATEGORIJA

45700-OPREMANJE ENTERIJERA - SPUŠTENI PLAFONI

SPONZOR PODKATEGORIJE



1. Izveštaj o broju objavljenih tendera po državama za podkategoriju 45700-Opremanje enterijera - spuštteni plafoni

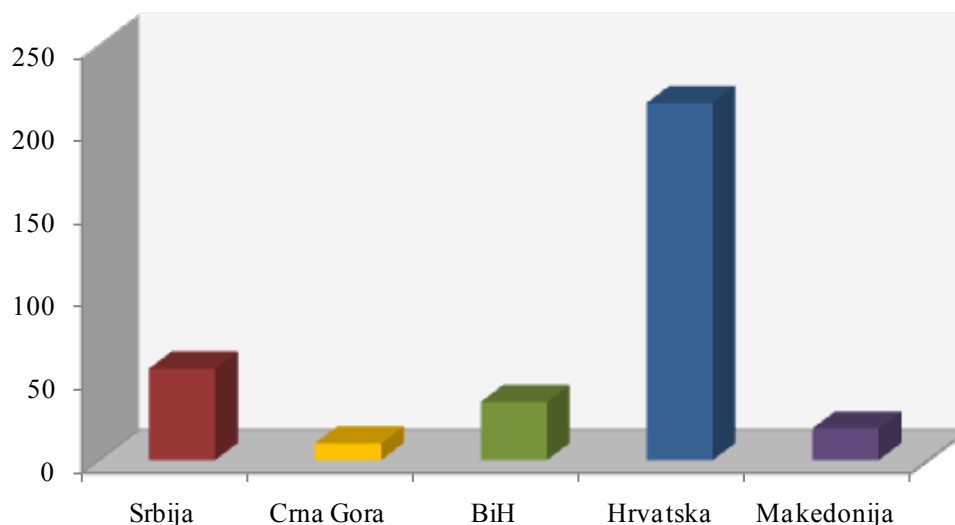
Na osnovu podataka kojima raspolaže Informacioni Servis Tender sastavljena je Tabela 1. u kojoj je prikazan ukupan broj objavljenih tendera za podkategoriju **45700-Opremanje enterijera - spuštteni plafoni** na području Srbije, Crne Gore, Bosne i Hercegovine, Hrvatske i Makedonije.

Podaci u Tabeli 1. se odnose na tendere koji su objavljeni u periodu od 01.01.2010-31.12.2010.godine.

U posmatranom periodu ukupno je objavljeno 334 tendera za podkategoriju **45700-Opremanje enterijera - spuštteni plafoni**. Najviše tendera za navedenu podkategoriju delatnosti raspisano je na prostoru Hrvatske i to 215 tendera, što je 64% od ukupnog broja objavljenih tendera u regionu. Zatim sledi Srbija sa 55 tendera (16%), Bosna i Hercegovina sa 35 tendera (10%), Makedonija sa 19 tendera (6%) i na poslednjem mestu Crna Gora sa 10 tendera (3%).

Država	Broj objavljenih tendera	
	u apsolutnim brojevima	u %
Srbija	55	16%
Crna Gora	10	3%
Bosna i Hercegovina	35	10%
Hrvatska	215	64%
Makedonija	19	6%
Ukupno	334	100%

Tabela 1. Broj objavljenih tendera po državama za podkategoriju 45700-Opremanje enterijera - spuštteni plafoni



U nastavku možete pogledati detaljnu analizu broja objavljenih tendera u okviru svake države pojedinačno i to:

1.1. Izveštaj o broju objavljenih tendera u Srbiji

1.2. Izveštaj o broju objavljenih tendera u Crnoj Gori

1.3. Izveštaj o broju objavljenih tendera u Bosni i Hercegovini

1.4. Izveštaj o broju objavljenih tendera u Hrvatskoj

1.5. Izveštaj o broju objavljenih tendera u Makedoniji

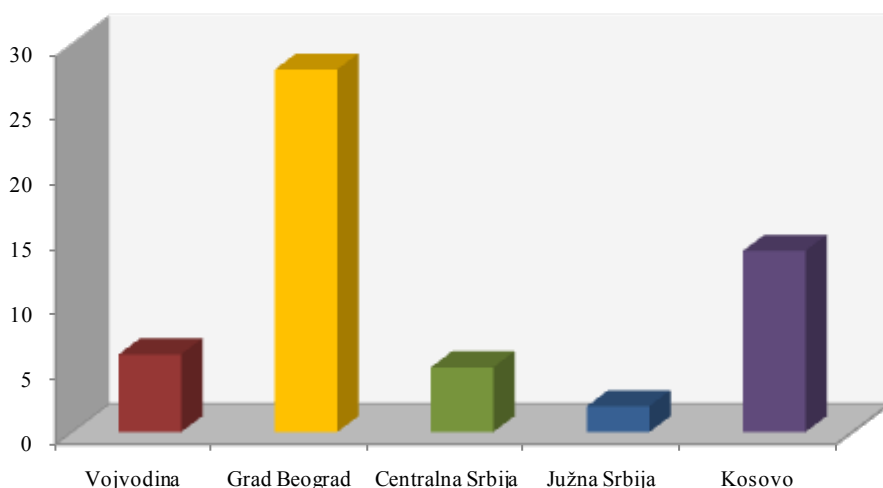
1.1 Izveštaj o broju objavljenih tendera u Srbiji

Za podkategoriju **45700-Opremanje enterijera - spuštene plafoni** je objavljeno 55 tendera u Srbiji u periodu od 01.01.2010-31.12.2010.godine. Teritorija Srbije je podeljena na pet regiona: Vojvodina, Grad Beograd, Centralna Srbija, Južna Srbija i Kosovo.

U nastavku sledi tabelarni i grafički prikaz broja objavljenih tendera u Srbiji po regionima. Podaci u Tabeli 1.1. predstavljeni su u apsolutnim brojevima i u procentima.

Srbija	Broj objavljenih tendera	
	u apsolutnim brojevima	u %
Vojvodina	6	11%
Grad Beograd	28	51%
Centralna Srbija	5	9%
Južna Srbija	2	4%
Kosovo	14	25%
Ukupno	55	100%

Tabela 1.1. Broj objavljenih tendera u Srbiji po regionima za podkategoriju 45700-Opremanje enterijera - spuštene plafoni



Najviše tendera za podkategoriju **45700-Opremanje enterijera - spuštene plafoni** objavljeno je na području Grada Beograda i to 28 tendera, što je 51% ukupno objavljenih tendera u Srbiji. Zatim sledi Kosovo sa 14 tendera (25%), Vojvodina sa 6 tendera (11%), Centralna Srbija sa 5 tendera (9%) i na poslednjem mestu Južna Srbija sa 2 tendera u toku 2010. godine (4%).

1.2 Izveštaj o broju objavljenih tendera u Crnoj Gori

U Crnoj Gori je, u periodu od 01.01.2010-31.12.2010.godine, objavljeno 10 tendera za podkategoriju **45700-Opremanje enterijera - spuštene plafoni**, što čini 3% ukupno objavljenih tendera u regionu.

Država	Broj objavljenih tendera u apsolutnim brojevima
Crna Gora	10

Tabela 1.2. Broj objavljenih tendera u Crnoj Gori za podkategoriju **45700-Opremanje enterijera - spuštene plafoni**

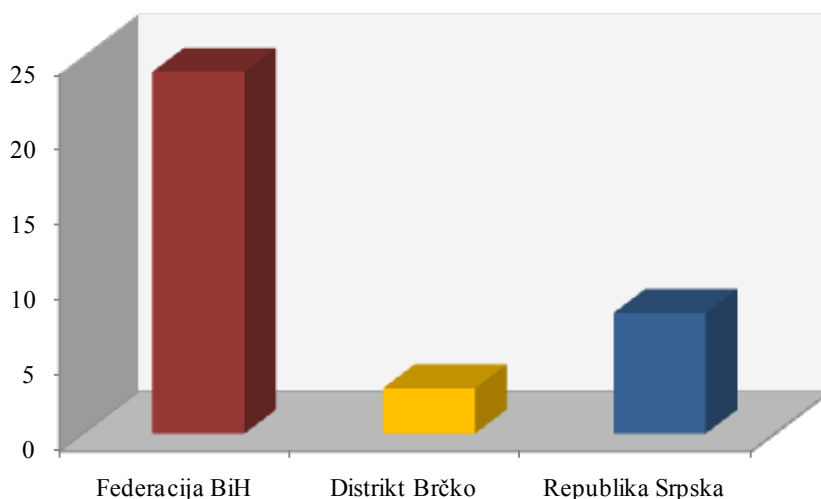
1.3 Izveštaj o broju objavljenih tendera u Bosni i Hercegovini

U Bosni i Hercegovini je objavljeno 35 tendera za podkategoriju **45700-Opremanje enterijera - spuštene plafoni** u periodu od 01.01.2010-31.12.2010.godine.

Teritorija Bosne i Hercegovine podeljena je na tri regiona, i to: Federacija BiH, Distrikt Brčko i Republika Srpska. Udeo pojedinih regiona u ukupnom broju objavljenih tendera predstavljen je u Tabeli 1.3. u nastavku.

Bosna i Hercegovina	Broj objavljenih tendera	
	u apsolutnim brojevima	u %
Federacija BiH	24	69%
Distrikt Brčko	3	8%
Republika Srpska	8	23%
Ukupno	35	100%

Tabela 1.3. Broj objavljenih tendera u Bosni i Hercegovini po regionima za podkategoriju **45700-Opremanje enterijera - spuštene plafoni**



U regionu Federacija BiH objavljeno je najviše tendera za podkategoriju **45700-Opremanje enterijera - spuštene plafoni** i to 24 tendera, odnosno 69% od ukupno objavljenih tendera u Bosni i Hercegovini. Zatim sledi Republika Srpska koja je imala 8 tendera (23%), dok je Distrikt Brčko imao 3 objavljena tendera u toku 2010. godine (8%).

1.4 Izveštaj o broju objavljenih tendera u Hrvatskoj

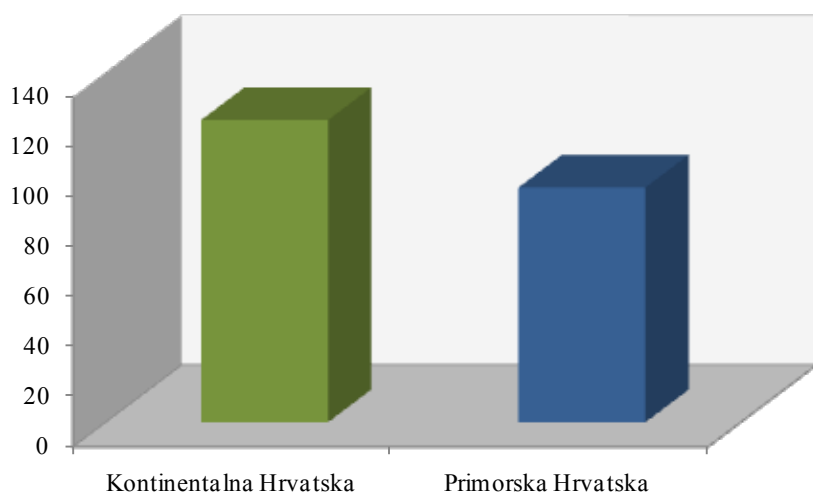
Za podkategoriju **45700-Opremanje enterijera - spuštene plafoni** je objavljeno 215 tendera u Hrvatskoj u periodu od 01.01.2010-31.12.2010.godine. Teritorija Hrvatske je podeljena na dva regiona: Kontinentalna Hrvatska i Primorska Hrvatska.

Najviše tendera objavljeno je u Kontinentalnoj Hrvatskoj i to 121 tender, što je 56% od ukupnog broja objavljenih tendera u toku 2010.godine. Zatim sledi Primorska Hrvatska koja je imala 94 tendera, odnosno 44% ukupno objavljenih tendera u Hrvatskoj.

U nastavku sledi tabelarni i grafički prikaz broja objavljenih tendera za podkategoriju **45700-Opremanje enterijera - spuštene plafoni** u Hrvatskoj po regionima. Podaci u Tabeli 1.4. dati su u apsolutnim brojevima i u procentima.

Hrvatska	Broj objavljenih tendera	
	u apsolutnim brojevima	u %
Kontinentalna Hrvatska	121	56%
Primorska Hrvatska	94	44%
Ukupno	215	100%

Tabela 1.4. Broj objavljenih tendera u Hrvatskoj po regionima za podkategoriju 45700-Opremanje enterijera - spuštene plafoni



1.5 Izveštaj o broju objavljenih tendera u Makedoniji

U Makedoniji je, u periodu od 01.01.2010-31.12.2010.godine, objavljeno 19 tendera za podkategoriju **45700-Opremanje enterijera - spuštene plafoni**, što čini 6% ukupno objavljenih tendera u regionu.

Država	Broj objavljenih tendera u apsolutnim brojevima
	Makedonija

Tabela 1.5. Broj objavljenih tendera u Makedoniji za podkategoriju 45700-Opremanje enterijera - spuštene plafoni



Informazioni Servis Tender

www.tenderi.com




ЕЛЕКТРОИŠТОК
пројектни биро д.о.о.

Godišnjak 2010

KATEGORIJA

**46000-GRAĐEVINARSTVO
- NISKOGRADNJA**

SPONZOR KATEGORIJE



46100	RADOVI NA IZGRADNJI MOSTOVA I TUNELA
46200	IZGRADNJA SAOBRAĆAJNICA, AERODROMSKIH PISTA I SPORTSKIH TERENA
46210	USLUGE ODRŽAVANJA MOSTOVA, PUTEVA, TUNELA, ČIŠĆENJE SNEGA,...
46300	RADOVI NA IZGRADNJI CEVOVODA, DALEKOVODA, STUBOVA I KOMUNIKACIJSKIH VODOVA
46310	IZGRADNJA VODOVODNIH I KANALIZACIONIH SISTEMA
46400	IZGRADNJA HIDROGRAĐEVINSKIH OBJEKATA
46500	IZGRADNJA I SANACIJA DEPONIJA
46600	BUŠENJE BUNARA
46650	RUDARSKI RADOVI
46700	POSTAVLJANJE VERTIKALNE SAOBRAĆAJNE SIGNALIZACIJE
46800	POSTAVLJANJE OSVETLJENJA NA SAOBRAĆAJNICAMA
46900	IZGRADNJA BAZENA

PODKATEGORIJA

46100-RADOVI NA IZGRADNJI
MOSTOVA I TUNELA

SPONZOR PODKATEGORIJE



BoljiBizniS

1. Izveštaj o broju objavljenih tendera po državama za podkategoriju 46100-Radovi na izgradnji mostova i tunela

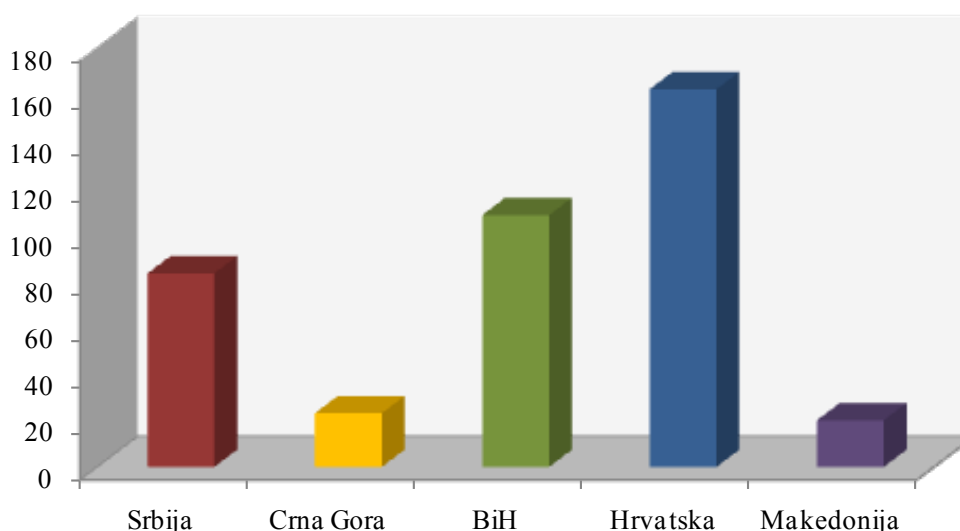
Na osnovu podataka kojima raspolaže Informacioni Servis Tender sastavljena je Tabela 1. u kojoj je prikazan ukupan broj objavljenih tendera za podkategoriju **46100-Radovi na izgradnji mostova i tunela** na području Srbije, Crne Gore, Bosne i Hercegovine, Hrvatske i Makedonije.

Podaci u Tabeli 1. se odnose na tendere koji su objavljeni u periodu od 01.01.2010-31.12.2010.godine.

U posmatranom periodu ukupno je objavljeno 396 tendera za podkategoriju **46100-Radovi na izgradnji mostova i tunela**. Najviše tendera za navedenu podkategoriju delatnosti raspisano je na prostoru Hrvatske i to 162 tendera, što je 41% od ukupnog broja objavljenih tendera u regionu. Zatim sledi Bosna i Hercegovina sa 108 tendera (27%), Srbija sa 83 tendera (21%), Crna Gora sa 23 tendera (6%) i na poslednjem mestu Makedonija sa 20 tendera (5%).

Država	Broj objavljenih tendera	
	u apsolutnim brojevima	u %
Srbija	83	21%
Crna Gora	23	6%
Bosna i Hercegovina	108	27%
Hrvatska	162	41%
Makedonija	20	5%
Ukupno	396	100%

Tabela 1. Broj objavljenih tendera po državama za podkategoriju 46100-Radovi na izgradnji mostova i tunela



U nastavku možete pogledati detaljnu analizu broja objavljenih tendera u okviru svake države pojedinačno i to:

1.1. Izveštaj o broju objavljenih tendera u Srbiji

1.2. Izveštaj o broju objavljenih tendera u Crnoj Gori

1.3. Izveštaj o broju objavljenih tendera u Bosni i Hercegovini

1.4. Izveštaj o broju objavljenih tendera u Hrvatskoj

1.5. Izveštaj o broju objavljenih tendera u Makedoniji

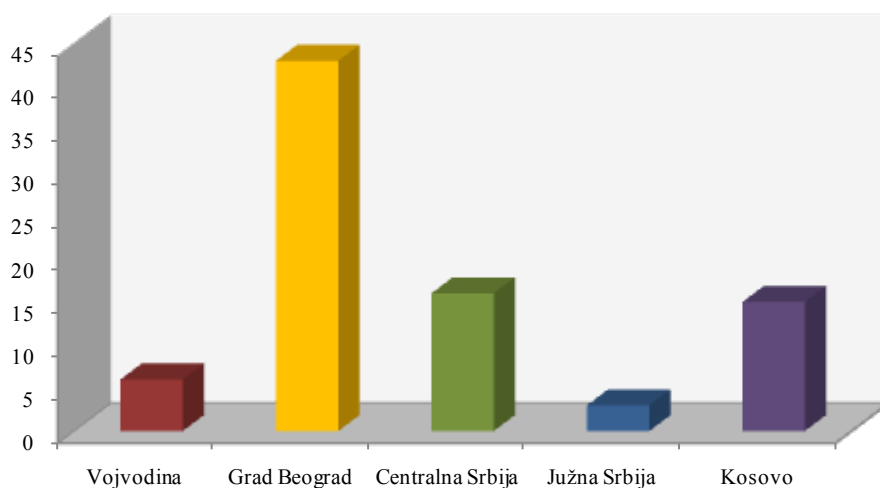
1.1 Izveštaj o broju objavljenih tendera u Srbiji

Za podkategoriju **46100-Radovi na izgradnji mostova i tunela** je objavljeno 83 tendera u Srbiji u periodu od 01.01.2010-31.12.2010. godine. Teritorija Srbije je podeljena na pet regiona: Vojvodina, Grad Beograd, Centralna Srbija, Južna Srbija i Kosovo.

U nastavku sledi tabelarni i grafički prikaz broja objavljenih tendera u Srbiji po regionima. Podaci u Tabeli 1.1. predstavljeni su u apsolutnim brojevima i u procentima.

Srbija	Broj objavljenih tendera	
	u apsolutnim brojevima	u %
Vojvodina	6	7%
Grad Beograd	43	52%
Centralna Srbija	16	19%
Južna Srbija	3	4%
Kosovo	15	18%
Ukupno	83	100%

Tabela 1.1. Broj objavljenih tendera u Srbiji po regionima za podkategoriju 46100-Radovi na izgradnji mostova i tunela



Najviše tendera za podkategoriju **46100-Radovi na izgradnji mostova i tunela** objavljeno je na području Grada Beograda i to 43 tendera, što je 52% ukupno objavljenih tendera u Srbiji. Zatim sledi Centralna Srbija sa 16 tendera (19%), Kosovo sa 15 tendera (18%), Vojvodina sa 6 tendera (7%) i na poslednjem mestu Južna Srbija sa 3 tendera u toku 2010. godine (4%).

1.2 Izveštaj o broju objavljenih tendera u Crnoj Gori

U Crnoj Gori je, u periodu od 01.01.2010-31.12.2010.godine, objavljeno 23 tendera za podkategoriju **46100-Radovi na izgradnji mostova i tunela**, što čini 6% ukupno objavljenih tendera u regionu.

Država	Broj objavljenih tendera u apsolutnim brojevima
Crna Gora	23

Tabela 1.2. Broj objavljenih tendera u Crnoj Gori za podkategoriju **46100-Radovi na izgradnji mostova i tunela**

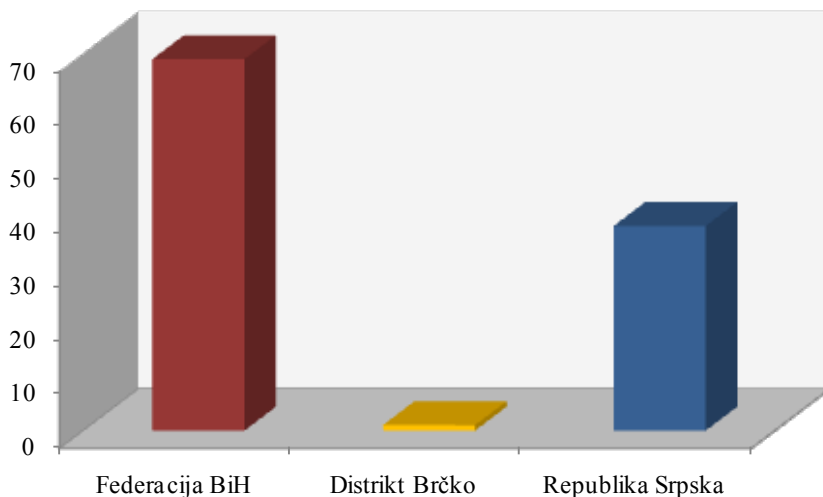
1.3 Izveštaj o broju objavljenih tendera u Bosni i Hercegovini

U Bosni i Hercegovini je objavljeno 108 tendera za podkategoriju **46100-Radovi na izgradnji mostova i tunela** u periodu od 01.01.2010-31.12.2010.godine.

Teritorija Bosne i Hercegovine podeljena je na tri regiona, i to: Federacija BiH, Distrikt Brčko i Republika Srpska. Udeo pojedinih regiona u ukupnom broju objavljenih tendera predstavljen je u Tabeli 1.3. u nastavku.

Bosna i Hercegovina	Broj objavljenih tendera	
	u apsolutnim brojevima	u %
Federacija BiH	69	64%
Distrikt Brčko	1	1%
Republika Srpska	38	35%
Ukupno	108	100%

Tabela 1.3. Broj objavljenih tendera u Bosni i Hercegovini po regionima za podkategoriju **46100-Radovi na izgradnji mostova i tunela**



U regionu Federacija BiH objavljeno je najviše tendera za podkategoriju **46100-Radovi na izgradnji mostova i tunela** i to 69 tendera, odnosno 64% od ukupno objavljenih tendera u Bosni i Hercegovini. Zatim sledi Republika Srpska koja je imala 38 tendera (35%), dok je Distrikt Brčko imao 1 objavljeni tender u toku 2010. godine (1%).

1.4 Izveštaj o broju objavljenih tendera u Hrvatskoj

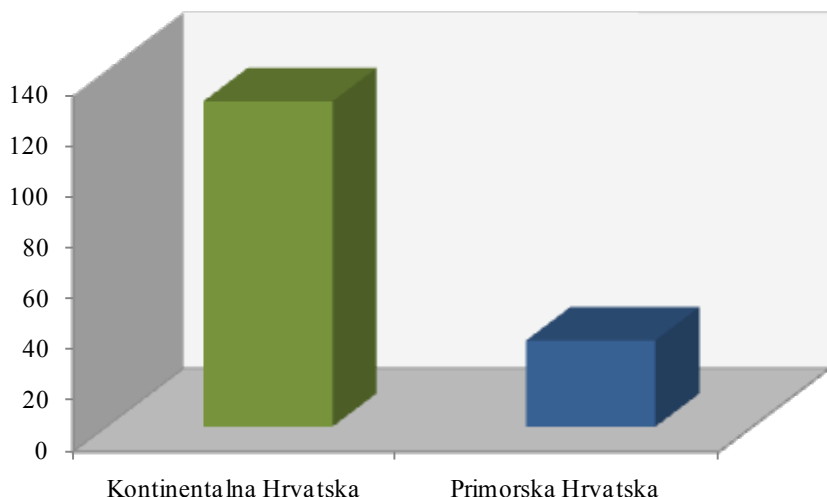
Za podkategoriju **46100-Radovi na izgradnji mostova i tunela** je objavljeno 162 tendera u Hrvatskoj u periodu od 01.01.2010-31.12.2010.godine. Teritorija Hrvatske je podjeljena na dva regiona: Kontinentalna Hrvatska i Primorska Hrvatska.

Najviše tendera objavljeno je u Kontinentalnoj Hrvatskoj i to 128 tendera, što je 79% od ukupnog broja objavljenih tendera u toku 2010.godine. Zatim sledi Primorska Hrvatska koja je imala 34 tendera, odnosno 21% ukupno objavljenih tendera u Hrvatskoj.

U nastavku sledi tabelarni i grafički prikaz broja objavljenih tendera za podkategoriju **46100-Radovi na izgradnji mostova i tunela** u Hrvatskoj po regionima. Podaci u Tabeli 1.4. dati su u apsolutnim brojevima i u procentima.

Hrvatska	Broj objavljenih tendera	
	u apsolutnim brojevima	u %
Kontinentalna Hrvatska	128	79%
Primorska Hrvatska	34	21%
Ukupno	162	100%

Tabela 1.4. Broj objavljenih tendera u Hrvatskoj po regionima za podkategoriju 46100-Radovi na izgradnji mostova i tunela



1.5 Izveštaj o broju objavljenih tendera u Makedoniji

U Makedoniji je, u periodu od 01.01.2010-31.12.2010.godine, objavljeno 20 tendera za podkategoriju **46100-Radovi na izgradnji mostova i tunela**, što čini 5% ukupno objavljenih tendera u regionu.


Država	Broj objavljenih tendera u apsolutnim brojevima
	Makedonija

Tabela 1.5. Broj objavljenih tendera u Makedoniji za podkategoriju 46100-Radovi na izgradnji mostova i tunela



Informazioni Servis Tender

www.tenderi.com



Godišnjak 2010

PODKATEGORIJA

46200-IZGRADNJA
SAOBRAĆAJNICA, AERODROM-
SKIH PISTA I SPORTSKIH TERENA

SPONZOR PODKATEGORIJE



1. Izveštaj o broju objavljenih tendera po državama za podkategoriju 46200-Izgradnja saobraćajnica, aerodromskih pista i sportskih terena

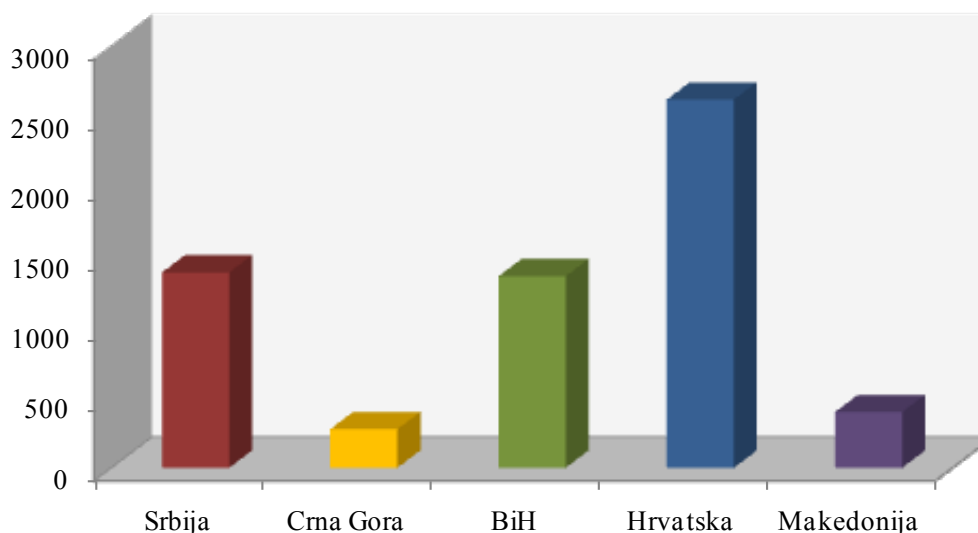
Na osnovu podataka kojima raspolaže Informacioni Servis Tender sastavljena je Tabela 1. u kojoj je prikazan ukupan broj objavljenih tendera za podkategoriju **46200-Izgradnja saobraćajnica, aerodromskih pista i sportskih terena** na području Srbije, Crne Gore, Bosne i Hercegovine, Hrvatske i Makedonije.

Podaci u Tabeli 1. se odnose na tendere koji su objavljeni u periodu od 01.01.2010-31.12.2010.godine.

U posmatranom periodu ukupno je objavljen 6031 tender za podkategoriju **46200-Izgradnja saobraćajnica, aerodromskih pista i sportskih terena**. Najviše tendera raspisano je na prostoru Hrvatske i to 2615 tendera, što je 43% od ukupnog broja objavljenih tendera u regionu. Zatim sledi Srbija sa 1387 tendera (23%), Bosna i Hercegovina sa 1360 tendera (22%), Makedonija sa 395 tendera (7%) i na poslednjem mestu Crna Gora sa 274 tendera (5%).

Država	Broj objavljenih tendera	
	u apsolutnim brojevima	u %
Srbija	1387	23%
Crna Gora	274	5%
Bosna i Hercegovina	1360	22%
Hrvatska	2615	43%
Makedonija	395	7%
Ukupno	6031	100%

Tabela 1. Broj objavljenih tendera po državama za podkategoriju 46200-Izgradnja saobraćajnica, aerodromskih pista i sportskih terena



U nastavku možete pogledati detaljnu analizu broja objavljenih tendera u okviru svake države pojedinačno i to:

1.1. Izveštaj o broju objavljenih tendera u Srbiji

1.2. Izveštaj o broju objavljenih tendera u Crnoj Gori

1.3. Izveštaj o broju objavljenih tendera u Bosni i Hercegovini

1.4. Izveštaj o broju objavljenih tendera u Hrvatskoj

1.5. Izveštaj o broju objavljenih tendera u Makedoniji

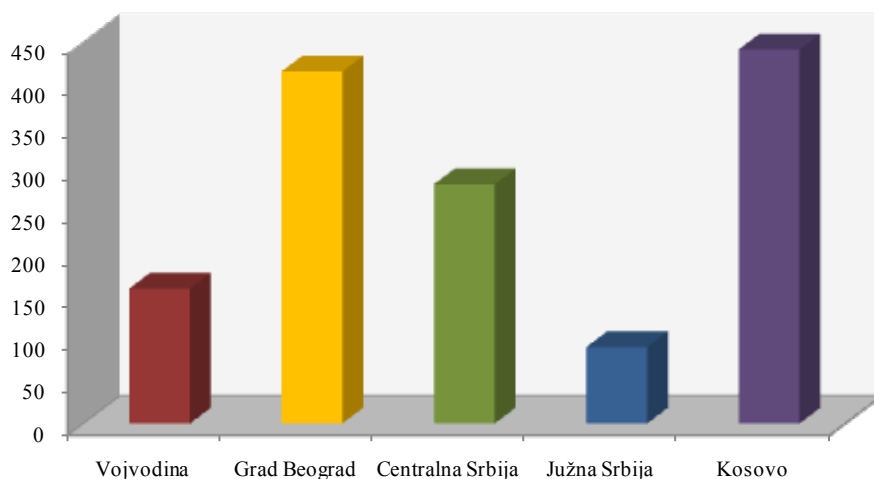
1.1 Izveštaj o broju objavljenih tendera u Srbiji

Za podkategoriju **46200-Izgradnja saobraćajnica, aerodromskih pista i sportskih terena** je objavljeno 1387 tendera u Srbiji u periodu od 01.01.2010-31.12.2010.godine. Teritorija Srbije je podeljena na pet regiona: Vojvodina, Grad Beograd, Centralna Srbija, Južna Srbija i Kosovo.

U nastavku sledi tabelarni i grafički prikaz broja objavljenih tendera u Srbiji po regionima. Podaci u Tabeli 1.1. predstavljeni su u apsolutnim brojevima i u procentima.

Srbija	Broj objavljenih tendera	
	u apsolutnim brojevima	u %
Vojvodina	159	11%
Grad Beograd	415	30%
Centralna Srbija	282	20%
Južna Srbija	90	6%
Kosovo	441	32%
Ukupno	1387	100%

Tabela 1.1. Broj objavljenih tendera u Srbiji po regionima za podkategoriju 46200-Izgradnja saobraćajnica, aerodromskih pista i sportskih terena



Najviše tendera za podkategoriju **46200-Izgradnja saobraćajnica, aerodromskih pista i sportskih terena** objavljeno je na području Kosova i to 441 tender, što je 32% ukupno objavljenih tendera u Srbiji. Zatim sledi Grad Beograd sa 415 tendera (30%), Centralna Srbija sa 282 tendera (20%), Vojvodina sa 159 tendera (11%) i na poslednjem mestu Južna Srbija sa 90 tendera (6%).

1.2 Izveštaj o broju objavljenih tendera u Crnoj Gori

U Crnoj Gori je, u periodu od 01.01.2010-31.12.2010.godine, objavljeno 274 tendera za podkategoriju **46200-Izgradnja saobraćajnica, aerodromskih pista i sportskih terena**, što čini 5% ukupno objavljenih tendera u regionu.

Država	Broj objavljenih tendera u apsolutnim brojevima
Crna Gora	274

Tabela 1.2. Broj objavljenih tendera u Crnoj Gori za podkategoriju 46200-Izgradnja saobraćajnica, aerodromskih pista i sportskih terena

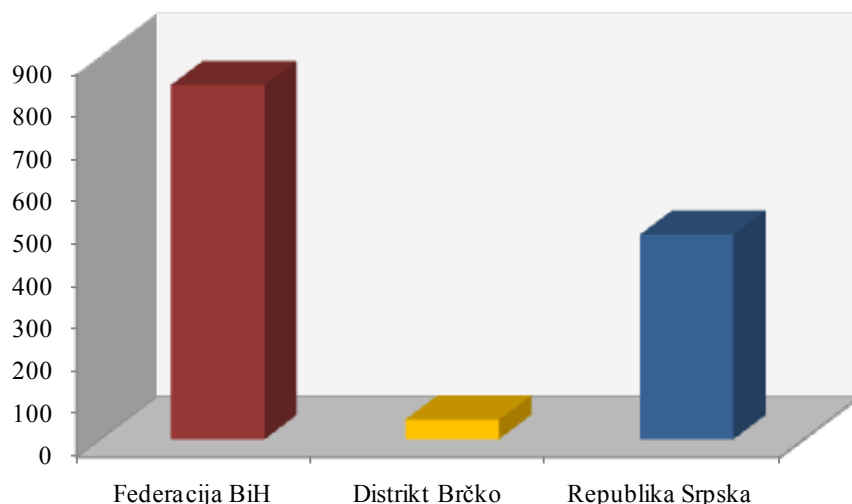
1.3 Izveštaj o broju objavljenih tendera u Bosni i Hercegovini

U Bosni i Hercegovini je objavljeno 1360 tendera za podkategoriju **46200-Izgradnja saobraćajnica, aerodromskih pista i sportskih terena** u periodu od 01.01.2010-31.12.2010.godine.

Teritorija Bosne i Hercegovine podeljena je na tri regiona, i to: Federacija BiH, Distrikt Brčko i Republika Srpska. Udeo pojedinih regiona u ukupnom broju objavljenih tendera predstavljen je u Tabeli 1.3. u nastavku.

Bosna i Hercegovina	Broj objavljenih tendera	
	u apsolutnim brojevima	u %
Federacija BiH	833	61%
Distrikt Brčko	46	4%
Republika Srpska	481	35%
Ukupno	1360	100%

Tabela 1.3. Broj objavljenih tendera u Bosni i Hercegovini po regionima za podkategoriju 46200-Izgradnja saobraćajnica, aerodromskih pista i sportskih terena



U regionu Federacija BiH objavljeno je najviše tendera za podkategoriju **46200-Izgradnja saobraćajnica, aerodromskih pista i sportskih terena** i to 833 tendera, odnosno 61% od ukupno objavljenih tendera u Bosni i Hercegovini. Zatim sledi Republika Srpska koja je imala 481 tender (35%), dok je Distrikt Brčko imao 46 objavljenih tendera u toku 2010. godine (4%).

1.4 Izveštaj o broju objavljenih tendera u Hrvatskoj

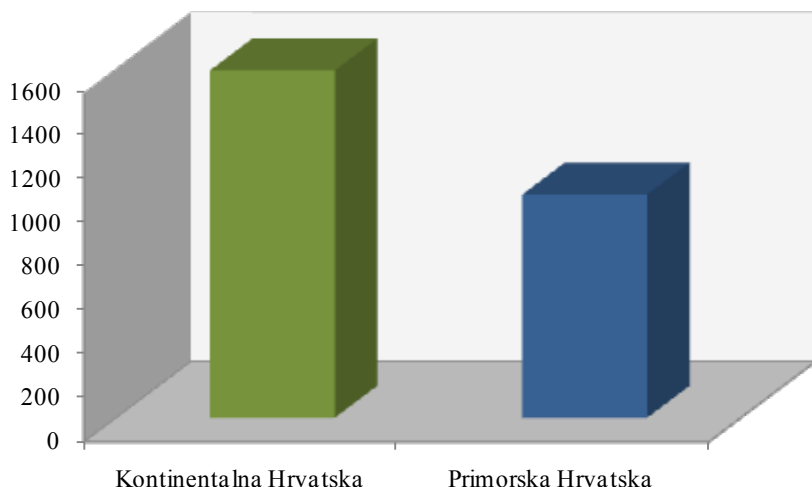
Za podkategoriju **46200-Izgradnja saobraćajnica, aerodromskih pista i sportskih terena** je objavljeno 2615 tendera u Hrvatskoj u periodu od 01.01.2010-31.12.2010.godine. Teritorija Hrvatske je podeljena na dva regiona: Kontinentalna Hrvatska i Primorska Hrvatska.

Najviše tendera objavljeno je u Kontinentalnoj Hrvatskoj i to 1592 tendera, što je 61% od ukupnog broja objavljenih tendera u toku 2010.godine. Zatim sledi Primorska Hrvatska koja je imala 1023 tendera, odnosno 39% ukupno objavljenih tendera u Hrvatskoj.

U nastavku sledi tabelarni i grafički prikaz broja objavljenih tendera za podkategoriju **46200-Izgradnja saobraćajnica, aerodromskih pista i sportskih terena** u Hrvatskoj po regionima. Podaci u Tabeli 1.4. dati su u apsolutnim brojevima i u procentima.

Hrvatska	Broj objavljenih tendera	
	u apsolutnim brojevima	u %
Kontinentalna Hrvatska	1592	61%
Primorska Hrvatska	1023	39%
Ukupno	2615	100%

Tabela 1.4. Broj objavljenih tendera u Hrvatskoj po regionima za podkategoriju **46200-Izgradnja saobraćajnica, aerodromskih pista i sportskih terena**



1.5 Izveštaj o broju objavljenih tendera u Makedoniji

U Makedoniji je, u periodu od 01.01.2010-31.12.2010.godine, objavljeno 395 tendera za podkategoriju **46200-Izgradnja saobraćajnica, aerodromskih pista i sportskih terena**, što čini 7% ukupno objavljenih tendera u regionu.


Država	Broj objavljenih tendera u apsolutnim brojevima
	Makedonija

Tabela 1.5. Broj objavljenih tendera u Makedoniji za podkategoriju **46200-Izgradnja saobraćajnica, aerodromskih pista i sportskih terena**



Informazioni Servis Tender

www.tenderi.com



Godišnjak 2010

PODKATEGORIJA

46210-USLUGE ODRŽAVANJA
MOSTOVA, PUTEVA, TUNELA,
ČIŠĆENJE SNEGA,...

SPONZOR PODKATEGORIJE

BH projekt d.o.o. Beograd

Vojvode Stepe 249/10 e-mail: bhlprojekt@open.telekom.rs
Tel: +381 (11) 30 98 633 Fax: +381 (11) 30 98 632

1. Izveštaj o broju objavljenih tendera po državama za podkategoriju 46210-Usluge održavanja mostova, puteva, tunela, čišćenje snega

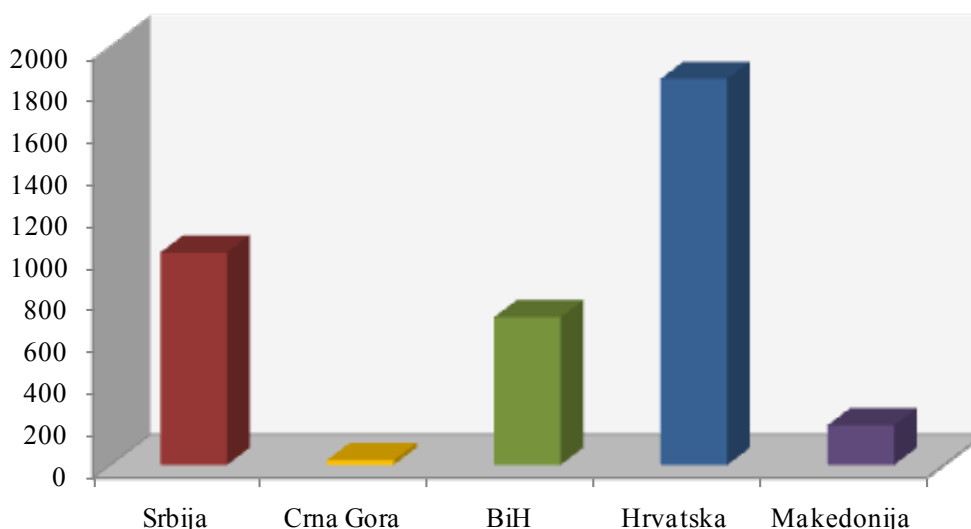
Na osnovu podataka kojima raspolaže Informacioni Servis Tender sastavljena je Tabela 1. u kojoj je prikazan ukupan broj objavljenih tendera za podkategoriju **46210-Usluge održavanja mostova, puteva, tunela, čišćenje snega** na području Srbije, Crne Gore, Bosne i Hercegovine, Hrvatske i Makedonije.

Podaci u Tabeli 1. se odnose na tendere koji su objavljeni u periodu od 01.01.2010-31.12.2010.godine.

U posmatranom periodu ukupno je objavljeno 3775 tender za podkategoriju **46210-Usluge održavanja mostova, puteva, tunela, čišćenje snega**. Najviše tendera raspisano je na prostoru Hrvatske i to 1844 tendera, što je 49% od ukupnog broja objavljenih tendera u regionu. Zatim sledi Srbija sa 1014 tendera (27%), Bosna i Hercegovina sa 705 tendera (19%), Makedonija sa 189 tendera (5%) i na poslednjem mestu Crna Gora sa 23 tendera (manje od 1%).

Država	Broj objavljenih tendera	
	u apsolutnim brojevima	u %
Srbija	1014	27%
Crna Gora	23	0%
Bosna i Hercegovina	705	19%
Hrvatska	1844	49%
Makedonija	189	5%
Ukupno	3775	100%

Tabela 1. Broj objavljenih tendera po državama za podkategoriju 46210-Usluge održavanja mostova, puteva, tunela, čišćenje snega



U nastavku možete pogledati detaljnu analizu broja objavljenih tendera u okviru svake države pojedinačno i to:

1.1. Izveštaj o broju objavljenih tendera u Srbiji

1.2. Izveštaj o broju objavljenih tendera u Crnoj Gori

1.3. Izveštaj o broju objavljenih tendera u Bosni i Hercegovini

1.4. Izveštaj o broju objavljenih tendera u Hrvatskoj

1.5. Izveštaj o broju objavljenih tendera u Makedoniji

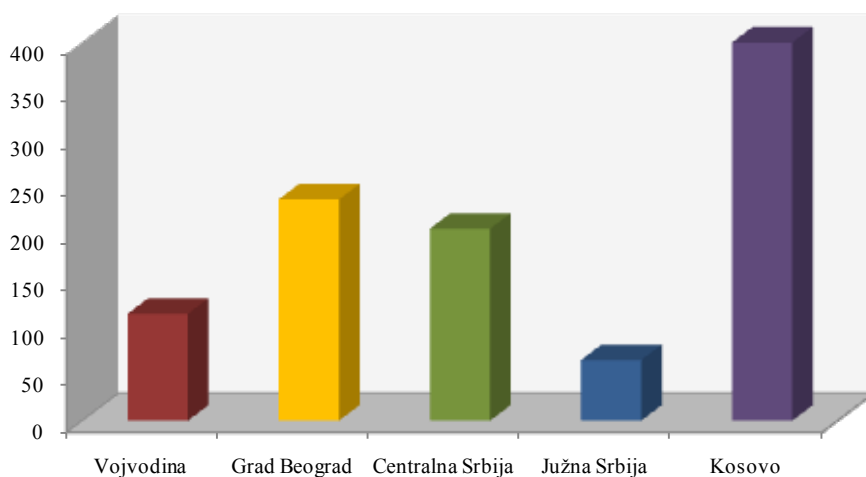
1.1 Izveštaj o broju objavljenih tendera u Srbiji

Za podkategoriju **46210-Usluge održavanja mostova, puteva, tunela, čišćenje snega** je objavljeno 1014 tendera u Srbiji u periodu od 01.01.2010-31.12.2010.godine. Teritorija Srbije je podeljena na pet regiona: Vojvodina, Grad Beograd, Centralna Srbija, Južna Srbija i Kosovo.

U nastavku sledi tabelarni i grafički prikaz broja objavljenih tendera u Srbiji po regionima. Podaci u Tabeli 1.1. predstavljani su u apsolutnim brojevima i u procentima.

Srbija	Broj objavljenih tendera	
	u apsolutnim brojevima	u %
Vojvodina	113	11%
Grad Beograd	234	23%
Centralna Srbija	203	20%
Južna Srbija	64	6%
Kosovo	400	40%
Ukupno	1014	100%

Tabela 1.1. Broj objavljenih tendera u Srbiji po regionima za podkategoriju 46210-Usluge održavanja mostova, puteva, tunela, čišćenje snega



Najviše tendera za podkategoriju **46210-Usluge održavanja mostova, puteva, tunela, čišćenje snega** objavljeno je na području Kosova i to 400 tendera, što je 40% ukupno objavljenih tendera u Srbiji. Zatim sledi Grad Beograd sa 234 tendera (23%), Centralna Srbija sa 203 tendera (20%), Vojvodina sa 113 tendera (11%) i na poslednjem mestu Južna Srbija sa 64 tendera (6%).

1.2 Izveštaj o broju objavljenih tendera u Crnoj Gori

U Crnoj Gori je, u periodu od 01.01.2010-31.12.2010.godine, objavljeno 23 tendera za podkategoriju **46210-Usluge održavanja mostova, puteva, tunela, čišćenje snega**, što čini manje od 1% ukupno objavljenih tendera u regionu.

Država	Broj objavljenih tendera u apsolutnim brojevima
	Crna Gora

Tabela 1.2. Broj objavljenih tendera u Crnoj Gori za podkategoriju **46210-Usluge održavanja mostova, puteva, tunela, čišćenje snega**

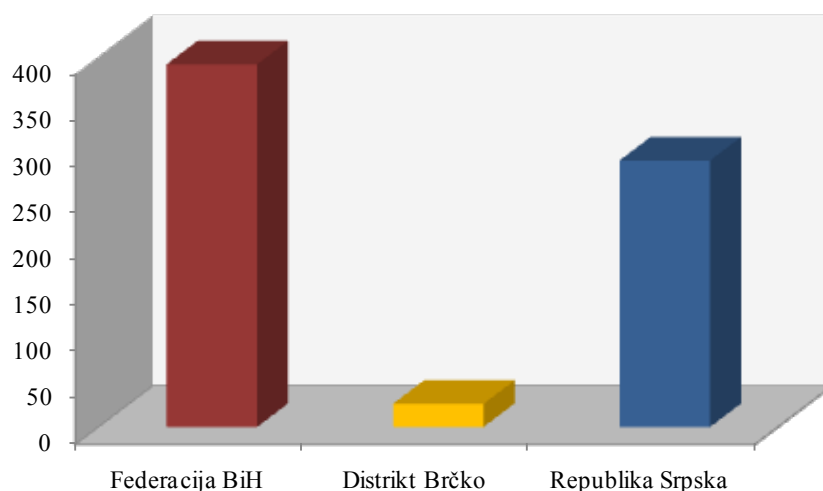
1.3 Izveštaj o broju objavljenih tendera u Bosni i Hercegovini

U Bosni i Hercegovini je objavljeno 705 tendera za podkategoriju **46210-Usluge održavanja mostova, puteva, tunela, čišćenje snega** u periodu od 01.01.2010-31.12.2010.godine.

Teritorija Bosne i Hercegovine podeljena je na tri regiona, i to: Federacija BiH, Distrikt Brčko i Republika Srpska. Udeo pojedinih regiona u ukupnom broju objavljenih tendera predstavljen je u Tabeli 1.3. u nastavku.

Bosna i Hercegovina	Broj objavljenih tendera	
	u apsolutnim brojevima	u %
Federacija BiH	392	56%
Distrikt Brčko	25	3%
Republika Srpska	288	41%
Ukupno	705	100%

Tabela 1.3. Broj objavljenih tendera u Bosni i Hercegovini po regionima za podkategoriju **46210-Usluge održavanja mostova, puteva, tunela, čišćenje snega**



U regionu Federacija BiH objavljeno je najviše tendera za podkategoriju **46210-Usluge održavanja mostova, puteva, tunela, čišćenje snega** i to 392 tendera, odnosno 56% od ukupno objavljenih tendera u Bosni i Hercegovini. Zatim sledi Republika Srpska koja je imala 288 tendera (41%), dok je Distrikt Brčko imao 25 objavljenih tendera u toku 2010. godine (3%).

1.4 Izveštaj o broju objavljenih tendera u Hrvatskoj

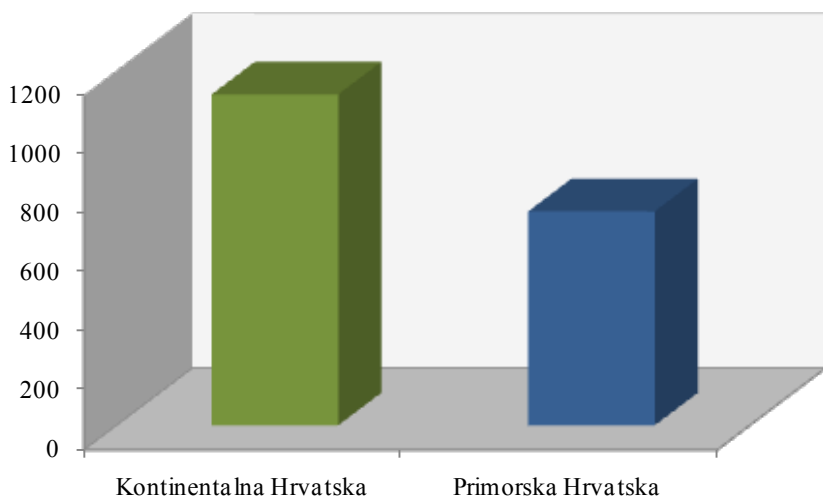
Za podkategoriju **46210-Usluge održavanja mostova, puteva, tunela, čišćenje snega** je objavljeno 1844 tendera u Hrvatskoj u periodu od 01.01.2010-31.12.2010.godine. Teritorija Hrvatske je podeljena na dva regiona: Kontinentalna Hrvatska i Primorska Hrvatska.

Najviše tendera objavljeno je u Kontinentalnoj Hrvatskoj i to 1120 tendera, što je 61% od ukupnog broja objavljenih tendera u toku 2010.godine. Zatim sledi Primorska Hrvatska koja je imala 724 tendera, odnosno 39% ukupno objavljenih tendera u Hrvatskoj.

U nastavku sledi tabelarni i grafički prikaz broja objavljenih tendera za podkategoriju **46210-Usluge održavanja mostova, puteva, tunela, čišćenje snega** u Hrvatskoj po regionima. Podaci u Tabeli 1.4. dati su u apsolutnim brojevima i u procentima.

Hrvatska	Broj objavljenih tendera	
	u apsolutnim brojevima	u %
Kontinentalna Hrvatska	1120	61%
Primorska Hrvatska	724	39%
Ukupno	1844	100%

Tabela 1.4. Broj objavljenih tendera u Hrvatskoj po regionima za podkategoriju **46210-Usluge održavanja mostova, puteva, tunela, čišćenje snega**



1.5 Izveštaj o broju objavljenih tendera u Makedoniji

U Makedoniji je, u periodu od 01.01.2010-31.12.2010.godine, objavljeno 189 tendera za podkategoriju **46210-Usluge održavanja mostova, puteva, tunela, čišćenje snega**, što čini 5% ukupno objavljenih tendera u regionu.


Država	Broj objavljenih tendera u apsolutnim brojevima
	Makedonija

Tabela 1.5. Broj objavljenih tendera u Makedoniji za podkategoriju **46210-Usluge održavanja mostova, puteva, tunela, čišćenje snega**



Informazioni Servis Tender

www.tenderi.com



Godišnjak 2010

PODKATEGORIJA

46300-RADOVI NA IZGRADNJI
CEVOVODA, DALEKOVODA, STUBO-
VA I KOMUNIKACIJSKIH VODOVA

SPONZOR PODKATEGORIJE



ЕЛЕКТРОИСТОК
пројектни биро д.о.о.

1. Izveštaj o broju objavljenih tendera po državama za podkategoriju 46300-Radovi na izgradnji cevovoda, dalekovoda, stubova i komunikacijskih vodova

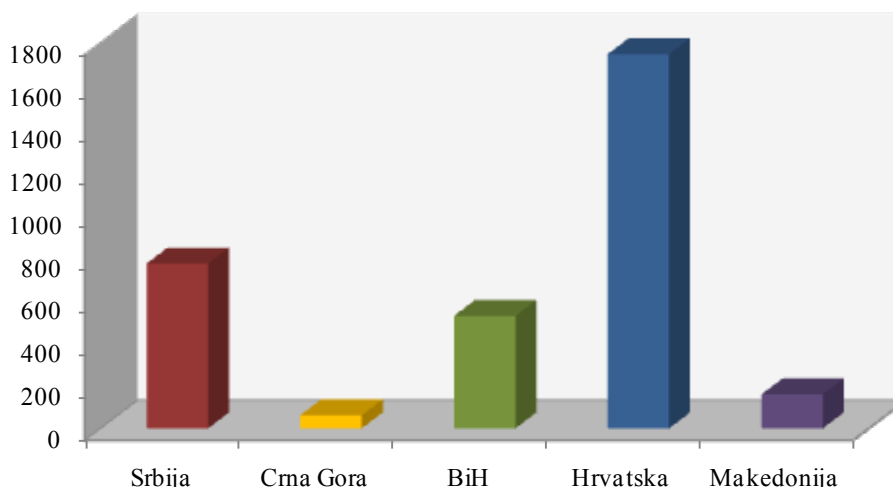
Na osnovu podataka kojima raspolaže Informacioni Servis Tender sastavljena je Tabela 1. u kojoj je prikazan ukupan broj objavljenih tendera za podkategoriju **46300-Radovi na izgradnji cevovoda, dalekovoda, stubova i komunikacijskih vodova** na području Srbije, Crne Gore, Bosne i Hercegovine, Hrvatske i Makedonije.

Podaci u Tabeli 1. se odnose na tendere koji su objavljeni u periodu od 01.01.2010-31.12.2010.godine.

U posmatranom periodu ukupno je objavljeno 3255 tender za podkategoriju **46300-Radovi na izgradnji cevovoda, dalekovoda, stubova i komunikacijskih vodova**. Najviše tendera za navednu podkategoriju delatnosti raspisano je na prostoru Hrvatske i to 1744 tendera, što je 53% od ukupnog broja objavljenih tendera u regionu. Zatim sledi Srbija sa 768 tendera (24%), Bosna i Hercegovina sa 524 tendera (16%), Makedonija sa 158 tendera (5%) i na poslednjem mestu Crna Gora sa 61 tenderom (2%).

Država	Broj objavljenih tendera	
	u apsolutnim brojevima	u %
Srbija	768	24%
Crna Gora	61	2%
Bosna i Hercegovina	524	16%
Hrvatska	1744	53%
Makedonija	158	5%
Ukupno	3255	100%

Tabela 1. Broj objavljenih tendera po državama za podkategoriju 46300-Radovi na izgradnji cevovoda, dalekovoda, stubova i komunikacijskih vodova



U nastavku možete pogledati detaljnu analizu broja objavljenih tendera u okviru svake države pojedinačno i to:

1.1. Izveštaj o broju objavljenih tendera u Srbiji

1.2. Izveštaj o broju objavljenih tendera u Crnoj Gori

1.3. Izveštaj o broju objavljenih tendera u Bosni i Hercegovini

1.4. Izveštaj o broju objavljenih tendera u Hrvatskoj

1.5. Izveštaj o broju objavljenih tendera u Makedoniji

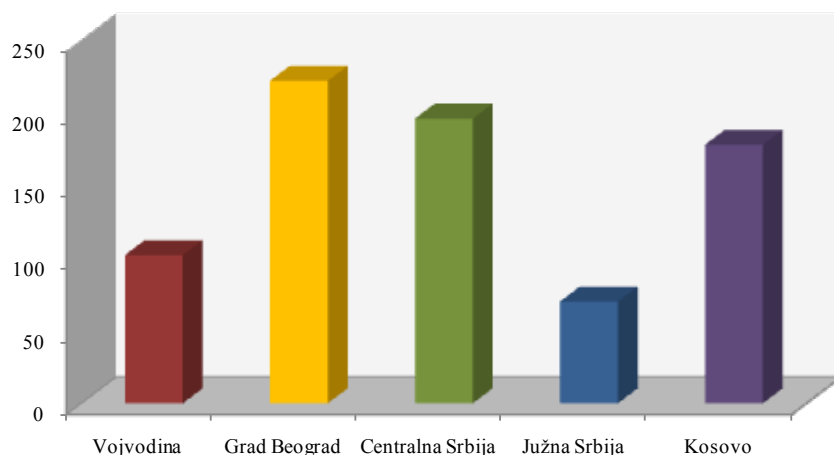
1.1 Izveštaj o broju objavljenih tendera u Srbiji

Za podkategoriju **46300-Radovi na izgradnji cevovoda, dalekovoda, stubova i komunikacijskih vodova** je objavljeno 768 tendera u Srbiji u periodu od 01.01.2010-31.12.2010.godine. Teritorija Srbije je podeljena na pet regiona: Vojvodina, Grad Beograd, Centralna Srbija, Južna Srbija i Kosovo.

U nastavku sledi tabelarni i grafički prikaz broja objavljenih tendera u Srbiji po regionima. Podaci u Tabeli 1.1. predstavljani su u apsolutnim brojevima i u procentima.

Srbija	Broj objavljenih tendera	
	u apsolutnim brojevima	u %
Vojvodina	102	13%
Grad Beograd	222	29%
Centralna Srbija	196	26%
Južna Srbija	70	9%
Kosovo	178	23%
Ukupno	768	100%

Tabela 1.1. Broj objavljenih tendera u Srbiji po regionima za podkategoriju 46300-Radovi na izgradnji cevovoda, dalekovoda, stubova i komunikacijskih vodova



Najviše tendera za podkategoriju **46300-Radovi na izgradnji cevovoda, dalekovoda, stubova i komunikacijskih vodova** objavljeno je na području Grada Beograda i to 222 tendera, što je 29% ukupno objavljenih tendera u Srbiji. Zatim sledi Centralna Srbija sa 196 tendera (26%), Kosovo sa 178 tendera (23%), Vojvodina sa 102 tendera (13%) i na poslednjem mestu Južna Srbija sa 70 tendera (9%).

1.2 Izveštaj o broju objavljenih tendera u Crnoj Gori

U Crnoj Gori je, u periodu od 01.01.2010-31.12.2010.godine, objavljen 61 tender za podkategoriju **46300-Radovi na izgradnji cevovoda, dalekovoda, stubova i komunikacijskih vodova**, što čini 2% ukupno objavljenih tendera u regionu.

Država	Broj objavljenih tendera u apsolutnim brojevima
Crna Gora	61

Tabela 1.2. Broj objavljenih tendera u Crnoj Gori za podkategoriju **46300-Radovi na izgradnji cevovoda, dalekovoda, stubova i komunikacijskih vodova**

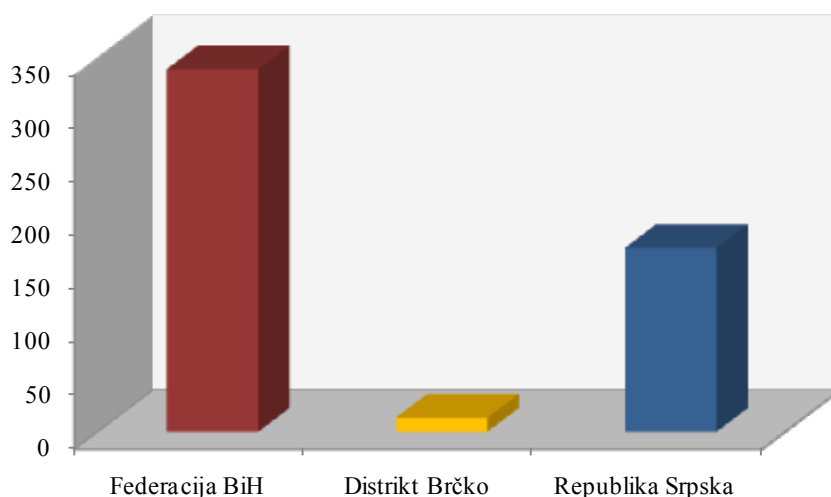
1.3 Izveštaj o broju objavljenih tendera u Bosni i Hercegovini

U Bosni i Hercegovini je objavljeno 524 tendera za podkategoriju **46300-Radovi na izgradnji cevovoda, dalekovoda, stubova i komunikacijskih vodova** u periodu od 01.01.2010-31.12.2010. godine.

Teritorija Bosne i Hercegovine podjeljena je na tri regiona, i to: Federacija BiH, Distrikt Brčko i Republika Srpska. Udeo pojedinih regiona u ukupnom broju objavljenih tendera predstavljen je u Tabeli 1.3. u nastavku.

Bosna i Hercegovina	Broj objavljenih tendera	
	u apsolutnim brojevima	u %
Federacija BiH	339	65%
Distrikt Brčko	13	2%
Republika Srpska	172	33%
Ukupno	524	100%

Tabela 1.3. Broj objavljenih tendera u Bosni i Hercegovini po regionima za podkategoriju **46300-Radovi na izgradnji cevovoda, dalekovoda, stubova i komunikacijskih vodova**



U regionu Federacija BiH objavljeno je najviše tendera za podkategoriju **46300-Radovi na izgradnji cevovoda, dalekovoda, stubova i komunikacijskih vodova** i to 339 tendera, odnosno 65% od ukupno objavljenih tendera u Bosni i Hercegovini. Zatim sledi Republika Srpska koja je imala 172 tendera (33%), dok je Distrikt Brčko imao 13 tendera u toku 2010. godine (2%).

1.4 Izveštaj o broju objavljenih tendera u Hrvatskoj

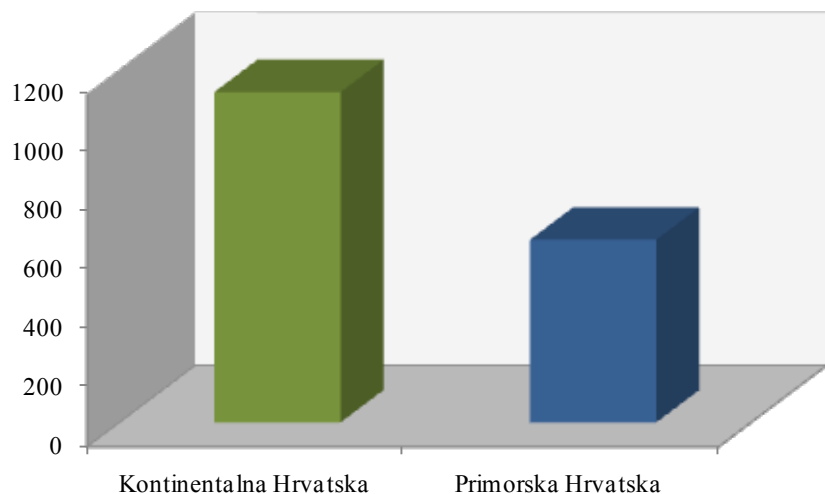
Za podkategoriju **46300-Radovi na izgradnji cevovoda, dalekovoda, stubova i komunikacijskih vodova** je objavljeno 1744 tendera u Hrvatskoj u periodu od 01.01.2010-31.12.2010.godine. Teritorija Hrvatske je podeljena na dva regiona: Kontinentalna Hrvatska i Primorska Hrvatska.

Najviše tendera objavljeno je u Kontinentalnoj Hrvatskoj i to 1123 tendera, što je 64% od ukupnog broja objavljenih tendera u toku 2010.godine. Zatim sledi Primorska Hrvatska koja je imala 621 tender, odnosno 36% ukupno objavljenih tendera u Hrvatskoj.

U nastavku sledi tabelarni i grafički prikaz broja objavljenih tendera za podkategoriju **46300-Radovi na izgradnji cevovoda, dalekovoda, stubova i komunikacijskih vodova** u Hrvatskoj po regionima. Podaci u Tabeli 1.4. dati su u apsolutnim brojevima i u procentima.

Hrvatska	Broj objavljenih tendera	
	u apsolutnim brojevima	u %
Kontinentalna Hrvatska	1123	64%
Primorska Hrvatska	621	36%
Ukupno	1744	100%

Tabela 1.4. Broj objavljenih tendera u Hrvatskoj po regionima za podkategoriju **46300-Radovi na izgradnji cevovoda, dalekovoda, stubova i komunikacijskih vodova**



1.5 Izveštaj o broju objavljenih tendera u Makedoniji

U Makedoniji je, u periodu od 01.01.2010-31.12.2010.godine, objavljeno 158 tendera za podkategoriju **46300-Radovi na izgradnji cevovoda, dalekovoda, stubova i komunikacijskih vodova**, što čini 5% ukupno objavljenih tendera u regionu.


Država	Broj objavljenih tendera u apsolutnim brojevima
	Makedonija

Tabela 1.5. Broj objavljenih tendera u Makedoniji za podkategoriju **46300-Radovi na izgradnji cevovoda, dalekovoda, stubova i komunikacijskih vodova**



Informazioni Servis Tender

www.tenderi.com



Godišnjak 2010

PODKATEGORIJA

46310-IZGRADNJA VODOVODNIH I KANALIZACIONIH SISTEMA

SPONZOR PODKATEGORIJE



1. Izveštaj o broju objavljenih tendera po državama za podkategoriju 46310-Izgradnja vodovodnih i kanalizacionih sistema

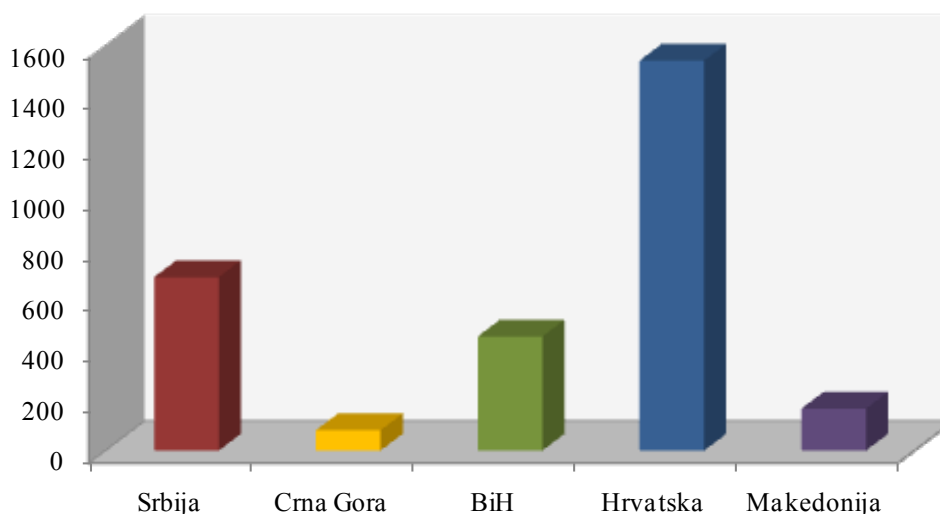
Na osnovu podataka kojima raspolaže Informacioni Servis Tender sastavljena je Tabela 1. u kojoj je prikazan ukupan broj objavljenih tendera za podkategoriju **46310-Izgradnja vodovodnih i kanalizacionih sistema** na području Srbije, Crne Gore, Bosne i Hercegovine, Hrvatske i Makedonije.

Podaci u Tabeli 1. se odnose na tendere koji su objavljeni u periodu od 01.01.2010-31.12.2010.godine.

U posmatranom periodu ukupno je objavljeno 2917 tender za podkategoriju **46310-Izgradnja vodovodnih i kanalizacionih sistema**. Najviše tendera raspisano je na prostoru Hrvatske i to 1538 tendera, što je 53% od ukupnog broja objavljenih tendera u regionu. Zatim sledi Srbija sa 684 tendera (23%), Bosna i Hercegovina sa 450 tendera (15%), Makedonija sa 165 tendera (6%) i na poslednjem mestu Crna Gora sa 80 tendera (3%).

Država	Broj objavljenih tendera	
	u apsolutnim brojevima	u %
Srbija	684	23%
Crna Gora	80	3%
Bosna i Hercegovina	450	15%
Hrvatska	1538	53%
Makedonija	165	6%
Ukupno	2917	100%

Tabela 1. Broj objavljenih tendera po državama za podkategoriju 46310-Izgradnja vodovodnih i kanalizacionih sistema



U nastavku možete pogledati detaljnu analizu broja objavljenih tendera u okviru svake države pojedinačno i to:

1.1. Izveštaj o broju objavljenih tendera u Srbiji

1.2. Izveštaj o broju objavljenih tendera u Crnoj Gori

1.3. Izveštaj o broju objavljenih tendera u Bosni i Hercegovini

1.4. Izveštaj o broju objavljenih tendera u Hrvatskoj

1.5. Izveštaj o broju objavljenih tendera u Makedoniji

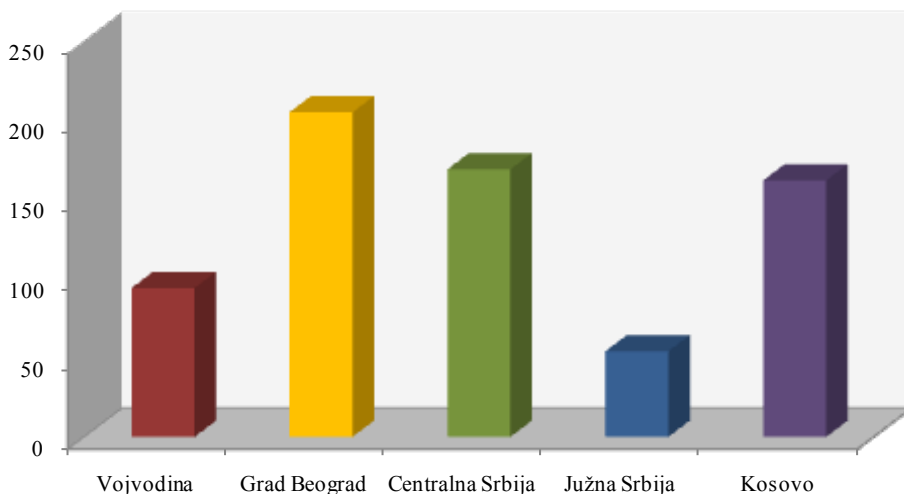
1.1 Izveštaj o broju objavljenih tendera u Srbiji

Za podkategoriju **46310-Izgradnja vodovodnih i kanalizacionih sistema** je objavljeno 684 tendera u Srbiji u periodu od 01.01.2010-31.12.2010.godine. Teritorija Srbije je podeljena na pet regiona: Vojvodina, Grad Beograd, Centralna Srbija, Južna Srbija i Kosovo.

U nastavku sledi tabelarni i grafički prikaz broja objavljenih tendera u Srbiji po regionima. Podaci u Tabeli 1.1. predstavljeni su u apsolutnim brojevima i u procentima.

Srbija	Broj objavljenih tendera	
	u apsolutnim brojevima	u %
Vojvodina	94	14%
Grad Beograd	205	30%
Centralna Srbija	169	25%
Južna Srbija	54	8%
Kosovo	162	24%
Ukupno	684	100%

Tabela 1.1. Broj objavljenih tendera u Srbiji po regionima za podkategoriju 46310-Izgradnja vodovodnih i kanalizacionih sistema



Najviše tendera za podkategoriju **46310-Izgradnja vodovodnih i kanalizacionih sistema** objavljeno je na području Grada Beograda i to 205 tendera, što je 30% ukupno objavljenih tendera u Srbiji. Zatim sledi Centralna Srbija sa 169 tendera (25%), Kosovo sa 162 tendera (24%), Vojvodina sa 94 tendera (14%) i na poslednjem mestu Južna Srbija sa 54 tendera (8%).

1.2 Izveštaj o broju objavljenih tendera u Crnoj Gori

U Crnoj Gori je, u periodu od 01.01.2010-31.12.2010.godine, objavljeno 80 tendera za podkategoriju **46310-Izgradnja vodovodnih i kanalizacionih sistema**, što čini 3% ukupno objavljenih tendera u regionu.

Država	Broj objavljenih tendera u apsolutnim brojevima
Crna Gora	80

Tabela 1.2. Broj objavljenih tendera u Crnoj Gori za podkategoriju **46310-Izgradnja vodovodnih i kanalizacionih sistema**

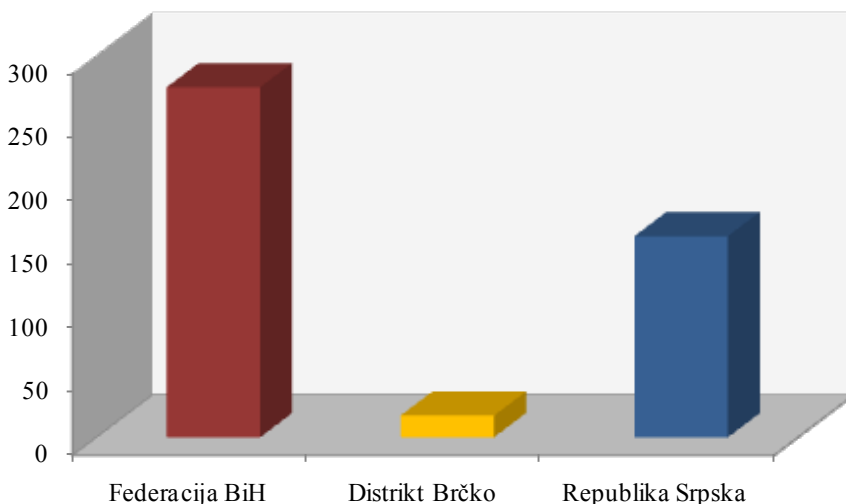
1.3 Izveštaj o broju objavljenih tendera u Bosni i Hercegovini

U Bosni i Hercegovini je objavljeno 450 tendera za podkategoriju **46310-Izgradnja vodovodnih i kanalizacionih sistema** u periodu od 01.01.2010-31.12.2010.godine.

Teritorija Bosne i Hercegovine podeljena je na tri regiona, i to: Federacija BiH, Distrikt Brčko i Republika Srpska. Udeo pojedinih regiona u ukupnom broju objavljenih tendera predstavljen je u Tabeli 1.3. u nastavku.

Bosna i Hercegovina	Broj objavljenih tendera	
	u apsolutnim brojevima	u %
Federacija BiH	275	61%
Distrikt Brčko	17	4%
Republika Srpska	158	35%
Ukupno	450	100%

Tabela 1.3. Broj objavljenih tendera u Bosni i Hercegovini po regionima za podkategoriju **46310-Izgradnja vodovodnih i kanalizacionih sistema**



U regionu Federacija BiH objavljeno je najviše tendera za podkategoriju **46310-Izgradnja vodovodnih i kanalizacionih sistema** i to 275 tendera, odnosno 61% od ukupno objavljenih tendera u Bosni i Hercegovini. Zatim sledi Republika Srpska koja je imala 158 tendera (35%), dok je Distrikt Brčko imao 17 objavljenih tendera u toku 2010. godine (4%).

1.4 Izveštaj o broju objavljenih tendera u Hrvatskoj

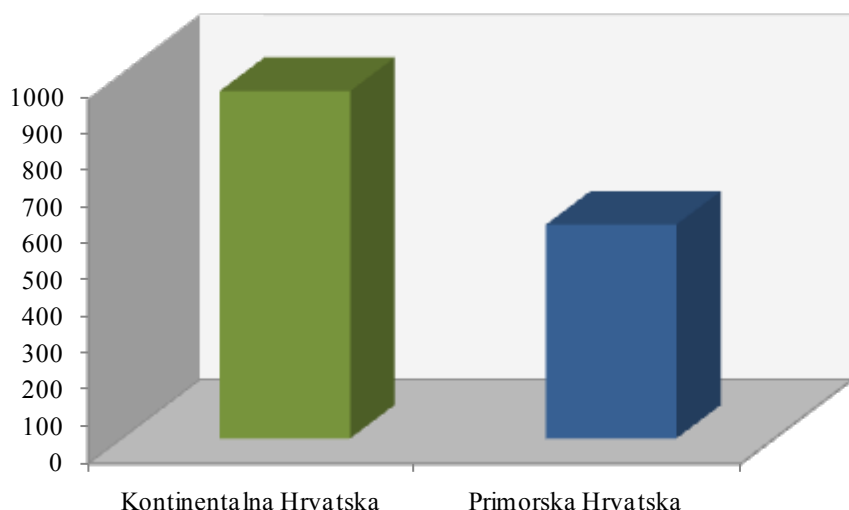
Za podkategoriju **46310-Izgradnja vodovodnih i kanalizacionih sistema** je objavljeno 1538 tendera u Hrvatskoj u periodu od 01.01.2010-31.12.2010.godine. Teritorija Hrvatske je podeljena na dva regiona: Kontinentalna Hrvatska i Primorska Hrvatska.

Najviše tendera objavljeno je u Kontinentalnoj Hrvatskoj i to 952 tendera, što je 62% od ukupnog broja objavljenih tendera u toku 2010.godine. Zatim sledi Primorska Hrvatska koja je imala 586 tendera, odnosno 38% ukupno objavljenih tendera u Hrvatskoj.

U nastavku sledi tabelarni i grafički prikaz broja objavljenih tendera za podkategoriju **46310-Izgradnja vodovodnih i kanalizacionih sistema** u Hrvatskoj po regionima. Podaci u Tabeli 1.4. dati su u apsolutnim brojevima i u procentima.

Hrvatska	Broj objavljenih tendera	
	u apsolutnim brojevima	u %
Kontinentalna Hrvatska	952	62%
Primorska Hrvatska	586	38%
Ukupno	1538	100%

Tabela 1.4. Broj objavljenih tendera u Hrvatskoj po regionima za podkategoriju **46310-Izgradnja vodovodnih i kanalizacionih sistema**



1.5 Izveštaj o broju objavljenih tendera u Makedoniji

U Makedoniji je, u periodu od 01.01.2010-31.12.2010.godine, objavljeno 165 tendera za podkategoriju **46310-Izgradnja vodovodnih i kanalizacionih sistema**, što čini 6% ukupno objavljenih tendera u regionu.


Država	Broj objavljenih tendera u apsolutnim brojevima
	Makedonija

Tabela 1.5. Broj objavljenih tendera u Makedoniji za podkategoriju **46310-Izgradnja vodovodnih i kanalizacionih sistema**



Informazioni Servis Tender

www.tenderi.com



Godišnjak 2010

PODKATEGORIJA

46400-IZGRADNJA HIDROGRAĐEVINSKIH OBJEKATA

SPONZOR PODKATEGORIJE



WATER MANAGEMENT COMPANY „GALOVICA“ n.c.
BELGRADE - ZEMUN

Adress: Avijatičarski Trg br.10

Tel: 011/2190-030, Fax: 011/2793-310

internet adress: www.galovica.co.rs e-mail: office@galovica.co.rs

1. Izveštaj o broju objavljenih tendera po državama za podkategoriju 46400-Izgradnja hidrograđevinskih objekata

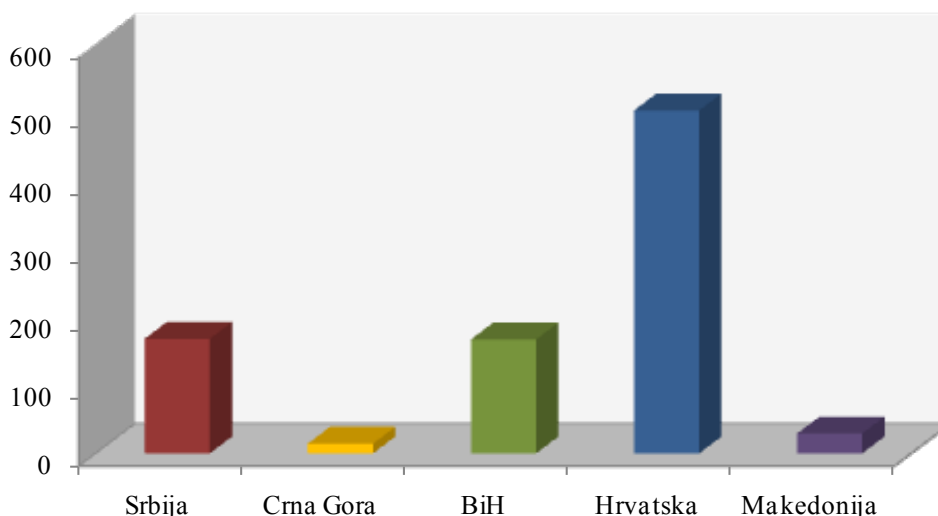
Na osnovu podataka kojima raspolaže Informacioni Servis Tender sastavljena je Tabela 1. u kojoj je prikazan ukupan broj objavljenih tendera za podkategoriju **46400-Izgradnja hidrograđevinskih objekata** na području Srbije, Crne Gore, Bosne i Hercegovine, Hrvatske i Makedonije.

Podaci u Tabeli 1. se odnose na tendere koji su objavljeni u periodu od 01.01.2010-31.12.2010.godine. U posmatranom periodu ukupno je objavljen

881 tender za podkategoriju **46400-Izgradnja hidrograđevinskih objekata**. Najviše tendera za navedenu podkategoriju delatnosti raspisano je na prostoru Hrvatske i to 503 tendera, što je 57% od ukupnog broja objavljenih tendera u regionu. Zatim sledi Srbija koja je imala 168 tendera (19%), dok je Bosna i Hercegovina imala 1 tender manje od Srbije (167 tendera). Makedonija i Crna Gora su imale nešto manje objavljenih tendera i to Makedonija 29 tendera (3%), a Crna Gora 14 tendera (2%).

Država	Broj objavljenih tendera	
	u apsolutnim brojevima	u %
Srbija	168	19%
Crna Gora	14	2%
Bosna i Hercegovina	167	19%
Hrvatska	503	57%
Makedonija	29	3%
Ukupno	881	100%

Tabela 1. Broj objavljenih tendera po državama za podkategoriju 46400-Izgradnja hidrograđevinskih objekata



U nastavku možete pogledati detaljnu analizu broja objavljenih tendera u okviru svake države pojedinačno i to:

1.1. Izveštaj o broju objavljenih tendera u Srbiji

1.2. Izveštaj o broju objavljenih tendera u Crnoj Gori

1.3. Izveštaj o broju objavljenih tendera u Bosni i Hercegovini

1.4. Izveštaj o broju objavljenih tendera u Hrvatskoj

1.5. Izveštaj o broju objavljenih tendera u Makedoniji

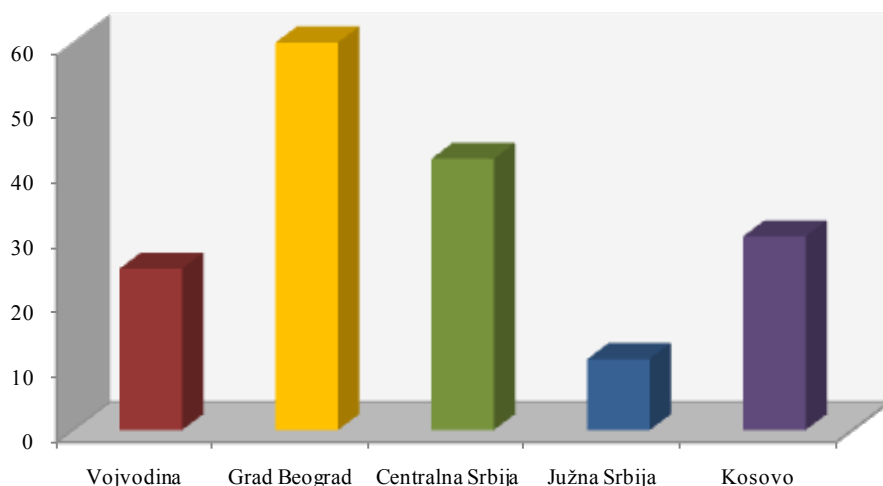
1.1 Izveštaj o broju objavljenih tendera u Srbiji

Za podkategoriju **46400-Izgradnja hidrograđevinskih objekata** je objavljeno 168 tendera u Srbiji u periodu od 01.01.2010-31.12.2010.godine. Teritorija Srbije je podeljena na pet regiona: Vojvodina, Grad Beograd, Centralna Srbija, Južna Srbija i Kosovo.

U nastavku sledi tabelarni i grafički prikaz broja objavljenih tendera u Srbiji po regionima. Podaci u Tabeli 1.1. predstavljeni su u apsolutnim brojevima i u procentima.

Srbija	Broj objavljenih tendera	
	u apsolutnim brojevima	u %
Vojvodina	25	15%
Grad Beograd	60	36%
Centralna Srbija	42	25%
Južna Srbija	11	6%
Kosovo	30	18%
Ukupno	168	100%

Tabela 1.1. Broj objavljenih tendera u Srbiji po regionima za podkategoriju 46400-Izgradnja hidrograđevinskih objekata



Najviše tendera za podkategoriju **46400-Izgradnja hidrograđevinskih objekata** objavljeno je na području Grada Beograda i to 60 tendera, što je 36% ukupno objavljenih tendera u Srbiji. Zatim sledi Centralna Srbija sa 42 tendera (25%), Kosovo sa 30 tendera (18%), Vojvodina sa 25 tendera (15%) i na poslednjem mestu Južna Srbija sa 11 tendera (6%).



1.2 Izveštaj o broju objavljenih tendera u Crnoj Gori

U Crnoj Gori je, u periodu od 01.01.2010-31.12.2010.godine, objavljeno 14 tendera za podkategoriju **46400-Izgradnja hidrograđevinskih objekata**, što čini 2% ukupno objavljenih tendera u regionu.

Država	Broj objavljenih tendera u apsolutnim brojevima
	Crna Gora

Tabela 1.2. Broj objavljenih tendera u Crnoj Gori za podkategoriju **46400-Izgradnja hidrograđevinskih objekata**

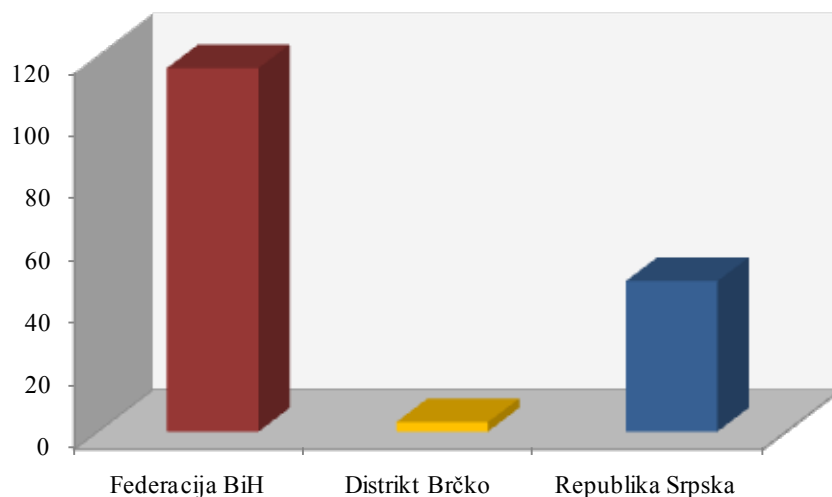
1.3 Izveštaj o broju objavljenih tendera u Bosni i Hercegovini

U Bosni i Hercegovini je objavljeno 167 tendera za podkategoriju **46400-Izgradnja hidrograđevinskih objekata** u periodu od 01.01.2010-31.12.2010.godine.

Teritorija Bosne i Hercegovine podeljena je na tri regiona, i to: Federacija BiH, Distrikt Brčko i Republika Srpska. Udeo pojedinih regiona u ukupnom broju objavljenih tendera predstavljen je u Tabeli 1.3. u nastavku.

Bosna i Hercegovina	Broj objavljenih tendera	
	u apsolutnim brojevima	u %
Federacija BiH	116	68%
Distrikt Brčko	3	2%
Republika Srpska	48	29%
Ukupno	167	100%

Tabela 1.3. Broj objavljenih tendera u Bosni i Hercegovini po regionima za podkategoriju **46400-Izgradnja hidrograđevinskih objekata**



U regionu Federacija BiH objavljeno je najviše tendera za podkategoriju **46400-Izgradnja hidrograđevinskih objekata** i to 116 tendera, odnosno 68% od ukupno objavljenih tendera u Bosni i Hercegovini. Zatim sledi Republika Srpska koja je imala 48 tendera (29%), dok je Distrikt Brčko imao 3 objavljena tendera u toku 2010. godine (2%).

1.4 Izveštaj o broju objavljenih tendera u Hrvatskoj

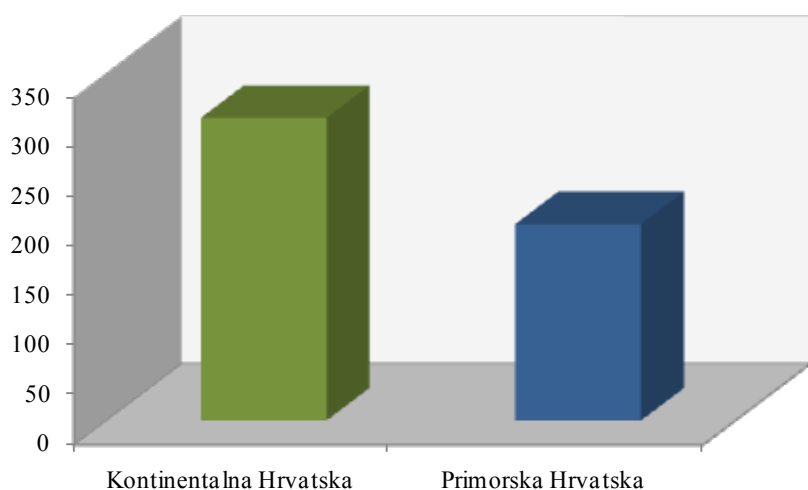
Za podkategoriju **46400-Izgradnja hidrograđevinskih objekata** je objavljeno 503 tendera u Hrvatskoj u periodu od 01.01.2010-31.12.2010.godine. Teritorija Hrvatske je podeljena na dva regiona: Kontinentalna Hrvatska i Primorska Hrvatska.

Najviše tendera objavljeno je u Kontinentalnoj Hrvatskoj i to 305 tendera, što je 61% od ukupnog broja objavljenih tendera u toku 2010.godine. Zatim sledi Primorska Hrvatska koja je imala 198 tendera, odnosno 39% ukupno objavljenih tendera u Hrvatskoj.

U nastavku sledi tabelarni i grafički prikaz broja objavljenih tendera za podkategoriju **46400-Izgradnja hidrograđevinskih objekata** u Hrvatskoj po regionima. Podaci u Tabeli 1.4. dati su u apsolutnim brojevima i u procentima.

Hrvatska	Broj objavljenih tendera	
	u apsolutnim brojevima	u %
Kontinentalna Hrvatska	305	61%
Primorska Hrvatska	198	39%
Ukupno	503	100%

Tabela 1.4. Broj objavljenih tendera u Hrvatskoj po regionima za podkategoriju **46400-Izgradnja hidrograđevinskih objekata**



1.5 Izveštaj o broju objavljenih tendera u Makedoniji

U Makedoniji je, u periodu od 01.01.2010-31.12.2010.godine, objavljeno 29 tendera za podkategoriju **46400-Izgradnja hidrograđevinskih objekata**, što čini 3% ukupno objavljenih tendera u regionu.


Država	Broj objavljenih tendera u apsolutnim brojevima
	Makedonija

Tabela 1.5. Broj objavljenih tendera u Makedoniji za podkategoriju **46400-Izgradnja hidrograđevinskih objekata**



Informazioni Servis Tender

www.tenderi.com



Godišnjak 2010

PODKATEGORIJA

46500-IZGRADNJA I SANACIJA DE- PONIJA

SPONZOR PODKATEGORIJE



1. Izveštaj o broju objavljenih tendera po državama za podkategoriju 46500-Izgradnja i sanacija deponija

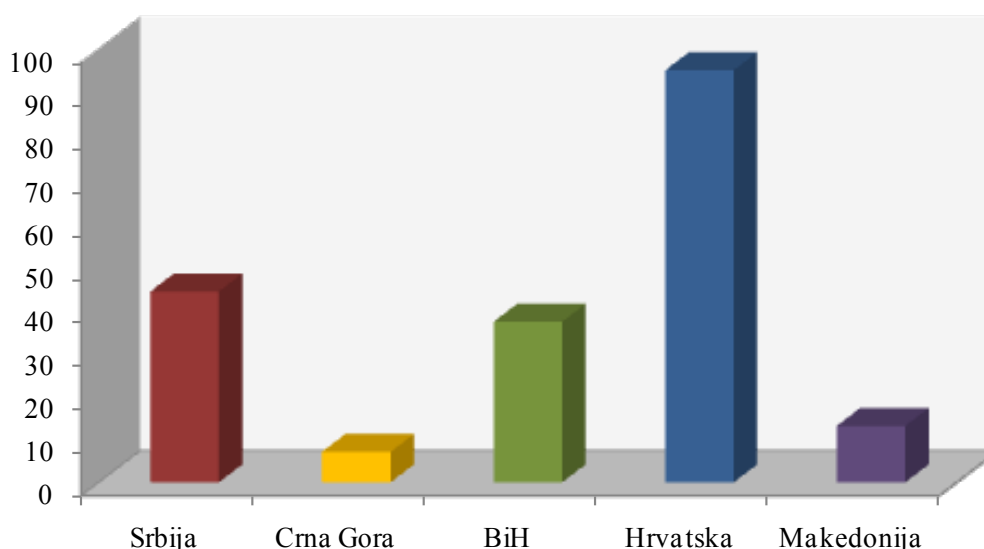
Na osnovu podataka kojima raspolaže Informacioni Servis Tender sastavljena je Tabela 1. u kojoj je prikazan ukupan broj objavljenih tendera za podkategoriju **46500-Izgradnja i sanacija deponija** na području Srbije, Crne Gore, Bosne i Hercegovine, Hrvatske i Makedonije.

Podaci u Tabeli 1. se odnose na tendere koji su objavljeni u periodu od 01.01.2010-31.12.2010.godine.

U posmatranom periodu ukupno je objavljeno 196 tendera za podkategoriju **46500-Izgradnja i sanacija deponija**. Najviše tendera za navedenu podkategoriju delatnosti raspisano je na prostoru Hrvatske i to 95 tendera, što je 48% od ukupnog broja objavljenih tendera u regionu. Zatim sledi Srbija sa 44 tendera (22%), Bosna i Hercegovina sa 37 tendera (19%), Makedonija sa 13 tendera (7%) i na poslednjem mestu Crna Gora sa 7 tendera (4%).

Država	Broj objavljenih tendera	
	u apsolutnim brojevima	u %
Srbija	44	22%
Crna Gora	7	4%
Bosna i Hercegovina	37	19%
Hrvatska	95	48%
Makedonija	13	7%
Ukupno	196	100%

Tabela 1. Broj objavljenih tendera po državama za podkategoriju 46500-Izgradnja i sanacija deponija



U nastavku možete pogledati detaljnu analizu broja objavljenih tendera u okviru svake države pojedinačno i to:

1.1. Izveštaj o broju objavljenih tendera u Srbiji

1.2. Izveštaj o broju objavljenih tendera u Crnoj Gori

1.3. Izveštaj o broju objavljenih tendera u Bosni i Hercegovini

1.4. Izveštaj o broju objavljenih tendera u Hrvatskoj

1.5. Izveštaj o broju objavljenih tendera u Makedoniji

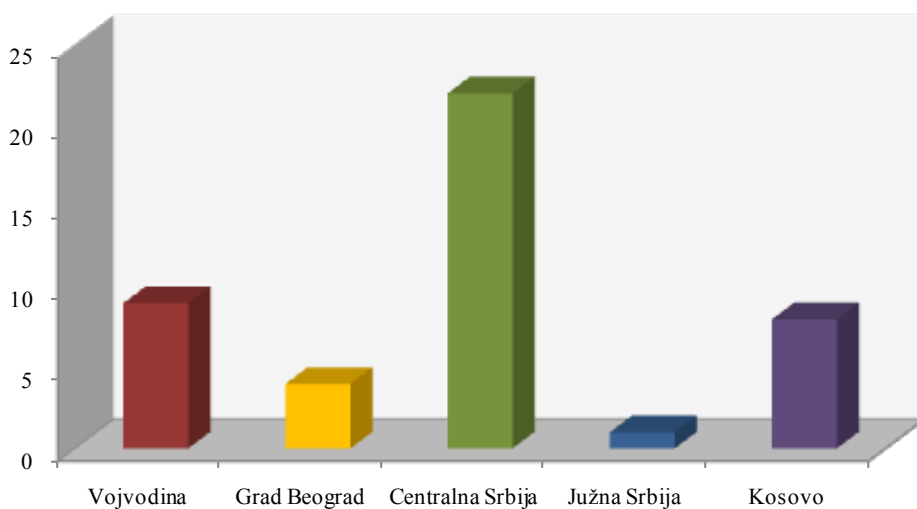
1.1 Izveštaj o broju objavljenih tendera u Srbiji

Za podkategoriju **46500-Izgradnja i sanacija deponija** je objavljeno 44 tendera u Srbiji u periodu od 01.01.2010-31.12.2010.godine. Teritorija Srbije je podeljena na pet regiona: Vojvodina, Grad Beograd, Centralna Srbija, Južna Srbija i Kosovo.

U nastavku sledi tabelarni i grafički prikaz broja objavljenih tendera u Srbiji po regionima. Podaci u Tabeli 1.1. predstavljeni su u apsolutnim brojevima i u procentima.

Srbija	Broj objavljenih tendera	
	u apsolutnim brojevima	u %
Vojvodina	9	21%
Grad Beograd	4	9%
Centralna Srbija	22	50%
Južna Srbija	1	2%
Kosovo	8	18%
Ukupno	44	100%

Tabela 1.1. Broj objavljenih tendera u Srbiji po regionima za podkategoriju 46500-Izgradnja i sanacija deponija



Najviše tendera za podkategoriju **46500-Izgradnja i sanacija deponija** objavljeno je na području Centralne Srbije i to 22 tendera, što je 50% ukupno objavljenih tendera u Srbiji. Zatim sledi Vojvodina sa 9 tendera (21%), Kosovo sa 8 tendera (18%), Grad Beograd sa 4 tendera (9%) i na poslednjem mestu Južna Srbija sa 1 tenderom (2%).

1.2 Izveštaj o broju objavljenih tendera u Crnoj Gori

U Crnoj Gori je, u periodu od 01.01.2010-31.12.2010.godine, objavljeno 7 tendera za podkategoriju **46500-Izgradnja i sanacija deponija**, što čini 4% ukupno objavljenih tendera u regionu.

Država	Broj objavljenih tendera u apsolutnim brojevima
	Crna Gora

Tabela 1.2. Broj objavljenih tendera u Crnoj Gori za podkategoriju **46500-Izgradnja i sanacija deponija**

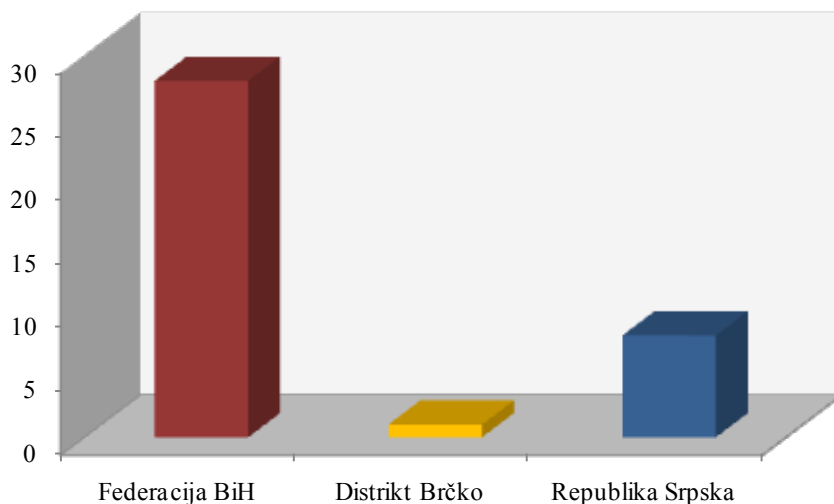
1.3 Izveštaj o broju objavljenih tendera u Bosni i Hercegovini

U Bosni i Hercegovini je objavljeno 37 tendera za podkategoriju **46500-Izgradnja i sanacija deponija** u periodu od 01.01.2010-31.12.2010.godine.

Teritorija Bosne i Hercegovine podeljena je na tri regiona, i to: Federacija BiH, Distrikt Brčko i Republika Srpska. Udeo pojedinih regiona u ukupnom broju objavljenih tendera predstavljen je u Tabeli 1.3. u nastavku.

Bosna i Hercegovina	Broj objavljenih tendera	
	u apsolutnim brojevima	u %
Federacija BiH	28	76%
Distrikt Brčko	1	3%
Republika Srpska	8	21%
Ukupno	37	100%

Tabela 1.3. Broj objavljenih tendera u Bosni i Hercegovini po regionima za podkategoriju **46500-Izgradnja i sanacija deponija**



U regionu Federacija BiH objavljeno je najviše tendera za podkategoriju **46500-Izgradnja i sanacija deponija** i to 28 tendera, odnosno 76% od ukupno objavljenih tendera u Bosni i Hercegovini. Zatim sledi Republika Srpska koja je imala 8 tendera (21%), dok je Distrikt Brčko imao 1 objavljeni tender u toku 2010. godine (3%).

1.4 Izveštaj o broju objavljenih tendera u Hrvatskoj

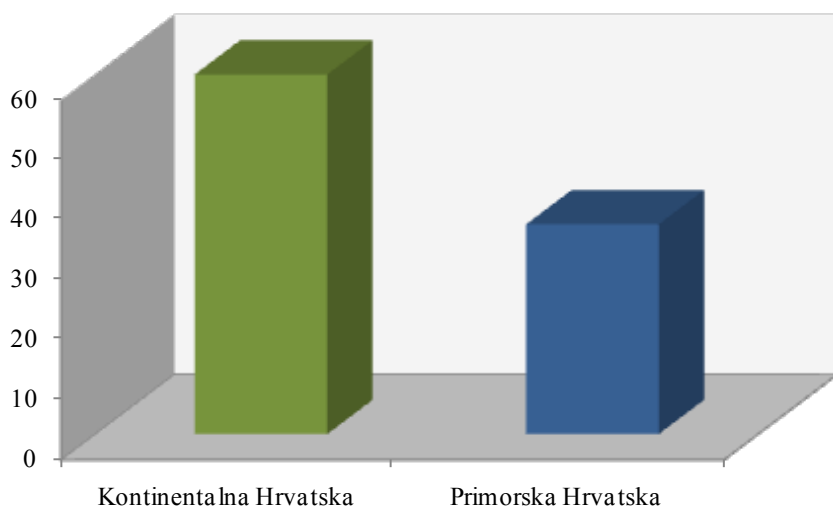
Za podkategoriju **46500-Izgradnja i sanacija deponija** je objavljeno 95 tendera u Hrvatskoj u periodu od 01.01.2010-31.12.2010. godine. Teritorija Hrvatske je podjeljena na dva regiona: Kontinentalna Hrvatska i Primorska Hrvatska.

Najviše tendera objavljeno je u Kontinentalnoj Hrvatskoj i to 60 tendera, što je 63% od ukupnog broja objavljenih tendera u toku 2010.godine. Zatim sledi Primorska Hrvatska koja je imala 35 tendera, odnosno 37% ukupno objavljenih tendera u Hrvatskoj.

U nastavku sledi tabelarni i grafički prikaz broja objavljenih tendera za podkategoriju **46500-Izgradnja i sanacija deponija** u Hrvatskoj po regionima. Podaci u Tabeli 1.4. dati su u apsolutnim brojevima i u procentima.

Hrvatska	Broj objavljenih tendera	
	u apsolutnim brojevima	u %
Kontinentalna Hrvatska	60	63%
Primorska Hrvatska	35	37%
Ukupno	95	100%

Tabela 1.4. Broj objavljenih tendera u Hrvatskoj po regionima za podkategoriju **46500-Izgradnja i sanacija deponija**



1.5 Izveštaj o broju objavljenih tendera u Makedoniji

U Makedoniji je, u periodu od 01.01.2010-31.12.2010.godine, objavljeno 13 tendera za podkategoriju **46500-Izgradnja i sanacija deponija**, što čini 7% ukupno objavljenih tendera u regionu.


Država	Broj objavljenih tendera u apsolutnim brojevima
	Makedonija

Tabela 1.5. Broj objavljenih tendera u Makedoniji za podkategoriju **46500-Izgradnja i sanacija deponija**



Informazioni Servis Tender

www.tenderi.com



Godišnjak 2010

PODKATEGORIJA

46600-BUŠENJE BUNARA

SPONZOR PODKATEGORIJE



Georad Drmno d.o.o.
12208 Drmno, Cara Lazara bb
Tel/fax: 012/246-095, 012/246-096; E-mail: sekretarijat@georad.doo.com



1. Izveštaj o broju objavljenih tendera po državama za podkategoriju 46600-Bušenje bunara

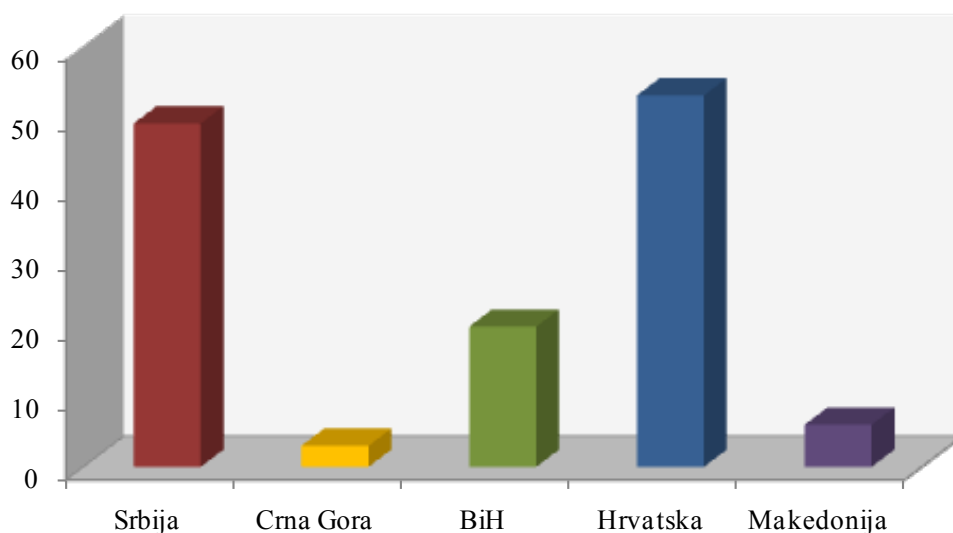
Na osnovu podataka kojima raspolaže Informacioni Servis Tender sastavljena je Tabela 1. u kojoj je prikazan ukupan broj objavljenih tendera za podkategoriju **46600-Bušenje bunara** na području Srbije, Crne Gore, Bosne i Hercegovine, Hrvatske i Makedonije.

Podaci u Tabeli 1. se odnose na tendere koji su objavljeni u periodu od 01.01.2010-31.12.2010.godine.

U posmatranom periodu ukupno je objavljen 131 tender za podkategoriju **46600-Bušenje bunara**. Najviše tendera za navedenu podkategoriju raspisano je na prostoru Hrvatske i to 53 tendera, što je 41% od ukupnog broja objavljenih tendera u regionu. Zatim sledi Srbija sa 49 tendera (37%), Bosna i Hercegovina sa 20 tendera (15%), Makedonija sa 6 tendera (5%) i na poslednjem mestu Crna Gora sa 3 tendera (2%).

Država	Broj objavljenih tendera	
	u apsolutnim brojevima	u %
Srbija	49	37%
Crna Gora	3	2%
Bosna i Hercegovina	20	15%
Hrvatska	53	41%
Makedonija	6	5%
Ukupno	131	100%

Tabela 1. Broj objavljenih tendera po državama za podkategoriju 46600-Bušenje bunara





U nastavku možete pogledati detaljnu analizu broja objavljenih tendera u okviru svake države pojedinačno i to:

1.1. Izveštaj o broju objavljenih tendera u Srbiji

1.2. Izveštaj o broju objavljenih tendera u Crnoj Gori

1.3. Izveštaj o broju objavljenih tendera u Bosni i Hercegovini

1.4. Izveštaj o broju objavljenih tendera u Hrvatskoj

1.5. Izveštaj o broju objavljenih tendera u Makedoniji

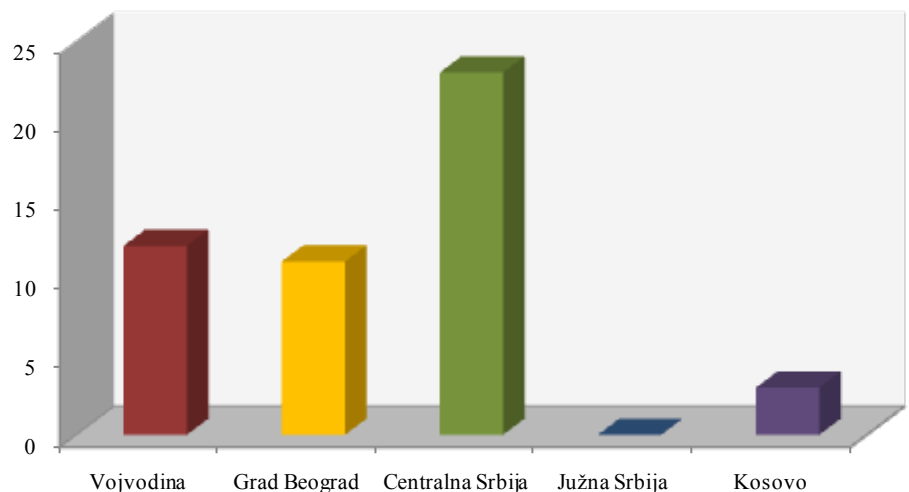
1.1 Izveštaj o broju objavljenih tendera u Srbiji

Za podkategoriju **46600-Bušenje bunara** je objavljeno 49 tendera u Srbiji u periodu od 01.01.2010-31.12.2010.godine. Teritorija Srbije je podjeljena na pet regiona: Vojvodina, Grad Beograd, Centralna Srbija, Južna Srbija i Kosovo.

U nastavku sledi tabelarni i grafički prikaz broja objavljenih tendera u Srbiji po regionima. Podaci u Tabeli 1.1. predstavljeni su u apsolutnim brojevima i u procentima.

Srbija	Broj objavljenih tendera	
	u apsolutnim brojevima	u %
Vojvodina	12	25%
Grad Beograd	11	22%
Centralna Srbija	23	47%
Južna Srbija	0	0%
Kosovo	3	6%
Ukupno	49	100%

Tabela 1.1. Broj objavljenih tendera u Srbiji po regionima za podkategoriju 46600-Bušenje bunara



Najviše tendera za podkategoriju **46600-Bušenje bunara** objavljeno je na području Centralne Srbije i to 23 tendera, što je 47% ukupno objavljenih tendera u Srbiji. Zatim sledi Vojvodina sa 12 tendera (25%), Grad Beograd sa 11 tendera (22%) i Kosovo sa 3 tendera (6%). Na području Južne Srbije nije bilo objavljenih tendera u toku 2010. godine.



1.2 Izveštaj o broju objavljenih tendera u Crnoj Gori

U Crnoj Gori je, u periodu od 01.01.2010-31.12.2010.godine, objavljeno 3 tendera za podkategoriju **46600-Bušenje bunara**, što čini 2% ukupno objavljenih tendera u regionu.

Država	Broj objavljenih tendera u apsolutnim brojevima
Crna Gora	3

Tabela 1.2. Broj objavljenih tendera u Crnoj Gori za podkategoriju **46600-Bušenje bunara**

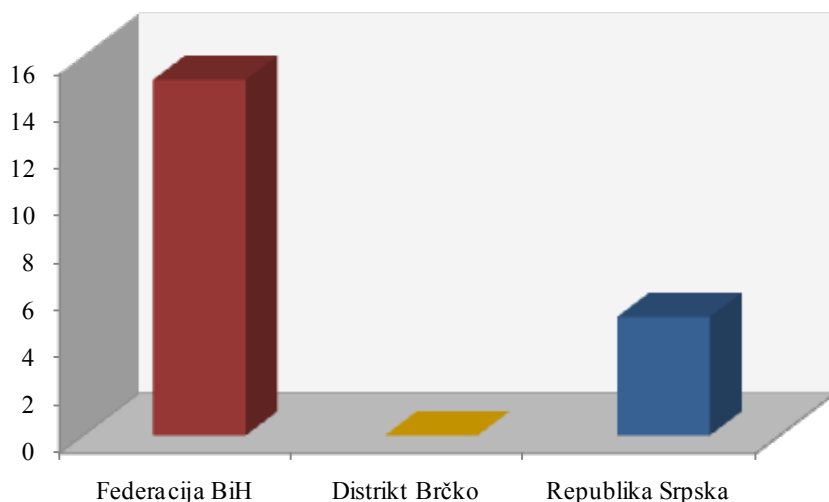
1.3 Izveštaj o broju objavljenih tendera u Bosni i Hercegovini

U Bosni i Hercegovini je objavljeno 20 tendera za podkategoriju **46600-Bušenje bunara** u periodu od 01.01.2010-31.12.2010.godine.

Teritorija Bosne i Hercegovine podeljena je na tri regiona, i to: Federacija BiH, Distrikt Brčko i Republika Srpska. Udeo pojedinih regiona u ukupnom broju objavljenih tendera predstavljen je u Tabeli 1.3. u nastavku.

Bosna i Hercegovina	Broj objavljenih tendera	
	u apsolutnim brojevima	u %
Federacija BiH	15	75%
Distrikt Brčko	0	0%
Republika Srpska	5	25%
Ukupno	20	100%

Tabela 1.3. Broj objavljenih tendera u Bosni i Hercegovini po regionima za podkategoriju **46600-Bušenje bunara**



U regionu Federacija BiH objavljeno je najviše tendera za podkategoriju **46600-Bušenje bunara** i to 15 tendera, odnosno 75% od ukupno objavljenih tendera u Bosni i Hercegovini. Zatim sledi Republika Srpska koja je imala 5 tendera (25%), dok Distrikt Brčko nije imao nijedan objavljeni tender u toku 2010. godine.



1.4 Izveštaj o broju objavljenih tendera u Hrvatskoj

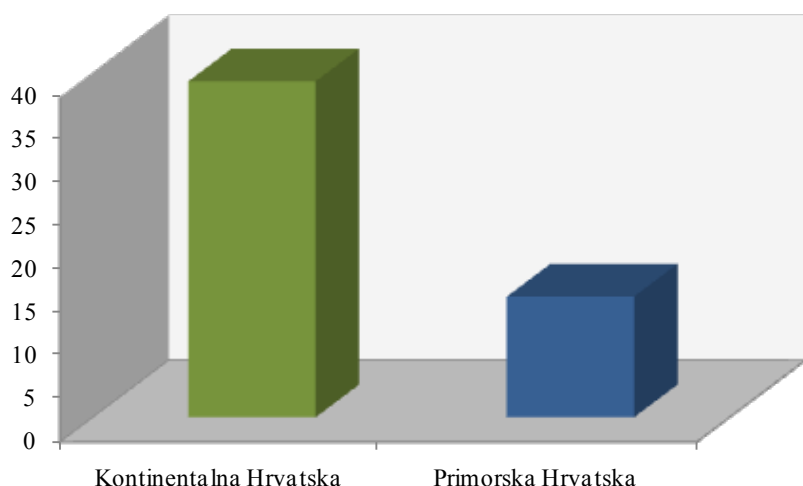
Za podkategoriju **46600-Bušenje bunara** je objavljeno 53 tendera u Hrvatskoj u periodu od 01.01.2010-31.12.2010.godine. Teritorija Hrvatske je podeljena na dva regiona: Kontinentalna Hrvatska i Primorska Hrvatska.

Najviše tendera objavljeno je u Kontinentalnoj Hrvatskoj i to 39 tendera, što je 74% od ukupnog broja objavljenih tendera u toku 2010.godine. Zatim sledi Primorska Hrvatska koja je imala 14 tendera, odnosno 26% ukupno objavljenih tendera u Hrvatskoj.

U nastavku sledi tabelarni i grafički prikaz broja objavljenih tendera za podkategoriju **46600-Bušenje bunara** u Hrvatskoj po regionima. Podaci u Tabeli 1.4. dati su u apsolutnim brojevima i u procentima.

Hrvatska	Broj objavljenih tendera	
	u apsolutnim brojevima	u %
Kontinentalna Hrvatska	39	74%
Primorska Hrvatska	14	26%
Ukupno	53	100%

Tabela 1.4. Broj objavljenih tendera u Hrvatskoj po regionima za podkategoriju 46600-Bušenje bunara



1.5 Izveštaj o broju objavljenih tendera u Makedoniji

U Makedoniji je, u periodu od 01.01.2010-31.12.2010.godine, objavljeno 6 tendera za podkategoriju **46600-Bušenje bunara**, što čini 5% ukupno objavljenih tendera u regionu.


Država	Broj objavljenih tendera u apsolutnim brojevima
	Makedonija

Tabela 1.5. Broj objavljenih tendera u Makedoniji za podkategoriju 46600-Bušenje bunara



Informazioni Servis Tender

www.tenderi.com



Godišnjak 2010

PODKATEGORIJA

46650-RUDARSKI RADovi

SPONZOR PODKATEGORIJE



1. Izveštaj o broju objavljenih tendera po državama za podkategoriju 46650-Rudarski radovi

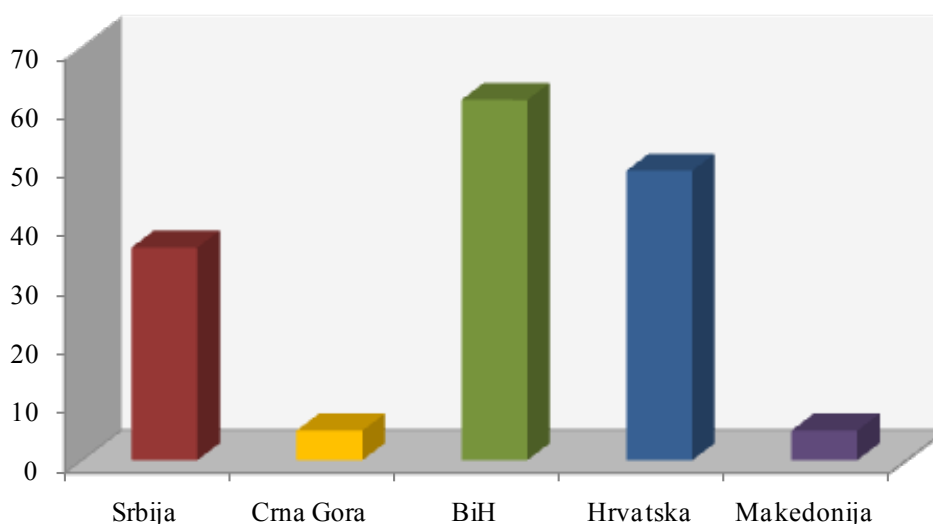
Na osnovu podataka kojima raspolaže Informacioni Servis Tender sastavljena je Tabela 1. u kojoj je prikazan ukupan broj objavljenih tendera za podkategoriju **46650-Rudarski radovi** na području Srbije, Crne Gore, Bosne i Hercegovine, Hrvatske i Makedonije.

Podaci u Tabeli 1. se odnose na tendere koji su objavljeni u periodu od 01.01.2010-31.12.2010.godine.

U posmatranom periodu ukupno je objavljeno 156 tendera za podkategoriju **46650-Rudarski radovi**. Najviše tendera za navedenu podkategoriju raspisano je na prostoru Bosne i Hercegovine i to 61 tender, što je 39% od ukupnog broja objavljenih tendera u regionu. Zatim sledi Hrvatska koja je imala 49 tendera (31%), Srbija je imala 36 tendera (23%), dok su Crna Gora i Makedonija imale po 5 tendera (po 3%).

Država	Broj objavljenih tendera	
	u apsolutnim brojevima	u %
Srbija	36	23%
Crna Gora	5	3%
Bosna i Hercegovina	61	39%
Hrvatska	49	31%
Makedonija	5	3%
Ukupno	156	100%

Tabela 1. Broj objavljenih tendera po državama za podkategoriju 46650-Rudarski radovi



U nastavku možete pogledati detaljnu analizu broja objavljenih tendera u okviru svake države pojedinačno i to:

1.1. Izveštaj o broju objavljenih tendera u Srbiji

1.2. Izveštaj o broju objavljenih tendera u Crnoj Gori

1.3. Izveštaj o broju objavljenih tendera u Bosni i Hercegovini

1.4. Izveštaj o broju objavljenih tendera u Hrvatskoj

1.5. Izveštaj o broju objavljenih tendera u Makedoniji

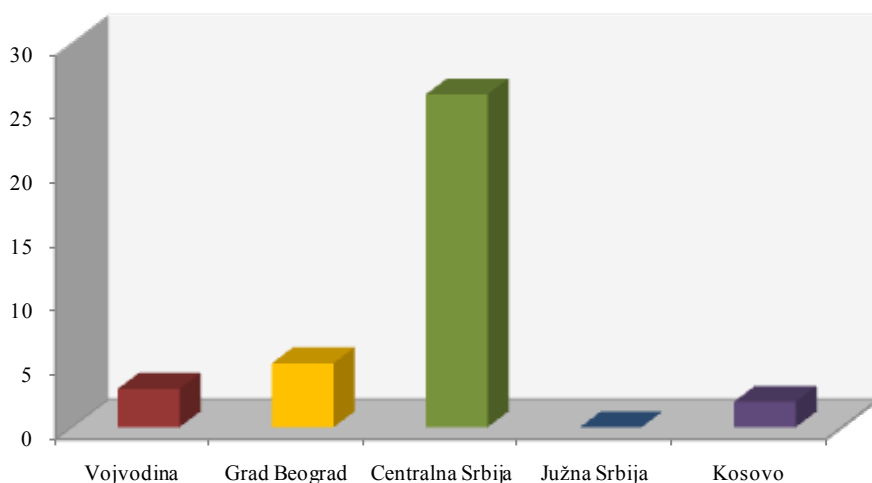
1.1 Izveštaj o broju objavljenih tendera u Srbiji

Za podkategoriju **46650-Rudarski radovi** je objavljeno 36 tendera u Srbiji u periodu od 01.01.2010-31.12.2010.godine. Teritorija Srbije je podjeljena na pet regiona: Vojvodina, Grad Beograd, Centralna Srbija, Južna Srbija i Kosovo.

U nastavku sledi tabelarni i grafički prikaz broja objavljenih tendera u Srbiji po regionima. Podaci u Tabeli 1.1. predstavljeni su u apsolutnim brojevima i u procentima.

Srbija	Broj objavljenih tendera	
	u apsolutnim brojevima	u %
Vojvodina	3	8%
Grad Beograd	5	14%
Centralna Srbija	26	72%
Južna Srbija	0	0%
Kosovo	2	6%
Ukupno	36	100%

Tabela 1.1. Broj objavljenih tendera u Srbiji po regionima za podkategoriju 46650-Rudarski radovi



Najviše tendera za podkategoriju **46650-Rudarski radovi** objavljeno je na području Centralne Srbije i to 26 tendera, što je 72% ukupno objavljenih tendera u Srbiji. Zatim sledi Grad Beograd sa 5 tendera (14%), Vojvodina sa 3 tendera (9%) i Kosovo sa 2 tendera (6%). Na području Južne Srbije nije bilo objavljenih tendera u toku 2010. godine.

1.2 Izveštaj o broju objavljenih tendera u Crnoj Gori

U Crnoj Gori je, u periodu od 01.01.2010-31.12.2010.godine, objavljeno 5 tendera za podkategoriju **46650-Rudarski radovi**, što čini 3% ukupno objavljenih tendera u regionu.

Država	Broj objavljenih tendera u apsolutnim brojevima
	Crna Gora

Tabela 1.2. Broj objavljenih tendera u Crnoj Gori za podkategoriju **46650-Rudarski radovi**

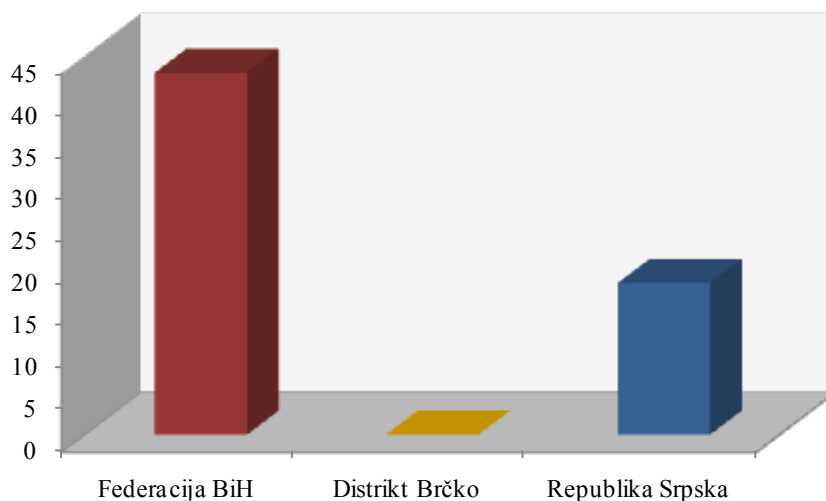
1.3 Izveštaj o broju objavljenih tendera u Bosni i Hercegovini

U Bosni i Hercegovini je objavljen 61 tender za podkategoriju **46650-Rudarski radovi** u periodu od 01.01.2010-31.12.2010.godine.

Teritorija Bosne i Hercegovine podeljena je na tri regiona, i to: Federacija BiH, Distrikt Brčko i Republika Srpska. Udeo pojedinih regiona u ukupnom broju objavljenih tendera predstavljen je u Tabeli 1.3. u nastavku.

Bosna i Hercegovina	Broj objavljenih tendera	
	u apsolutnim brojevima	u %
Federacija BiH	43	70%
Distrikt Brčko	0	0%
Republika Srpska	18	30%
Ukupno	61	100%

Tabela 1.3. Broj objavljenih tendera u Bosni i Hercegovini po regionima za podkategoriju **46650-Rudarski radovi**



U regionu Federacija BiH objavljeno je najviše tendera za podkategoriju **46650-Rudarski radovi** i to 43 tendera, odnosno 70% od ukupno objavljenih tendera u Bosni i Hercegovini. Zatim sledi Republika Srpska koja je imala 18 tendera (30%), dok Distrikt Brčko nije imao nijedan objavljeni tender u toku 2010. godine.

1.4 Izveštaj o broju objavljenih tendera u Hrvatskoj

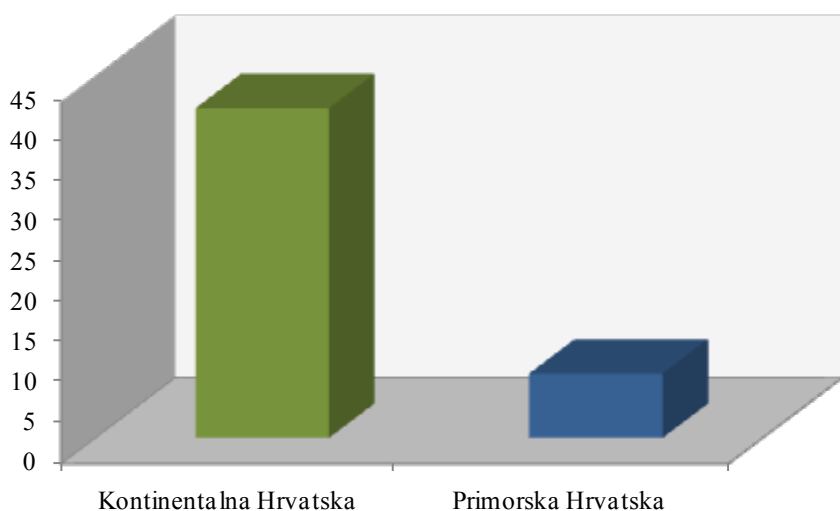
Za podkategoriju **46650-Rudarski radovi** je objavljeno 49 tendera u Hrvatskoj u periodu od 01.01.2010-31.12.2010.godine. Teritorija Hrvatske je podeljena na dva regiona: Kontinentalna Hrvatska i Primorska Hrvatska.

Najviše tendera objavljeno je u Kontinentalnoj Hrvatskoj i to 41 tender, što je 84% od ukupnog broja objavljenih tendera u toku 2010.godine. Zatim sledi Primorska Hrvatska koja je imala 8 tendera, odnosno 16% ukupno objavljenih tendera u Hrvatskoj.

U nastavku sledi tabelarni i grafički prikaz broja objavljenih tendera za podkategoriju **46650-Rudarski radovi** u Hrvatskoj po regionima. Podaci u Tabeli 1.4. dati su u apsolutnim brojevima i u procentima.

Hrvatska	Broj objavljenih tendera	
	u apsolutnim brojevima	u %
Kontinentalna Hrvatska	41	84%
Primorska Hrvatska	8	16%
Ukupno	49	100%

Tabela 1.4. Broj objavljenih tendera u Hrvatskoj po regionima za podkategoriju 46650-Rudarski radovi



1.5 Izveštaj o broju objavljenih tendera u Makedoniji

U Makedoniji je, u periodu od 01.01.2010-31.12.2010.godine, objavljeno 5 tendera za podkategoriju **46650-Rudarski radovi**, što čini 3% ukupno objavljenih tendera u regionu.


Država	Broj objavljenih tendera u apsolutnim brojevima
	Makedonija

Tabela 1.5. Broj objavljenih tendera u Makedoniji za podkategoriju 46650-Rudarski radovi



Informazioni Servis Tender

www.tenderi.com



Godišnjak 2010

PODKATEGORIJA

46700-POSTAVLJANJE VERTIKALNE SAOBRAĆAJNE SIGNALIZACIJE

SPONZOR PODKATEGORIJE





1. Izveštaj o broju objavljenih tendera po državama za podkategoriju 46700-Postavljanje vertikalne saobraćajne signalizacije (znaci)

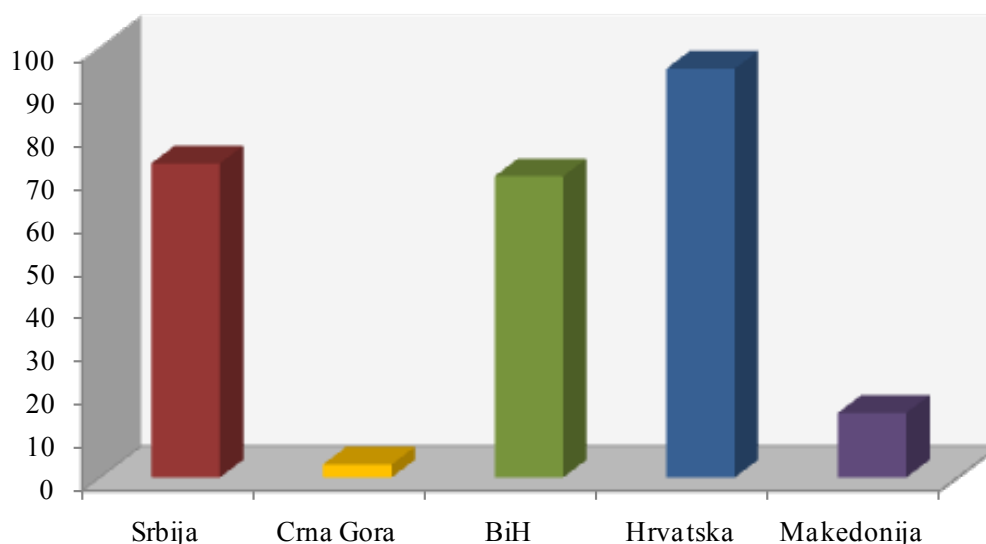
Na osnovu podataka kojima raspolaže Informacioni Servis Tender sastavljena je Tabela 1. u kojoj je prikazan ukupan broj objavljenih tendera za podkategoriju **46700-Postavljanje vertikalne saobraćajne signalizacije (znaci)** na području Srbije, Crne Gore, Bosne i Hercegovine, Hrvatske i Makedonije.

Podaci u Tabeli 1. se odnose na tendere koji su objavljeni u periodu od 01.01.2010-31.12.2010.godine.

U posmatranom periodu ukupno je objavljeno 256 tendera za podkategoriju **46700-Postavljanje vertikalne saobraćajne signalizacije (znaci)**. Najviše tendera za navedenu podkategoriju raspisano je na prostoru Hrvatske i to 95 tendera, što je 37% od ukupnog broja objavljenih tendera u regionu. Zatim sledi Srbija sa 73 tendera (29%), Bosna i Hercegovina sa 70 tendera (27%), Makedonija sa 15 tendera (6%) i na poslednjem mestu Crna Gora sa 3 tendera (1%).

Država	Broj objavljenih tendera	
	u apsolutnim brojevima	u %
Srbija	73	29%
Crna Gora	3	1%
Bosna i Hercegovina	70	27%
Hrvatska	95	37%
Makedonija	15	6%
Ukupno	256	100%

Tabela 1. Broj objavljenih tendera po državama za podkategoriju 46700-Postavljanje vertikalne saobraćajne signalizacije (znaci)





U nastavku možete pogledati detaljnu analizu broja objavljenih tendera u okviru svake države pojedinačno i to:

1.1. Izveštaj o broju objavljenih tendera u Srbiji

1.2. Izveštaj o broju objavljenih tendera u Crnoj Gori

1.3. Izveštaj o broju objavljenih tendera u Bosni i Hercegovini

1.4. Izveštaj o broju objavljenih tendera u Hrvatskoj

1.5. Izveštaj o broju objavljenih tendera u Makedoniji

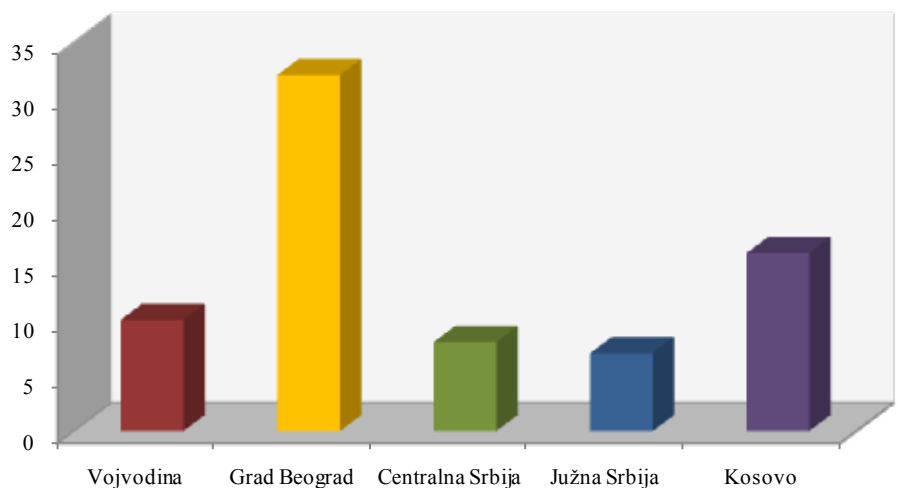
1.1 Izveštaj o broju objavljenih tendera u Srbiji

Za podkategoriju **46700-Postavljanje vertikalne saobraćajne signalizacije (znaci)** je objavljeno 73 tendera u Srbiji u periodu od 01.01.2010-31.12.2010.godine. Teritorija Srbije je podeljena na pet regiona: Vojvodina, Grad Beograd, Centralna Srbija, Južna Srbija i Kosovo.

U nastavku sledi tabelarni i grafički prikaz broja objavljenih tendera u Srbiji po regionima. Podaci u Tabeli 1.1. predstavljeni su u apsolutnim brojevima i u procentima.

Srbija	Broj objavljenih tendera	
	u apsolutnim brojevima	u %
Vojvodina	10	14%
Grad Beograd	32	44%
Centralna Srbija	8	11%
Južna Srbija	7	9%
Kosovo	16	22%
Ukupno	73	100%

Tabela 1.1. Broj objavljenih tendera u Srbiji po regionima za podkategoriju 46700-Postavljanje vertikalne saobraćajne signalizacije (znaci)



Najviše tendera za podkategoriju **46700-Postavljanje vertikalne saobraćajne signalizacije (znaci)** objavljeno je na području Grada Beograda i to 32 tendera, što je 44% ukupno objavljenih tendera u Srbiji. Zatim sledi Kosovo sa 16 tendera (22%), Vojvodina sa 10 tendera (14%), Centralna Srbija sa 8 tendera (11%) i na poslednjem mestu Južna Srbija sa 7 tendera (9%).



1.2 Izveštaj o broju objavljenih tendera u Crnoj Gori

U Crnoj Gori je, u periodu od 01.01.2010-31.12.2010.godine, objavljeno 3 tendera za podkategoriju **46700-Postavljanje vertikalne saobraćajne signalizacije (znaci)**, što čini 1% ukupno objavljenih tendera u regionu.

Država	Broj objavljenih tendera u apsolutnim brojevima
Crna Gora	3

Tabela 1.2. Broj objavljenih tendera u Crnoj Gori za podkategoriju **46700-Postavljanje vertikalne saobraćajne signalizacije (znaci)**

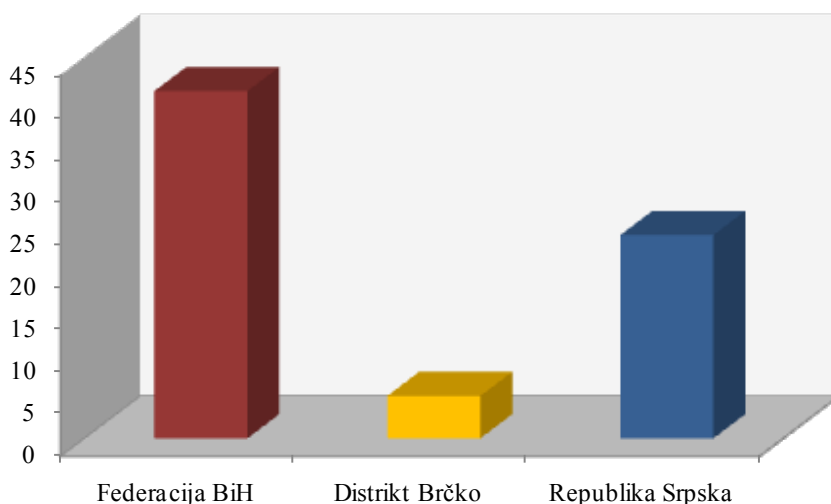
1.3 Izveštaj o broju objavljenih tendera u Bosni i Hercegovini

U Bosni i Hercegovini je objavljeno 70 tendera za podkategoriju **46700-Postavljanje vertikalne saobraćajne signalizacije (znaci)** u periodu od 01.01.2010-31.12.2010.godine.

Teritorija Bosne i Hercegovine podeljena je na tri regiona, i to: Federacija BiH, Distrikt Brčko i Republika Srpska. Udeo pojedinih regiona u ukupnom broju objavljenih tendera predstavljen je u Tabeli 1.3. u nastavku.

Bosna i Hercegovina	Broj objavljenih tendera	
	u apsolutnim brojevima	u %
Federacija BiH	41	59%
Distrikt Brčko	5	7%
Republika Srpska	24	34%
Ukupno	70	100%

Tabela 1.3. Broj objavljenih tendera u Bosni i Hercegovini po regionima za podkategoriju **46700-Postavljanje vertikalne saobraćajne signalizacije (znaci)**



U regionu Federacija BiH objavljeno je najviše tendera za podkategoriju **46700-Postavljanje vertikalne saobraćajne signalizacije (znaci)** i to 41 tender, odnosno 59% od ukupno objavljenih tendera u Bosni i Hercegovini. Zatim sledi Republika Srpska koja je imala 24 tendera (34%), dok je Distrikt Brčko imao 5 objavljenih tendera u toku 2010. godine (7%).



1.4 Izveštaj o broju objavljenih tendera u Hrvatskoj

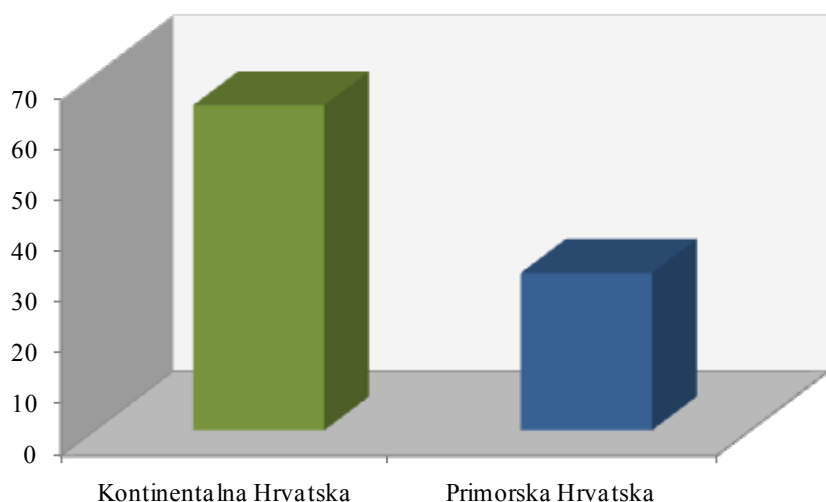
Za podkategoriju **46700-Postavljanje vertikalne saobraćajne signalizacije (znaci)** je objavljeno 95 tendera u Hrvatskoj u periodu od 01.01.2010-31.12.2010.godine. Teritorija Hrvatske je podeljena na dva regiona: Kontinentalna Hrvatska i Primorska Hrvatska.

Najviše tendera objavljeno je u Kontinentalnoj Hrvatskoj i to 64 tendera, što je 67% od ukupnog broja objavljenih tendera u toku 2010.godine. Zatim sledi Primorska Hrvatska koja je imala 31 tender, odnosno 33% ukupno objavljenih tendera u Hrvatskoj.

U nastavku sledi tabelarni i grafički prikaz broja objavljenih tendera za podkategoriju **46700-Postavljanje vertikalne saobraćajne signalizacije (znaci)** u Hrvatskoj po regionima. Podaci u Tabeli 1.4. dati su u apsolutnim brojevima i u procentima.

Hrvatska	Broj objavljenih tendera	
	u apsolutnim brojevima	u %
Kontinentalna Hrvatska	64	67%
Primorska Hrvatska	31	33%
Ukupno	95	100%

Tabela 1.4. Broj objavljenih tendera u Hrvatskoj po regionima za podkategoriju 46700-Postavljanje vertikalne saobraćajne signalizacije (znaci)



1.5 Izveštaj o broju objavljenih tendera u Makedoniji

U Makedoniji je, u periodu od 01.01.2010-31.12.2010.godine, objavljeno 15 tendera za podkategoriju **46700-Postavljanje vertikalne saobraćajne signalizacije (znaci)**, što čini 6% ukupno objavljenih tendera u regionu.


Država	Broj objavljenih tendera u apsolutnim brojevima
	Makedonija

Tabela 1.5. Broj objavljenih tendera u Makedoniji za podkategoriju 46700-Postavljanje vertikalne saobraćajne signalizacije (znaci)



Informazioni Servis Tender

www.tenderi.com



Godišnjak 2010

PODKATEGORIJA

46800-POSTAVLJANJE OSVETLJENJA NA SAOBRAĆAJNICAMA

SPONZOR PODKATEGORIJE





1. Izveštaj o broju objavljenih tendera po državama za podkategoriju 46800-Postavljanje osvetljenja na saobraćajnicama

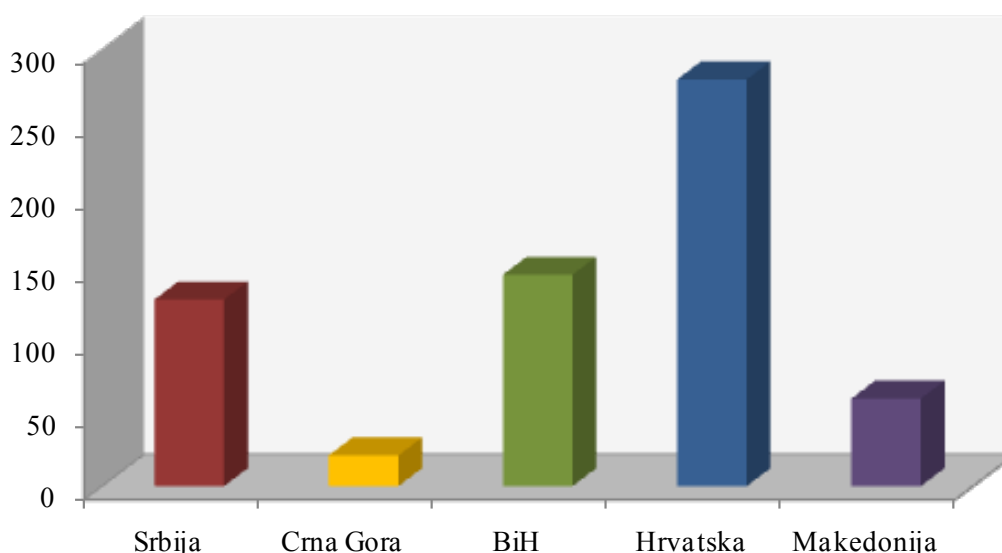
Na osnovu podataka kojima raspolaže Informacioni Servis Tender sastavljena je Tabela 1. u kojoj je prikazan ukupan broj objavljenih tendera za podkategoriju **46800-Postavljanje osvetljenja na saobraćajnicama** na području Srbije, Crne Gore, Bosne i Hercegovine, Hrvatske i Makedonije.

Podaci u Tabeli 1. se odnose na tendere koji su objavljeni u periodu od 01.01.2010-31.12.2010.godine.

U posmatranom periodu ukupno je objavljeno 633 tendera za podkategoriju **46800-Postavljanje osvetljenja na saobraćajnicama**. Najviše tendera za navedenu podkategoriju raspisano je na prostoru Hrvatske i to 279 tendera, što je 44% od ukupnog broja objavljenih tendera u regionu. Zatim sledi Bosna i Hercegovina sa 145 tendera (23%), Srbija sa 128 tendera (20%), Makedonija sa 60 tendera (10%) i na poslednjem mestu Crna Gora sa 21 tenderom (3%).

Država	Broj objavljenih tendera	
	u apsolutnim brojevima	u %
Srbija	128	20%
Crna Gora	21	3%
Bosna i Hercegovina	145	23%
Hrvatska	279	44%
Makedonija	60	10%
Ukupno	633	100%

Tabela 1. Broj objavljenih tendera po državama za podkategoriju 46800-Postavljanje osvetljenja na saobraćajnicama





U nastavku možete pogledati detaljnu analizu broja objavljenih tendera u okviru svake države pojedinačno i to:

1.1. Izveštaj o broju objavljenih tendera u Srbiji

1.2. Izveštaj o broju objavljenih tendera u Crnoj Gori

1.3. Izveštaj o broju objavljenih tendera u Bosni i Hercegovini

1.4. Izveštaj o broju objavljenih tendera u Hrvatskoj

1.5. Izveštaj o broju objavljenih tendera u Makedoniji

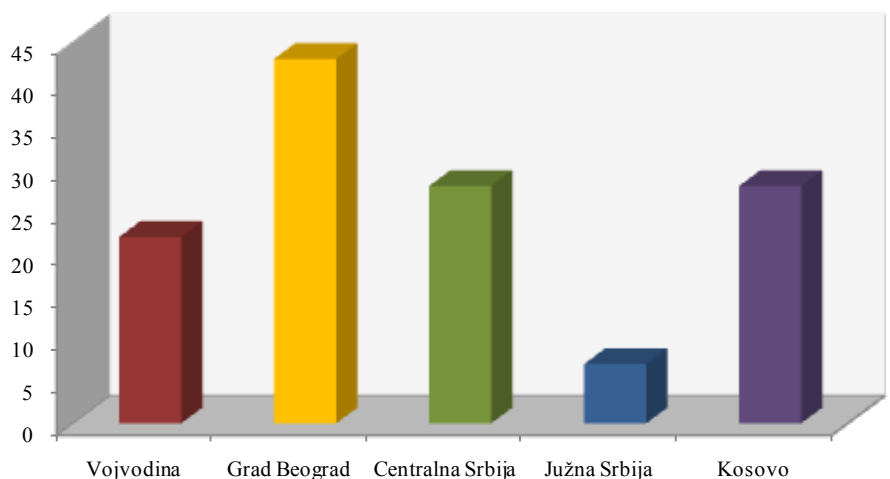
1.1 Izveštaj o broju objavljenih tendera u Srbiji

Za podkategoriju **46800-Postavljanje osvetljenja na saobraćajnicama** je objavljeno 128 tendera u Srbiji u periodu od 01.01.2010-31.12.2010.godine. Teritorija Srbije je podeljena na pet regiona: Vojvodina, Grad Beograd, Centralna Srbija, Južna Srbija i Kosovo.

U nastavku sledi tabelarni i grafički prikaz broja objavljenih tendera u Srbiji po regionima. Podaci u Tabeli 1.1. predstavljani su u apsolutnim brojevima i u procentima.

Srbija	Broj objavljenih tendera	
	u apsolutnim brojevima	u %
Vojvodina	22	17%
Grad Beograd	43	37%
Centralna Srbija	28	22%
Južna Srbija	7	5%
Kosovo	28	22%
Ukupno	128	100%

Tabela 1.1. Broj objavljenih tendera u Srbiji po regionima za podkategoriju 46800-Postavljanje osvetljenja na saobraćajnicama



Najviše tendera za podkategoriju **46800-Postavljanje osvetljenja na saobraćajnicama** objavljeno je na području Grada Beograda i to 43 tendera, što je 37% ukupno objavljenih tendera u Srbiji. Zatim slede regioni Centralna Srbija i Kosovo koji su imali po 28 tendera (po 22%), Vojvodina je imala 22 tendera (17%), dok je Južna Srbija imala 7 tendera (5%).



1.2 Izveštaj o broju objavljenih tendera u Crnoj Gori

U Crnoj Gori je, u periodu od 01.01.2010-31.12.2010.godine, objavljen 21 tender za podkategoriju **46800-Postavljanje osvetljenja na saobraćajnicama**, što čini 3% ukupno objavljenih tendera u regionu.

Država	Broj objavljenih tendera u apsolutnim brojevima
Crna Gora	21

Tabela 1.2. Broj objavljenih tendera u Crnoj Gori za podkategoriju **46800-Postavljanje osvetljenja na saobraćajnicama**

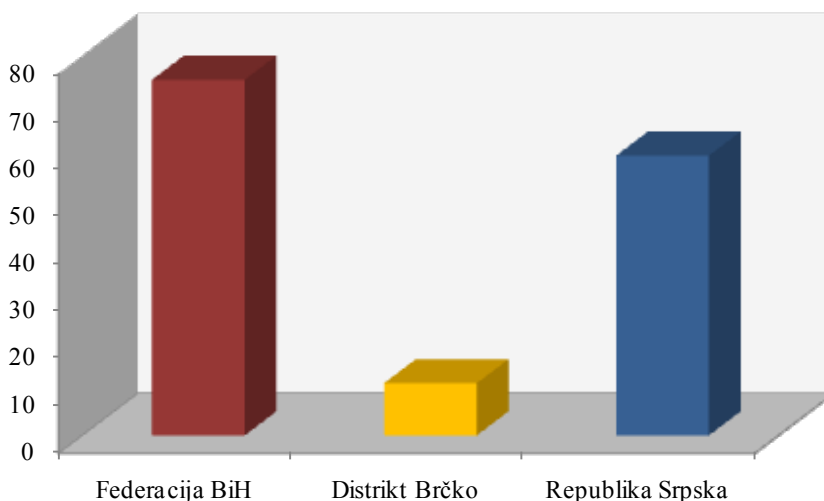
1.3 Izveštaj o broju objavljenih tendera u Bosni i Hercegovini

U Bosni i Hercegovini je objavljeno 145 tendera za podkategoriju **46800-Postavljanje osvetljenja na saobraćajnicama** u periodu od 01.01.2010-31.12.2010.godine.

Teritorija Bosne i Hercegovine podeljena je na tri regiona, i to: Federacija BiH, Distrikt Brčko i Republika Srpska. Udeo pojedinih regiona u ukupnom broju objavljenih tendera predstavljen je u Tabeli 1.3. u nastavku.

Bosna i Hercegovina	Broj objavljenih tendera	
	u apsolutnim brojevima	u %
Federacija BiH	75	52%
Distrikt Brčko	11	7%
Republika Srpska	59	41%
Ukupno	145	100%

Tabela 1.3. Broj objavljenih tendera u Bosni i Hercegovini po regionima za podkategoriju **46800-Postavljanje osvetljenja na saobraćajnicama**



U regionu Federacija BiH objavljeno je najviše tendera za podkategoriju **46800-Postavljanje osvetljenja na saobraćajnicama** i to 75 tendera, odnosno 52% od ukupno objavljenih tendera u Bosni i Hercegovini. Zatim sledi Republika Srpska koja je imala 59 tendera (41%), dok je Distrikt Brčko imao 11 objavljenih tendera u toku 2010. godine (7%).



1.4 Izveštaj o broju objavljenih tendera u Hrvatskoj

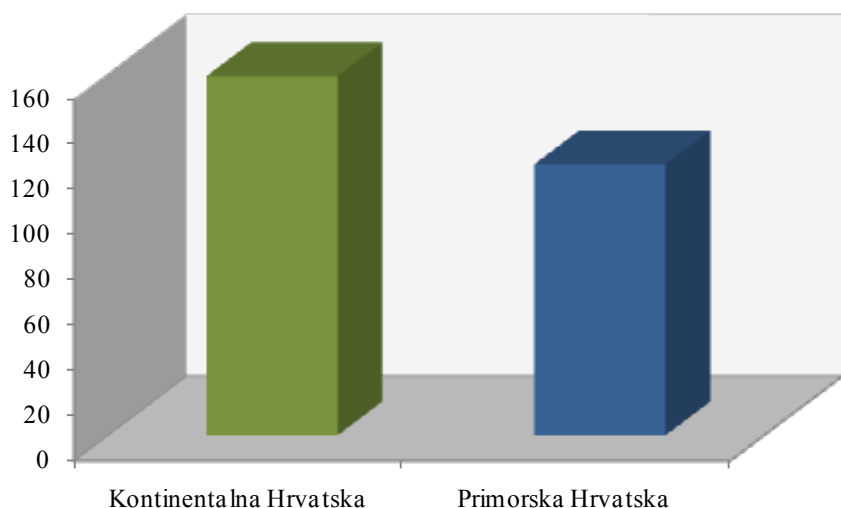
Za podkategoriju **46800-Postavljanje osvetljenja na saobraćajnicama** je objavljeno 279 tendera u Hrvatskoj u periodu od 01.01.2010-31.12.2010.godine. Teritorija Hrvatske je podeljena na dva regiona: Kontinentalna Hrvatska i Primorska Hrvatska.

Najviše tendera objavljeno je u Kontinentalnoj Hrvatskoj i to 159 tendera, što je 57% od ukupnog broja objavljenih tendera u toku 2010.godine. Zatim sledi Primorska Hrvatska koja je imala 120 tendera, odnosno 43% ukupno objavljenih tendera u Hrvatskoj.

U nastavku sledi tabelarni i grafički prikaz broja objavljenih tendera za podkategoriju **46800-Postavljanje osvetljenja na saobraćajnicama** u Hrvatskoj po regionima. Podaci u Tabeli 1.4. dati su u apsolutnim brojevima i u procentima.

Hrvatska	Broj objavljenih tendera	
	u apsolutnim brojevima	u %
Kontinentalna Hrvatska	159	57%
Primorska Hrvatska	120	43%
Ukupno	279	100%

Tabela 1.4. Broj objavljenih tendera u Hrvatskoj po regionima za podkategoriju 46800-Postavljanje osvetljenja na saobraćajnicama



1.5 Izveštaj o broju objavljenih tendera u Makedoniji

U Makedoniji je, u periodu od 01.01.2010-31.12.2010.godine, objavljeno 60 tendera za podkategoriju **46800-Postavljanje osvetljenja na saobraćajnicama**, što čini 10% ukupno objavljenih tendera u regionu.


Država	Broj objavljenih tendera u apsolutnim brojevima
	Makedonija

Tabela 1.5. Broj objavljenih tendera u Makedoniji za podkategoriju 46800-Postavljanje osvetljenja na saobraćajnicama



Informazioni Servis Tender

www.tenderi.com



Godišnjak 2010

PODKATEGORIJA

46900-IZGRADNJA BAZENA

SPONZOR PODKATEGORIJE



1. Izveštaj o broju objavljenih tendera po državama za podkategoriju 46900-Izgradnja bazena

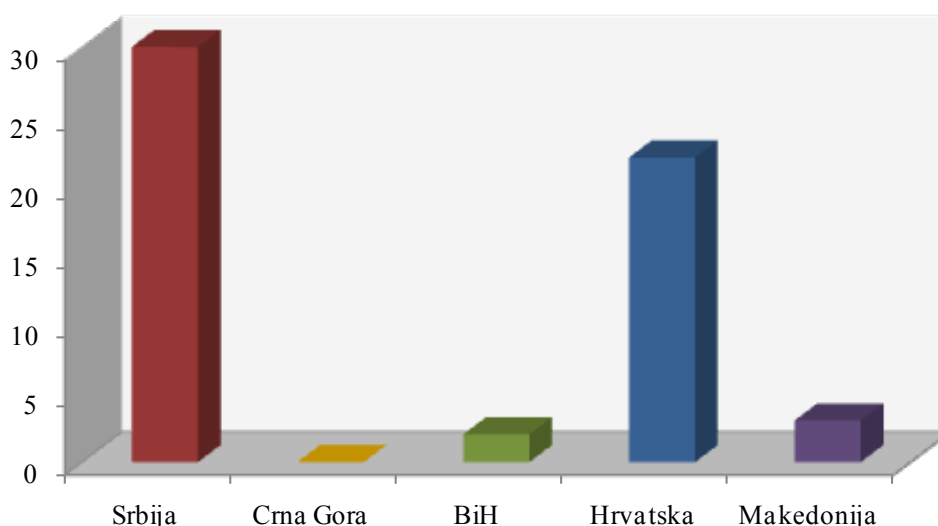
Na osnovu podataka kojima raspolaže Informacioni Servis Tender sastavljena je Tabela 1. u kojoj je prikazan ukupan broj objavljenih tendera za podkategoriju **46900-Izgradnja bazena** na području Srbije, Crne Gore, Bosne i Hercegovine, Hrvatske i Makedonije.

Podaci u Tabeli 1. se odnose na tendere koji su objavljeni u periodu od 01.01.2010-31.12.2010.godine.

U posmatranom periodu ukupno je objavljeno 57 tendera za podkategoriju **46900-Izgradnja bazena**. Najviše tendera raspisano je na prostoru Srbije i to 30 tendera, što je 53% od ukupnog broja objavljenih tendera u regionu. Zatim sledi Hrvatska sa 22 tendera (39%), Makedonija sa 3 tendera (5%) i Bosna i Hercegovina sa 2 tendera (3%). Na području Crne Gore nije bilo objavljenih tendera u toku 2010. godine.

Država	Broj objavljenih tendera	
	u apsolutnim brojevima	u %
Srbija	30	53%
Crna Gora	0	0%
Bosna i Hercegovina	2	3%
Hrvatska	22	39%
Makedonija	3	5%
Ukupno	57	100%

Tabela 1. Broj objavljenih tendera po državama za podkategoriju 46900-Izgradnja bazena



U nastavku možete pogledati detaljnu analizu broja objavljenih tendera u okviru svake države pojedinačno i to:

1.1. Izveštaj o broju objavljenih tendera u Srbiji

1.2. Izveštaj o broju objavljenih tendera u Crnoj Gori

1.3. Izveštaj o broju objavljenih tendera u Bosni i Hercegovini

1.4. Izveštaj o broju objavljenih tendera u Hrvatskoj

1.5. Izveštaj o broju objavljenih tendera u Makedoniji

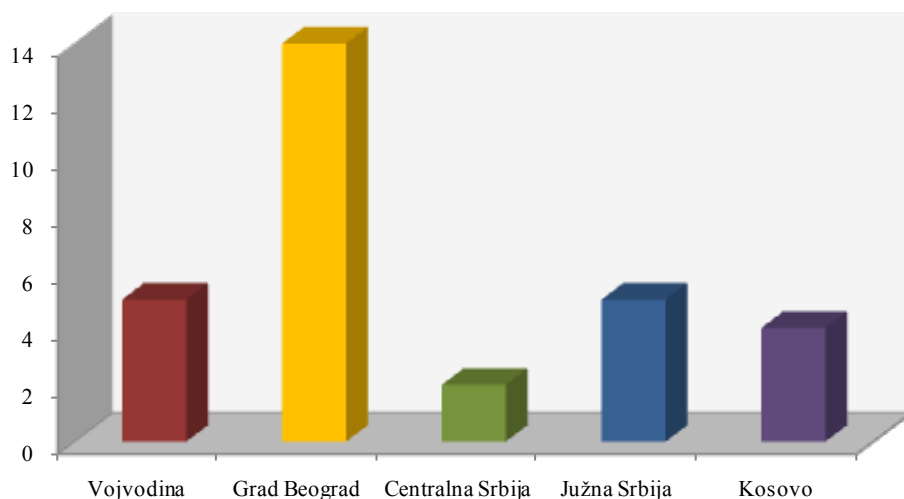
1.1 Izveštaj o broju objavljenih tendera u Srbiji

Za podkategoriju **46900-Izgradnja bazena** je objavljeno 30 tendera u Srbiji u periodu od 01.01.2010-31.12.2010.godine. Teritorija Srbije je podeljena na pet regiona: Vojvodina, Grad Beograd, Centralna Srbija, Južna Srbija i Kosovo.

U nastavku sledi tabelarni i grafički prikaz broja objavljenih tendera u Srbiji po regionima. Podaci u Tabeli 1.1. predstavljeni su u apsolutnim brojevima i u procentima.

Srbija	Broj objavljenih tendera	
	u apsolutnim brojevima	u %
Vojvodina	5	17%
Grad Beograd	14	47%
Centralna Srbija	2	7%
Južna Srbija	5	17%
Kosovo	4	13%
Ukupno	30	100%

Tabela 1.1. Broj objavljenih tendera u Srbiji po regionima za podkategoriju 46900-Izgradnja bazena



Najviše tendera za podkategoriju **46900-Izgradnja bazena** objavljeno je na području Grada Beograda i to 14 tendera, što je 47% ukupno objavljenih tendera u Srbiji. Zatim slede regioni Vojvodina i Južna Srbija koji su imali po 5 tendera (po 17%), region Kosovo je imao 4 tendera (13%), dok je Centralna Srbija imala 2 tendera (7%).

1.2 Izveštaj o broju objavljenih tendera u Crnoj Gori

U Crnoj Gori, u periodu od 01.01.2010-31.12.2010.godine, nije objavljen nijedan tender za podkategoriju **46900-Izgradnja bazena**.

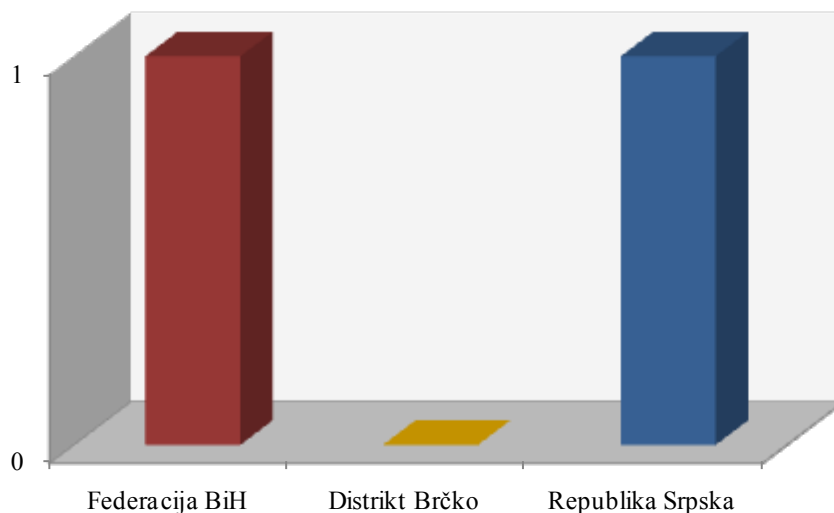
1.3 Izveštaj o broju objavljenih tendera u Bosni i Hercegovini

U Bosni i Hercegovini je objavljeno 2 tendera za podkategoriju **46900-Izgradnja bazena** u periodu od 01.01.2010-31.12.2010.godine.

Teritorija Bosne i Hercegovine podeljena je na tri regiona, i to: Federacija BiH, Distrikt Brčko i Republika Srpska. Udeo pojedinih regiona u ukupnom broju objavljenih tendera predstavljen je u Tabeli 1.3. u nastavku.

Bosna i Hercegovina	Broj objavljenih tendera	
	u apsolutnim brojevima	u %
Federacija BiH	1	50%
Distrikt Brčko	0	0%
Republika Srpska	1	50%
Ukupno	2	100%

Tabela 1.3. Broj objavljenih tendera u Bosni i Hercegovini po regionima za podkategoriju 46900-Izgradnja bazena



U regionima Federacija BiH i Republika Srpska objavljen je po 1 tender za podkategoriju **46900-Izgradnja bazena**, odnosno po 50% od ukupno objavljenih tendera u Bosni i Hercegovini. Distrikt Brčko nije imao nijedan objavljeni tender u toku 2010.godine.

1.4 Izveštaj o broju objavljenih tendera u Hrvatskoj

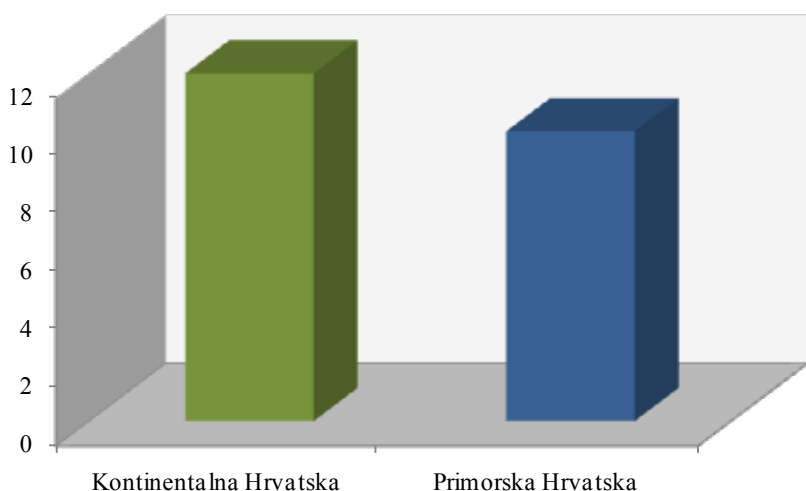
Za podkategoriju **46900-Izgradnja bazena** je objavljeno 22 tendera u Hrvatskoj u periodu od 01.01.2010-31.12.2010.godine. Teritorija Hrvatske je podjeljena na dva regiona: Kontinentalna Hrvatska i Primorska Hrvatska.

Najviše tendera objavljeno je u Kontinentalnoj Hrvatskoj i to 12 tendera, što je 55% od ukupnog broja objavljenih tendera u toku 2010.godine. Zatim sledi Primorska Hrvatska koja je imala 10 tendera, odnosno 45% ukupno objavljenih tendera u Hrvatskoj.

U nastavku sledi tabelarni i grafički prikaz broja objavljenih tendera za podkategoriju **46900-Izgradnja bazena** u Hrvatskoj po regionima. Podaci u Tabeli 1.4. dati su u apsolutnim brojevima i u procentima.

Hrvatska	Broj objavljenih tendera	
	u apsolutnim brojevima	u %
Kontinentalna Hrvatska	12	55%
Primorska Hrvatska	10	45%
Ukupno	22	100%

Tabela 1.4. Broj objavljenih tendera u Hrvatskoj po regionima za podkategoriju **46900-Izgradnja bazena**



1.5 Izveštaj o broju objavljenih tendera u Makedoniji

U Makedoniji je, u periodu od 01.01.2010-31.12.2010.godine, objavljeno 3 tendera za podkategoriju **46900-Izgradnja bazena**, što čini 5% ukupno objavljenih tendera u regionu.


Država	Broj objavljenih tendera u apsolutnim brojevima
	Makedonija

Tabela 1.5. Broj objavljenih tendera u Makedoniji za podkategoriju **46900-Izgradnja bazena**



Informazioni Servis Tender

www.tenderi.com



Godišnjak 2010

KATEGORIJA

47000-ELEKTRONSKI SISTEMI I SISTEMI ZAŠTITE OBJEKATA

SPONZOR KATEGORIJE

BoljiBizniS

- 47100 **SISTEMI PROTIVPOŽARNE ZAŠTITE**
- 47200 **ALARMNI SISTEMI I SISTEMI ZA VIDEO NADZOR**
- 47300 **SISTEMI EVIDENCIJE RADNOG VREMENA, KONTROLA PRISTUPA
I POS SISTEMI (BANKOMATI, SMART KARTICE,...)**
- 47310 **SISTEMI ZA KONTROLU I UPRAVLJANJE PRTLJAGOM NA
AERODROMU**

PODKATEGORIJA

47100-SISTEMI PROTIVPOŽARNE ZAŠTITE

SPONZOR PODKATEGORIJE

ВАТРО-ПРЕВЕНТ д.о.о.
Кулиновачко Поље потес 3 бб
тел: 032 373-341, моб: 064 15 43 666

ВАТРО-ПРЕВЕНТ
ЧАЧАК

Продаја и сервис:

- ватрогасне опреме
- техничких гасова
- опреме за заваривање и резање
- ХТЗ опрема



The advertisement for Vatro-Prevent d.o.o. features a yellow background with a red fire hydrant logo. Below the logo, there is a list of services in green text. At the bottom, there is a photograph of two firefighters in full gear, including helmets and masks, working in a fire scene.



1. Izveštaj o broju objavljenih tendera po državama za podkategoriju 47100-Sistemi protivpožarne zaštite

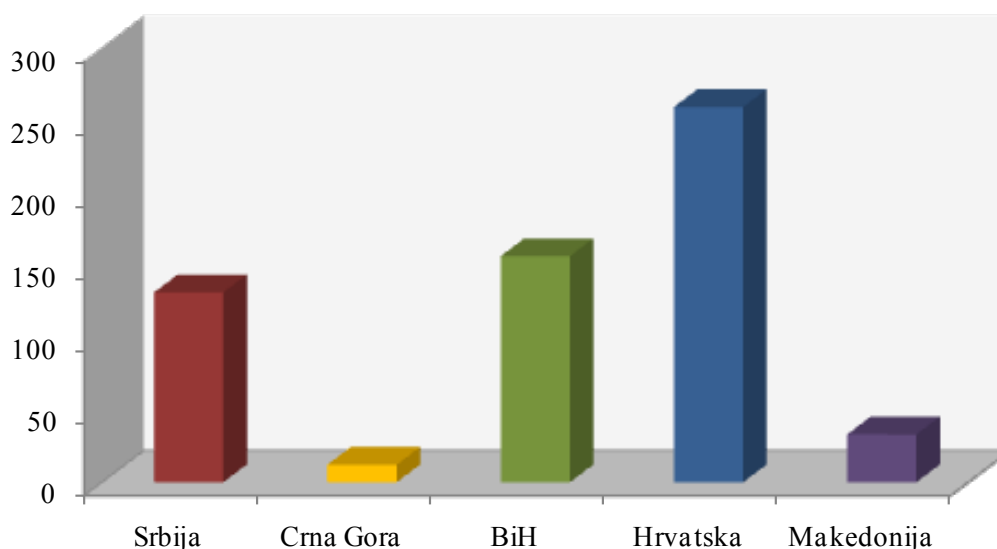
Na osnovu podataka kojima raspolaže Informacioni Servis Tender sastavljena je Tabela 1. u kojoj je prikazan ukupan broj objavljenih tendera za podkategoriju **47100-Sistemi protivpožarne zaštite** na području Srbije, Crne Gore, Bosne i Hercegovine, Hrvatske i Makedonije.

Podaci u Tabeli 1. se odnose na tendere koji su objavljeni u periodu od 01.01.2010-31.12.2010.godine.

U posmatranom periodu ukupno je objavljen 591 tender za podkategoriju **47100-Sistemi protivpožarne zaštite**. Najviše tendera za navedenu podkategoriju raspisano je na prostoru Hrvatske i to 259 tendera, što je 44% od ukupnog broja objavljenih tendera u regionu. Zatim sledi Bosna i Hercegovina sa 156 tendera (26%), Srbija sa 131 tenderom (22%), Makedonija sa 33 tendera (6%) i na poslednjem mestu Crna Gora sa 12 tendera (2%).

Država	Broj objavljenih tendera	
	u apsolutnim brojevima	u %
Srbija	131	22%
Crna Gora	12	2%
Bosna i Hercegovina	156	26%
Hrvatska	259	44%
Makedonija	33	6%
Ukupno	591	100%

Tabela 1. Broj objavljenih tendera po državama za podkategoriju 47100-Sistemi protivpožarne zaštite



U nastavku možete pogledati detaljnu analizu broja objavljenih tendera u okviru svake države pojedinačno i to:

1.1. Izveštaj o broju objavljenih tendera u Srbiji

1.2. Izveštaj o broju objavljenih tendera u Crnoj Gori

1.3. Izveštaj o broju objavljenih tendera u Bosni i Hercegovini

1.4. Izveštaj o broju objavljenih tendera u Hrvatskoj

1.5. Izveštaj o broju objavljenih tendera u Makedoniji

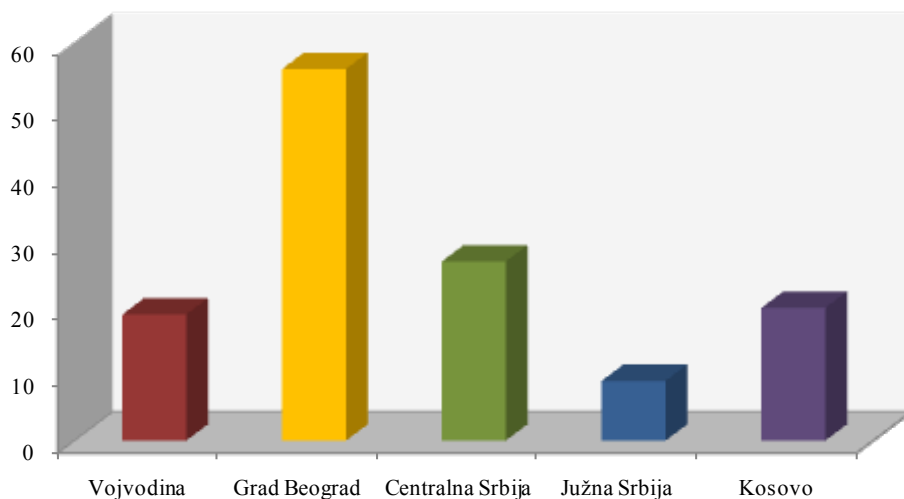
1.1 Izveštaj o broju objavljenih tendera u Srbiji

Za podkategoriju **47100-Sistemi protivpožarne zaštite** je objavljen 131 tender u Srbiji u periodu od 01.01.2010-31.12.2010.godine. Teritorija Srbije je podeljena na pet regiona: Vojvodina, Grad Beograd, Centralna Srbija, Južna Srbija i Kosovo.

U nastavku sledi tabelarni i grafički prikaz broja objavljenih tendera u Srbiji po regionima. Podaci u Tabeli 1.1. predstavljeni su u apsolutnim brojevima i u procentima.

Srbija	Broj objavljenih tendera	
	u apsolutnim brojevima	u %
Vojvodina	19	15%
Grad Beograd	56	43%
Centralna Srbija	27	21%
Južna Srbija	9	7%
Kosovo	20	15%
Ukupno	131	100%

Tabela 1.1. Broj objavljenih tendera u Srbiji po regionima za podkategoriju 47100-Sistemi protivpožarne zaštite



Najviše tendera za podkategoriju **47100-Sistemi protivpožarne zaštite** objavljeno je na području Grada Beograda i to 56 tendera, što je 43% ukupno objavljenih tendera u Srbiji. Zatim sledi Centralna Srbija sa 27 tendera (21%), Kosovo sa 20 tendera (15%), Vojvodina sa 19 tendera (15%) i na poslednjem mestu Južna Srbija sa 9 tendera (7%).



1.2 Izveštaj o broju objavljenih tendera u Crnoj Gori

U Crnoj Gori je, u periodu od 01.01.2010-31.12.2010.godine, objavljeno 12 tendera za podkategoriju **47100-Sistemi protivpožarne zaštite**, što čini 2% ukupno objavljenih tendera u regionu.

Država	Broj objavljenih tendera u apsolutnim brojevima
Crna Gora	12

Tabela 1.2. Broj objavljenih tendera u Crnoj Gori za podkategoriju **47100-Sistemi protivpožarne zaštite**

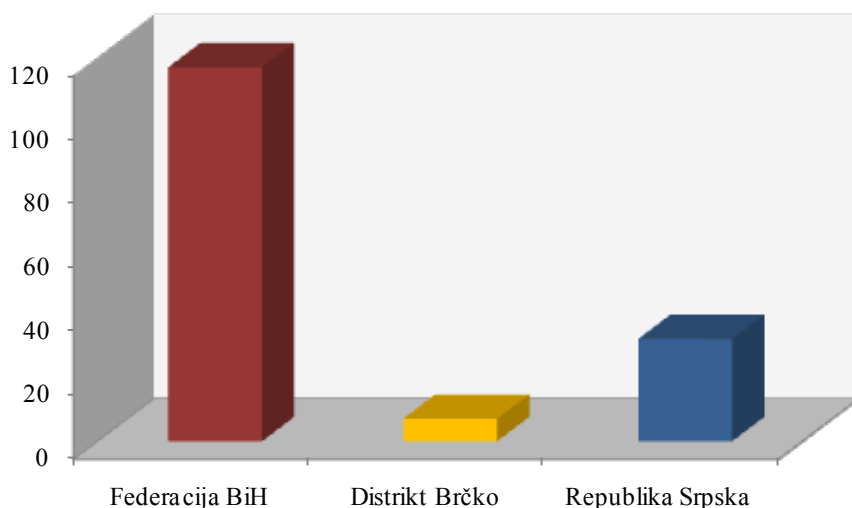
1.3 Izveštaj o broju objavljenih tendera u Bosni i Hercegovini

U Bosni i Hercegovini je objavljeno 156 tendera za podkategoriju **47100-Sistemi protivpožarne zaštite** u periodu od 01.01.2010-31.12.2010.godine.

Teritorija Bosne i Hercegovine podeljena je na tri regiona, i to: Federacija BiH, Distrikt Brčko i Republika Srpska. Udeo pojedinih regiona u ukupnom broju objavljenih tendera predstavljen je u Tabeli 1.3. u nastavku.

Bosna i Hercegovina	Broj objavljenih tendera	
	u apsolutnim brojevima	u %
Federacija BiH	117	75%
Distrikt Brčko	7	4%
Republika Srpska	32	21%
Ukupno	156	100%

Tabela 1.3. Broj objavljenih tendera u Bosni i Hercegovini po regionima za podkategoriju **47100-Sistemi protivpožarne zaštite**



U regionu Federacija BiH objavljeno je najviše tendera za podkategoriju **47100-Sistemi protivpožarne zaštite** to 117 tendera, odnosno 75% od ukupno objavljenih tendera u Bosni i Hercegovini. Zatim sledi Republika Srpska koja je imala 32 tendera (21%), dok je Distrikt Brčko imao 7 objavljenih tendera u toku 2010. godine (4%).





1.4 Izveštaj o broju objavljenih tendera u Hrvatskoj

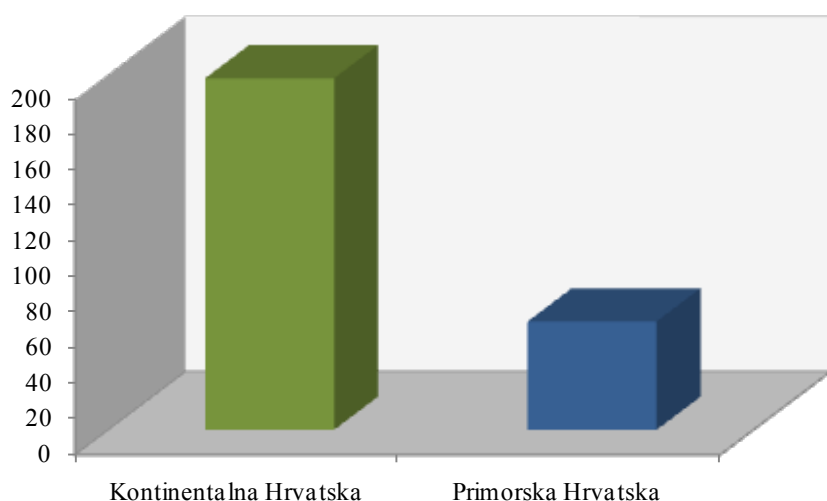
Za podkategoriju **47100-Sistemi protivpožarne zaštite** je objavljeno 259 tendera u Hrvatskoj u periodu od 01.01.2010-31.12.2010.godine. Teritorija Hrvatske je podjeljena na dva regiona: Kontinentalna Hrvatska i Primorska Hrvatska.

Najviše tendera objavljeno je u Kontinentalnoj Hrvatskoj i to 198 tendera, što je 76% od ukupnog broja objavljenih tendera u toku 2010.godine. Zatim sledi Primorska Hrvatska koja je imala 61 tender, odnosno 24% ukupno objavljenih tendera u Hrvatskoj.

U nastavku sledi tabelarni i grafički prikaz broja objavljenih tendera za podkategoriju **47100-Sistemi protivpožarne zaštite** u Hrvatskoj po regionima. Podaci u Tabeli 1.4. dati su u apsolutnim brojevima i u procentima.

Hrvatska	Broj objavljenih tendera	
	u apsolutnim brojevima	u %
Kontinentalna Hrvatska	198	76%
Primorska Hrvatska	61	24%
Ukupno	259	100%

Tabela 1.4. Broj objavljenih tendera u Hrvatskoj po regionima za podkategoriju 47100-Sistemi protivpožarne zaštite



1.5 Izveštaj o broju objavljenih tendera u Makedoniji

U Makedoniji je, u periodu od 01.01.2010-31.12.2010.godine, objavljeno 33 tendera za podkategoriju **47100-Sistemi protivpožarne zaštite**, što čini 6% ukupno objavljenih tendera u regionu.

Država	Broj objavljenih tendera u apsolutnim brojevima
	Makedonija

Tabela 1.5. Broj objavljenih tendera u Makedoniji za podkategoriju 47100-Sistemi protivpožarne zaštite



Informazioni Servis Tender

www.tenderi.com

BoljiBizniS

Godišnjak 2010

PODKATEGORIJA

47200-ALARMNI SISTEMI I SISTEMI ZA VIDEO NADZOR

SPONZOR PODKATEGORIJE



doo
PILIGRAM
ELEKTRO MONTAŽA
RUMA



1. Izveštaj o broju objavljenih tendera po državama za podkategoriju 47200-Alarmni sistemi i sistemi za video nadzor

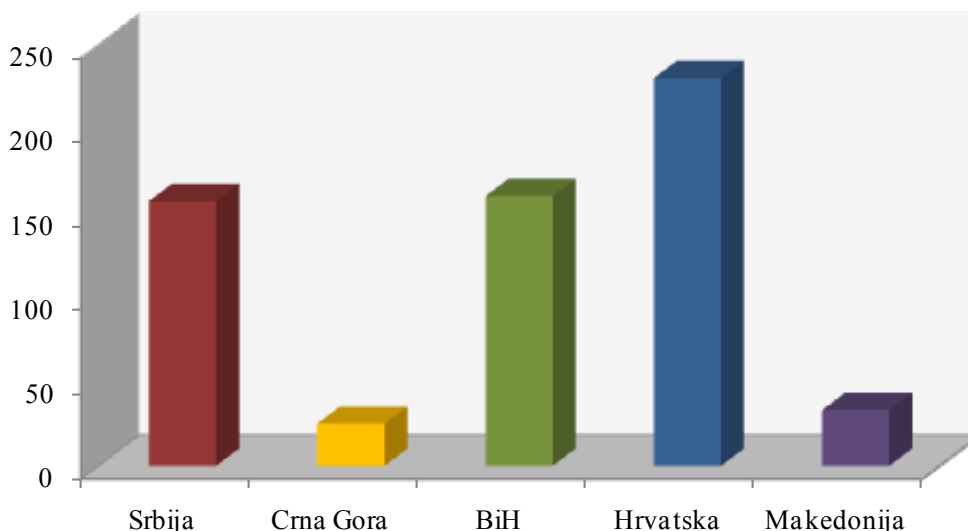
Na osnovu podataka kojima raspolaže Informacioni Servis Tender sastavljena je Tabela 1. u kojoj je prikazan ukupan broj objavljenih tendera za podkategoriju **47200-Alarmni sistemi i sistemi za video nadzor** na području Srbije, Crne Gore, Bosne i Hercegovine, Hrvatske i Makedonije.

Podaci u Tabeli 1. se odnose na tendere koji su objavljeni u periodu od 01.01.2010-31.12.2010.godine.

U posmatranom periodu ukupno je objavljeno 605 tendera za podkategoriju **47200-Alarmni sistemi i sistemi za video nadzor**. Najviše tendera za navedenu podkategoriju raspisano je na prostoru Hrvatske i to 230 tendera, što je 38% od ukupnog broja objavljenih tendera u regionu. Zatim sledi Bosna i Hercegovina sa 160 tendera (26%), Srbija sa 157 tendera (26%), Makedonija sa 33 tendera (6%) i na poslednjem mestu Crna Gora sa 25 tendera (4%).

Država	Broj objavljenih tendera	
	u apsolutnim brojevima	u %
Srbija	157	26%
Crna Gora	25	4%
Bosna i Hercegovina	160	26%
Hrvatska	230	38%
Makedonija	33	6%
Ukupno	605	100%

Tabela 1. Broj objavljenih tendera po državama za podkategoriju 47200-Alarmni sistemi i sistemi za video nadzor



U nastavku možete pogledati detaljnu analizu broja objavljenih tendera u okviru svake države pojedinačno i to:

1.1. Izveštaj o broju objavljenih tendera u Srbiji

1.2. Izveštaj o broju objavljenih tendera u Crnoj Gori

1.3. Izveštaj o broju objavljenih tendera u Bosni i Hercegovini

1.4. Izveštaj o broju objavljenih tendera u Hrvatskoj

1.5. Izveštaj o broju objavljenih tendera u Makedoniji

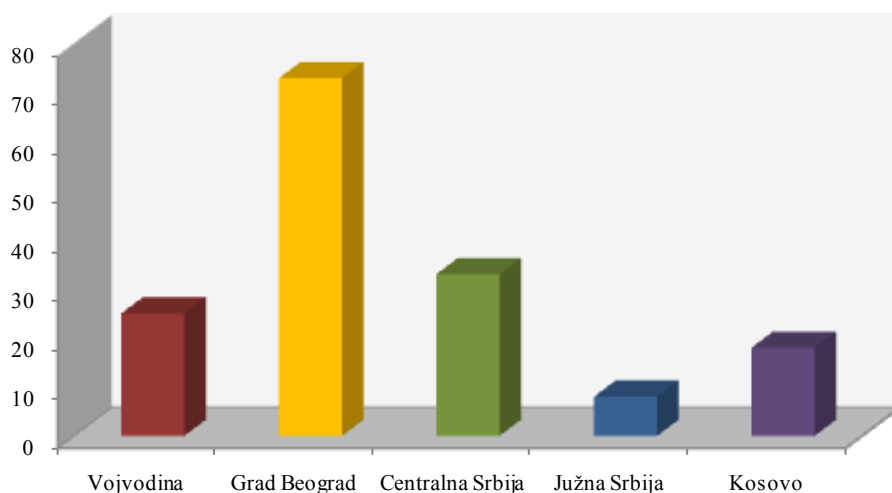
1.1 Izveštaj o broju objavljenih tendera u Srbiji

Za podkategoriju **47200-Alarmni sistemi i sistemi za video nadzor** je objavljeno 157 tendera u Srbiji u periodu od 01.01.2010-31.12.2010.godine. Teritorija Srbije je podeljena na pet regiona: Vojvodina, Grad Beograd, Centralna Srbija, Južna Srbija i Kosovo.

U nastavku sledi tabelarni i grafički prikaz broja objavljenih tendera u Srbiji po regionima. Podaci u Tabeli 1.1. predstavljeni su u apsolutnim brojevima i u procentima.

Srbija	Broj objavljenih tendera	
	u apsolutnim brojevima	u %
Vojvodina	25	16%
Grad Beograd	73	47%
Centralna Srbija	33	21%
Južna Srbija	8	5%
Kosovo	18	11%
Ukupno	157	100%

Tabela 1.1. Broj objavljenih tendera u Srbiji po regionima za podkategoriju 47200-Alarmni sistemi i sistemi za video nadzor



Najviše tendera za podkategoriju **47200-Alarmni sistemi i sistemi za video nadzor** objavljeno je na području Grada Beograda i to 73 tendera, što je 47% ukupno objavljenih tendera u Srbiji. Zatim sledi Centralna Srbija sa 33 tendera (21%), Vojvodina sa 25 tendera (16%), Kosovo sa 18 tendera (11%) i na poslednjem mestu Južna Srbija sa 8 tendera (5%).

1.2 Izveštaj o broju objavljenih tendera u Crnoj Gori

U Crnoj Gori je, u periodu od 01.01.2010-31.12.2010.godine, objavljeno 25 tendera za podkategoriju **47200-Alarmni sistemi i sistemi za video nadzor**, što čini 4% ukupno objavljenih tendera u regionu.

Država	Broj objavljenih tendera u apsolutnim brojevima
Crna Gora	25

Tabela 1.2. Broj objavljenih tendera u Crnoj Gori za podkategoriju **47200-Alarmni sistemi i sistemi za video nadzor**

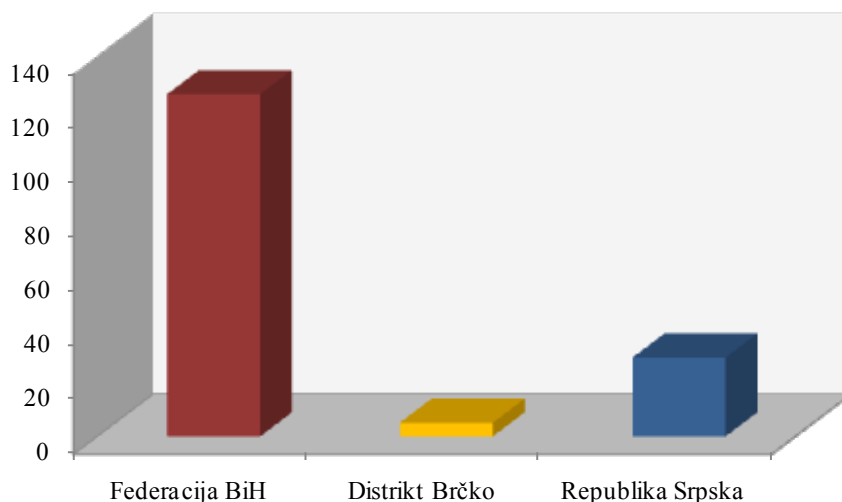
1.3 Izveštaj o broju objavljenih tendera u Bosni i Hercegovini

U Bosni i Hercegovini je objavljeno 160 tendera za podkategoriju **47200-Alarmni sistemi i sistemi za video nadzor** u periodu od 01.01.2010-31.12.2010.godine.

Teritorija Bosne i Hercegovine podeljena je na tri regiona, i to: Federacija BiH, Distrikt Brčko i Republika Srpska. Udeo pojedinih regiona u ukupnom broju objavljenih tendera predstavljen je u Tabeli 1.3. u nastavku.

Bosna i Hercegovina	Broj objavljenih tendera	
	u apsolutnim brojevima	u %
Federacija BiH	126	79%
Distrikt Brčko	5	3%
Republika Srpska	29	18%
Ukupno	160	100%

Tabela 1.3. Broj objavljenih tendera u Bosni i Hercegovini po regionima za podkategoriju **47200-Alarmni sistemi i sistemi za video nadzor**



U regionu Federacija BiH objavljeno je najviše tendera za podkategoriju **47200-Alarmni sistemi i sistemi za video nadzor** i to 126 tendera, odnosno 79% od ukupno objavljenih tendera u Bosni i Hercegovini. Zatim sledi Republika Srpska koja je imala 29 tendera (18%), dok je Distrikt Brčko imao 5 objavljenih tendera u toku 2010. godine (3%).



1.4 Izveštaj o broju objavljenih tendera u Hrvatskoj

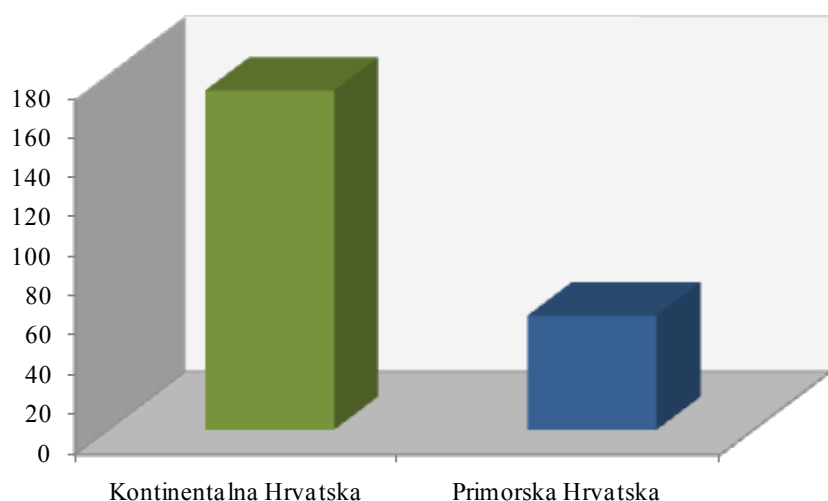
Za podkategoriju **47200-Alarmni sistemi i sistemi za video nadzor** je objavljeno 230 tendera u Hrvatskoj u periodu od 01.01.2010-31.12.2010.godine. Teritorija Hrvatske je podjeljena na dva regiona: Kontinentalna Hrvatska i Primorska Hrvatska.

Najviše tendera objavljeno je u Kontinentalnoj Hrvatskoj i to 172 tendera, što je 75% od ukupnog broja objavljenih tendera u toku 2010.godine. Zatim sledi Primorska Hrvatska koja je imala 58 tendera, odnosno 25% ukupno objavljenih tendera u Hrvatskoj.

U nastavku sledi tabelarni i grafički prikaz broja objavljenih tendera za podkategoriju **47200-Alarmni sistemi i sistemi za video nadzor** u Hrvatskoj po regionima. Podaci u Tabeli 1.4. dati su u apsolutnim brojevima i u procentima.

Hrvatska	Broj objavljenih tendera	
	u apsolutnim brojevima	u %
Kontinentalna Hrvatska	172	75%
Primorska Hrvatska	58	25%
Ukupno	230	100%

Tabela 1.4. Broj objavljenih tendera u Hrvatskoj po regionima za podkategoriju 47200-Alarmni sistemi i sistemi za video nadzor



1.5 Izveštaj o broju objavljenih tendera u Makedoniji

U Makedoniji je, u periodu od 01.01.2010-31.12.2010.godine, objavljeno 33 tendera za podkategoriju **47200-Alarmni sistemi i sistemi za video nadzor**, što čini 6% ukupno objavljenih tendera u regionu.

Država	Broj objavljenih tendera u apsolutnim brojevima
	Makedonija

Tabela 1.5. Broj objavljenih tendera u Makedoniji za podkategoriju 47200-Alarmni sistemi i sistemi za video nadzor



Informazioni Servis Tender

www.tenderi.com

BoljiBizniS

Godišnjak 2010

PODKATEGORIJA

47300-SISTEMI EVIDENCIJE RAD-
NOG VREMENA, KONTROLA PRIS-
TUPA I POS SISTEMI

SPONZOR PODKATEGORIJE



do
PILIGRAM
ELEKTRO MONTAŽA
RUMA



1. Izveštaj o broju objavljenih tendera po državama za podkategoriju 47300-Sistemi evidencije radnog vremena, kontrola pristupa i POS sistemi

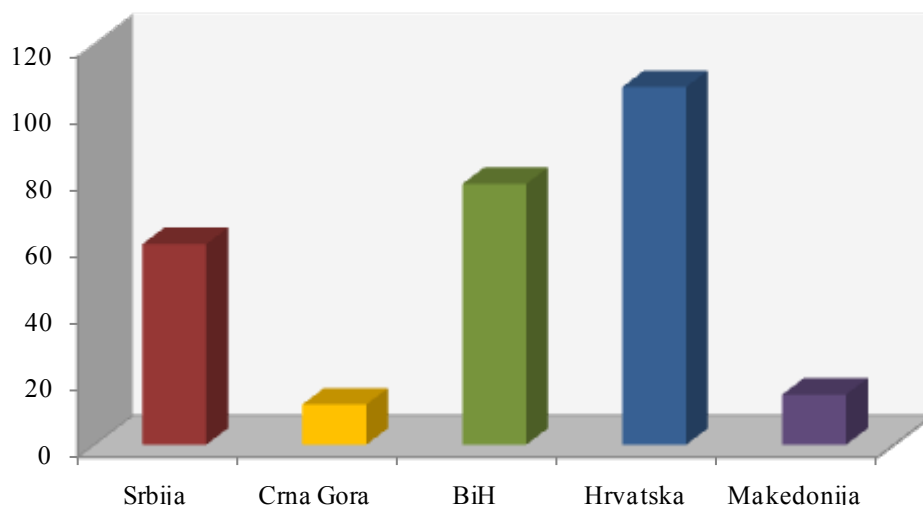
Na osnovu podataka kojima raspolaže Informacioni Servis Tender sastavljena je Tabela 1. u kojoj je prikazan ukupan broj objavljenih tendera za podkategoriju **47300-Sistemi evidencije radnog vremena, kontrola pristupa i POS sistemi (bankomati, smart kartice, magnetne kartice i čitači)** na području Srbije, Crne Gore, Bosne i Hercegovine, Hrvatske i Makedonije.

Podaci u Tabeli 1. se odnose na tendere koji su objavljeni u periodu od 01.01.2010-31.12.2010.godine.

U posmatranom periodu ukupno je objavljeno 272 tendera za podkategoriju **47300-Sistemi evidencije radnog vremena, kontrola pristupa i POS sistemi (bankomati, smart kartice, magnetne kartice i čitači)**. Najviše tendera za navedenu podkategoriju raspisano je na prostoru Hrvatske i to 107 tendera, što je 39% od ukupnog broja objavljenih tendera u regionu. Zatim sledi Bosna i Hercegovina sa 78 tendera (29%), Srbija sa 60 tendera (22%), Makedonija sa 15 tendera (6%) i na poslednjem mestu Crna Gora sa 12 tendera (4%).

Država	Broj objavljenih tendera	
	u apsolutnim brojevima	u %
Srbija	60	22%
Crna Gora	12	4%
Bosna i Hercegovina	78	29%
Hrvatska	107	39%
Makedonija	15	6%
Ukupno	272	100%

Tabela 1. Broj objavljenih tendera po državama za podkategoriju 47300-Sistemi evidencije radnog vremena, kontrola pristupa i POS sistemi



U nastavku možete pogledati detaljnu analizu broja objavljenih tendera u okviru svake države pojedinačno i to:

1.1. Izveštaj o broju objavljenih tendera u Srbiji

1.2. Izveštaj o broju objavljenih tendera u Crnoj Gori

1.3. Izveštaj o broju objavljenih tendera u Bosni i Hercegovini

1.4. Izveštaj o broju objavljenih tendera u Hrvatskoj

1.5. Izveštaj o broju objavljenih tendera u Makedoniji

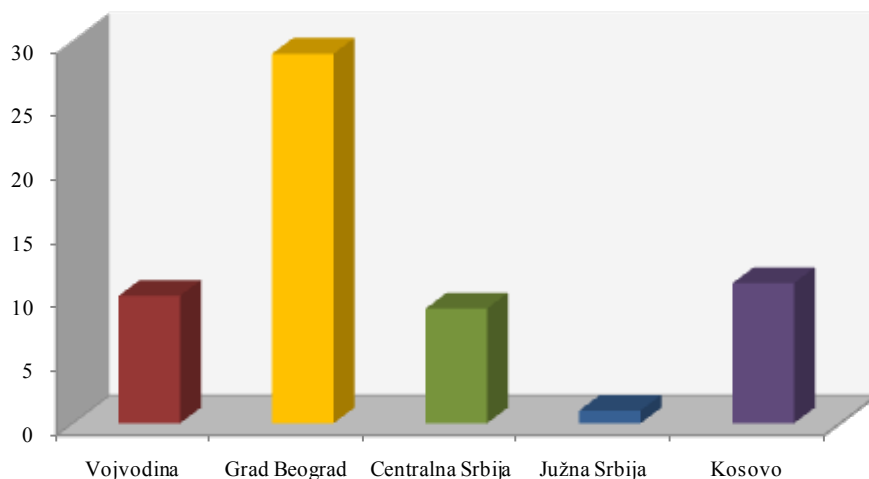
1.1 Izveštaj o broju objavljenih tendera u Srbiji

Za podkategoriju **47300-Sistemi evidencije radnog vremena, kontrola pristupa i POS sistemi (bankomati, smart kartice, magnetne kartice i čitači)** je objavljeno 60 tendera u Srbiji u periodu od 01.01.2010-31.12.2010.godine. Teritorija Srbije je podeljena na pet regiona: Vojvodina, Grad Beograd, Centralna Srbija, Južna Srbija i Kosovo.

U nastavku sledi tabelarni i grafički prikaz broja objavljenih tendera u Srbiji po regionima. Podaci u Tabeli 1.1. predstavljeni su u apsolutnim brojevima i u procentima.

Srbija	Broj objavljenih tendera	
	u apsolutnim brojevima	u %
Vojvodina	10	17%
Grad Beograd	29	48%
Centralna Srbija	9	15%
Južna Srbija	1	2%
Kosovo	11	18%
Ukupno	60	100%

Tabela 1.1. Broj objavljenih tendera u Srbiji po regionima za podkategoriju 47300-Sistemi evidencije radnog vremena, kontrola pristupa i POS sistemi



Najviše tendera za podkategoriju objavljeno je na području Grada Beograda i to 29 tendera, što je 48% ukupno objavljenih tendera u Srbiji. Zatim sledi Kosovo sa 11 tendera (18%), Vojvodina sa 10 tendera (17%), Centralna Srbija sa 9 tendera (15%) i na poslednjem mestu Južna Srbija sa 1 tenderom (2%).

1.2 Izveštaj o broju objavljenih tendera u Crnoj Gori

U Crnoj Gori je, u periodu od 01.01.2010-31.12.2010.godine, objavljeno 12 tendera za podkategoriju **47300-Sistemi evidencije radnog vremena, kontrola pristupa i POS sistemi (bankomati, smart kartice, magnetne kartice i čitači)**, što čini 4% ukupno objavljenih tendera u regionu.

Država	Broj objavljenih tendera u apsolutnim brojevima
	Crna Gora

Tabela 1.2. Broj objavljenih tendera u Crnoj Gori za podkategoriju **47300-Sistemi evidencije radnog vremena, kontrola pristupa i POS sistemi**

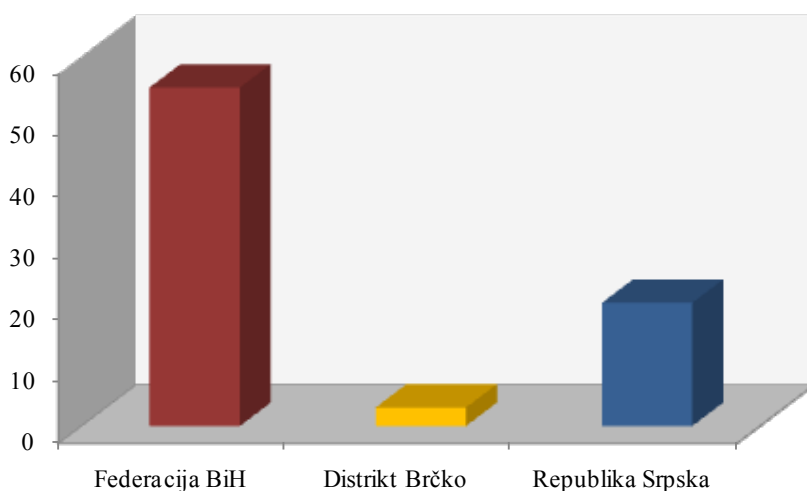
1.3 Izveštaj o broju objavljenih tendera u Bosni i Hercegovini

U Bosni i Hercegovini je objavljeno 78 tendera za podkategoriju **47300-Sistemi evidencije radnog vremena, kontrola pristupa i POS sistemi (bankomati, smart kartice, magnetne kartice i čitači)** u periodu od 01.01.2010-31.12.2010.godine.

Teritorija Bosne i Hercegovine podjeljena je na tri regiona, i to: Federacija BiH, Distrikt Brčko i Republika Srpska. Udeo pojedinih regiona u ukupnom broju objavljenih tendera predstavljen je u Tabeli 1.3. u nastavku.

Bosna i Hercegovina	Broj objavljenih tendera	
	u apsolutnim brojevima	u %
Federacija BiH	55	70%
Distrikt Brčko	3	4%
Republika Srpska	20	26%
Ukupno	78	100%

Tabela 1.3. Broj objavljenih tendera u Bosni i Hercegovini po regionima za podkategoriju **47300-Sistemi evidencije radnog vremena, kontrola pristupa i POS sistemi**



U regionu Federacija BiH objavljeno je najviše tendera za podkategoriju **47300-Sistemi evidencije radnog vremena, kontrola pristupa i POS sistemi** i to 55 tendera, odnosno 70% od ukupno objavljenih tendera u Bosni i Hercegovini. Zatim sledi Republika Srpska koja je imala 20 tendera (26%), dok je Distrikt Brčko imao 3 objavljena tendera u toku 2010. godine (4%).



1.4 Izveštaj o broju objavljenih tendera u Hrvatskoj

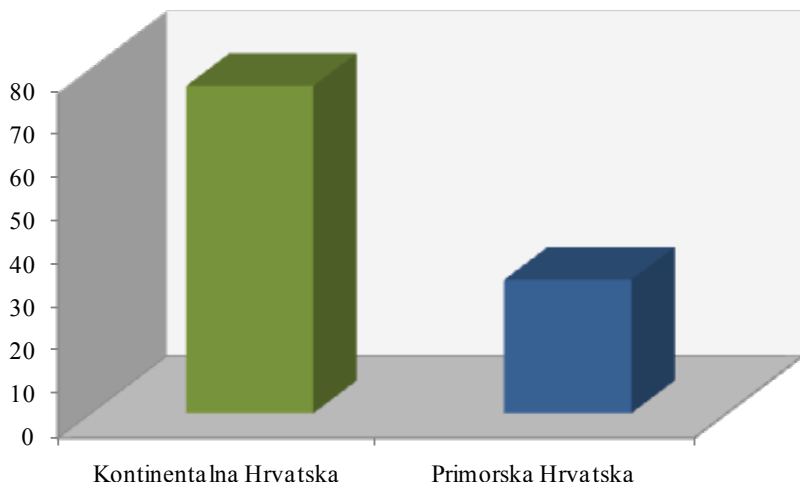
Za podkategoriju **47300-Sistemi evidencije radnog vremena, kontrola pristupa i POS sistemi (bankomati, smart kartice, magnetne kartice i čitači)** je objavljeno 107 tendera u Hrvatskoj u periodu od 01.01.2010-31.12.2010.godine. Teritorija Hrvatske je podjeljena na dva regiona: Kontinentalna Hrvatska i Primorska Hrvatska.

Najviše tendera objavljeno je u Kontinentalnoj Hrvatskoj i to 76 tendera, što je 71% od ukupnog broja objavljenih tendera u toku 2010.godine. Zatim sledi Primorska Hrvatska koja je imala 31 tender, odnosno 29% ukupno objavljenih tendera u Hrvatskoj.

U nastavku sledi tabelarni i grafički prikaz broja objavljenih tendera za podkategoriju **47300-Sistemi evidencije radnog vremena, kontrola pristupa i POS sistemi (bankomati, smart kartice, magnetne kartice i čitači)** u Hrvatskoj po regionima.

Hrvatska	Broj objavljenih tendera	
	u apsolutnim brojevima	u %
Kontinentalna Hrvatska	76	71%
Primorska Hrvatska	31	29%
Ukupno	107	100%

Tabela 1.4. Broj objavljenih tendera u Hrvatskoj po regionima za podkategoriju **47300-Sistemi evidencije radnog vremena, kontrola pristupa i POS sistemi**



1.5 Izveštaj o broju objavljenih tendera u Makedoniji

U Makedoniji je, u periodu od 01.01.2010-31.12.2010.godine, objavljeno 15 tendera za podkategoriju **47300-Sistemi evidencije radnog vremena, kontrola pristupa i POS sistemi (bankomati, smart kartice, magnetne kartice i čitači)**, što čini 6% ukupno objavljenih tendera u regionu.

Država	Broj objavljenih tendera u apsolutnim brojevima
	Makedonija

Tabela 1.5. Broj objavljenih tendera u Makedoniji za podkategoriju **47300-Sistemi evidencije radnog vremena, kontrola pristupa i POS sistemi**



Informazioni Servis Tender

www.tenderi.com

BoljiBizniS

Godišnjak 2010

PODKATEGORIJA

47310-SISTEMI ZA KONTROLU I UPRAVLJANJE PRTLJAGOM NA AERODROMU

SPONZOR PODKATEGORIJE



1. Izveštaj o broju objavljenih tendera po državama za podkategoriju 47310-Sistemi za kontrolu i upravljanje prtljagom na aerodromu

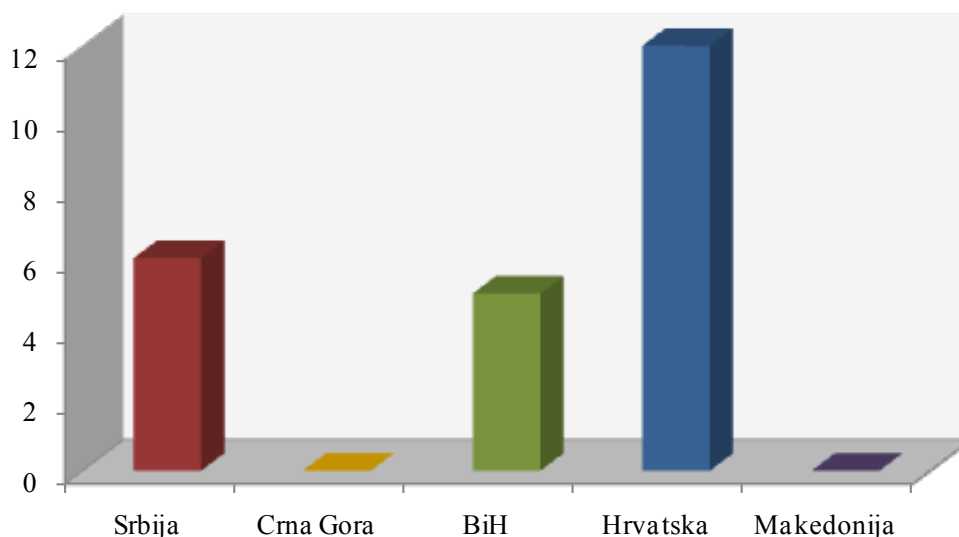
Na osnovu podataka kojima raspolaže Informacioni Servis Tender sastavljena je Tabela 1. u kojoj je prikazan ukupan broj objavljenih tendera za podkategoriju **47310-Sistemi za kontrolu i upravljanje prtljagom na aerodromu** na području Srbije, Crne Gore, Bosne i Hercegovine, Hrvatske i Makedonije.

Podaci u Tabeli 1. se odnose na tendere koji su objavljeni u periodu od 01.01.2010-31.12.2010.godine.

U posmatranom periodu ukupno je objavljeno 23 tendera za podkategoriju **47310-Sistemi za kontrolu i upravljanje prtljagom na aerodromu**. Najviše tendera raspisano je na prostoru Hrvatske i to 12 tendera, što je 52% od ukupnog broja objavljenih tendera u regionu. Zatim sledi Srbija sa 6 tendera (26%) i Bosna i Hercegovina sa 5 tendera (22%). Crna Gora i Makedonija nisu imale nijedan objavljeni tender u toku 2010. godine.

Država	Broj objavljenih tendera	
	u apsolutnim brojevima	u %
Srbija	6	26%
Crna Gora	0	0%
Bosna i Hercegovina	5	22%
Hrvatska	12	52%
Makedonija	0	0%
Ukupno	23	100%

Tabela 1. Broj objavljenih tendera po državama za podkategoriju 47310-Sistemi za kontrolu i upravljanje prtljagom na aerodromu



U nastavku možete pogledati detaljnu analizu broja objavljenih tendera u okviru svake države pojedinačno i to:

1.1. Izveštaj o broju objavljenih tendera u Srbiji

1.2. Izveštaj o broju objavljenih tendera u Crnoj Gori

1.3. Izveštaj o broju objavljenih tendera u Bosni i Hercegovini

1.4. Izveštaj o broju objavljenih tendera u Hrvatskoj

1.5. Izveštaj o broju objavljenih tendera u Makedoniji

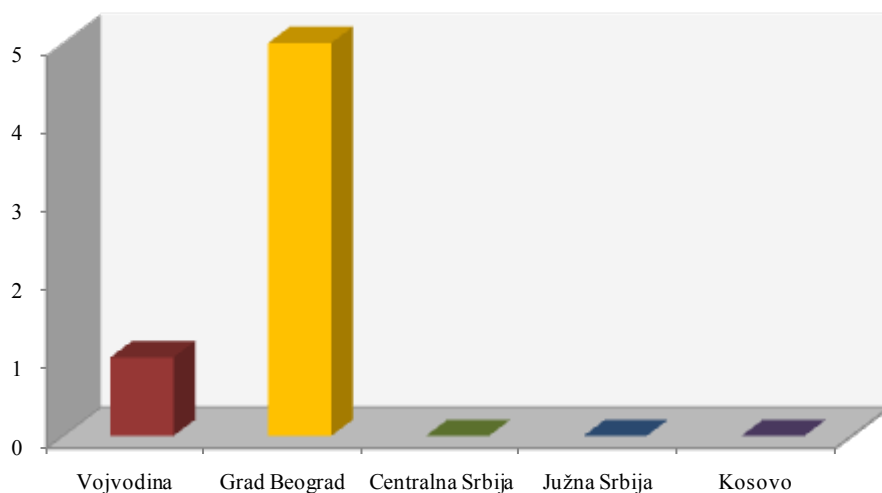
1.1 Izveštaj o broju objavljenih tendera u Srbiji

Za podkategoriju **47310-Sistemi za kontrolu i upravljanje prtljagom na aerodromu** je objavljeno 6 tendera u Srbiji u periodu od 01.01.2010-31.12.2010. godine. Teritorija Srbije je podeljena na pet regiona: Vojvodina, Grad Beograd, Centralna Srbija, Južna Srbija i Kosovo.

U nastavku sledi tabelarni i grafički prikaz broja objavljenih tendera u Srbiji po regionima. Podaci u Tabeli 1.1. predstavljeni su u apsolutnim brojevima i u procentima.

Srbija	Broj objavljenih tendera	
	u apsolutnim brojevima	u %
Vojvodina	1	17%
Grad Beograd	5	83%
Centralna Srbija	0	0%
Južna Srbija	0	0%
Kosovo	0	0%
Ukupno	6	100%

Tabela 1.1. Broj objavljenih tendera u Srbiji po regionima za podkategoriju **47310-Sistemi za kontrolu i upravljanje prtljagom na aerodromu**



Najviše tendera za podkategoriju **47310-Sistemi za kontrolu i upravljanje prtljagom na aerodromu** objavljeno je u regionu Grad Beograd i to 5 tendera, što je 83% ukupno objavljenih tendera u Srbiji. Zatim sledi Vojvodina koja je imala 1 tender (17%). Na području Centralne Srbije, Južne Srbije i Kosova nije bilo objavljenih tendera za navedenu podkategoriju.

1.2 Izveštaj o broju objavljenih tendera u Crnoj Gori

U Crnoj Gori, u periodu od 01.01.2010-31.12.2010.godine, nije bilo objavljenih tendera za podkategoriju **47310-Sistemi za kontrolu i upravljanje prtljagom na aerodromu**.

1.3 Izveštaj o broju objavljenih tendera u Bosni i Hercegovini

U Bosni i Hercegovini je objavljeno 5 tendera za podkategoriju **47310-Sistemi za kontrolu i upravljanje prtljagom na aerodromu** u periodu od 01.01.2010-31.12.2010.godine.

Teritorija Bosne i Hercegovine podeljena je na tri regiona, i to: Federacija BiH, Distrikt Brčko i Republika Srpska. Objavljeni tenderi su se odnosili na region Federacija BiH, dok ostali regionu u Bosni i Hercegovini nisu imali nijedan objavljeni tender za navedenu podkategoriju delatnosti.



1.4 Izveštaj o broju objavljenih tendera u Hrvatskoj

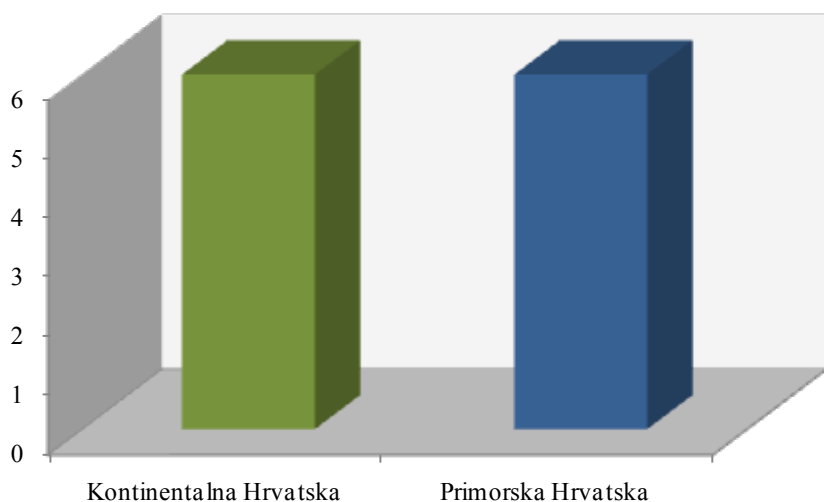
Za podkategoriju **47310-Sistemi za kontrolu i upravljanje prtljagom na aerodromu** je objavljeno 12 tendera u Hrvatskoj u periodu od 01.01.2010-31.12.2010.godine. Teritorija Hrvatske je podeljena na dva regiona: Kontinentalna Hrvatska i Primorska Hrvatska.

U Kontinentalnoj i Primorskoj Hrvatskoj objavljeno je po 6 tendera za navedenu podkategoriju delatnosti, što je po 50% od ukupnog broja objavljenih tendera u toku 2010.godine.

U nastavku sledi tabelarni i grafički prikaz broja objavljenih tendera za podkategoriju **47310-Sistemi za kontrolu i upravljanje prtljagom na aerodromu** u Hrvatskoj po regionima. Podaci u Tabeli 1.4. dati su u apsolutnim brojevima i u procentima.

Hrvatska	Broj objavljenih tendera	
	u apsolutnim brojevima	u %
Kontinentalna Hrvatska	6	50%
Primorska Hrvatska	6	50%
Ukupno	12	100%

Tabela 1.4. Broj objavljenih tendera u Hrvatskoj po regionima za podkategoriju **47310-Sistemi za kontrolu i upravljanje prtljagom na aerodromu**



1.5 Izveštaj o broju objavljenih tendera u Makedoniji

U Makedoniji, u periodu od 01.01.2010-31.12.2010.godine, nije objavljen nijedan tender za podkategoriju **47310-Sistemi za kontrolu i upravljanje prtljagom na aerodromu**.



Informazioni Servis Tender

www.tenderi.com

BoljiBizniS

Godišnjak 2010

KATEGORIJA

51000-TRGOVINA

SPONZOR KATEGORIJE



51100	GRAĐEVINSKI MATERIJAL I DRVENA GRAĐA
51150	STIROPOR I AMBALAŽA OD STIROPORA
51200	VATROSTALNI MATERIJAL
51210	EX OPREMA
51300	ROLETNE, VENECIJANERI I TRAKASTE ZAVESE
51310	CERADE I TENDE
51400	ŽIVE ŽIVOTINJE
51410	HRANA ZA ŽIVOTINJE
51420	OPREMA ZA PČELARSTVO
51500	SPECIJALNA OPREMA ZA POLICIJU I VOJSKU (NESESERI ZA UVIĐAJE, PIŠTALJKE, PALICE, ...)
51510	ORUŽJE I MUNICIJA
51600	OPREMA ZA BEBE (CUCLE, FLAŠICE I GLODALICE)
51700	SREDSTVA ZA ČIŠĆENJE (ČETKE, METLE...)
51710	LEPLJIVE TRAKE
51800	POGREBNA OPREMA
51900	METALNI I PLASTIČNI TOČKIĆI

PODKATEGORIJA

51100-GRAĐEVINSKI MATERIJAL I DRVENA GRAĐA

SPONZOR PODKATEGORIJE

INŽENJERING - BAU



011 28 87 304 063 59 63 78
www.behatoning-bau.co.rs

**proizvodnja
pvc i aluminijumske stolarije
i betonskih ploca**

1. Izveštaj o broju objavljenih tendera po državama za podkategoriju 51100-Građevinska stolarija i drvena građa

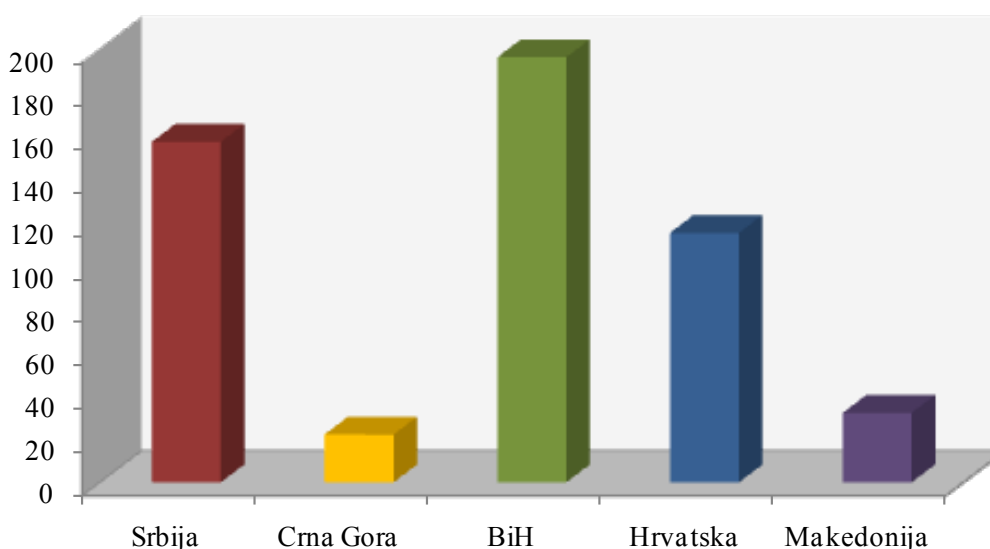
Na osnovu podataka kojima raspolaže Informacioni Servis Tender sastavljena je Tabela 1. u kojoj je prikazan ukupan broj objavljenih tendera za podkategoriju **51100-Građevinska stolarija i drvena građa** na području Srbije, Crne Gore, Bosne i Hercegovine, Hrvatske i Makedonije.

Podaci u Tabeli 1. se odnose na tendere koji su objavljeni u periodu od 01.01.2010-31.12.2010.godine.

U posmatranom periodu ukupno je objavljeno 522 tendera za podkategoriju **51100-Građevinska stolarija i drvena građa**. Najviše tendera za navedenu podkategoriju raspisano je na prostoru Bosne i Hercegovine i to 196 tendera, što je 38% od ukupnog broja objavljenih tendera u regionu. Zatim sledi Srbija sa 157 tendera (30%), Hrvatska sa 115 tendera (22%), Makedonija sa 32 tendera (6%) i na poslednjem mestu Crna Gora sa 22 tendera (4%).

Država	Broj objavljenih tendera	
	u apsolutnim brojevima	u %
Srbija	157	30%
Crna Gora	22	4%
Bosna i Hercegovina	196	38%
Hrvatska	115	22%
Makedonija	32	6%
Ukupno	522	100%

Tabela 1. Broj objavljenih tendera po državama za podkategoriju 51100-Građevinska stolarija i drvena građa



U nastavku možete pogledati detaljnu analizu broja objavljenih tendera u okviru svake države pojedinačno i to:

1.1. Izveštaj o broju objavljenih tendera u Srbiji

1.2. Izveštaj o broju objavljenih tendera u Crnoj Gori

1.3. Izveštaj o broju objavljenih tendera u Bosni i Hercegovini

1.4. Izveštaj o broju objavljenih tendera u Hrvatskoj

1.5. Izveštaj o broju objavljenih tendera u Makedoniji

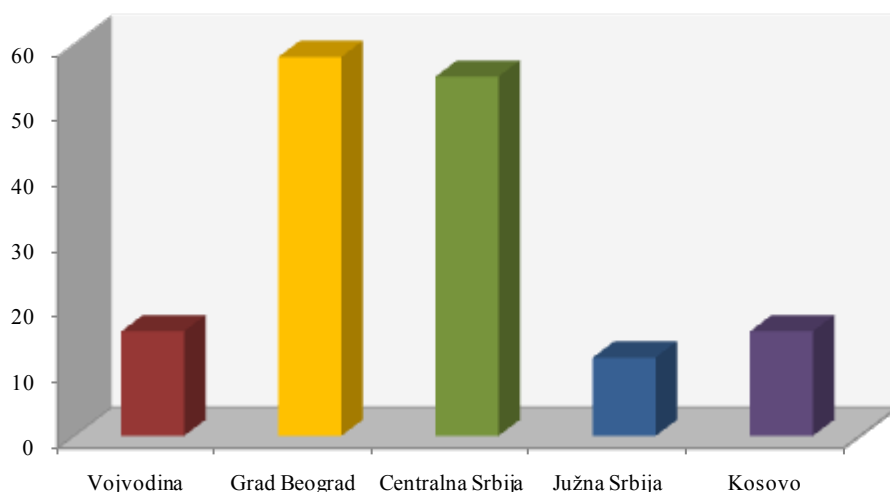
1.1 Izveštaj o broju objavljenih tendera u Srbiji

Za podkategoriju **51100-Građevinska stolarija i drvena građa** je objavljeno 157 tendera u Srbiji u periodu od 01.01.2010-31.12.2010. godine. Teritorija Srbije je podeljena na pet regiona: Vojvodina, Grad Beograd, Centralna Srbija, Južna Srbija i Kosovo.

U nastavku sledi tabelarni i grafički prikaz broja objavljenih tendera u Srbiji po regionima. Podaci u Tabeli 1.1. predstavljeni su u apsolutnim brojevima i u procentima.

Srbija	Broj objavljenih tendera	
	u apsolutnim brojevima	u %
Vojvodina	16	10%
Grad Beograd	58	37%
Centralna Srbija	55	35%
Južna Srbija	12	8%
Kosovo	16	10%
Ukupno	157	100%

Tabela 1.1. Broj objavljenih tendera u Srbiji po regionima za podkategoriju 51100-Građevinska stolarija i drvena građa



Najviše tendera za podkategoriju **51100-Građevinska stolarija i drvena građa** objavljeno je na području Grada Beograda i to 58 tendera, što je 37% ukupno objavljenih tendera u Srbiji. Zatim sledi Centralna Srbija koja je imala 55 tendera (35%), Vojvodina i Kosovo su imali po 16 tendera (po 10%), dok je Južna Srbija imala 12 tendera (8%).



1.2 Izveštaj o broju objavljenih tendera u Crnoj Gori

U Crnoj Gori je, u periodu od 01.01.2010-31.12.2010.godine, objavljeno 22 tendera za podkategoriju **51100-Građevinska stolarija i drvena građa**, što čini 4% ukupno objavljenih tendera u regionu.

Država	Broj objavljenih tendera u apsolutnim brojevima
Crna Gora	22

Tabela 1.2. Broj objavljenih tendera u Crnoj Gori za podkategoriju **51100-Građevinska stolarija i drvena građa**

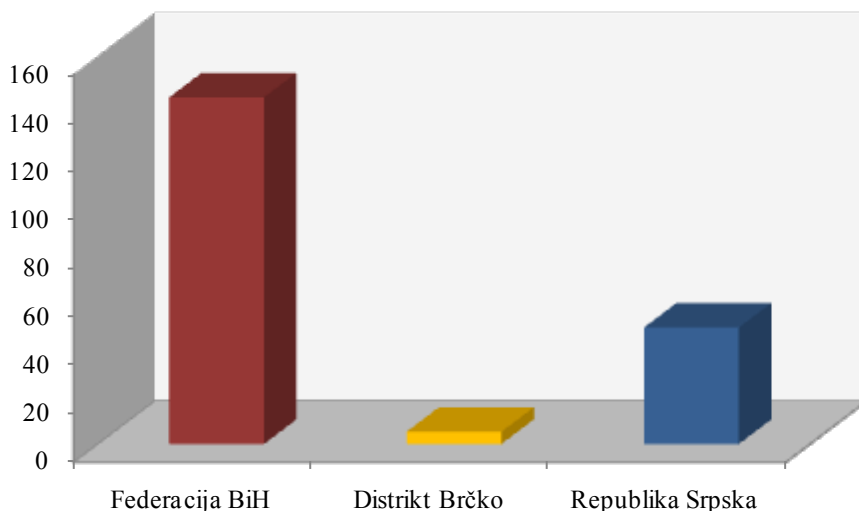
1.3 Izveštaj o broju objavljenih tendera u Bosni i Hercegovini

U Bosni i Hercegovini je objavljeno 196 tendera za podkategoriju **51100-Građevinska stolarija i drvena građa** u periodu od 01.01.2010-31.12.2010.godine.

Teritorija Bosne i Hercegovine podeljena je na tri regiona, i to: Federacija BiH, Distrikt Brčko i Republika Srpska. Udeo pojedinih regiona u ukupnom broju objavljenih tendera predstavljen je u Tabeli 1.3. u nastavku.

Bosna i Hercegovina	Broj objavljenih tendera	
	u apsolutnim brojevima	u %
Federacija BiH	143	73%
Distrikt Brčko	5	3%
Republika Srpska	48	24%
Ukupno	196	100%

Tabela 1.3. Broj objavljenih tendera u Bosni i Hercegovini po regionima za podkategoriju **51100-Građevinska stolarija i drvena građa**



U regionu Federacija BiH objavljeno je najviše tendera za podkategoriju **51100-Građevinska stolarija i drvena građa** i to 143 tendera, odnosno 73% od ukupno objavljenih tendera u Bosni i Hercegovini. Zatim sledi Republika Srpska koja je imala 48 tendera (24%), dok je Distrikt Brčko imao 5 objavljenih tendera u toku 2010. godine (3%).

1.4 Izveštaj o broju objavljenih tendera u Hrvatskoj

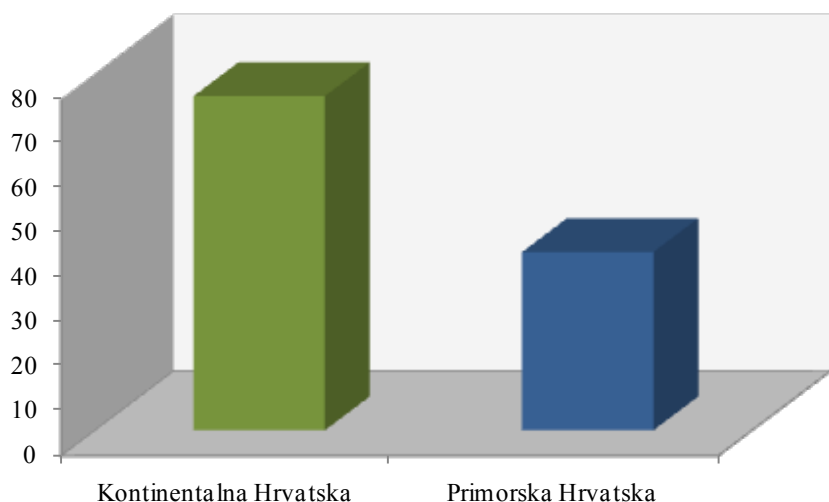
Za podkategoriju **51100-Građevinska stolarija i drvena građa** je objavljeno 115 tendera u Hrvatskoj u periodu od 01.01.2010-31.12.2010.godine. Teritorija Hrvatske je podjeljena na dva regiona: Kontinentalna Hrvatska i Primorska Hrvatska.

Najviše tendera objavljeno je u Kontinentalnoj Hrvatskoj i to 75 tendera, što je 65% od ukupnog broja objavljenih tendera u toku 2010.godine. Zatim sledi Primorska Hrvatska koja je imala 40 tendera, odnosno 35% ukupno objavljenih tendera u Hrvatskoj.

U nastavku sledi tabelarni i grafički prikaz broja objavljenih tendera za podkategoriju **51100-Građevinska stolarija i drvena građa** u Hrvatskoj po regionima. Podaci u Tabeli 1.4. dati su u apsolutnim brojevima i u procentima.

Hrvatska	Broj objavljenih tendera	
	u apsolutnim brojevima	u %
Kontinentalna Hrvatska	75	65%
Primorska Hrvatska	40	35%
Ukupno	115	100%

Tabela 1.4. Broj objavljenih tendera u Hrvatskoj po regionima za podkategoriju 51100-Građevinska stolarija i drvena građa



1.5 Izveštaj o broju objavljenih tendera u Makedoniji

U Makedoniji je, u periodu od 01.01.2010-31.12.2010.godine, objavljeno 32 tendera za podkategoriju **51100-Građevinska stolarija i drvena građa**, što čini 6% ukupno objavljenih tendera u regionu.

Država	Broj objavljenih tendera u apsolutnim brojevima
	Makedonija

Tabela 1.5. Broj objavljenih tendera u Makedoniji za podkategoriju 51100-Građevinska stolarija i drvena građa



Informazioni Servis Tender

www.tenderi.com




Godišnjak 2010

PODKATEGORIJA

51150-STIROPOR I AMBALAŽA OD STIROPORA

SPONZOR PODKATEGORIJE



1. Izveštaj o broju objavljenih tendera po državama za podkategoriju 51150-Stiropor i ambalaža od stiropora

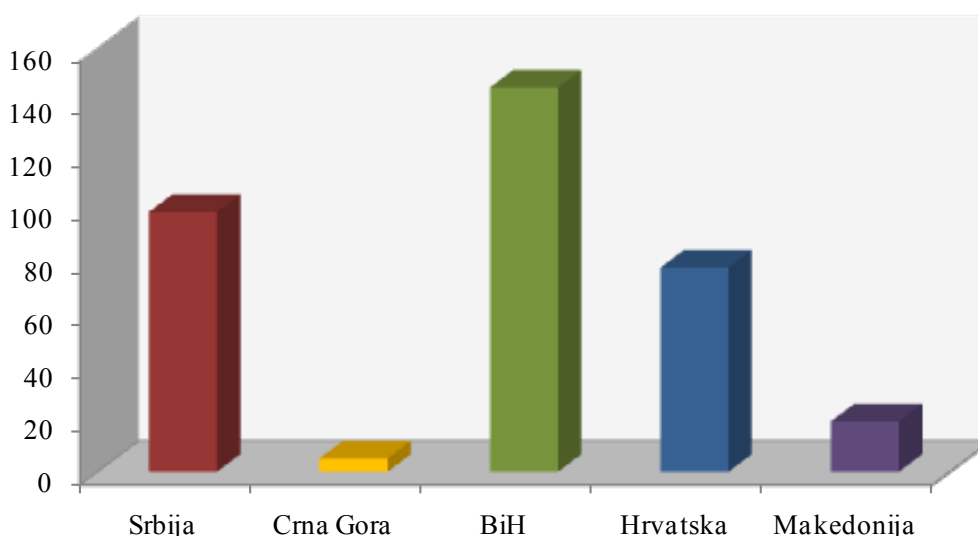
Na osnovu podataka kojima raspolaže Informacioni Servis Tender sastavljena je Tabela 1. u kojoj je prikazan ukupan broj objavljenih tendera za podkategoriju **51150-Stiropor i ambalaža od stiropora** na području Srbije, Crne Gore, Bosne i Hercegovine, Hrvatske i Makedonije.

Podaci u Tabeli 1. se odnose na tendere koji su objavljeni u periodu od 01.01.2010-31.12.2010.godine.

U posmatranom periodu ukupno je objavljeno 344 tendera za podkategoriju **51150-Stiropor i ambalaža od stiropora**. Najviše tendera za navedenu podkategoriju raspisano je na prostoru Bosne i Hercegovine i to 145 tendera, što je 42% od ukupnog broja objavljenih tendera u regionu. Zatim sledi Srbija sa 98 tendera (29%), Hrvatska sa 77 tendera (22%), Makedonija sa 19 tendera (6%) i na poslednjem mestu Crna Gora sa 5 tendera (1%).

Država	Broj objavljenih tendera	
	u apsolutnim brojevima	u %
Srbija	98	29%
Crna Gora	5	1%
Bosna i Hercegovina	145	42%
Hrvatska	77	22%
Makedonija	19	6%
Ukupno	344	100%

Tabela 1. Broj objavljenih tendera po državama za podkategoriju 51150-Stiropor i ambalaža od stiropora



U nastavku možete pogledati detaljnu analizu broja objavljenih tendera u okviru svake države pojedinačno i to:

1.1. Izveštaj o broju objavljenih tendera u Srbiji

1.2. Izveštaj o broju objavljenih tendera u Crnoj Gori

1.3. Izveštaj o broju objavljenih tendera u Bosni i Hercegovini

1.4. Izveštaj o broju objavljenih tendera u Hrvatskoj

1.5. Izveštaj o broju objavljenih tendera u Makedoniji

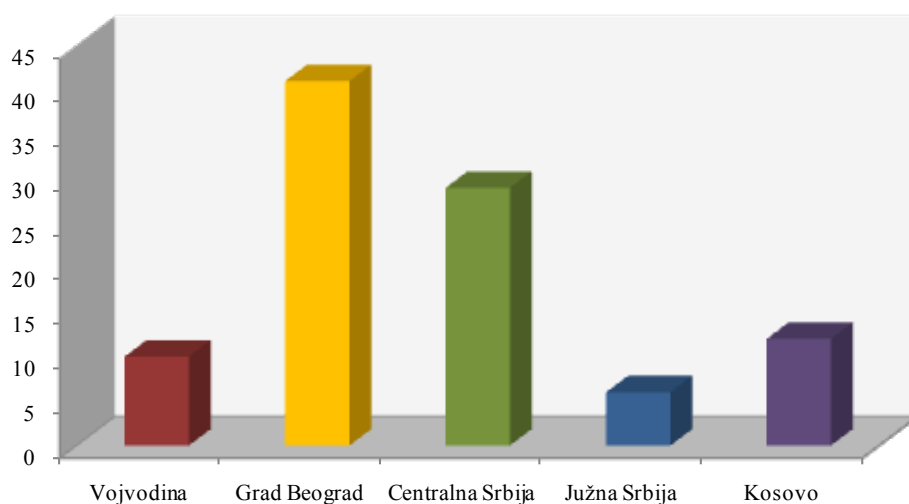
1.1 Izveštaj o broju objavljenih tendera u Srbiji

Za podkategoriju **51150-Stiropor i ambalaža od stiropora** je objavljeno 98 tendera u Srbiji u periodu od 01.01.2010-31.12.2010. godine. Teritorija Srbije je podeljena na pet regiona: Vojvodina, Grad Beograd, Centralna Srbija, Južna Srbija i Kosovo.

U nastavku sledi tabelarni i grafički prikaz broja objavljenih tendera u Srbiji po regionima. Podaci u Tabeli 1.1. predstavljeni su u apsolutnim brojevima i u procentima.

Srbija	Broj objavljenih tendera	
	u apsolutnim brojevima	u %
Vojvodina	10	10%
Grad Beograd	41	42%
Centralna Srbija	29	30%
Južna Srbija	6	6%
Kosovo	12	12%
Ukupno	98	100%

Tabela 1.1. Broj objavljenih tendera u Srbiji po regionima za podkategoriju 51150-Stiropor i ambalaža od stiropora



Najviše tendera za podkategoriju **51150-Stiropor i ambalaža od stiropora** objavljeno je na području Grada Beograda i to 41 tender, što je 42% ukupno objavljenih tendera u Srbiji. Zatim sledi Centralna Srbija sa 29 tendera (30%), Kosovo sa 12 tendera (12%), Vojvodina sa 10 tendera (10%) i na poslednjem mestu Južna Srbija sa 6 tendera (6%).



1.2 Izveštaj o broju objavljenih tendera u Crnoj Gori

U Crnoj Gori je, u periodu od 01.01.2010-31.12.2010.godine, objavljeno 5 tendera za podkategoriju **51150-Stiropor i ambalaža od stiropora**, što čini 1% ukupno objavljenih tendera u regionu.

Država	Broj objavljenih tendera u apsolutnim brojevima
Crna Gora	5

Tabela 1.2. Broj objavljenih tendera u Crnoj Gori za podkategoriju **51150-Stiropor i ambalaža od stiropora**

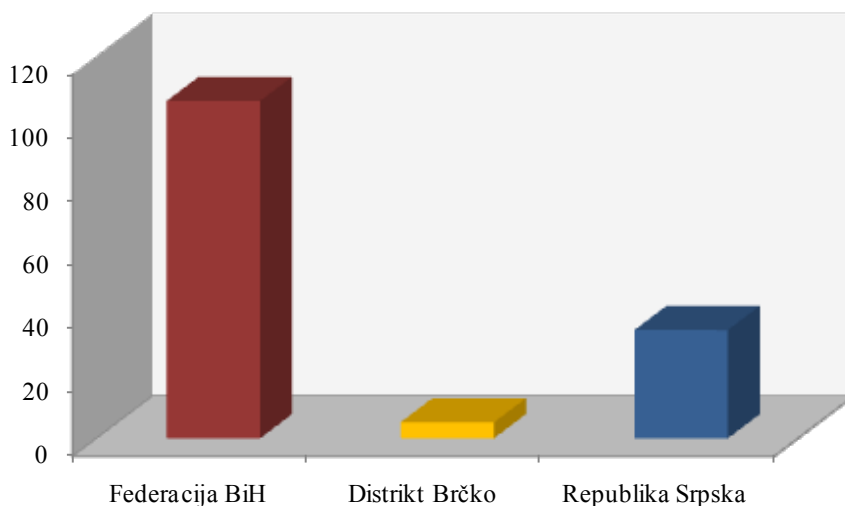
1.3 Izveštaj o broju objavljenih tendera u Bosni i Hercegovini

U Bosni i Hercegovini je objavljeno 145 tendera za podkategoriju **51150-Stiropor i ambalaža od stiropora** u periodu od 01.01.2010-31.12.2010.godine.

Teritorija Bosne i Hercegovine podeljena je na tri regiona, i to: Federacija BiH, Distrikt Brčko i Republika Srpska. Udeo pojedinih regiona u ukupnom broju objavljenih tendera predstavljen je u Tabeli 1.3. u nastavku.

Bosna i Hercegovina	Broj objavljenih tendera	
	u apsolutnim brojevima	u %
Federacija BiH	106	73%
Distrikt Brčko	5	3%
Republika Srpska	34	24%
Ukupno	145	100%

Tabela 1.3. Broj objavljenih tendera u Bosni i Hercegovini po regionima za podkategoriju **51150-Stiropor i ambalaža od stiropora**



U regionu Federacija BiH objavljeno je najviše tendera za podkategoriju **51150-Stiropor i ambalaža od stiropora** i to 106 tendera, odnosno 73% od ukupno objavljenih tendera u Bosni i Hercegovini. Zatim sledi Republika Srpska koja je imala 34 tendera (24%), dok je Distrikt Brčko imao 5 objavljenih tendera u toku 2010. godine (3%).

1.4 Izveštaj o broju objavljenih tendera u Hrvatskoj

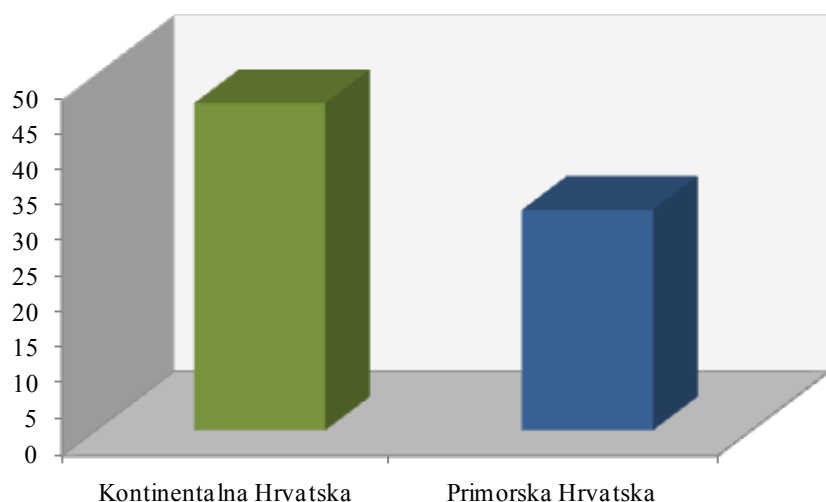
Za podkategoriju **51150-Stiropor i ambalaža od stiropora** je objavljeno 77 tendera u Hrvatskoj u periodu od 01.01.2010-31.12.2010.godine. Teritorija Hrvatske je podjeljena na dva regiona: Kontinentalna Hrvatska i Primorska Hrvatska.

Najviše tendera objavljeno je u Kontinentalnoj Hrvatskoj i to 46 tendera, što je 60% od ukupnog broja objavljenih tendera u toku 2010.godine. Zatim sledi Primorska Hrvatska koja je imala 31 tender, odnosno 40% ukupno objavljenih tendera u Hrvatskoj.

U nastavku sledi tabelarni i grafički prikaz broja objavljenih tendera za podkategoriju **51150-Stiropor i ambalaža od stiropora** u Hrvatskoj po regionima. Podaci u Tabeli 1.4. dati su u apsolutnim brojevima i u procentima.

Hrvatska	Broj objavljenih tendera	
	u apsolutnim brojevima	u %
Kontinentalna Hrvatska	46	60%
Primorska Hrvatska	31	40%
Ukupno	77	100%

Tabela 1.4. Broj objavljenih tendera u Hrvatskoj po regionima za podkategoriju 51150-Stiropor i ambalaža od stiropora



1.5 Izveštaj o broju objavljenih tendera u Makedoniji

U Makedoniji je, u periodu od 01.01.2010-31.12.2010.godine, objavljeno 19 tendera za podkategoriju **51150-Stiropor i ambalaža od stiropora**, što čini 6% ukupno objavljenih tendera u regionu.

Država	Broj objavljenih tendera u apsolutnim brojevima
	Makedonija

Tabela 1.5. Broj objavljenih tendera u Makedoniji za podkategoriju 51150-Stiropor i ambalaža od stiropora



Informazioni Servis Tender

www.tenderi.com



Godišnjak 2010

PODKATEGORIJA

51200-VATROSTALNI MATERIJAL

SPONZOR PODKATEGORIJE

Poslovno Jutro[®]

1. Izveštaj o broju objavljenih tendera po državama za podkategoriju 51200-Vatrostalni materijal

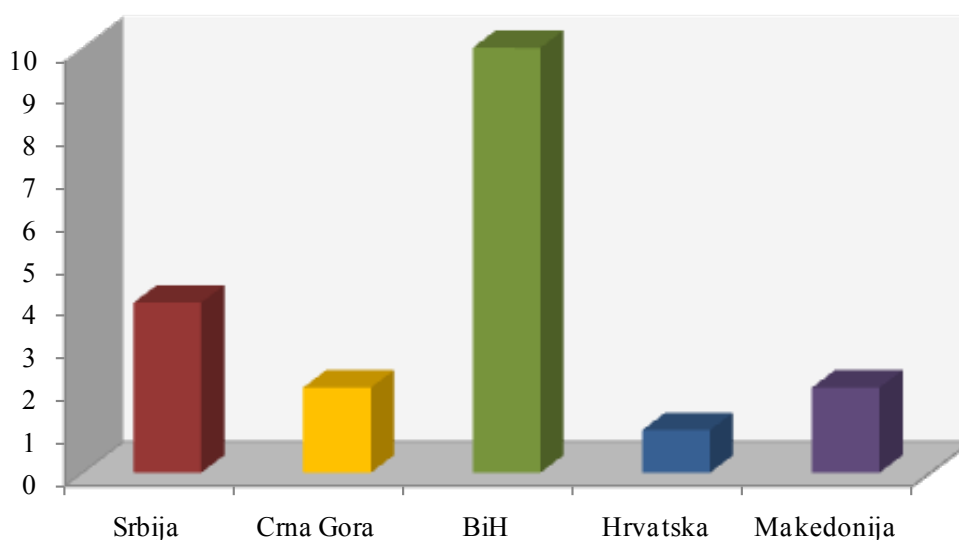
Na osnovu podataka kojima raspolaže Informacioni Servis Tender sastavljena je Tabela 1. u kojoj je prikazan ukupan broj objavljenih tendera za podkategoriju **51200-Vatrostalni materijal** na području Srbije, Crne Gore, Bosne i Hercegovine, Hrvatske i Makedonije.

Podaci u Tabeli 1. se odnose na tendere koji su objavljeni u periodu od 01.01.2010-31.12.2010.godine.

U posmatranom periodu ukupno je objavljeno 19 tendera za podkategoriju **51200-Vatrostalni materijal**. Najviše tendera za navedenu podkategoriju delatnosti raspisano je na prostoru Bosne i Hercegovine i to 10 tendera, što je 52% od ukupnog broja objavljenih tendera u regionu. Zatim sledi Srbija koja je imala 4 tendera (21%), Crna Gora i Makedonija su imale po 2 tendera (po 21%), dok je Hrvatska imala 1 objavljeni tender (5%).

Država	Broj objavljenih tendera	
	u apsolutnim brojevima	u %
Srbija	4	21%
Crna Gora	2	11%
Bosna i Hercegovina	10	52%
Hrvatska	1	5%
Makedonija	2	11%
Ukupno	19	100%

Tabela 1. Broj objavljenih tendera po državama za podkategoriju 51200-Vatrostalni materijal



U nastavku možete pogledati detaljnu analizu broja objavljenih tendera u okviru svake države pojedinačno i to:

1.1. Izveštaj o broju objavljenih tendera u Srbiji

1.2. Izveštaj o broju objavljenih tendera u Crnoj Gori

1.3. Izveštaj o broju objavljenih tendera u Bosni i Hercegovini

1.4. Izveštaj o broju objavljenih tendera u Hrvatskoj

1.5. Izveštaj o broju objavljenih tendera u Makedoniji

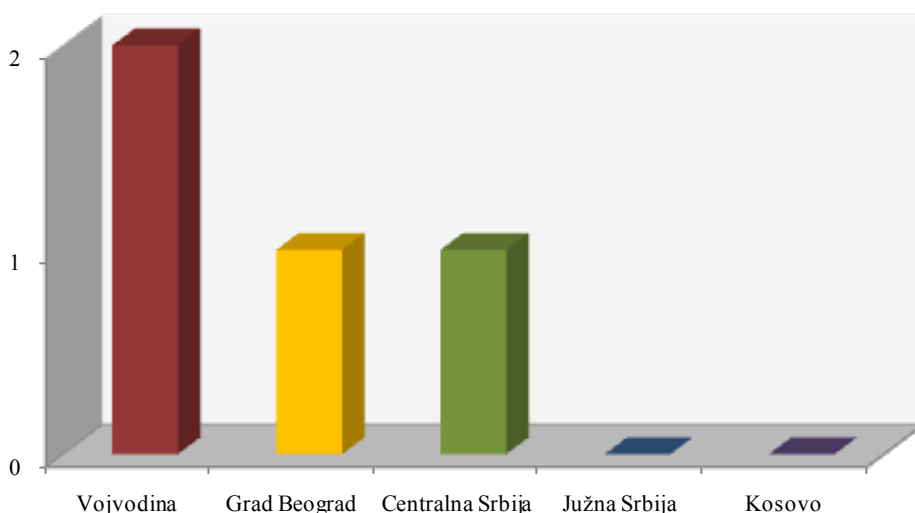
1.1 Izveštaj o broju objavljenih tendera u Srbiji

Za podkategoriju **51200-Vatrostalni materijal** je objavljeno 4 tendera u Srbiji u periodu od 01.01.2010-31.12.2010.godine. Teritorija Srbije je podeljena na pet regiona: Vojvodina, Grad Beograd, Centralna Srbija, Južna Srbija i Kosovo.

U nastavku sledi tabelarni i grafički prikaz broja objavljenih tendera u Srbiji po regionima. Podaci u Tabeli 1.1. predstavljeni su u apsolutnim brojevima i u procentima.

Srbija	Broj objavljenih tendera	
	u apsolutnim brojevima	u %
Vojvodina	2	50%
Grad Beograd	1	25%
Centralna Srbija	1	25%
Južna Srbija	0	0%
Kosovo	0	0%
Ukupno	4	100%

Tabela 1.1. Broj objavljenih tendera u Srbiji po regionima za podkategoriju 51200-Vatrostalni materijal



Najviše tendera za podkategoriju **51200-Vatrostalni materijal** objavljeno je na području Vojvodine i to 2 tendera, što je 50% ukupno objavljenih tendera u Srbiji. Zatim slede regioni Grad Beograd i Centralna Srbija koji su imali po 1 objavljeni tender (po 25%), dok regioni Kosovo i Južna Srbija nisu imali nijedan objavljeni tender.



1.2 Izveštaj o broju objavljenih tendera u Crnoj Gori

U Crnoj Gori je, u periodu od 01.01.2010-31.12.2010.godine, objavljeno 2 tendera za podkategoriju **51200-Vatrostalni materijal**, što čini 11% ukupno objavljenih tendera u regionu.

Država	Broj objavljenih tendera u apsolutnim brojevima
	Crna Gora

Tabela 1.2. Broj objavljenih tendera u Crnoj Gori za podkategoriju **51200-Vatrostalni materijal**

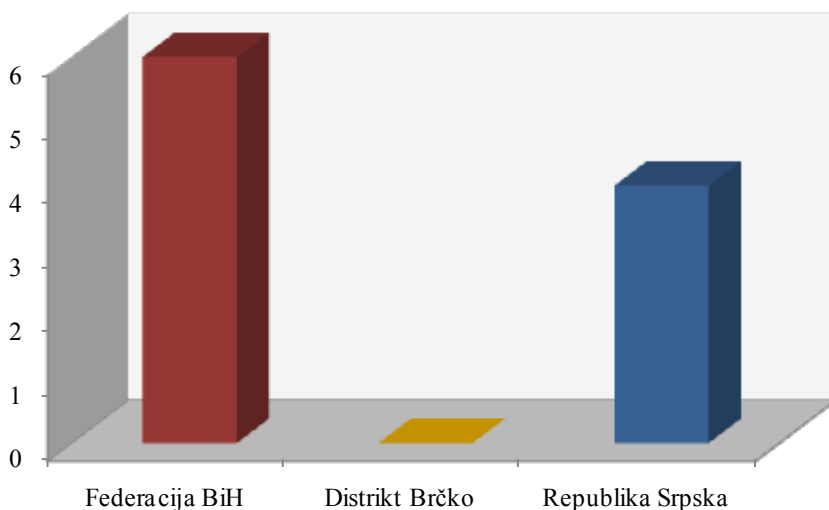
1.3 Izveštaj o broju objavljenih tendera u Bosni i Hercegovini

U Bosni i Hercegovini je objavljeno 10 tendera za podkategoriju **51200-Vatrostalni materijal** u periodu od 01.01.2010-31.12.2010.godine.

Teritorija Bosne i Hercegovine podeljena je na tri regiona, i to: Federacija BiH, Distrikt Brčko i Republika Srpska. Udeo pojedinih regiona u ukupnom broju objavljenih tendera predstavljen je u Tabeli 1.3. u nastavku.

Bosna i Hercegovina	Broj objavljenih tendera	
	u apsolutnim brojevima	u %
Federacija BiH	6	60%
Distrikt Brčko	0	0%
Republika Srpska	4	40%
Ukupno	10	100%

Tabela 1.3. Broj objavljenih tendera u Bosni i Hercegovini po regionima za podkategoriju **51200-Vatrostalni materijal**



U regionu Federacija BiH objavljeno je najviše tendera za podkategoriju **51200-Vatrostalni materijal** i to 6 tendera, odnosno 60% od ukupno objavljenih tendera u Bosni i Hercegovini. Zatim sledi Republika Srpska koja je imala 4 tendera (40%), dok Distrikt Brčko nije imao nijedan objavljeni tender u toku 2010. godine.

1.4 Izveštaj o broju objavljenih tendera u Hrvatskoj

Za podkategoriju **51200-Vatrostalni materijal** je objavljen 1 tender u Hrvatskoj u periodu od 01.01.2010-31.12.2010.godine. Teritorija Hrvatske je podeljena na dva regiona: Kontinentalna Hrvatska i Primorska Hrvatska.

Objavljeni tender se odnosio na Kontinentalnu Hrvatsku, dok Primorska Hrvatska nije imala nijedan objavljeni tender za navedenu podkategoriju delatnosti.

1.5 Izveštaj o broju objavljenih tendera u Makedoniji

U Makedoniji je, u periodu od 01.01.2010-31.12.2010.godine, objavljeno 2 tendera za podkategoriju **51200-Vatrostalni materijal**, što čini 11% ukupno objavljenih tendera u regionu.

Država	Broj objavljenih tendera u apsolutnim brojevima
	Makedonija

Tabela 1.5. Broj objavljenih tendera u Makedoniji za podkategoriju **51200-Vatrostalni materijal**





Informazioni Servis Tender

www.tenderi.com



Godišnjak 2010

PODKATEGORIJA

51210-EX OPREMA

SPONZOR PODKATEGORIJE



1. Izveštaj o broju objavljenih tendera po državama za podkategoriju 51210-Ex oprema

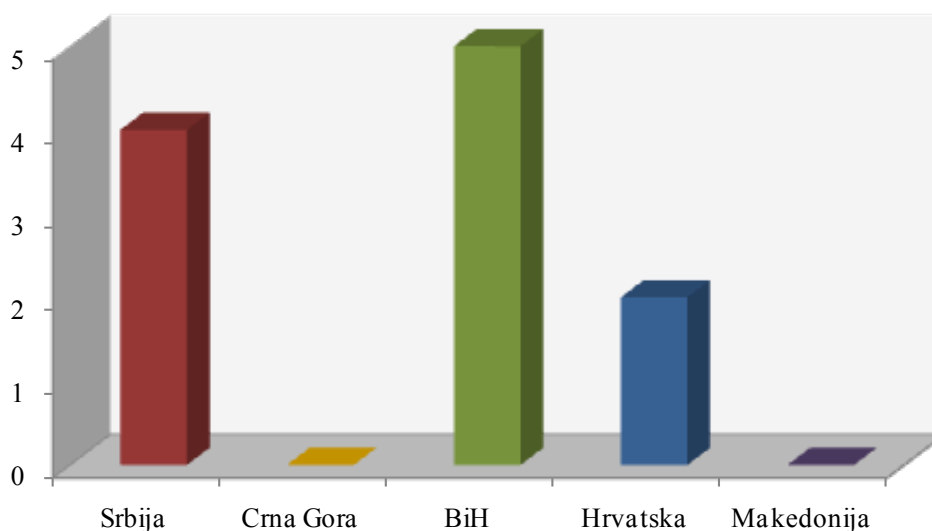
Na osnovu podataka kojima raspolaže Informacioni Servis Tender sastavljena je Tabela 1. u kojoj je prikazan ukupan broj objavljenih tendera za podkategoriju **51210-Ex oprema** na području Srbije, Crne Gore, Bosne i Hercegovine, Hrvatske i Makedonije.

Podaci u Tabeli 1. se odnose na tendere koji su objavljeni u periodu od 01.01.2010-31.12.2010.godine.

U posmatranom periodu ukupno je objavljeno 11 tendera za podkategoriju **51210-Ex oprema**. Najviše tendera raspisano je na prostoru Bosne i Hercegovine i to 5 tendera, što je 46% od ukupnog broja objavljenih tendera u regionu. Zatim sledi Srbija koja je imala 4 tendera (36%), dok je Hrvatska imala 2 objavljena tendera (18%). Crna Gora i Makedonija nisu imale nijedan objavljeni tender u toku 2010. godine.

Država	Broj objavljenih tendera	
	u apsolutnim brojevima	u %
Srbija	4	36%
Crna Gora	0	0%
Bosna i Hercegovina	5	46%
Hrvatska	2	18%
Makedonija	0	0%
Ukupno	11	100%

Tabela 1. Broj objavljenih tendera po državama za podkategoriju 51210-Ex oprema



U nastavku možete pogledati detaljnu analizu broja objavljenih tendera u okviru svake države pojedinačno i to:

1.1. Izveštaj o broju objavljenih tendera u Srbiji

1.2. Izveštaj o broju objavljenih tendera u Crnoj Gori

1.3. Izveštaj o broju objavljenih tendera u Bosni i Hercegovini

1.4. Izveštaj o broju objavljenih tendera u Hrvatskoj

1.5. Izveštaj o broju objavljenih tendera u Makedoniji

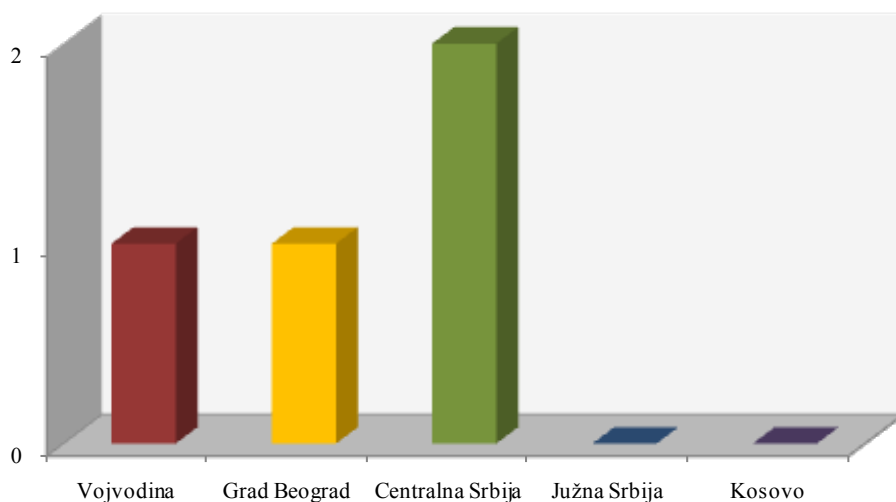
1.1 Izveštaj o broju objavljenih tendera u Srbiji

Za podkategoriju **51210-Ex oprema** je objavljeno 4 tendera u Srbiji u periodu od 01.01.2010-31.12.2010.godine. Teritorija Srbije je podeljena na pet regiona: Vojvodina, Grad Beograd, Centralna Srbija, Južna Srbija i Kosovo.

U nastavku sledi tabelarni i grafički prikaz broja objavljenih tendera u Srbiji po regionima. Podaci u Tabeli 1.1. predstavljeni su u apsolutnim brojevima i u procentima.

Srbija	Broj objavljenih tendera	
	u apsolutnim brojevima	u %
Vojvodina	1	25%
Grad Beograd	1	25%
Centralna Srbija	2	50%
Južna Srbija	0	0%
Kosovo	0	0%
Ukupno	4	100%

Tabela 1.1. Broj objavljenih tendera u Srbiji po regionima za podkategoriju 51210-Ex oprema



Najviše tendera za podkategoriju **51210-Ex oprema** objavljeno je na području Centralne Srbije i to 2 tendera, što je 50% ukupno objavljenih tendera u Srbiji. Zatim slede regioni Vojvodina i Grad Beograd koji su imali po 1 objavljeni tender (po 25%), dok regioni Kosovo i Južna Srbija nisu imali nijedan objavljeni tender.



1.2 Izveštaj o broju objavljenih tendera u Crnoj Gori

U Crnoj Gori, u periodu od 01.01.2010-31.12.2010.godine, nije bilo objavljenih tendera za podkategoriju **51210-Ex oprema**.

1.3 Izveštaj o broju objavljenih tendera u Bosni i Hercegovini

U Bosni i Hercegovini je objavljeno 5 tendera za podkategoriju **51210-Ex oprema** u periodu od 01.01.2010-31.12.2010.godine.

Teritorija Bosne i Hercegovine podeljena je na tri regiona, i to: Federacija BiH, Distrikt Brčko i Republika Srpska. Svi tenderi raspisani su na području Federacije BiH, dok ostali regionu u Bosni i Hercegovini nisu imali nijedan objavljeni tender u toku 2010. godine.

1.4 Izveštaj o broju objavljenih tendera u Hrvatskoj

Za podkategoriju **51210-Ex oprema** je objavljeno 2 tendera u Hrvatskoj u periodu od 01.01.2010-31.12.2010.godine. Teritorija Hrvatske je podjeljena na dva regiona: Kontinentalna Hrvatska i Primorska Hrvatska.

Objavljeni tenderi su se odnosili na Kontinentalnu Hrvatsku, dok Primorska Hrvatska nije imala nijedan objavljeni tender za navedenu podkategoriju delatnosti.

1.5 Izveštaj o broju objavljenih tendera u Makedoniji

U Makedoniji, u periodu od 01.01.2010-31.12.2010.godine, nije bilo objavljenih tendera za podkategoriju **51210-Ex oprema**.





Informazioni Servis Tender

www.tenderi.com



Godišnjak 2010

PODKATEGORIJA

51300-ROLETNE, VENECIJANERI I
TRAKASTE ZAVESE

SPONZOR PODKATEGORIJE





1. Izveštaj o broju objavljenih tendera po državama za podkategoriju 51300-Roletne, venecijaneri i trakaste zavese

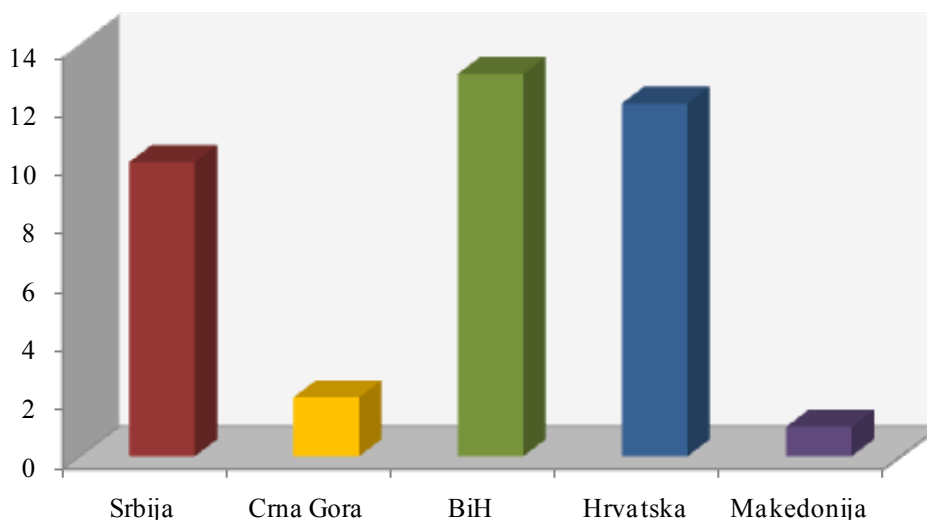
Na osnovu podataka kojima raspolaže Informacioni Servis Tender sastavljena je Tabela 1. u kojoj je prikazan ukupan broj objavljenih tendera za podkategoriju **51300-Roletne, venecijaneri i trakaste zavese** na području Srbije, Crne Gore, Bosne i Hercegovine, Hrvatske i Makedonije.

Podaci u Tabeli 1. se odnose na tendere koji su objavljeni u periodu od 01.01.2010-31.12.2010.godine.

U posmatranom periodu ukupno je objavljeno 38 tendera za podkategoriju **51300-Roletne, venecijaneri i trakaste zavese**. Najviše tendera za navedenu podkategoriju raspisano je na prostoru Bosne i Hercegovine i to 13 tendera, što je 34% od ukupnog broja objavljenih tendera u regionu. Zatim sledi Hrvatska sa 12 tendera (32%), Srbija sa 10 tendera (26%), Crna Gora sa 2 tendera (5%) i na poslednjem mestu Makedonija sa 1 tenderom (3%).

Država	Broj objavljenih tendera	
	u apsolutnim brojevima	u %
Srbija	10	26%
Crna Gora	2	5%
Bosna i Hercegovina	13	34%
Hrvatska	12	32%
Makedonija	1	3%
Ukupno	38	100%

Tabela 1. Broj objavljenih tendera po državama za podkategoriju 51300-Roletne, venecijaneri i trakaste zavese



U nastavku možete pogledati detaljnu analizu broja objavljenih tendera u okviru svake države pojedinačno i to:

1.1. Izveštaj o broju objavljenih tendera u Srbiji

1.2. Izveštaj o broju objavljenih tendera u Crnoj Gori

1.3. Izveštaj o broju objavljenih tendera u Bosni i Hercegovini

1.4. Izveštaj o broju objavljenih tendera u Hrvatskoj

1.5. Izveštaj o broju objavljenih tendera u Makedoniji

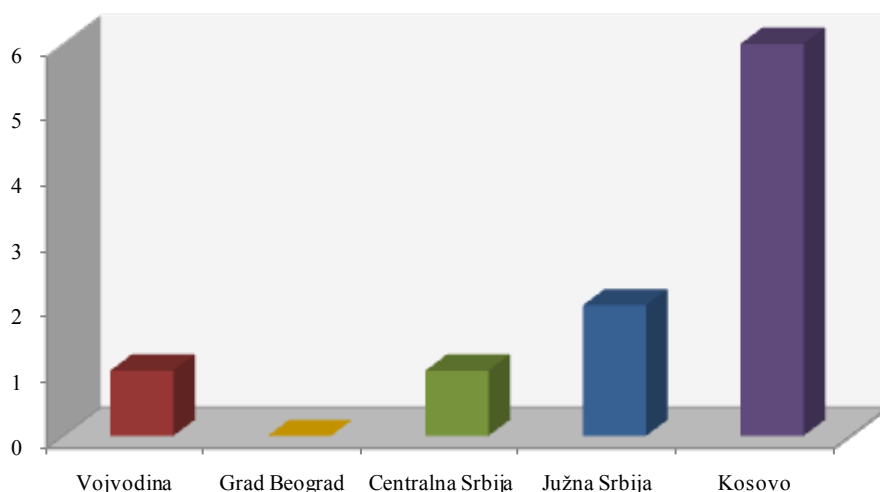
1.1 Izveštaj o broju objavljenih tendera u Srbiji

Za podkategoriju **51300-Roletne, venecijaneri i trakaste zavese** je objavljeno 10 tendera u Srbiji u periodu od 01.01.2010-31.12.2010. godine. Teritorija Srbije je podeljena na pet regiona: Vojvodina, Grad Beograd, Centralna Srbija, Južna Srbija i Kosovo.

U nastavku sledi tabelarni i grafički prikaz broja objavljenih tendera u Srbiji po regionima. Podaci u Tabeli 1.1. predstavljeni su u apsolutnim brojevima i u procentima.

Srbija	Broj objavljenih tendera	
	u apsolutnim brojevima	u %
Vojvodina	1	10%
Grad Beograd	0	0%
Centralna Srbija	1	10%
Južna Srbija	2	20%
Kosovo	6	60%
Ukupno	10	100%

Tabela 1.1. Broj objavljenih tendera u Srbiji po regionima za podkategoriju 51300-Roletne, venecijaneri i trakaste zavese



Najviše tendera za podkategoriju **51300-Roletne, venecijaneri i trakaste zavese** objavljeno je na području Kosova i to 6 tendera, što je 60% ukupno objavljenih tendera u Srbiji. Zatim sledi Južna Srbija koja je imala 2 tendera (20%), dok su Vojvodina i Centralna Srbija imale po 1 tender (po 10%). Na području Grada Beograda nije objavljen nijedan tender u toku 2010. godine.





1.2 Izveštaj o broju objavljenih tendera u Crnoj Gori

U Crnoj Gori je, u periodu od 01.01.2010-31.12.2010.godine, objavljeno 2 tendera za podkategoriju **51300-Roletne, venecijaneri i trakaste zavese**, što čini 5% ukupno objavljenih tendera u regionu.

Država	Broj objavljenih tendera u apsolutnim brojevima
Crna Gora	2

Tabela 1.2. Broj objavljenih tendera u Crnoj Gori za podkategoriju **51300-Roletne, venecijaneri i trakaste zavese**

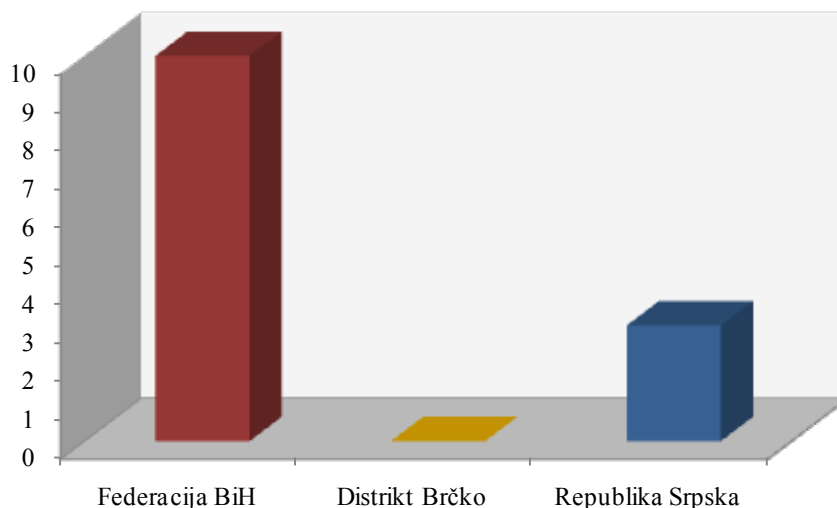
1.3 Izveštaj o broju objavljenih tendera u Bosni i Hercegovini

U Bosni i Hercegovini je objavljeno 13 tendera za podkategoriju **51300-Roletne, venecijaneri i trakaste zavese** u periodu od 01.01.2010-31.12.2010.godine.

Teritorija Bosne i Hercegovine podeljena je na tri regiona, i to: Federacija BiH, Distrikt Brčko i Republika Srpska. Udeo pojedinih regiona u ukupnom broju objavljenih tendera predstavljen je u Tabeli 1.3. u nastavku.

Bosna i Hercegovina	Broj objavljenih tendera	
	u apsolutnim brojevima	u %
Federacija BiH	10	77%
Distrikt Brčko	0	0%
Republika Srpska	3	23%
Ukupno	13	100%

Tabela 1.3. Broj objavljenih tendera u Bosni i Hercegovini po regionima za podkategoriju **51300-Roletne, venecijaneri i trakaste zavese**



U regionu Federacija BiH objavljeno je najviše tendera za podkategoriju **51300-Roletne, venecijaneri i trakaste zavese** i to 10 tendera, odnosno 77% od ukupno objavljenih tendera u Bosni i Hercegovini. Zatim sledi Republika Srpska koja je imala 3 tendera (23%), dok Distrikt Brčko nije imao nijedan objavljeni tender u toku 2010. godine.





1.4 Izveštaj o broju objavljenih tendera u Hrvatskoj

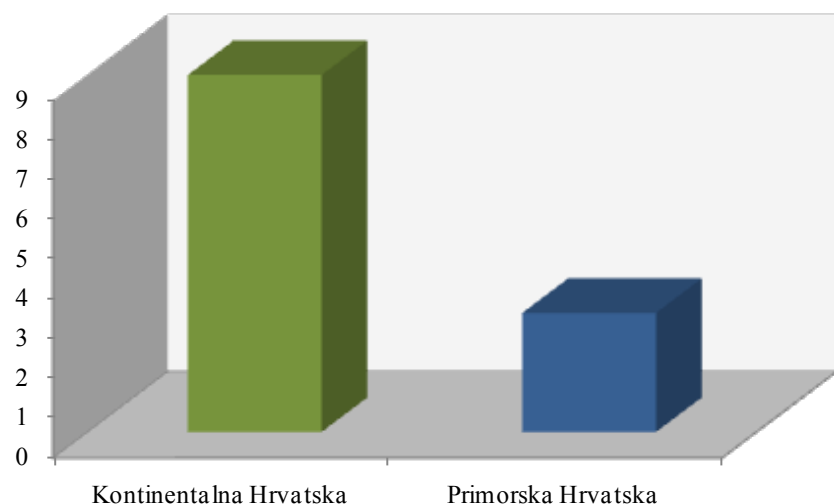
Za podkategoriju **51300-Roletne, venecijaneri i trakaste zavese** je objavljeno 12 tendera u Hrvatskoj u periodu od 01.01.2010-31.12.2010.godine. Teritorija Hrvatske je podeljena na dva regiona: Kontinentalna Hrvatska i Primorska Hrvatska.

Najviše tendera objavljeno je u Kontinentalnoj Hrvatskoj i to 9 tendera, što je 75% od ukupnog broja objavljenih tendera u toku 2010.godine. Zatim sledi Primorska Hrvatska koja je imala 3 tendera, odnosno 25% ukupno objavljenih tendera u Hrvatskoj.

U nastavku sledi tabelarni i grafički prikaz broja objavljenih tendera za podkategoriju **51300-Roletne, venecijaneri i trakaste zavese** u Hrvatskoj po regionima. Podaci u Tabeli 1.4. dati su u apsolutnim brojevima i u procentima.

Hrvatska	Broj objavljenih tendera	
	u apsolutnim brojevima	u %
Kontinentalna Hrvatska	9	75%
Primorska Hrvatska	3	25%
Ukupno	12	100%

Tabela 1.4. Broj objavljenih tendera u Hrvatskoj po regionima za podkategoriju 51300-Roletne, venecijaneri i trakaste zavese



1.5 Izveštaj o broju objavljenih tendera u Makedoniji

U Makedoniji je, u periodu od 01.01.2010-31.12.2010.godine, objavljen 1 tender za podkategoriju **51300-Roletne, venecijaneri i trakaste zavese**, što čini 3% ukupno objavljenih tendera u regionu.

Država	Broj objavljenih tendera u apsolutnim brojevima
	Makedonija

Tabela 1.5. Broj objavljenih tendera u Makedoniji za podkategoriju 51300-Roletne, venecijaneri i trakaste zavese



Informazioni Servis Tender

www.tenderi.com



Godišnjak 2010

PODKATEGORIJA

51310-CERADE I TENDE

SPONZOR PODKATEGORIJE



1. Izveštaj o broju objavljenih tendera po državama za podkategoriju 51310-Cerade i tende

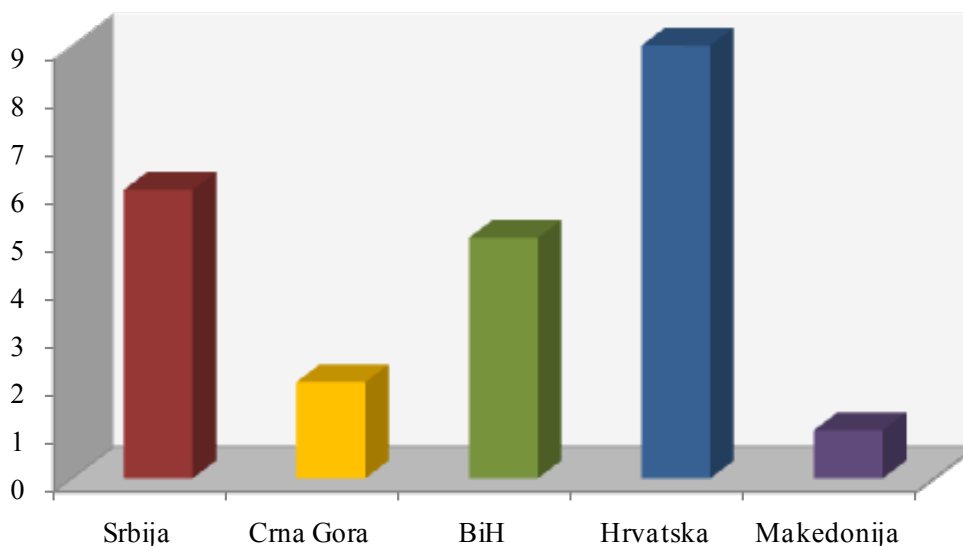
Na osnovu podataka kojima raspolaže Informacioni Servis Tender sastavljena je Tabela 1. u kojoj je prikazan ukupan broj objavljenih tendera za podkategoriju **51310-Cerade i tende** na području Srbije, Crne Gore, Bosne i Hercegovine, Hrvatske i Makedonije.

Podaci u Tabeli 1. se odnose na tendere koji su objavljeni u periodu od 01.01.2010-31.12.2010.godine.

U posmatranom periodu ukupno je objavljeno 23 tendera za podkategoriju **51310-Cerade i tende**. Najviše tendera za navedenu podkategoriju raspisano je na prostoru Hrvatske i to 9 tendera, što je 39% od ukupnog broja objavljenih tendera u regionu. Zatim sledi Srbija sa 6 tendera (26%), Bosna i Hercegovina sa 5 tendera (22%), Crna Gora sa 2 tendera (9%) i na poslednjem mestu Makedonija sa 1 tenderom (4%).

Država	Broj objavljenih tendera	
	u apsolutnim brojevima	u %
Srbija	6	26%
Crna Gora	2	9%
Bosna i Hercegovina	5	22%
Hrvatska	9	39%
Makedonija	1	4%
Ukupno	23	100%

Tabela 1. Broj objavljenih tendera po državama za podkategoriju 51310-Cerade i tende



U nastavku možete pogledati detaljnu analizu broja objavljenih tendera u okviru svake države pojedinačno i to:

1.1. Izveštaj o broju objavljenih tendera u Srbiji

1.2. Izveštaj o broju objavljenih tendera u Crnoj Gori

1.3. Izveštaj o broju objavljenih tendera u Bosni i Hercegovini

1.4. Izveštaj o broju objavljenih tendera u Hrvatskoj

1.5. Izveštaj o broju objavljenih tendera u Makedoniji

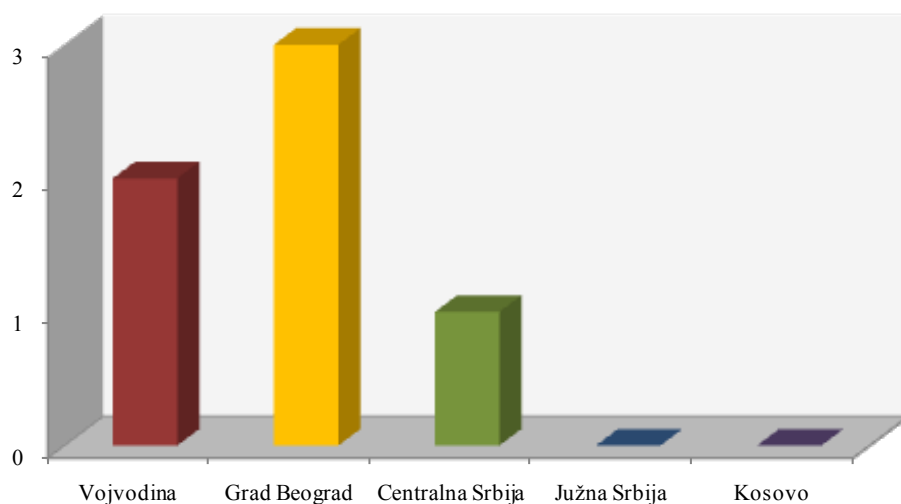
1.1 Izveštaj o broju objavljenih tendera u Srbiji

Za podkategoriju **51310-Cerade i tende** je objavljeno 6 tendera u Srbiji u periodu od 01.01.2010-31.12.2010.godine. Teritorija Srbije je podeljena na pet regiona: Vojvodina, Grad Beograd, Centralna Srbija, Južna Srbija i Kosovo.

U nastavku sledi tabelarni i grafički prikaz broja objavljenih tendera u Srbiji po regionima. Podaci u Tabeli 1.1. predstavljeni su u apsolutnim brojevima i u procentima.

Srbija	Broj objavljenih tendera	
	u apsolutnim brojevima	u %
Vojvodina	2	33%
Grad Beograd	3	50%
Centralna Srbija	1	17%
Južna Srbija	0	0%
Kosovo	0	0%
Ukupno	6	100%

Tabela 1.1. Broj objavljenih tendera u Srbiji po regionima za podkategoriju 51310-Cerade i tende



Najviše tendera za podkategoriju **51310-Cerade i tende** objavljeno je na području Grada Beograda i to 3 tendera, što je 50% ukupno objavljenih tendera u Srbiji. Zatim sledi Vojvodina koja je imala 2 tendera (33%), dok je Centralna Srbija imala 1 tender (17%). Na području Južne Srbije i Kosova nije objavljen nijedan tender u toku 2010. godine.



1.2 Izveštaj o broju objavljenih tendera u Crnoj Gori

U Crnoj Gori je, u periodu od 01.01.2010-31.12.2010.godine, objavljeno 2 tendera za podkategoriju **51310-Cerade i tende**, što čini 9% ukupno objavljenih tendera u regionu.

Država	Broj objavljenih tendera u apsolutnim brojevima
Crna Gora	2

Tabela 1.2. Broj objavljenih tendera u Crnoj Gori za podkategoriju **51310-Cerade i tende**

1.3 Izveštaj o broju objavljenih tendera u Bosni i Hercegovini

U Bosni i Hercegovini je objavljeno 5 tendera za podkategoriju **51310-Cerade i tende** u periodu od 01.01.2010-31.12.2010.godine.

Teritorija Bosne i Hercegovine podeljena je na tri regiona, i to: Federacija BiH, Distrikt Brčko i Republika Srpska. Objavljeni tenderi su se odnosili na region Federacija BiH, dok u ostalim regionima u Bosni i Hercegovini nije bilo objavljenih tendera za navedenu podkategoriju delatnosti.



1.4 Izveštaj o broju objavljenih tendera u Hrvatskoj

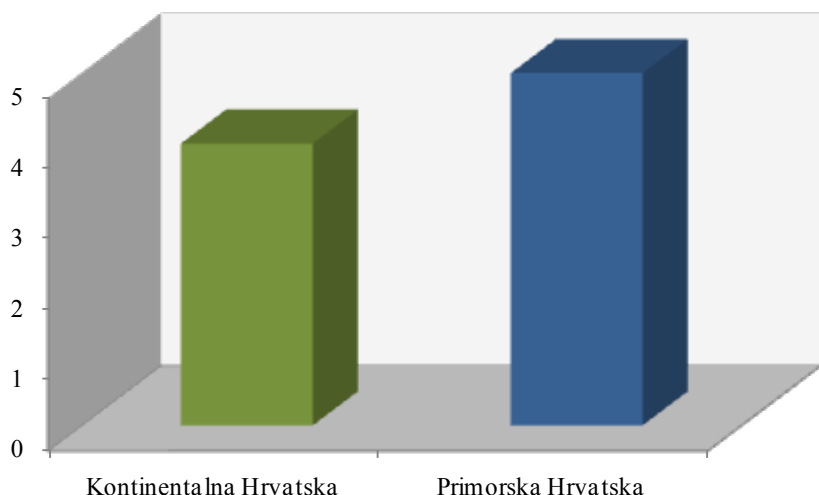
Za podkategoriju **51310-Cerade i tende** je objavljeno 9 tendera u Hrvatskoj u periodu od 01.01.2010-31.12.2010.godine. Teritorija Hrvatske je podeljena na dva regiona: Kontinentalna Hrvatska i Primorska Hrvatska.

Najviše tendera objavljeno je u Primorskoj Hrvatskoj i to 5 tendera, što je 56% od ukupnog broja objavljenih tendera u toku 2010.godine. Zatim sledi Kontinentalna Hrvatska koja je imala 4 tendera, odnosno 44% ukupno objavljenih tendera u Hrvatskoj.

U nastavku sledi tabelarni i grafički prikaz broja objavljenih tendera za podkategoriju **51310-Cerade i tende** u Hrvatskoj po regionima. Podaci u Tabeli 1.4. dati su u apsolutnim brojevima i u procentima.

Hrvatska	Broj objavljenih tendera	
	u apsolutnim brojevima	u %
Kontinentalna Hrvatska	4	44%
Primorska Hrvatska	5	56%
Ukupno	9	100%

Tabela 1.4. Broj objavljenih tendera u Hrvatskoj po regionima za podkategoriju **51310-Cerade i tende**



1.5 Izveštaj o broju objavljenih tendera u Makedoniji

U Makedoniji je, u periodu od 01.01.2010-31.12.2010.godine, objavljen 1 tender za podkategoriju **51310-Cerade i tende**, što čini 4% ukupno objavljenih tendera u regionu.

Država	Broj objavljenih tendera u apsolutnim brojevima
	Makedonija

Tabela 1.5. Broj objavljenih tendera u Makedoniji za podkategoriju **51310-Cerade i tende**



Informazioni Servis Tender

www.tenderi.com



Godišnjak 2010

PODKATEGORIJA

51400-ŽIVE ŽIVOTINJE

SPONZOR PODKATEGORIJE



1. Izveštaj o broju objavljenih tendera po državama za podkategoriju 51400-Žive životinje

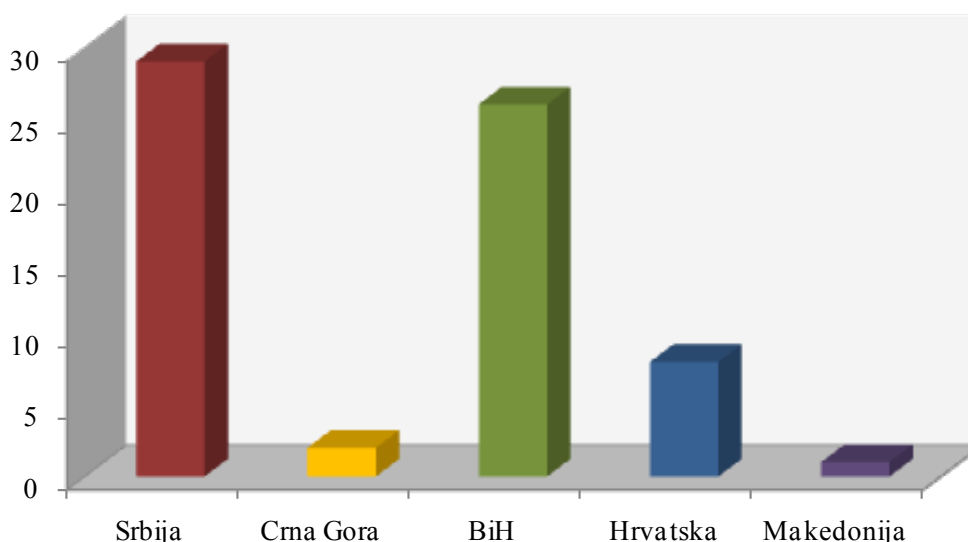
Na osnovu podataka kojima raspolaže Informacioni Servis Tender sastavljena je Tabela 1. u kojoj je prikazan ukupan broj objavljenih tendera za podkategoriju **51400-Žive životinje** na području Srbije, Crne Gore, Bosne i Hercegovine, Hrvatske i Makedonije.

Podaci u Tabeli 1. se odnose na tendere koji su objavljeni u periodu od 01.01.2010-31.12.2010.godine.

U posmatranom periodu ukupno je objavljeno 66 tendera za podkategoriju **51400-Žive životinje**. Najviše tendera za navedenu podkategoriju delatnosti raspisano je na prostoru Srbije i to 29 tendera, što je 44% od ukupnog broja objavljenih tendera u regionu. Zatim sledi Bosna i Hercegovina sa 26 tendera (39%), Hrvatska sa 8 tendera (3%), Crna Gora sa 2 tendera (3%) i Makedonija sa 1 tenderom (2%).

Država	Broj objavljenih tendera	
	u apsolutnim brojevima	u %
Srbija	29	44%
Crna Gora	2	3%
Bosna i Hercegovina	26	39%
Hrvatska	8	12%
Makedonija	1	2%
Ukupno	66	100%

Tabela 1. Broj objavljenih tendera po državama za podkategoriju 51400-Žive životinje



U nastavku možete pogledati detaljnu analizu broja objavljenih tendera u okviru svake države pojedinačno i to:

1.1. Izveštaj o broju objavljenih tendera u Srbiji

1.2. Izveštaj o broju objavljenih tendera u Crnoj Gori

1.3. Izveštaj o broju objavljenih tendera u Bosni i Hercegovini

1.4. Izveštaj o broju objavljenih tendera u Hrvatskoj

1.5. Izveštaj o broju objavljenih tendera u Makedoniji

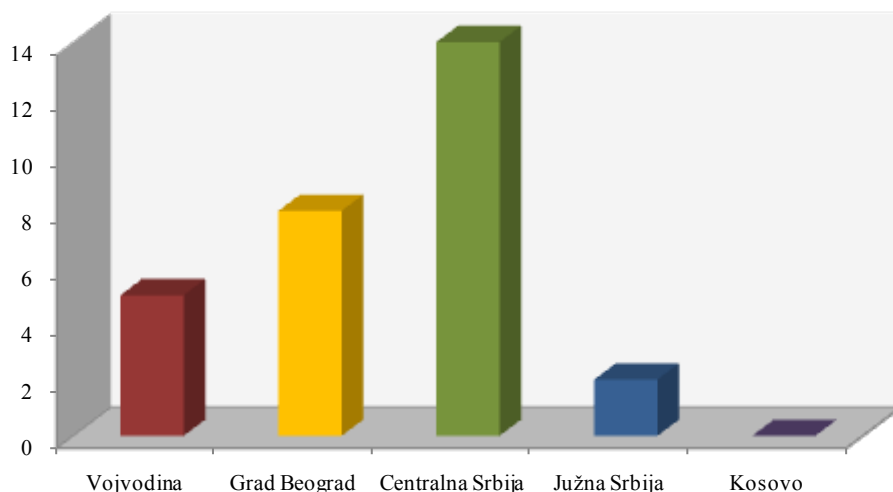
1.1 Izveštaj o broju objavljenih tendera u Srbiji

Za podkategoriju **51400-Žive životinje** je objavljeno 29 tendera u Srbiji u periodu od 01.01.2010-31.12.2010.godine. Teritorija Srbije je podeljena na pet regiona: Vojvodina, Grad Beograd, Centralna Srbija, Južna Srbija i Kosovo.

U nastavku sledi tabelarni i grafički prikaz broja objavljenih tendera u Srbiji po regionima. Podaci u Tabeli 1.1. predstavljeni su u apsolutnim brojevima i u procentima.

Srbija	Broj objavljenih tendera	
	u apsolutnim brojevima	u %
Vojvodina	5	17%
Grad Beograd	8	28%
Centralna Srbija	14	48%
Južna Srbija	2	7%
Kosovo	0	0%
Ukupno	29	100%

Tabela 1.1. Broj objavljenih tendera u Srbiji po regionima za podkategoriju 51400-Žive životinje



Najviše tendera za podkategoriju **51400-Žive životinje** objavljeno je na području Centralne Srbije i to 14 tendera, što je 48% ukupno objavljenih tendera u Srbiji. Zatim sledi Grad Beograd sa 8 tendera (28%), Vojvodina sa 5 tendera (17%) i Južna Srbija sa 2 tendera (7%). Na području Kosova nije bilo objavljenih tendera u toku 2010. godine.

1.2 Izveštaj o broju objavljenih tendera u Crnoj Gori

U Crnoj Gori je, u periodu od 01.01.2010-31.12.2010.godine, objavljeno 2 tendera za podkategoriju **51400-Žive životinje**, što čini 3% ukupno objavljenih tendera u regionu.

Država	Broj objavljenih tendera u apsolutnim brojevima
	Crna Gora

Tabela 1.2. Broj objavljenih tendera u Crnoj Gori za podkategoriju **51400-Žive životinje**

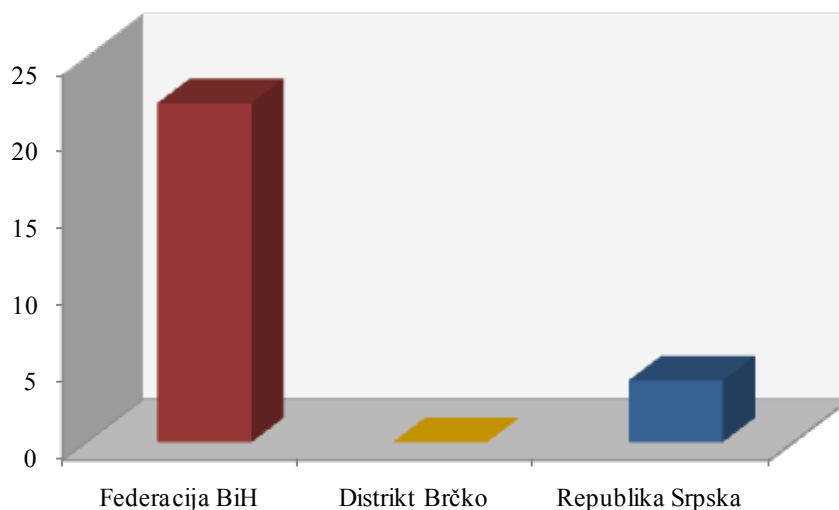
1.3 Izveštaj o broju objavljenih tendera u Bosni i Hercegovini

U Bosni i Hercegovini je objavljeno 26 tendera za podkategoriju **51400-Žive životinje** u periodu od 01.01.2010-31.12.2010.godine.

Teritorija Bosne i Hercegovine podjeljena je na tri regiona, i to: Federacija BiH, Distrikt Brčko i Republika Srpska. Udeo pojedinih regiona u ukupnom broju objavljenih tendera predstavljen je u Tabeli 1.3. u nastavku.

Bosna i Hercegovina	Broj objavljenih tendera	
	u apsolutnim brojevima	u %
Federacija BiH	22	85%
Distrikt Brčko	0	0%
Republika Srpska	4	15%
Ukupno	26	100%

Tabela 1.3. Broj objavljenih tendera u Bosni i Hercegovini po regionima za podkategoriju **51400-Žive životinje**



U regionu Federacija BiH objavljeno je najviše tendera za podkategoriju **51400-Žive životinje** i to 22 tendera, odnosno 85% od ukupno objavljenih tendera u Bosni i Hercegovini. Zatim sledi Republika Srpska koja je imala 4 tendera (15%), dok Distrikt Brčko nije imao nijedan objavljeni tender u toku 2010. godine.

1.4 Izveštaj o broju objavljenih tendera u Hrvatskoj

Za podkategoriju **51400-Žive životinje** je objavljeno 8 tendera u Hrvatskoj u periodu od 01.01.2010-31.12.2010.godine. Teritorija Hrvatske je podjeljena na dva regiona: Kontinentalna Hrvatska i Primorska Hrvatska.

Objavljeni tenderi su se odnosili na Kontinentalnu Hrvatsku, dok Primorska Hrvatska nije imala nijedan objavljeni tender za navedenu podkategoriju delatnosti.

1.5 Izveštaj o broju objavljenih tendera u Makedoniji

U Makedoniji je, u periodu od 01.01.2010-31.12.2010.godine, objavljen 1 tender za podkategoriju **51400-Žive životinje**, što čini 2% ukupno objavljenih tendera u regionu.

Država	Broj objavljenih tendera u apsolutnim brojevima
	Makedonija

Tabela 1.5. Broj objavljenih tendera u Makedoniji za podkategoriju **51400-Žive životinje**



Informazioni Servis Tender

www.tenderi.com



Godišnjak 2010

PODKATEGORIJA

51410-HRANA ZA ŽIVOTINJE

SPONZOR PODKATEGORIJE



1. Izveštaj o broju objavljenih tendera po državama za podkategoriju 51410-Hrana za životinje

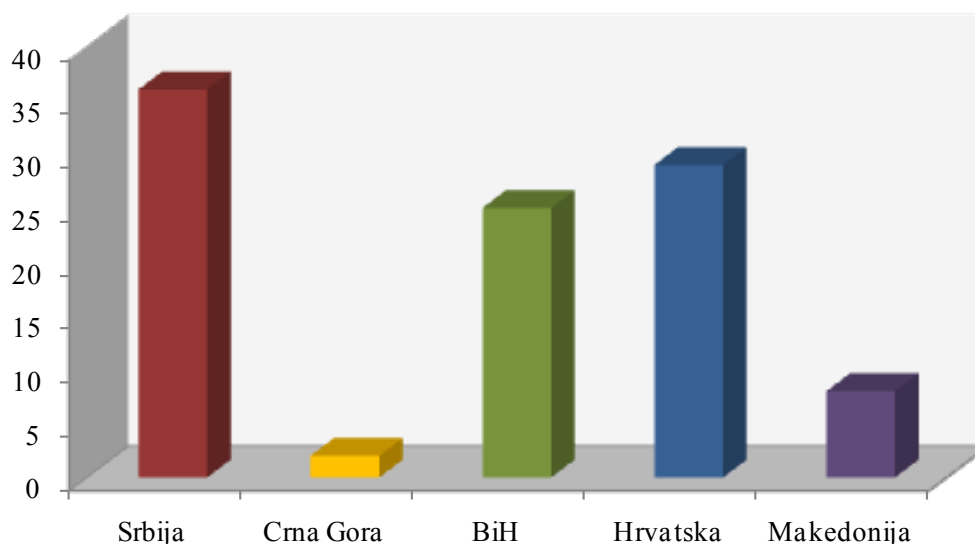
Na osnovu podataka kojima raspolaže Informacioni Servis Tender sastavljena je Tabela 1. u kojoj je prikazan ukupan broj objavljenih tendera za podkategoriju **51410-Hrana za životinje** na području Srbije, Crne Gore, Bosne i Hercegovine, Hrvatske i Makedonije.

Podaci u Tabeli 1. se odnose na tendere koji su objavljeni u periodu od 01.01.2010-31.12.2010.godine.

U posmatranom periodu ukupno je objavljeno 100 tendera za podkategoriju **51410-Hrana za životinje**. Najviše tendera za navedenu podkategoriju raspisano je na prostoru Srbije i to 36 tendera, što je 36% od ukupnog broja objavljenih tendera u regionu. Zatim sledi Hrvatska sa 29 tendera (29%), Bosna i Hercegovina sa 25 tendera (25%), Makedonija sa 8 tendera (8%) i Crna Gora sa 2 tendera (2%).

Država	Broj objavljenih tendera	
	u apsolutnim brojevima	u %
Srbija	36	36%
Crna Gora	2	2%
Bosna i Hercegovina	25	25%
Hrvatska	29	29%
Makedonija	8	8%
Ukupno	100	100%

Tabela 1. Broj objavljenih tendera po državama za podkategoriju 51410-Hrana za životinje



U nastavku možete pogledati detaljnu analizu broja objavljenih tendera u okviru svake države pojedinačno i to:

1.1. Izveštaj o broju objavljenih tendera u Srbiji

1.2. Izveštaj o broju objavljenih tendera u Crnoj Gori

1.3. Izveštaj o broju objavljenih tendera u Bosni i Hercegovini

1.4. Izveštaj o broju objavljenih tendera u Hrvatskoj

1.5. Izveštaj o broju objavljenih tendera u Makedoniji

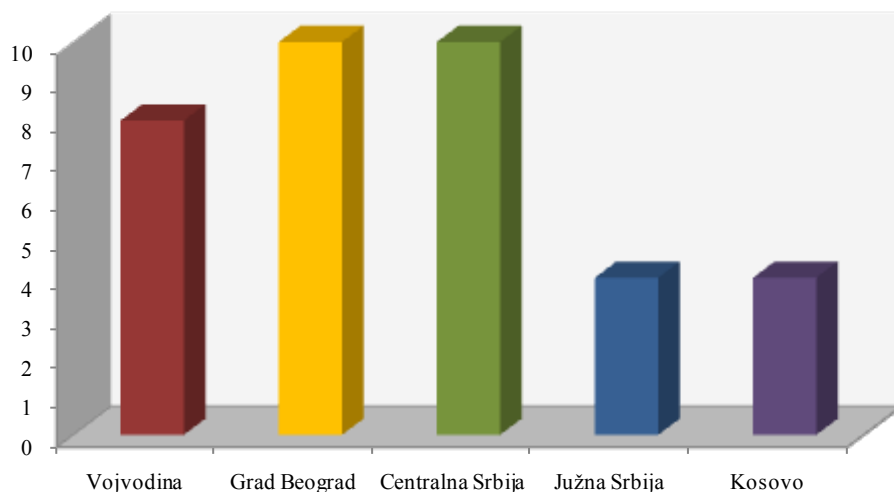
1.1 Izveštaj o broju objavljenih tendera u Srbiji

Za podkategoriju **51410-Hrana za životinje** je objavljeno 36 tendera u Srbiji u periodu od 01.01.2010-31.12.2010.godine. Teritorija Srbije je podeljena na pet regiona: Vojvodina, Grad Beograd, Centralna Srbija, Južna Srbija i Kosovo.

U nastavku sledi tabelarni i grafički prikaz broja objavljenih tendera u Srbiji po regionima. Podaci u Tabeli 1.1. predstavljeni su u apsolutnim brojevima i u procentima.

Srbija	Broj objavljenih tendera	
	u apsolutnim brojevima	u %
Vojvodina	8	22%
Grad Beograd	10	28%
Centralna Srbija	10	28%
Južna Srbija	4	11%
Kosovo	4	11%
Ukupno	36	100%

Tabela 1.1. Broj objavljenih tendera u Srbiji po regionima za podkategoriju 51410-Hrana za životinje



Na području Grada Beograda i Centralne Srbije objavljeno je po 10 tendera za podkategoriju **51410-Hrana za životinje**, što je po 28% od ukupno objavljenih tendera u Srbiji. Zatim sledi Vojvodina koja je imala 8 tendera (22%), dok su regioni Južna Srbija i Kosovo imali po 4 objavljena tendera u toku 2010. godine (11%).



1.2 Izveštaj o broju objavljenih tendera u Crnoj Gori

U Crnoj Gori je, u periodu od 01.01.2010-31.12.2010.godine, objavljeno 2 tendera za podkategoriju **51410-Hrana za životinje**, što čini 2% ukupno objavljenih tendera u regionu.

Država	Broj objavljenih tendera u apsolutnim brojevima
Crna Gora	2

Tabela 1.2. Broj objavljenih tendera u Crnoj Gori za podkategoriju 51410-Hrana za životinje

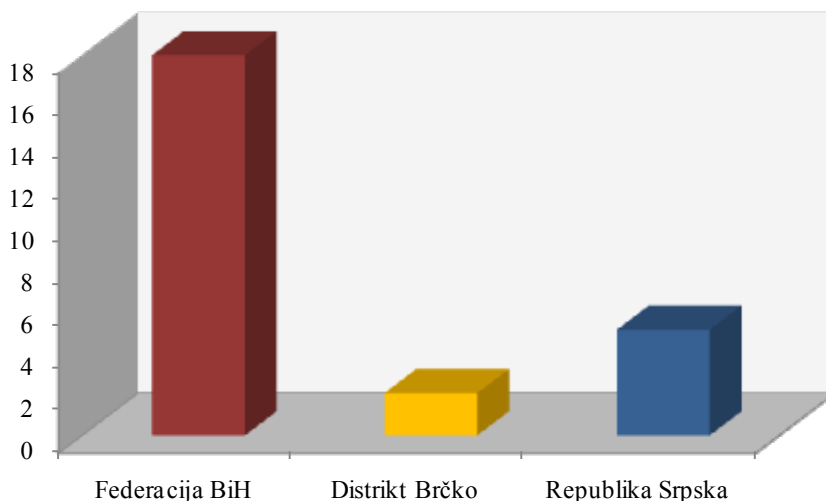
1.3 Izveštaj o broju objavljenih tendera u Bosni i Hercegovini

U Bosni i Hercegovini je objavljeno 25 tendera za podkategoriju **51410-Hrana za životinje** u periodu od 01.01.2010-31.12.2010. godine.

Teritorija Bosne i Hercegovine podeljena je na tri regiona, i to: Federacija BiH, Distrikt Brčko i Republika Srpska. Udeo pojedinih regiona u ukupnom broju objavljenih tendera predstavljen je u Tabeli 1.3. u nastavku.

Bosna i Hercegovina	Broj objavljenih tendera	
	u apsolutnim brojevima	u %
Federacija BiH	18	72%
Distrikt Brčko	2	8%
Republika Srpska	5	20%
Ukupno	25	100%

Tabela 1.3. Broj objavljenih tendera u Bosni i Hercegovini po regionima za podkategoriju 51410-Hrana za životinje



U regionu Federacija BiH objavljeno je najviše tendera za podkategoriju **51410-Hrana za životinje** i to 18 tendera, odnosno 72% od ukupno objavljenih tendera u Bosni i Hercegovini. Zatim sledi Republika Srpska koja je imala 5 tendera (20%), dok je Distrikt Brčko imao 2 objavljena tendera u toku 2010. godine (8%).

1.4 Izveštaj o broju objavljenih tendera u Hrvatskoj

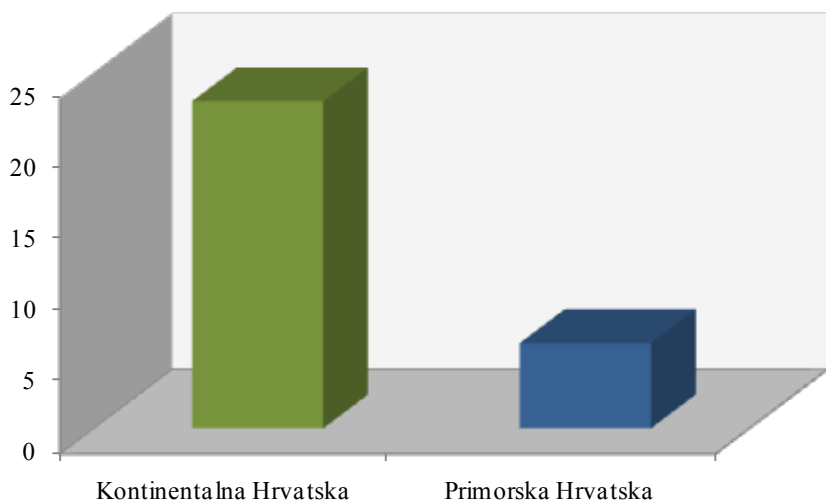
Za podkategoriju **51410-Hrana za životinje** je objavljeno 29 tendera u Hrvatskoj u periodu od 01.01.2010-31.12.2010.godine. Teritorija Hrvatske je podeljena na dva regiona: Kontinentalna Hrvatska i Primorska Hrvatska.

Najviše tendera objavljeno je u Kontinentalnoj Hrvatskoj i to 23 tendera, što je 79% od ukupnog broja objavljenih tendera u toku 2010.godine. Zatim sledi Primorska Hrvatska koja je imala 6 tendera, odnosno 21% ukupno objavljenih tendera u Hrvatskoj.

U nastavku sledi tabelarni i grafički prikaz broja objavljenih tendera za podkategoriju **51410-Hrana za životinje** u Hrvatskoj po regionima. Podaci u Tabeli 1.4. dati su u apsolutnim brojevima i u procentima.

Hrvatska	Broj objavljenih tendera	
	u apsolutnim brojevima	u %
Kontinentalna Hrvatska	23	79%
Primorska Hrvatska	6	21%
Ukupno	29	100%

Tabela 1.4. Broj objavljenih tendera u Hrvatskoj po regionima za podkategoriju 51410-Hrana za životinje



1.5 Izveštaj o broju objavljenih tendera u Makedoniji

U Makedoniji je, u periodu od 01.01.2010-31.12.2010.godine, objavljeno 8 tendera za podkategoriju **51410-Hrana za životinje**, što čini 8% ukupno objavljenih tendera u regionu.

Država	Broj objavljenih tendera u apsolutnim brojevima
	Makedonija

Tabela 1.5. Broj objavljenih tendera u Makedoniji za podkategoriju 51410-Hrana za životinje



Informazioni Servis Tender

www.tenderi.com



Godišnjak 2010

PODKATEGORIJA

51420-OPREMA ZA PČELARSTVO

SPONZOR PODKATEGORIJE





1. Izveštaj o broju objavljenih tendera po državama za podkategoriju 51420-Oprema za pčelarstvo

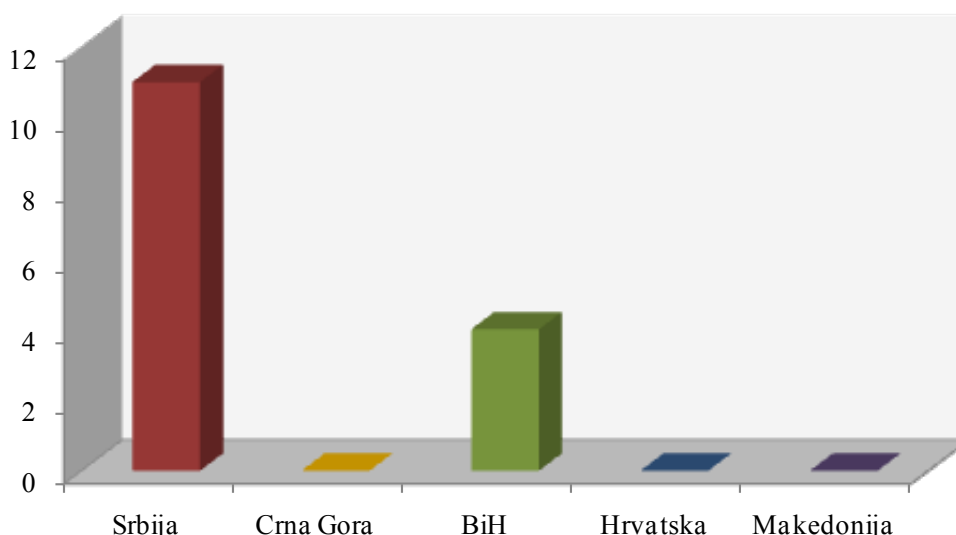
Na osnovu podataka kojima raspolaže Informacioni Servis Tender sastavljena je Tabela 1. u kojoj je prikazan ukupan broj objavljenih tendera za podkategoriju **51420-Oprema za pčelarstvo** na području Srbije, Crne Gore, Bosne i Hercegovine, Hrvatske i Makedonije.

Podaci u Tabeli 1. se odnose na tendere koji su objavljeni u periodu od 01.01.2010-31.12.2010.godine.

U posmatranom periodu ukupno je objavljeno 15 tendera za podkategoriju **51420-Oprema za pčelarstvo**. Najviše tendera za navedenu podkategoriju delatnosti raspisano je na prostoru Srbije i to 11 tendera, što je 73% od ukupnog broja objavljenih tendera u regionu. Zatim sledi Bosna i Hercegovina koja je imala 4 tendera (27%), dok Hrvatska, Crna Gora i Makedonija nisu imale nijedan objavljeni tender u toku 2010. godine.

Država	Broj objavljenih tendera	
	u apsolutnim brojevima	u %
Srbija	11	73%
Crna Gora	0	0%
Bosna i Hercegovina	4	27%
Hrvatska	0	0%
Makedonija	0	0%
Ukupno	15	100%

Tabela 1. Broj objavljenih tendera po državama za podkategoriju 51420-Oprema za pčelarstvo



U nastavku možete pogledati detaljnu analizu broja objavljenih tendera u okviru svake države pojedinačno i to:

1.1. Izveštaj o broju objavljenih tendera u Srbiji

1.2. Izveštaj o broju objavljenih tendera u Crnoj Gori

1.3. Izveštaj o broju objavljenih tendera u Bosni i Hercegovini

1.4. Izveštaj o broju objavljenih tendera u Hrvatskoj

1.5. Izveštaj o broju objavljenih tendera u Makedoniji

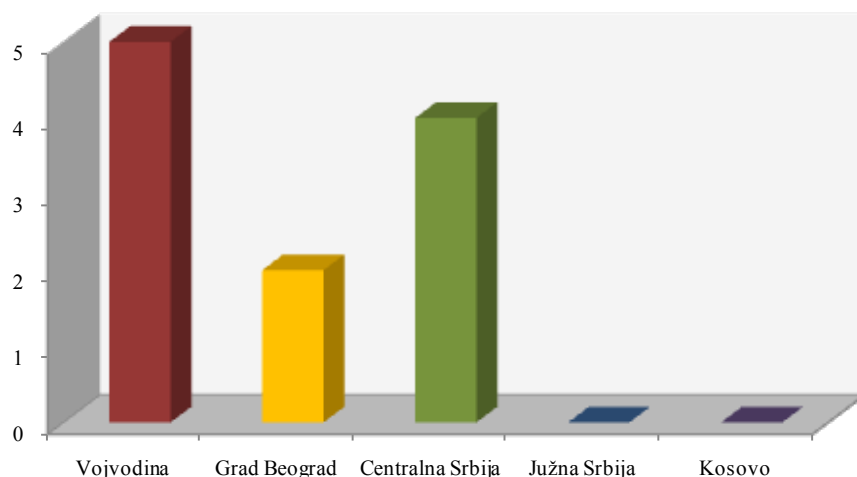
1.1 Izveštaj o broju objavljenih tendera u Srbiji

Za podkategoriju **51420-Oprema za pčelarstvo** je objavljeno 11 tendera u Srbiji u periodu od 01.01.2010-31.12.2010.godine. Teritorija Srbije je podeljena na pet regiona: Vojvodina, Grad Beograd, Centralna Srbija, Južna Srbija i Kosovo.

U nastavku sledi tabelarni i grafički prikaz broja objavljenih tendera u Srbiji po regionima. Podaci u Tabeli 1.1. predstavljeni su u apsolutnim brojevima i u procentima.

Srbija	Broj objavljenih tendera	
	u apsolutnim brojevima	u %
Vojvodina	5	46%
Grad Beograd	2	18%
Centralna Srbija	4	36%
Južna Srbija	0	0%
Kosovo	0	0%
Ukupno	11	100%

Tabela 1.1. Broj objavljenih tendera u Srbiji po regionima za podkategoriju 51420-Oprema za pčelarstvo



Najviše tendera za podkategoriju **51420-Oprema za pčelarstvo** objavljeno je na području Vojvodine i to 5 tendera, što je 46% ukupno objavljenih tendera u Srbiji. Zatim sledi Centralna Srbija koja je imala 4 tendera (36%), Grad Beograd je imao 2 tendera (18%), dok regioni Kosovo i Južna Srbija nisu imali nijedan objavljeni tender za navedenu podkategoriju delatnosti.





1.2 Izveštaj o broju objavljenih tendera u Crnoj Gori

U Crnoj Gori, u periodu od 01.01.2010-31.12.2010.godine, nije bilo objavljenih tendera za podkategoriju **51420-Oprema za pčelarstvo**.

1.3 Izveštaj o broju objavljenih tendera u Bosni i Hercegovini

U Bosni i Hercegovini je objavljeno 4 tendera za podkategoriju **51420-Oprema za pčelarstvo** u periodu od 01.01.2010-31.12.2010.godine.

Teritorija Bosne i Hercegovine podeljena je na tri regiona, i to: Federacija BiH, Distrikt Brčko i Republika Srpska. Svi tenderi raspisani su na području Federacije BiH, dok ostali regionu u Bosni i Hercegovini nisu imali nijedan objavljeni tender u toku 2010. godine.





1.4 Izveštaj o broju objavljenih tendera u Hrvatskoj

Za podkategoriju **51420-Oprema za pčelarstvo** nije objavljen nijedan tender u Hrvatskoj u periodu od 01.01.2010-31.12.2010. godine.

1.5 Izveštaj o broju objavljenih tendera u Makedoniji

U Makedoniji, u periodu od 01.01.2010-31.12.2010.godine, nije bilo objavljenih tendera za podkategoriju **51420-Oprema za pčelarstvo**.



Informazioni Servis Tender

www.tenderi.com



Godišnjak 2010

PODKATEGORIJA

51500-SPECIJALNA OPREMA ZA POLICIJU I VOJSKU

SPONZOR PODKATEGORIJE



BoljiBizniS

1. Izveštaj o broju objavljenih tendera po državama za podkategoriju 51500-Specijalna oprema za policiju i vojsku

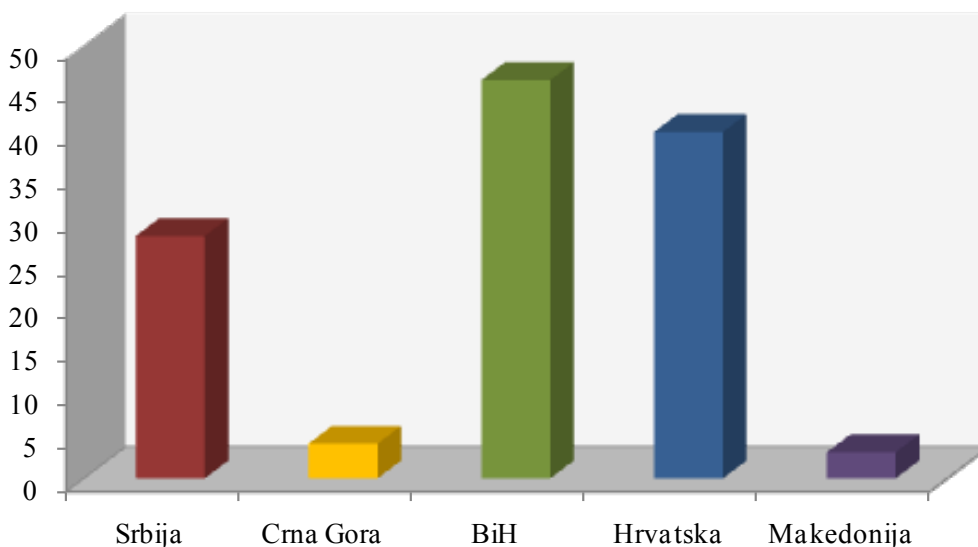
Na osnovu podataka kojima raspolaže Informacioni Servis Tender sastavljena je Tabela 1. u kojoj je prikazan ukupan broj objavljenih tendera za podkategoriju **51500-Specijalna oprema za policiju i vojsku** na području Srbije, Crne Gore, Bosne i Hercegovine, Hrvatske i Makedonije.

Podaci u Tabeli 1. se odnose na tendere koji su objavljeni u periodu od 01.01.2010-31.12.2010.godine.

U posmatranom periodu ukupno je objavljen 121 tender za podkategoriju **51500-Specijalna oprema za policiju i vojsku**. Najviše tendera za navedenu podkategoriju delatnosti raspisano je na prostoru Bosne i Hercegovine i to 46 tendera, što je 38% od ukupnog broja objavljenih tendera u regionu. Zatim sledi Hrvatska sa 40 tendera (33%), Srbija sa 28 tendera (23%), Crna Gora sa 4 tendera (3%) i Makedonija sa 3 tendera (3%).

Država	Broj objavljenih tendera	
	u apsolutnim brojevima	u %
Srbija	28	23%
Crna Gora	4	3%
Bosna i Hercegovina	46	38%
Hrvatska	40	33%
Makedonija	3	3%
Ukupno	121	100%

Tabela 1. Broj objavljenih tendera po državama za podkategoriju 51500-Specijalna oprema za policiju i vojsku



U nastavku možete pogledati detaljnu analizu broja objavljenih tendera u okviru svake države pojedinačno i to:

1.1. Izveštaj o broju objavljenih tendera u Srbiji

1.2. Izveštaj o broju objavljenih tendera u Crnoj Gori

1.3. Izveštaj o broju objavljenih tendera u Bosni i Hercegovini

1.4. Izveštaj o broju objavljenih tendera u Hrvatskoj

1.5. Izveštaj o broju objavljenih tendera u Makedoniji

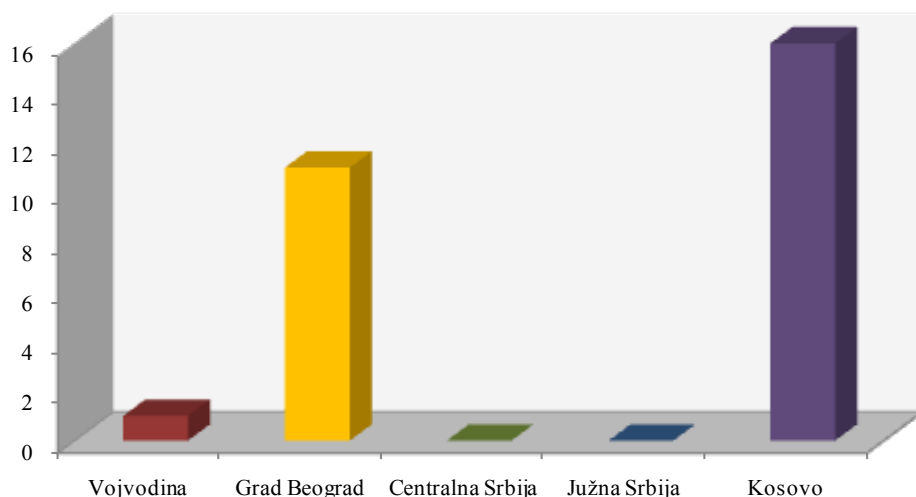
1.1 Izveštaj o broju objavljenih tendera u Srbiji

Za podkategoriju **51500-Specijalna oprema za policiju i vojsku** je objavljeno 28 tendera u Srbiji u periodu od 01.01.2010-31.12.2010. godine. Teritorija Srbije je podeljena na pet regiona: Vojvodina, Grad Beograd, Centralna Srbija, Južna Srbija i Kosovo.

U nastavku sledi tabelarni i grafički prikaz broja objavljenih tendera u Srbiji po regionima. Podaci u Tabeli 1.1. predstavljeni su u apsolutnim brojevima i u procentima.

Srbija	Broj objavljenih tendera	
	u apsolutnim brojevima	u %
Vojvodina	1	4%
Grad Beograd	11	39%
Centralna Srbija	0	0%
Južna Srbija	0	0%
Kosovo	16	57%
Ukupno	28	100%

Tabela 1.1. Broj objavljenih tendera u Srbiji po regionima za podkategoriju 51500-Specijalna oprema za policiju i vojsku



Na području Kosova objavljeno je 16 tendera za podkategoriju **51500-Specijalna oprema za policiju i vojsku**, što je 57% od ukupno objavljenih tendera u Srbiji. Zatim sledi Grad Beograd sa 11 tendera (39%) i Vojvodina sa 1 tenderom (4%). Regioni Centralna Srbija i Južna Srbija nisu imali nijedan objavljeni tender u toku 2010. godine.



1.2 Izveštaj o broju objavljenih tendera u Crnoj Gori

U Crnoj Gori je, u periodu od 01.01.2010-31.12.2010.godine, objavljeno 4 tendera za podkategoriju **51500-Specijalna oprema za policiju i vojsku**, što čini 3% ukupno objavljenih tendera u regionu.

Država	Broj objavljenih tendera u apsolutnim brojevima
Crna Gora	4

Tabela 1.2. Broj objavljenih tendera u Crnoj Gori za podkategoriju **51500-Specijalna oprema za policiju i vojsku**

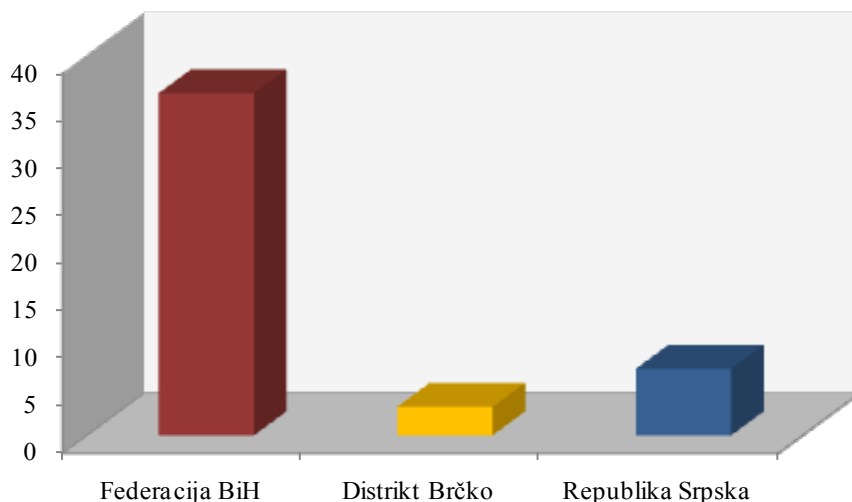
1.3 Izveštaj o broju objavljenih tendera u Bosni i Hercegovini

U Bosni i Hercegovini je objavljeno 46 tendera za podkategoriju **51500-Specijalna oprema za policiju i vojsku** u periodu od 01.01.2010-31.12.2010.godine.

Teritorija Bosne i Hercegovine podeljena je na tri regiona, i to: Federacija BiH, Distrikt Brčko i Republika Srpska. Udeo pojedinih regiona u ukupnom broju objavljenih tendera predstavljen je u Tabeli 1.3. u nastavku.

Bosna i Hercegovina	Broj objavljenih tendera	
	u apsolutnim brojevima	u %
Federacija BiH	36	78%
Distrikt Brčko	3	7%
Republika Srpska	7	15%
Ukupno	46	100%

Tabela 1.3. Broj objavljenih tendera u Bosni i Hercegovini po regionima za podkategoriju **51500-Specijalna oprema za policiju i vojsku**



U regionu Federacija BiH objavljeno je najviše tendera za podkategoriju **51500-Specijalna oprema za policiju i vojsku** i to 36 tendera, odnosno 78% od ukupno objavljenih tendera u Bosni i Hercegovini. Zatim sledi Republika Srpska koja je imala 7 tendera (15%), dok je Distrikt Brčko imao 3 objavljena tendera u toku 2010. godine (7%).

1.4 Izveštaj o broju objavljenih tendera u Hrvatskoj

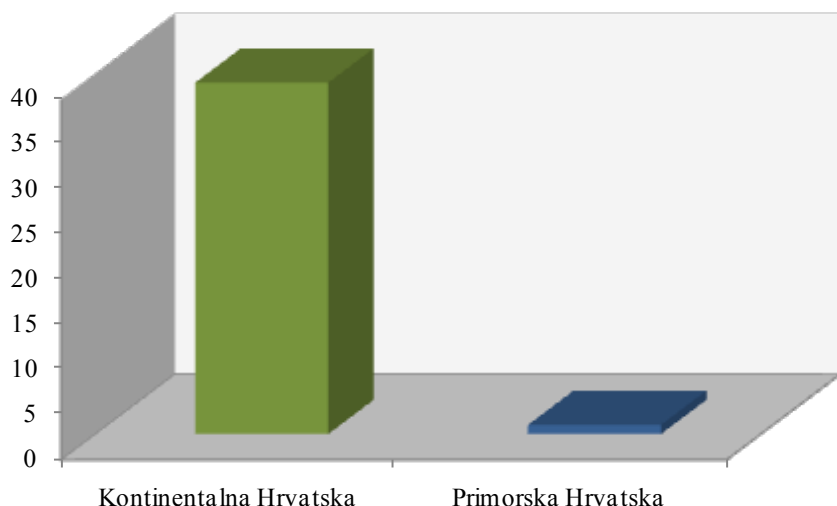
Za podkategoriju **51500-Specijalna oprema za policiju i vojsku** je objavljeno 40 tendera u Hrvatskoj u periodu od 01.01.2010-31.12.2010.godine. Teritorija Hrvatske je podeljena na dva regiona: Kontinentalna Hrvatska i Primorska Hrvatska.

Najviše tendera objavljeno je u Kontinentalnoj Hrvatskoj i to 39 tendera, što je 98% od ukupnog broja objavljenih tendera u toku 2010.godine. Zatim sledi Primorska Hrvatska koja je imala 1 tender, odnosno 3% ukupno objavljenih tendera u Hrvatskoj.

U nastavku sledi tabelarni i grafički prikaz broja objavljenih tendera za podkategoriju **51500-Specijalna oprema za policiju i vojsku** u Hrvatskoj po regionima. Podaci u Tabeli 1.4. dati su u apsolutnim brojevima i u procentima.

Hrvatska	Broj objavljenih tendera	
	u apsolutnim brojevima	u %
Kontinentalna Hrvatska	39	98%
Primorska Hrvatska	1	3%
Ukupno	40	100%

Tabela 1.4. Broj objavljenih tendera u Hrvatskoj po regionima za podkategoriju 51500-Specijalna oprema za policiju i vojsku



1.5 Izveštaj o broju objavljenih tendera u Makedoniji

U Makedoniji je, u periodu od 01.01.2010-31.12.2010.godine, objavljeno 3 tendera za podkategoriju **51500-Specijalna oprema za policiju i vojsku**, što čini 3% ukupno objavljenih tendera u regionu.

Država	Broj objavljenih tendera u apsolutnim brojevima
	Makedonija

Tabela 1.5. Broj objavljenih tendera u Makedoniji za podkategoriju 51500-Specijalna oprema za policiju i vojsku



Informazioni Servis Tender

www.tenderi.com



Godišnjak 2010


PODKATEGORIJA

51510-ORUŽJE I MUNICIJA

SPONZOR PODKATEGORIJE



ILOVAC
AGIF



1. Izveštaj o broju objavljenih tendera po državama za podkategoriju 51510-Oružje i municija

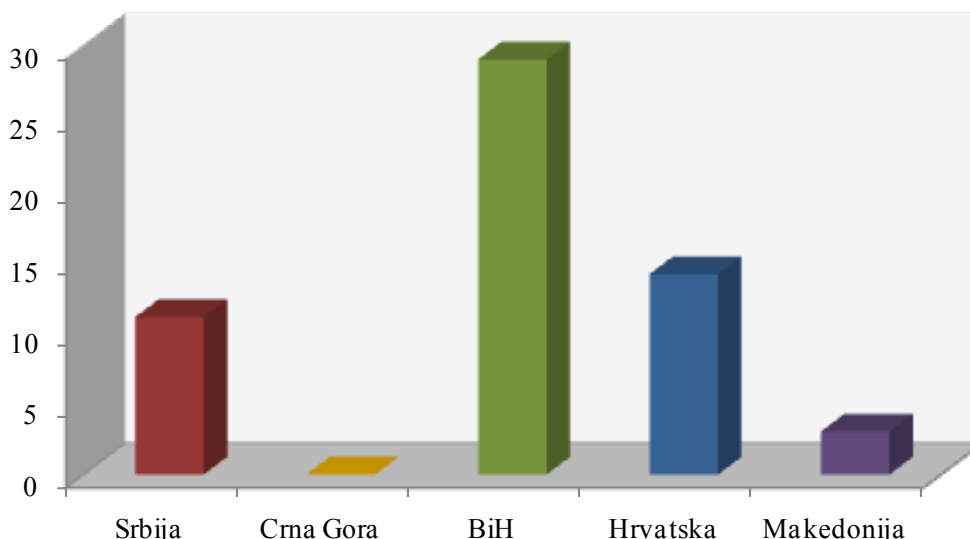
Na osnovu podataka kojima raspolaže Informacioni Servis Tender sastavljena je Tabela 1. u kojoj je prikazan ukupan broj objavljenih tendera za podkategoriju **51510-Oružje i municija** na području Srbije, Crne Gore, Bosne i Hercegovine, Hrvatske i Makedonije.

Podaci u Tabeli 1. se odnose na tendere koji su objavljeni u periodu od 01.01.2010-31.12.2010.godine.

U posmatranom periodu ukupno je objavljeno 57 tendera za podkategoriju **51510-Oružje i municija**. Najviše tendera raspisano je na prostoru Bosne i Hercegovine i to 29 tendera, što je 51% od ukupnog broja objavljenih tendera u regionu. Zatim sledi Hrvatska sa 14 tendera (25%), Srbija sa 11 tendera (19%) i Makedonija sa 3 tendera (5%). Crna Gora nije imala nijedan objavljeni tender za navedenu podkategoriju.

Država	Broj objavljenih tendera	
	u apsolutnim brojevima	u %
Srbija	11	19%
Crna Gora	0	0%
Bosna i Hercegovina	29	51%
Hrvatska	14	25%
Makedonija	3	5%
Ukupno	57	100%

Tabela 1. Broj objavljenih tendera po državama za podkategoriju 51510-Oružje i municija



U nastavku možete pogledati detaljnu analizu broja objavljenih tendera u okviru svake države pojedinačno i to:

1.1. Izveštaj o broju objavljenih tendera u Srbiji

1.2. Izveštaj o broju objavljenih tendera u Crnoj Gori

1.3. Izveštaj o broju objavljenih tendera u Bosni i Hercegovini

1.4. Izveštaj o broju objavljenih tendera u Hrvatskoj

1.5. Izveštaj o broju objavljenih tendera u Makedoniji

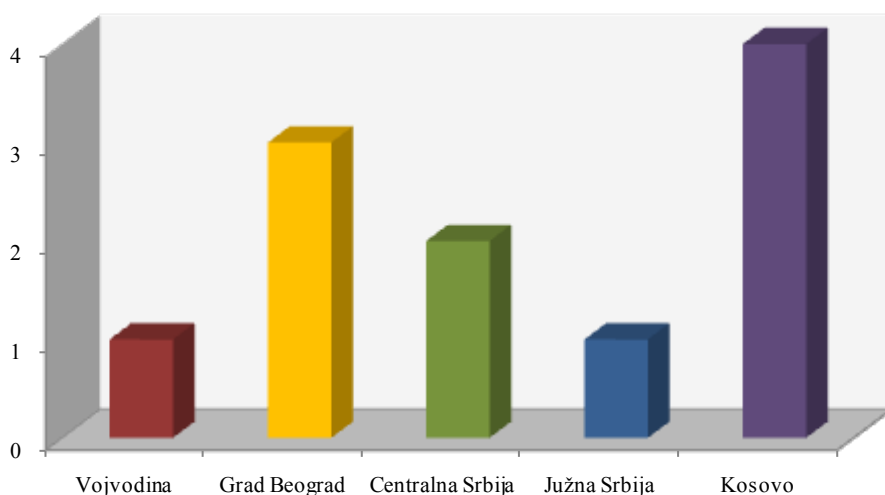
1.1 Izveštaj o broju objavljenih tendera u Srbiji

Za podkategoriju **51510-Oružje i municija** je objavljeno 11 tendera u Srbiji u periodu od 01.01.2010-31.12.2010.godine. Teritorija Srbije je podeljena na pet regiona: Vojvodina, Grad Beograd, Centralna Srbija, Južna Srbija i Kosovo.

U nastavku sledi tabelarni i grafički prikaz broja objavljenih tendera u Srbiji po regionima. Podaci u Tabeli 1.1. predstavljeni su u apsolutnim brojevima i u procentima.

Srbija	Broj objavljenih tendera	
	u apsolutnim brojevima	u %
Vojvodina	1	9%
Grad Beograd	3	27%
Centralna Srbija	2	18%
Južna Srbija	1	9%
Kosovo	4	37%
Ukupno	11	100%

Tabela 1.1. Broj objavljenih tendera u Srbiji po regionima za podkategoriju 51510-Oružje i municija



Na području Kosova objavljeno je 4 tendera za podkategoriju **51510-Oružje i municija**, što je 37% od ukupno objavljenih tendera u Srbiji. Zatim sledi Grad Beograd koji je imao 3 tendera (18%), Centralna Srbija je imala 2 tendera (18%), dok su Vojvodina i Južna Srbija imale po 1 objavljeni tender u toku 2010. godine (po 9%).





1.2 Izveštaj o broju objavljenih tendera u Crnoj Gori

U Crnoj Gori, u periodu od 01.01.2010-31.12.2010.godine, nije bilo objavljenih tendera za podkategoriju **51510-Oružje i municija**.

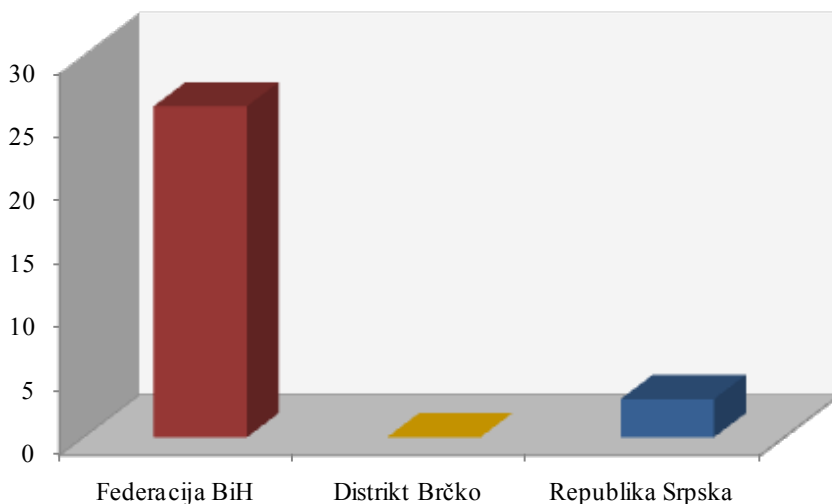
1.3 Izveštaj o broju objavljenih tendera u Bosni i Hercegovini

U Bosni i Hercegovini je objavljeno 29 tendera za podkategoriju **51510-Oružje i municija** u periodu od 01.01.2010-31.12.2010.godine.

Teritorija Bosne i Hercegovine podeljena je na tri regiona, i to: Federacija BiH, Distrikt Brčko i Republika Srpska. Udeo pojedinih regiona u ukupnom broju objavljenih tendera predstavljen je u Tabeli 1.3. u nastavku.

Bosna i Hercegovina	Broj objavljenih tendera	
	u apsolutnim brojevima	u %
Federacija BiH	26	90%
Distrikt Brčko	0	0%
Republika Srpska	3	10%
Ukupno	29	100%

Tabela 1.3. Broj objavljenih tendera u Bosni i Hercegovini po regionima za podkategoriju 51510-Oružje i municija



U regionu Federacija BiH objavljeno je najviše tendera za podkategoriju **51510-Oružje i municija** i to 26 tendera, odnosno 90% od ukupno objavljenih tendera u Bosni i Hercegovini. Zatim sledi Republika Srpska koja je imala 3 tendera (10%), dok Distrikt Brčko nije imao nijedan objavljeni tender u toku 2010. godine.



1.4 Izveštaj o broju objavljenih tendera u Hrvatskoj

Za podkategoriju **51510-Oružje i municija** je objavljeno 14 tendera u Hrvatskoj u periodu od 01.01.2010-31.12.2010.godine. Teritorija Hrvatske je podeljena na dva regiona: Kontinentalna Hrvatska i Primorska Hrvatska.

Svi tenderi raspisani su na području Kontinentalne Hrvatske, dok Primorska Hrvatska nije imala nijedan objavljeni tender u toku 2010. godine.

1.5 Izveštaj o broju objavljenih tendera u Makedoniji

U Makedoniji je, u periodu od 01.01.2010-31.12.2010.godine, objavljeno 3 tendera za podkategoriju **51510-Oružje i municija**, što čini 5% ukupno objavljenih tendera u regionu.

Država	Broj objavljenih tendera u apsolutnim brojevima
Makedonija	3

Tabela 1.5. Broj objavljenih tendera u Makedoniji za podkategoriju 51510-Oružje i municija



Informazioni Servis Tender

www.tenderi.com



Godišnjak 2010

PODKATEGORIJA

51600-OPREMA ZA BEBE (CUCLE,
FLAŠICE I GLODALICE)

SPONZOR PODKATEGORIJE

Poslovna Žena®

BUSINESS MAGAZINE

1. Izveštaj o broju objavljenih tendera po državama za podkategoriju 51600-Oprema za bebe (cucle, flašice i glodalice)

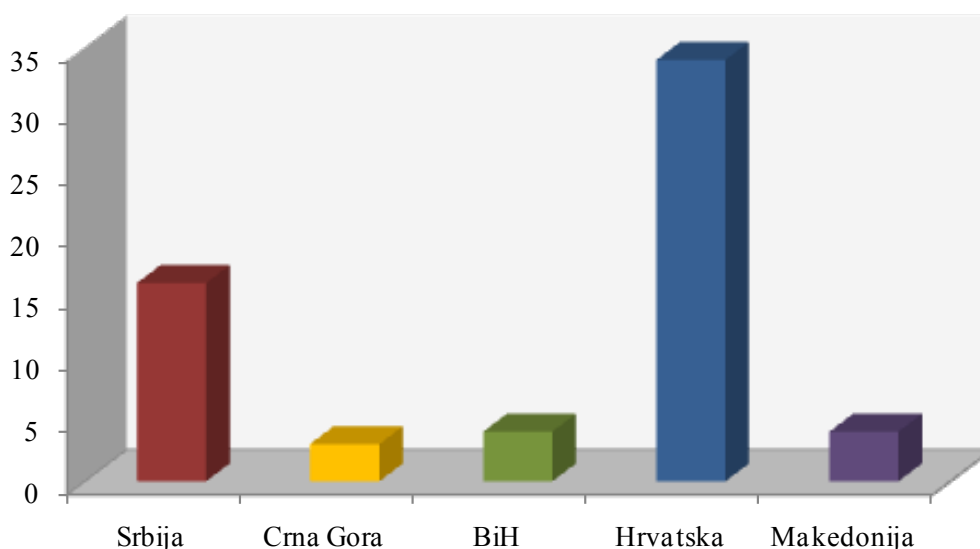
Na osnovu podataka kojima raspolaže Informacioni Servis Tender sastavljena je Tabela 1. u kojoj je prikazan ukupan broj objavljenih tendera za podkategoriju **51600-Oprema za bebe (cucle, flašice i glodalice)** na području Srbije, Crne Gore, Bosne i Hercegovine, Hrvatske i Makedonije.

Podaci u Tabeli 1. se odnose na tendere koji su objavljeni u periodu od 01.01.2010-31.12.2010.godine.

U posmatranom periodu ukupno je objavljen 61 tender za podkategoriju **51600-Oprema za bebe (cucle, flašice i glodalice)**. Najviše tendera za navedenu podkategoriju raspisano je na prostoru Hrvatske i to 34 tendera, što je 56% od ukupnog broja objavljenih tendera u regionu. Zatim sledi Srbija koja je imala 16 tendera (26%), Bosna i Hercegovina i Makedonija su imale po 4 tendera (po 7%), dok je Crna Gora imala 3 tendera u toku 2010. godine (5%).

Država	Broj objavljenih tendera	
	u apsolutnim brojevima	u %
Srbija	16	26%
Crna Gora	3	5%
Bosna i Hercegovina	4	7%
Hrvatska	34	56%
Makedonija	4	7%
Ukupno	61	100%

Tabela 1. Broj objavljenih tendera po državama za podkategoriju 51600-Oprema za bebe (cucle, flašice i glodalice)



U nastavku možete pogledati detaljnu analizu broja objavljenih tendera u okviru svake države pojedinačno i to:

1.1. Izveštaj o broju objavljenih tendera u Srbiji

1.2. Izveštaj o broju objavljenih tendera u Crnoj Gori

1.3. Izveštaj o broju objavljenih tendera u Bosni i Hercegovini

1.4. Izveštaj o broju objavljenih tendera u Hrvatskoj

1.5. Izveštaj o broju objavljenih tendera u Makedoniji

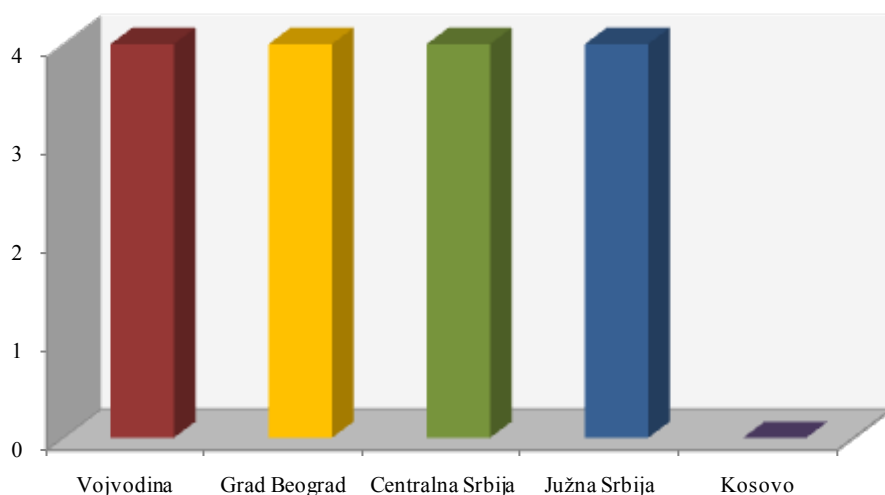
1.1 Izveštaj o broju objavljenih tendera u Srbiji

Za podkategoriju **51600-Oprema za bebe (cucle, flašice i glodalice)** je objavljeno 16 tendera u Srbiji u periodu od 01.01.2010-31.12.2010.godine. Teritorija Srbije je podeljena na pet regiona: Vojvodina, Grad Beograd, Centralna Srbija, Južna Srbija i Kosovo.

U nastavku sledi tabelarni i grafički prikaz broja objavljenih tendera u Srbiji po regionima. Podaci u Tabeli 1.1. predstavljeni su u apsolutnim brojevima i u procentima.

Srbija	Broj objavljenih tendera	
	u apsolutnim brojevima	u %
Vojvodina	4	25%
Grad Beograd	4	25%
Centralna Srbija	4	25%
Južna Srbija	4	25%
Kosovo	0	0%
Ukupno	16	100%

Tabela 1.1. Broj objavljenih tendera u Srbiji po regionima za podkategoriju 51600-Oprema za bebe (cucle, flašice i glodalice)



Na području Vojvodine, Grada Beograda, Centralne Srbije i Južne Srbije objavljeno je po 4 tendera za podkategoriju **51600-Oprema za bebe (cucle, flašice i glodalice)**, što je po 25% ukupno objavljenih tendera u Srbiji. Region Kosovo nije imao nijedan objavljeni tender u toku 2010. godine.



1.2 Izveštaj o broju objavljenih tendera u Crnoj Gori

U Crnoj Gori je, u periodu od 01.01.2010-31.12.2010.godine, objavljeno 3 tendera za podkategoriju **51600-Oprema za bebe (cucle, flašice i glodalice)**, što čini 5% ukupno objavljenih tendera u regionu.

Država	Broj objavljenih tendera u apsolutnim brojevima
Crna Gora	3

Tabela 1.2. Broj objavljenih tendera u Crnoj Gori za podkategoriju **51600-Oprema za bebe (cucle, flašice i glodalice)**

1.3 Izveštaj o broju objavljenih tendera u Bosni i Hercegovini

U Bosni i Hercegovini je objavljeno 4 tendera za podkategoriju **51600-Oprema za bebe (cucle, flašice i glodalice)** u periodu od 01.01.2010-31.12.2010.godine.

Teritorija Bosne i Hercegovine podeljena je na tri regiona, i to: Federacija BiH, Distrikt Brčko i Republika Srpska. Objavljeni tenderi su se odnosili na region Federacija BiH, dok u ostalim regionima u Bosni i Hercegovini nije bilo objavljenih tendera za navedenu podkategoriju delatnosti.



1.4 Izveštaj o broju objavljenih tendera u Hrvatskoj

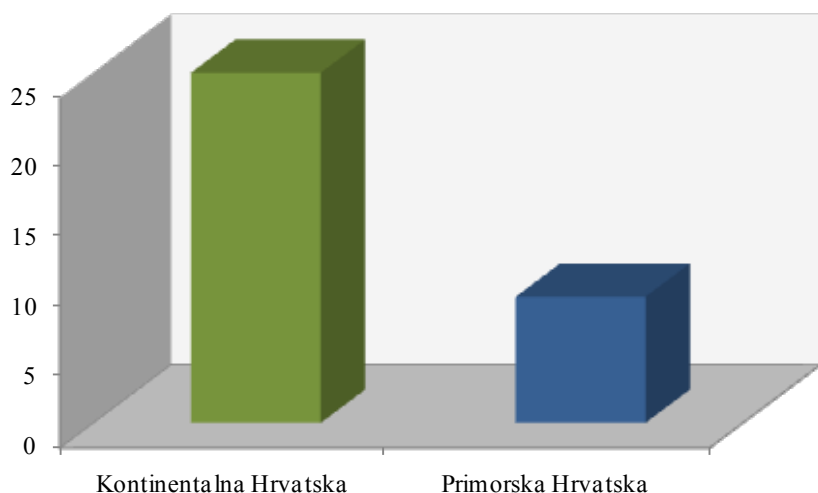
Za podkategoriju **51600-Oprema za bebe (cucle, flašice i glodalice)** je objavljeno 34 tendera u Hrvatskoj u periodu od 01.01.2010-31.12.2010.godine. Teritorija Hrvatske je podeljena na dva regiona: Kontinentalna Hrvatska i Primorska Hrvatska.

Najviše tendera objavljeno je u Kontinentalnoj Hrvatskoj i to 25 tendera, što je 74% od ukupnog broja objavljenih tendera u toku 2010.godine. Zatim sledi Primorska Hrvatska koja je imala 9 tendera, odnosno 26% ukupno objavljenih tendera u Hrvatskoj.

U nastavku sledi tabelarni i grafički prikaz broja objavljenih tendera za podkategoriju **51600-Oprema za bebe (cucle, flašice i glodalice)** u Hrvatskoj po regionima. Podaci u Tabeli 1.4. dati su u apsolutnim brojevima i u procentima.

Hrvatska	Broj objavljenih tendera	
	u apsolutnim brojevima	u %
Kontinentalna Hrvatska	25	74%
Primorska Hrvatska	9	26%
Ukupno	34	100%

Tabela 1.4. Broj objavljenih tendera u Hrvatskoj po regionima za podkategoriju 51600-Oprema za bebe (cucle, flašice i glodalice)



1.5 Izveštaj o broju objavljenih tendera u Makedoniji

U Makedoniji je, u periodu od 01.01.2010-31.12.2010.godine, objavljeno 4 tendera za podkategoriju **51600-Oprema za bebe (cucle, flašice i glodalice)**, što čini 7% ukupno objavljenih tendera u regionu.

Država	Broj objavljenih tendera u apsolutnim brojevima
	Makedonija

Tabela 1.5. Broj objavljenih tendera u Makedoniji za podkategoriju 51600-Oprema za bebe (cucle, flašice i glodalice)



Informazioni Servis Tender

www.tenderi.com



Godišnjak 2010

PODKATEGORIJA

51700-SREDSTVA ZA ČIŠĆENJE
(ČETKE, METLE)

SPONZOR PODKATEGORIJE

PRESS CLIPPING
COMPANY

ONLINE COMPANY
PROVIDING BEST ONLINE SOLUTIONS

1. Izveštaj o broju objavljenih tendera po državama za podkategoriju 51700-Sredstva za čišćenje (četke, metle)

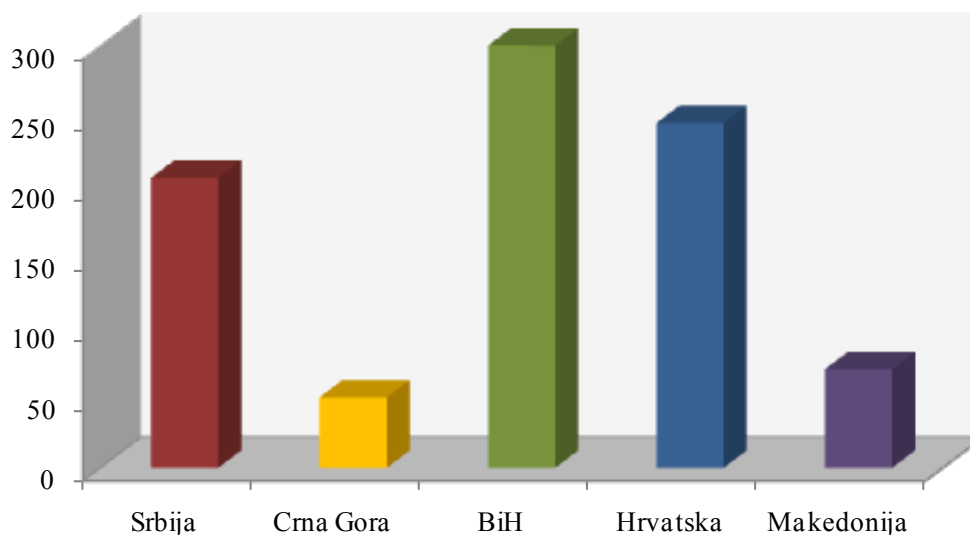
Na osnovu podataka kojima raspolaže Informacioni Servis Tender sastavljena je Tabela 1. u kojoj je prikazan ukupan broj objavljenih tendera za podkategoriju **51700-Sredstva za čišćenje (četke, metle)** na području Srbije, Crne Gore, Bosne i Hercegovine, Hrvatske i Makedonije.

Podaci u Tabeli 1. se odnose na tendere koji su objavljeni u periodu od 01.01.2010-31.12.2010.godine.

U posmatranom periodu ukupno je objavljen 871 tender za podkategoriju **51700-Sredstva za čišćenje (četke, metle)**. Najviše tendera za navedenu podkategoriju raspisano je na prostoru Bosne i Hercegovine i to 300 tendera, što je 34% od ukupnog broja objavljenih tendera u regionu. Zatim sledi Hrvatska sa 245 tendera (28%), Srbija sa 206 tendera (24%), Makedonija sa 70 tendera (8%) i na poslednjem mestu Crna Gora sa 50 tendera (6%).

Država	Broj objavljenih tendera	
	u apsolutnim brojevima	u %
Srbija	206	24%
Crna Gora	50	6%
Bosna i Hercegovina	300	34%
Hrvatska	245	28%
Makedonija	70	8%
Ukupno	871	100%

Tabela 1. Broj objavljenih tendera po državama za podkategoriju 51700-Sredstva za čišćenje (četke, metle)



U nastavku možete pogledati detaljnu analizu broja objavljenih tendera u okviru svake države pojedinačno i to:

1.1. Izveštaj o broju objavljenih tendera u Srbiji

1.2. Izveštaj o broju objavljenih tendera u Crnoj Gori

1.3. Izveštaj o broju objavljenih tendera u Bosni i Hercegovini

1.4. Izveštaj o broju objavljenih tendera u Hrvatskoj

1.5. Izveštaj o broju objavljenih tendera u Makedoniji

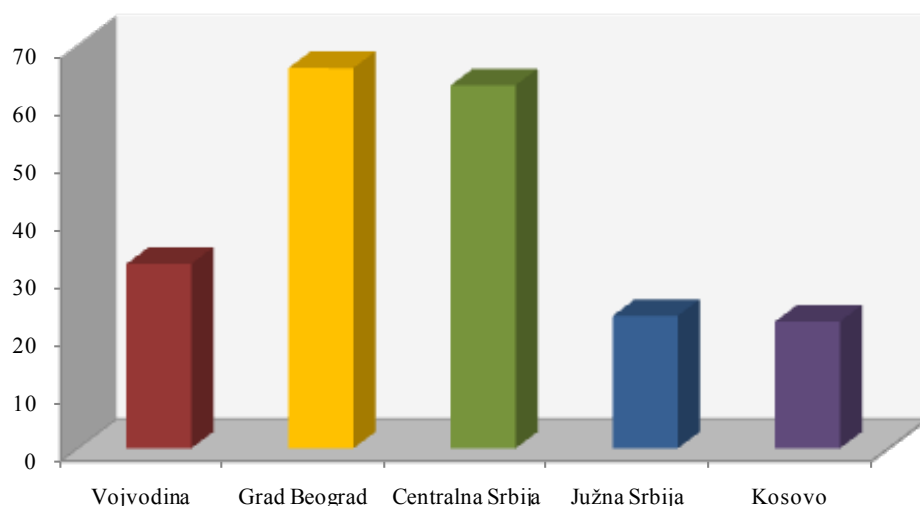
1.1 Izveštaj o broju objavljenih tendera u Srbiji

Za podkategoriju **51700-Sredstva za čišćenje (četke, metle)** je objavljeno 206 tendera u Srbiji u periodu od 01.01.2010-31.12.2010. godine. Teritorija Srbije je podeljena na pet regiona: Vojvodina, Grad Beograd, Centralna Srbija, Južna Srbija i Kosovo.

U nastavku sledi tabelarni i grafički prikaz broja objavljenih tendera u Srbiji po regionima. Podaci u Tabeli 1.1. predstavljeni su u apsolutnim brojevima i u procentima.

Srbija	Broj objavljenih tendera	
	u apsolutnim brojevima	u %
Vojvodina	32	16%
Grad Beograd	66	32%
Centralna Srbija	63	31%
Južna Srbija	23	11%
Kosovo	22	11%
Ukupno	206	100%

Tabela 1.1. Broj objavljenih tendera u Srbiji po regionima za podkategoriju 51700-Sredstva za čišćenje (četke, metle)



Najviše tendera za podkategoriju **51700-Sredstva za čišćenje (četke, metle)** objavljeno je na području Grada Beograda i to 66 tendera, što je 32% ukupno objavljenih tendera u Srbiji. Zatim sledi Centralna Srbija sa 63 tendera (31%), Vojvodina sa 32 tendera (16%), Južna Srbija sa 23 tendera (11%) i na poslednjem mestu Kosovo sa 22 tendera (11%).



1.2 Izveštaj o broju objavljenih tendera u Crnoj Gori

U Crnoj Gori je, u periodu od 01.01.2010-31.12.2010.godine, objavljeno 50 tendera za podkategoriju **51700-Sredstva za čišćenje (četke, metle)**, što čini 6% ukupno objavljenih tendera u regionu.

Država	Broj objavljenih tendera u apsolutnim brojevima
Crna Gora	50

Tabela 1.2. Broj objavljenih tendera u Crnoj Gori za podkategoriju **51700-Sredstva za čišćenje (četke, metle)**

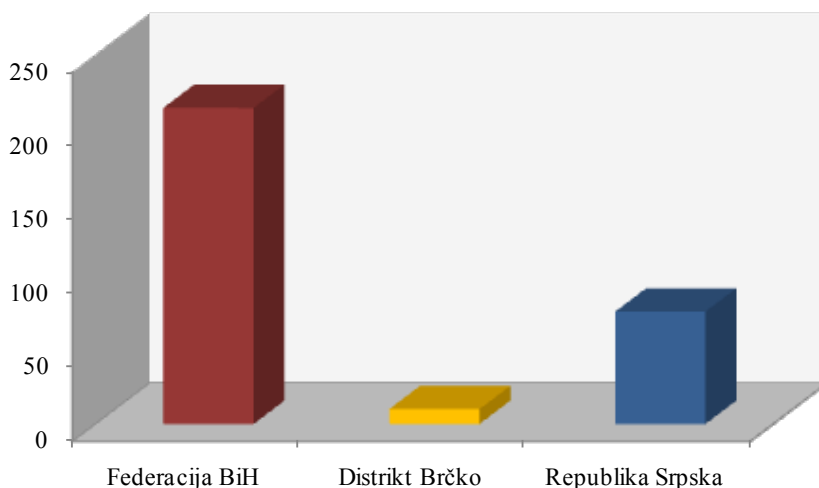
1.3 Izveštaj o broju objavljenih tendera u Bosni i Hercegovini

U Bosni i Hercegovini je objavljeno 300 tendera za podkategoriju **51700-Sredstva za čišćenje (četke, metle)** u periodu od 01.01.2010-31.12.2010.godine.

Teritorija Bosne i Hercegovine podeljena je na tri regiona, i to: Federacija BiH, Distrikt Brčko i Republika Srpska. Udeo pojedinih regiona u ukupnom broju objavljenih tendera predstavljen je u Tabeli 1.3. u nastavku.

Bosna i Hercegovina	Broj objavljenih tendera	
	u apsolutnim brojevima	u %
Federacija BiH	214	71%
Distrikt Brčko	10	3%
Republika Srpska	76	25%
Ukupno	300	100%

Tabela 1.3. Broj objavljenih tendera u Bosni i Hercegovini po regionima za podkategoriju **51700-Sredstva za čišćenje (četke, metle)**



U regionu Federacija BiH objavljeno je najviše tendera za podkategoriju **51700-Sredstva za čišćenje (četke, metle)** i to 214 tendera, odnosno 71% od ukupno objavljenih tendera u Bosni i Hercegovini. Zatim sledi Republika Srpska koja je imala 76 tendera (25%), dok je Distrikt Brčko imao 10 objavljenih tendera u toku 2010. godine (3%).

1.4 Izveštaj o broju objavljenih tendera u Hrvatskoj

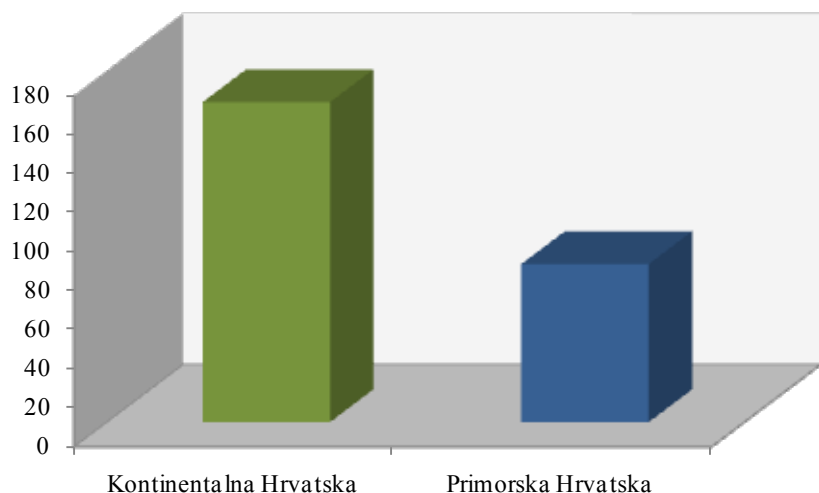
Za podkategoriju **51700-Sredstva za čišćenje (četke, metle)** je objavljeno 245 tendera u Hrvatskoj u periodu od 01.01.2010-31.12.2010.godine. Teritorija Hrvatske je podjeljena na dva regiona: Kontinentalna Hrvatska i Primorska Hrvatska.

Najviše tendera objavljeno je u Kontinentalnoj Hrvatskoj i to 164 tendera, što je 67% od ukupnog broja objavljenih tendera u toku 2010.godine. Zatim sledi Primorska Hrvatska koja je imala 81 tender, odnosno 33% ukupno objavljenih tendera u Hrvatskoj.

U nastavku sledi tabelarni i grafički prikaz broja objavljenih tendera za podkategoriju **51700-Sredstva za čišćenje (četke, metle)** u Hrvatskoj po regionima. Podaci u Tabeli 1.4. dati su u apsolutnim brojevima i u procentima.

Hrvatska	Broj objavljenih tendera	
	u apsolutnim brojevima	u %
Kontinentalna Hrvatska	164	67%
Primorska Hrvatska	81	33%
Ukupno	245	100%

Tabela 1.4. Broj objavljenih tendera u Hrvatskoj po regionima za podkategoriju 51700-Sredstva za čišćenje (četke, metle)



1.5 Izveštaj o broju objavljenih tendera u Makedoniji

U Makedoniji je, u periodu od 01.01.2010-31.12.2010.godine, objavljeno 70 tendera za podkategoriju **51700-Sredstva za čišćenje (četke, metle)**, što čini 8% ukupno objavljenih tendera u regionu.

Država	Broj objavljenih tendera u apsolutnim brojevima
	Makedonija

Tabela 1.5. Broj objavljenih tendera u Makedoniji za podkategoriju 51700-Sredstva za čišćenje (četke, metle)



Informazioni Servis Tender

www.tenderi.com



Godišnjak 2010

PODKATEGORIJA

51710-LEPLJIVE TRAKE

SPONZOR PODKATEGORIJE

Poslovno Jutro[®]

1. Izveštaj o broju objavljenih tendera po državama za podkategoriju 51710-Lepljive trake

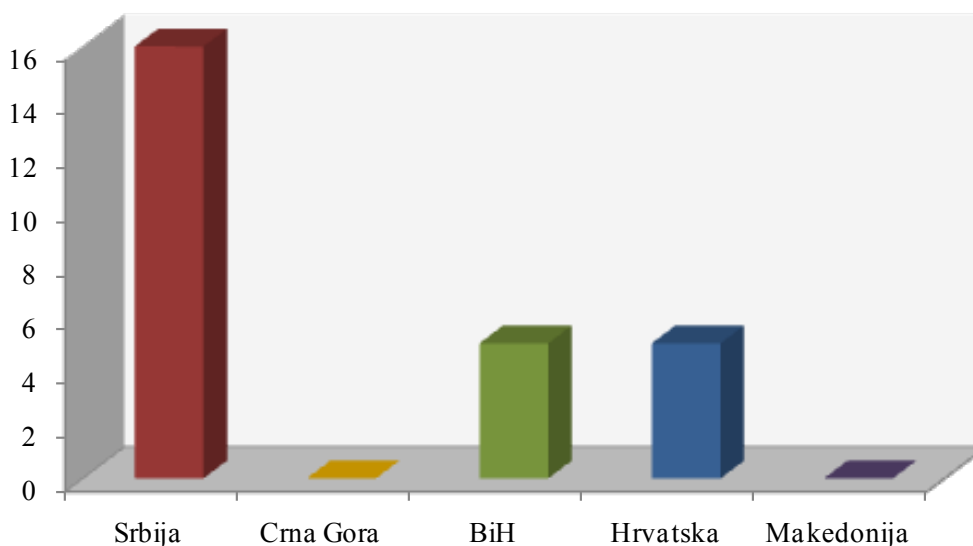
Na osnovu podataka kojima raspolaže Informacioni Servis Tender sastavljena je Tabela 1. u kojoj je prikazan ukupan broj objavljenih tendera za podkategoriju **51710-Lepljive trake** na području Srbije, Crne Gore, Bosne i Hercegovine, Hrvatske i Makedonije.

Podaci u Tabeli 1. se odnose na tendere koji su objavljeni u periodu od 01.01.2010-31.12.2010.godine.

U posmatranom periodu ukupno je objavljeno 26 tendera za podkategoriju **51710-Lepljive trake**. Najviše tendera za navedenu podkategoriju raspisano je na prostoru Srbije i to 16 tendera, što je 62% od ukupnog broja objavljenih tendera u regionu. Zatim slede Bosna i Hercegovina i Hrvatska koje su imale po 5 tendera (po 19%), dok Crna Gora i Makedonija nisu imale nijedan objavljeni tender u toku 2010. godine.

Država	Broj objavljenih tendera	
	u apsolutnim brojevima	u %
Srbija	16	62%
Crna Gora	0	0%
Bosna i Hercegovina	5	19%
Hrvatska	5	19%
Makedonija	0	0%
Ukupno	26	100%

Tabela 1. Broj objavljenih tendera po državama za podkategoriju 51710-Lepljive trake



U nastavku možete pogledati detaljnu analizu broja objavljenih tendera u okviru svake države pojedinačno i to:

1.1. Izveštaj o broju objavljenih tendera u Srbiji

1.2. Izveštaj o broju objavljenih tendera u Crnoj Gori

1.3. Izveštaj o broju objavljenih tendera u Bosni i Hercegovini

1.4. Izveštaj o broju objavljenih tendera u Hrvatskoj

1.5. Izveštaj o broju objavljenih tendera u Makedoniji

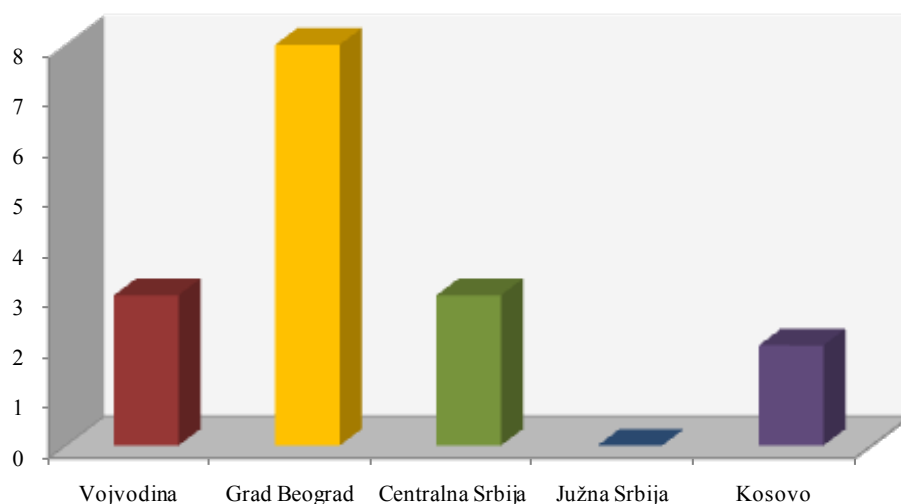
1.1 Izveštaj o broju objavljenih tendera u Srbiji

Za podkategoriju **51710-Lepljive trake** je objavljeno 16 tendera u Srbiji u periodu od 01.01.2010-31.12.2010.godine. Teritorija Srbije je podeljena na pet regiona: Vojvodina, Grad Beograd, Centralna Srbija, Južna Srbija i Kosovo.

U nastavku sledi tabelarni i grafički prikaz broja objavljenih tendera u Srbiji po regionima. Podaci u Tabeli 1.1. predstavljeni su u apsolutnim brojevima i u procentima.

Srbija	Broj objavljenih tendera	
	u apsolutnim brojevima	u %
Vojvodina	3	19%
Grad Beograd	8	50%
Centralna Srbija	3	19%
Južna Srbija	0	0%
Kosovo	2	12%
Ukupno	16	100%

Tabela 1.1. Broj objavljenih tendera u Srbiji po regionima za podkategoriju 51710-Lepljive trake



Na području Grada Beograda objavljeno je 8 tendera za podkategoriju **51710-Lepljive trake**, što je 50% od ukupno objavljenih tendera u Srbiji. Zatim slede Vojvodina i Centralna Srbija koje su imale po 3 tendera (po 19%), dok je region Kosovo imao 2 tendera (12%). Južna Srbija nije imala nijedan objavljeni tender u toku 2010. godine.



1.2 Izveštaj o broju objavljenih tendera u Crnoj Gori

U Crnoj Gori, u periodu od 01.01.2010-31.12.2010.godine, nije objavljen nijedan tender za podkategoriju **51710-Lepljive trake**.

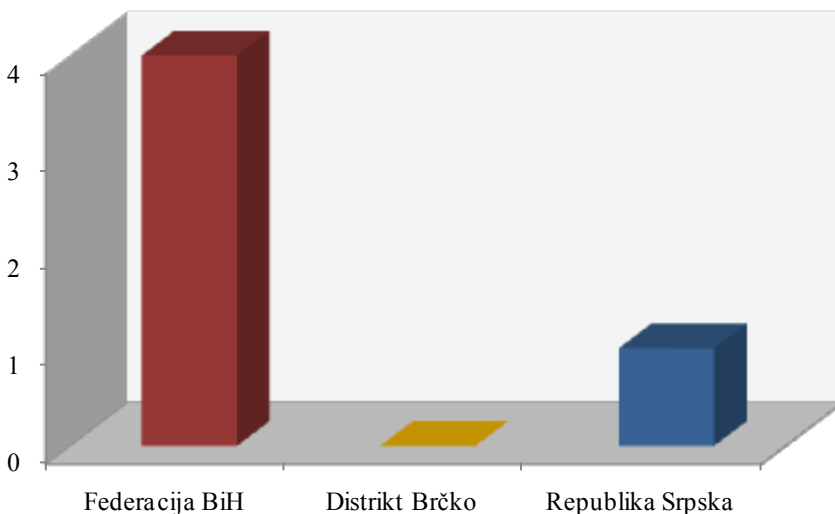
1.3 Izveštaj o broju objavljenih tendera u Bosni i Hercegovini

U Bosni i Hercegovini je objavljeno 5 tendera za podkategoriju **51710-Lepljive trake** u periodu od 01.01.2010-31.12.2010.godine.

Teritorija Bosne i Hercegovine podeljena je na tri regiona, i to: Federacija BiH, Distrikt Brčko i Republika Srpska. Udeo pojedinih regiona u ukupnom broju objavljenih tendera predstavljen je u Tabeli 1.3. u nastavku.

Bosna i Hercegovina	Broj objavljenih tendera	
	u apsolutnim brojevima	u %
Federacija BiH	4	80%
Distrikt Brčko	0	0%
Republika Srpska	1	20%
Ukupno	5	100%

Tabela 1.3. Broj objavljenih tendera u Bosni i Hercegovini po regionima za podkategoriju 51710-Lepljive trake



U regionu Federacija BiH objavljeno je najviše tendera za podkategoriju **51710-Lepljive trake** i to 4 tendera, odnosno 80% od ukupno objavljenih tendera u Bosni i Hercegovini. Zatim sledi Republika Srpska koja je imala 1 tender (20%), dok Distrikt Brčko nije imao nijedan objavljen tender u toku 2010. godine.

1.4 Izveštaj o broju objavljenih tendera u Hrvatskoj

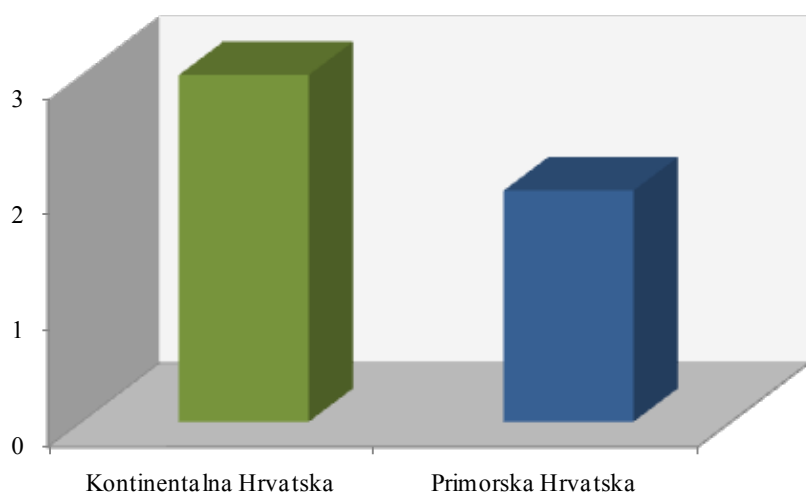
Za podkategoriju **51710-Lepljive trake** je objavljeno 5 tendera u Hrvatskoj u periodu od 01.01.2010-31.12.2010.godine. Teritorija Hrvatske je podeljena na dva regiona: Kontinentalna Hrvatska i Primorska Hrvatska.

Najviše tendera objavljeno je u Kontinentalnoj Hrvatskoj i to 3 tendera, što je 60% od ukupnog broja objavljenih tendera u toku 2010.godine. Zatim sledi Primorska Hrvatska koja je imala 2 tendera, odnosno 40% ukupno objavljenih tendera u Hrvatskoj.

U nastavku sledi tabelarni i grafički prikaz broja objavljenih tendera za podkategoriju **51710-Lepljive trake** u Hrvatskoj po regionima. Podaci u Tabeli 1.4. dati su u apsolutnim brojevima i u procentima.

Hrvatska	Broj objavljenih tendera	
	u apsolutnim brojevima	u %
Kontinentalna Hrvatska	3	60%
Primorska Hrvatska	2	40%
Ukupno	5	100%

Tabela 1.4. Broj objavljenih tendera u Hrvatskoj po regionima za podkategoriju **51710-Lepljive trake**



1.5 Izveštaj o broju objavljenih tendera u Makedoniji

U Makedoniji, u periodu od 01.01.2010-31.12.2010.godine, nije objavljen nijedan tender za podkategoriju **51710-Lepljive trake**.





Informazioni Servis Tender

www.tenderi.com



Godišnjak 2010

PODKATEGORIJA

51800-POGREBNA OPREMA

SPONZOR PODKATEGORIJE



1. Izveštaj o broju objavljenih tendera po državama za podkategoriju 51800-Pogrebna oprema

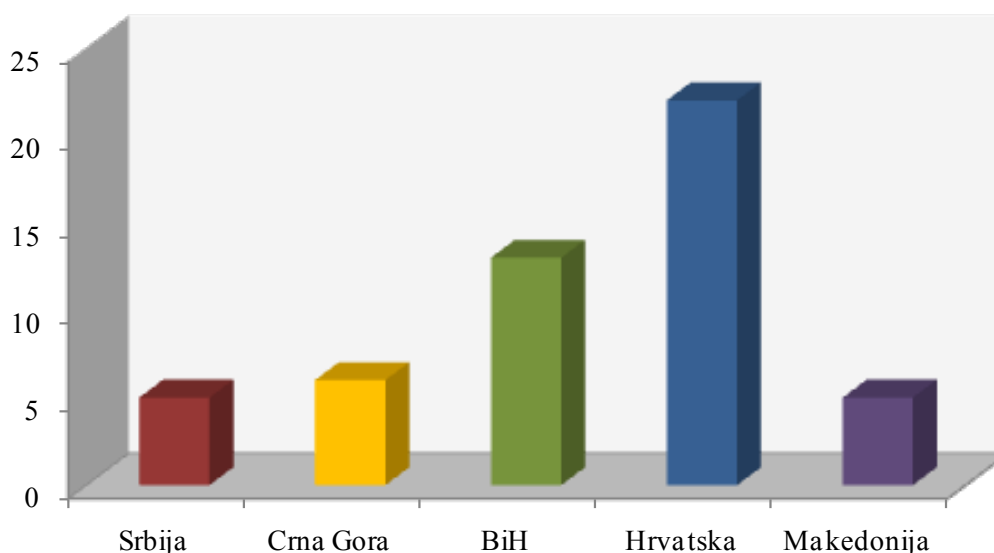
Na osnovu podataka kojima raspolaže Informacioni Servis Tender sastavljena je Tabela 1. u kojoj je prikazan ukupan broj objavljenih tendera za podkategoriju **51800-Pogrebna oprema** na području Srbije, Crne Gore, Bosne i Hercegovine, Hrvatske i Makedonije.

Podaci u Tabeli 1. se odnose na tendere koji su objavljeni u periodu od 01.01.2010-31.12.2010.godine.

U posmatranom periodu ukupno je objavljen 51 tender za podkategoriju **51800-Pogrebna oprema**. Najviše tendera za navedenu podkategoriju raspisano je na prostoru Hrvatske i to 22 tendera, što je 43% od ukupnog broja objavljenih tendera u regionu. Zatim sledi Bosna i Hercegovina koja je imala 13 tendera (25%), Crna Gora je imala 6 tendera (12%), dok su Srbija i Makedonija imale po 5 tendera (po 10%).

Država	Broj objavljenih tendera	
	u apsolutnim brojevima	u %
Srbija	5	10%
Crna Gora	6	12%
Bosna i Hercegovina	13	25%
Hrvatska	22	43%
Makedonija	5	10%
Ukupno	51	100%

Tabela 1. Broj objavljenih tendera po državama za podkategoriju 51800-Pogrebna oprema



U nastavku možete pogledati detaljnu analizu broja objavljenih tendera u okviru svake države pojedinačno i to:

1.1. Izveštaj o broju objavljenih tendera u Srbiji

1.2. Izveštaj o broju objavljenih tendera u Crnoj Gori

1.3. Izveštaj o broju objavljenih tendera u Bosni i Hercegovini

1.4. Izveštaj o broju objavljenih tendera u Hrvatskoj

1.5. Izveštaj o broju objavljenih tendera u Makedoniji

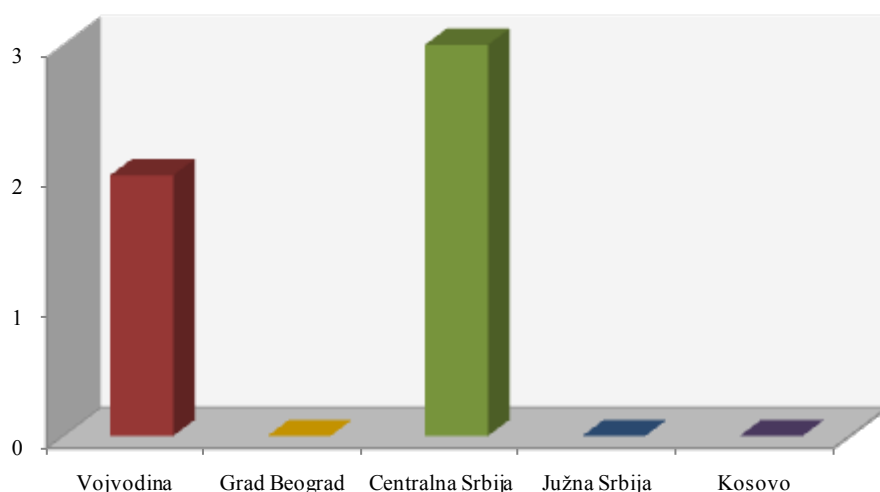
1.1 Izveštaj o broju objavljenih tendera u Srbiji

Za podkategoriju **51800-Pogrebna oprema** je objavljeno 5 tendera u Srbiji u periodu od 01.01.2010-31.12.2010.godine. Teritorija Srbije je podjeljena na pet regiona: Vojvodina, Grad Beograd, Centralna Srbija, Južna Srbija i Kosovo.

U nastavku sledi tabelarni i grafički prikaz broja objavljenih tendera u Srbiji po regionima. Podaci u Tabeli 1.1. predstavljeni su u apsolutnim brojevima i u procentima.

Srbija	Broj objavljenih tendera	
	u apsolutnim brojevima	u %
Vojvodina	2	40%
Grad Beograd	0	0%
Centralna Srbija	3	60%
Južna Srbija	0	0%
Kosovo	0	0%
Ukupno	5	100%

Tabela 1.1. Broj objavljenih tendera u Srbiji po regionima za podkategoriju 51800-Pogrebna oprema



Na području Centralne Srbije objavljeno je 3 tendera za podkategoriju **51800-Pogrebna oprema**, što je 60% od ukupno objavljenih tendera u Srbiji. Zatim sledi Vojvodina koja je imala 2 tendera (40%), dok regioni Grad Beograd, Južna Srbija i Kosovo nisu imali nijedan objavljeni tender u toku 2010. godine.



1.2 Izveštaj o broju objavljenih tendera u Crnoj Gori

U Crnoj Gori je, u periodu od 01.01.2010-31.12.2010.godine, objavljeno 6 tendera za podkategoriju **51800-Pogrebna oprema**, što čini 12% ukupno objavljenih tendera u regionu.

Država	Broj objavljenih tendera u apsolutnim brojevima
Crna Gora	6

Tabela 1.2. Broj objavljenih tendera u Crnoj Gori za podkategoriju **51800-Pogrebna oprema**

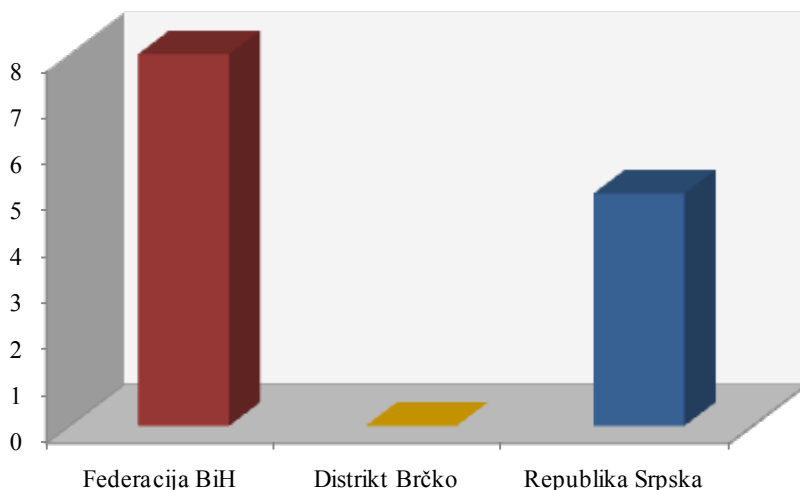
1.3 Izveštaj o broju objavljenih tendera u Bosni i Hercegovini

U Bosni i Hercegovini je objavljeno 13 tendera za podkategoriju **51800-Pogrebna oprema** u periodu od 01.01.2010-31.12.2010. godine.

Teritorija Bosne i Hercegovine podeljena je na tri regiona, i to: Federacija BiH, Distrikt Brčko i Republika Srpska. Udeo pojedinih regiona u ukupnom broju objavljenih tendera predstavljen je u Tabeli 1.3. u nastavku.

Bosna i Hercegovina	Broj objavljenih tendera	
	u apsolutnim brojevima	u %
Federacija BiH	8	62%
Distrikt Brčko	0	0%
Republika Srpska	5	38%
Ukupno	13	100%

Tabela 1.3. Broj objavljenih tendera u Bosni i Hercegovini po regionima za podkategoriju **51800-Pogrebna oprema**



U regionu Federacija BiH objavljeno je najviše tendera za podkategoriju **51800-Pogrebna oprema** i to 8 tendera, odnosno 62% od ukupno objavljenih tendera u Bosni i Hercegovini. Zatim sledi Republika Srpska koja je imala 5 tendera (38%), dok Distrikt Brčko nije imao nijedan objavljeni tender u toku 2010. godine.

1.4 Izveštaj o broju objavljenih tendera u Hrvatskoj

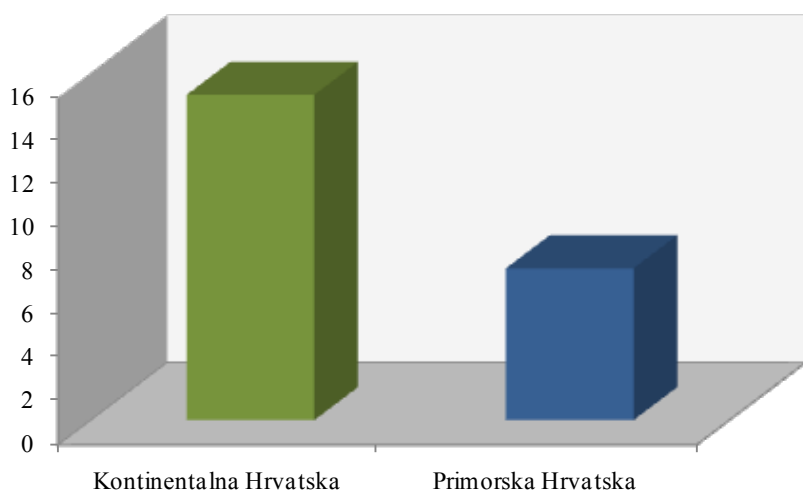
Za podkategoriju **51800-Pogrebna oprema** je objavljeno 22 tendera u Hrvatskoj u periodu od 01.01.2010-31.12.2010.godine. Teritorija Hrvatske je podeljena na dva regiona: Kontinentalna Hrvatska i Primorska Hrvatska.

Najviše tendera objavljeno je u Kontinentalnoj Hrvatskoj i to 15 tendera, što je 68% od ukupnog broja objavljenih tendera u toku 2010.godine. Zatim sledi Primorska Hrvatska koja je imala 7 tendera, odnosno 32% ukupno objavljenih tendera u Hrvatskoj.

U nastavku sledi tabelarni i grafički prikaz broja objavljenih tendera za podkategoriju **51800-Pogrebna oprema** u Hrvatskoj po regionima. Podaci u Tabeli 1.4. dati su u apsolutnim brojevima i u procentima.

Hrvatska	Broj objavljenih tendera	
	u apsolutnim brojevima	u %
Kontinentalna Hrvatska	15	68%
Primorska Hrvatska	7	32%
Ukupno	22	100%

Tabela 1.4. Broj objavljenih tendera u Hrvatskoj po regionima za podkategoriju 51800-Pogrebna oprema



1.5 Izveštaj o broju objavljenih tendera u Makedoniji

U Makedoniji je, u periodu od 01.01.2010-31.12.2010.godine, objavljeno 5 tendera za podkategoriju **51800-Pogrebna oprema**, što čini 10% ukupno objavljenih tendera u regionu.

Država	Broj objavljenih tendera u apsolutnim brojevima
	Makedonija

Tabela 1.5. Broj objavljenih tendera u Makedoniji za podkategoriju 51800-Pogrebna oprema



Informazioni Servis Tender

www.tenderi.com



Godišnjak 2010

PODKATEGORIJA

51900-METALNI I PLASTIČNI TOČKIĆI

SPONZOR PODKATEGORIJE



1. Izveštaj o broju objavljenih tendera po državama za podkategoriju 51900-Metalni i plastični točkići

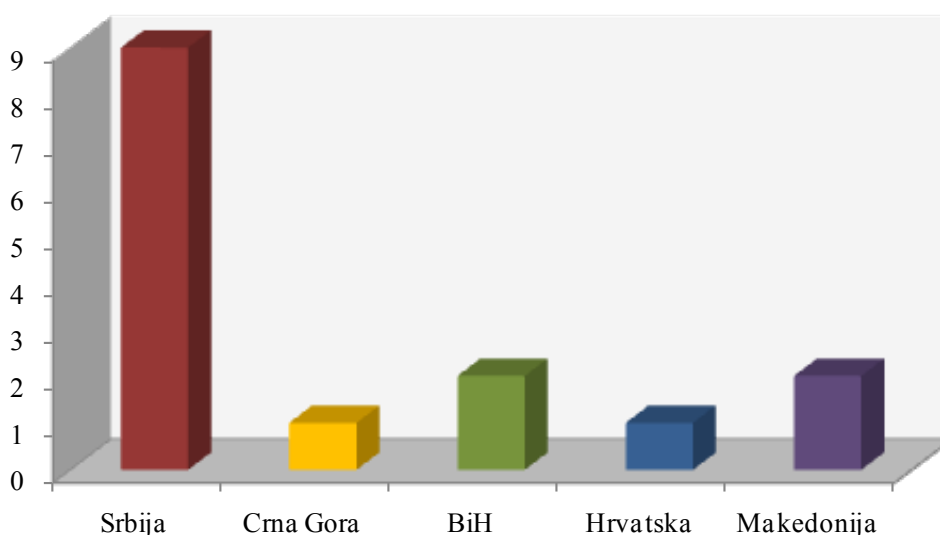
Na osnovu podataka kojima raspolaže Informacioni Servis Tender sastavljena je Tabela 1. u kojoj je prikazan ukupan broj objavljenih tendera za podkategoriju **51900-Metalni i plastični točkići** na području Srbije, Crne Gore, Bosne i Hercegovine, Hrvatske i Makedonije.

Podaci u Tabeli 1. se odnose na tendere koji su objavljeni u periodu od 01.01.2010-31.12.2010.godine.

U posmatranom periodu ukupno je objavljeno 15 tendera za podkategoriju **51900-Metalni i plastični točkići**. Najviše tendera za navedenu podkategoriju delatnosti raspisano je na prostoru Srbije i to 9 tendera, što je 60% od ukupnog broja objavljenih tendera u regionu. Zatim slede Bosna i Hercegovina i Makedonija koje su imale po 2 tendera (po 13%), dok su Crna Gora i Hrvatska imale po 1 objavljeni tender (po 7%).

Država	Broj objavljenih tendera	
	u apsolutnim brojevima	u %
Srbija	9	60%
Crna Gora	1	7%
Bosna i Hercegovina	2	13%
Hrvatska	1	7%
Makedonija	2	13%
Ukupno	15	100%

Tabela 1. Broj objavljenih tendera po državama za podkategoriju 51900-Metalni i plastični točkići



U nastavku možete pogledati detaljnu analizu broja objavljenih tendera u okviru svake države pojedinačno i to:

1.1. Izveštaj o broju objavljenih tendera u Srbiji

1.2. Izveštaj o broju objavljenih tendera u Crnoj Gori

1.3. Izveštaj o broju objavljenih tendera u Bosni i Hercegovini

1.4. Izveštaj o broju objavljenih tendera u Hrvatskoj

1.5. Izveštaj o broju objavljenih tendera u Makedoniji

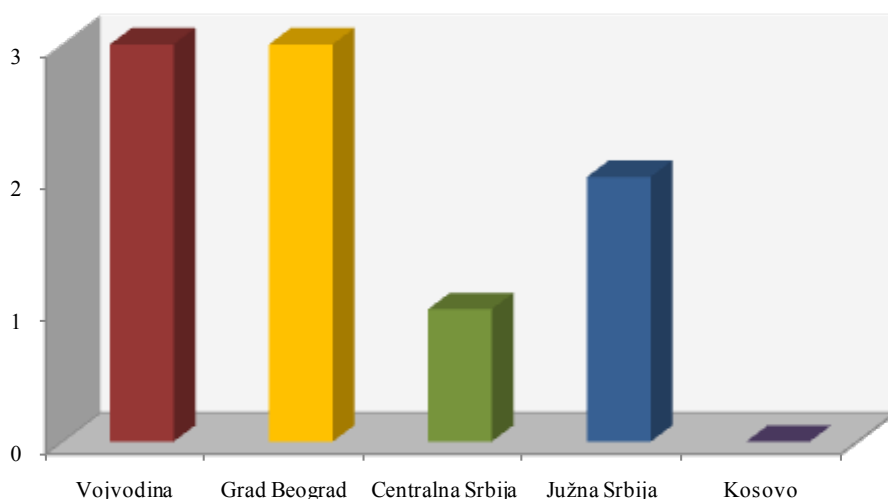
1.1 Izveštaj o broju objavljenih tendera u Srbiji

Za podkategoriju **51900-Metalni i plastični točkići** je objavljeno 9 tendera u Srbiji u periodu od 01.01.2010-31.12.2010.godine. Teritorija Srbije je podeljena na pet regiona: Vojvodina, Grad Beograd, Centralna Srbija, Južna Srbija i Kosovo.

U nastavku sledi tabelarni i grafički prikaz broja objavljenih tendera u Srbiji po regionima. Podaci u Tabeli 1.1. predstavljeni su u apsolutnim brojevima i u procentima.

Srbija	Broj objavljenih tendera	
	u apsolutnim brojevima	u %
Vojvodina	3	33%
Grad Beograd	3	33%
Centralna Srbija	1	11%
Južna Srbija	2	22%
Kosovo	0	0%
Ukupno	9	100%

Tabela 1.1. Broj objavljenih tendera u Srbiji po regionima za podkategoriju 51900-Metalni i plastični točkići



Na području Vojvodine i Grada Beograda objavljeno je po 3 tendera za podkategoriju **51900-Metalni i plastični točkići**, što je po 33% ukupno objavljenih tendera u Srbiji. Zatim sledi Južna Srbija sa 2 tendera (22%) i Centralna Srbija sa 1 tenderom (11%). Region Kosovo nije imao nijedan objavljeni tender u toku 2010. godine.



1.2 Izveštaj o broju objavljenih tendera u Crnoj Gori

U Crnoj Gori je, u periodu od 01.01.2010-31.12.2010.godine, objavljen 1 tender za podkategoriju **51900-Metalni i plastični točkići**, što čini 7% ukupno objavljenih tendera u regionu.

Država	Broj objavljenih tendera u apsolutnim brojevima
Crna Gora	1

Tabela 1.2. Broj objavljenih tendera u Crnoj Gori za podkategoriju **51900-Metalni i plastični točkići**

1.3 Izveštaj o broju objavljenih tendera u Bosni i Hercegovini

U Bosni i Hercegovini je objavljeno 2 tendera za podkategoriju **51900-Metalni i plastični točkići** u periodu od 01.01.2010-31.12.2010.godine.

Teritorija Bosne i Hercegovine podeljena je na tri regiona, i to: Federacija BiH, Distrikt Brčko i Republika Srpska. Oba tendera raspisana su na području Federacije BiH, dok ostali regioni nisu imali nijedan objavljeni tender za navedenu podkategoriju delatnosti.

1.4 Izveštaj o broju objavljenih tendera u Hrvatskoj

Za podkategoriju **51900-Metalni i plastični točkići** je objavljen 1 tender u Hrvatskoj u periodu od 01.01.2010-31.12.2010. godine. Teritorija Hrvatske je podeljena na dva regiona: Kontinentalna Hrvatska i Primorska Hrvatska.

Objavljeni tender se odnosio na Primorsku Hrvatsku, dok Kontinentalna Hrvatska nije imala nijedan objavljeni tender za navedenu podkategoriju delatnosti.

1.5 Izveštaj o broju objavljenih tendera u Makedoniji

U Makedoniji je, u periodu od 01.01.2010-31.12.2010. godine, objavljeno 2 tendera za podkategoriju **51900-Metalni i plastični točkići**, što čini 13% ukupno objavljenih tendera u regionu.

Država	Broj objavljenih tendera u apsolutnim brojevima
	Makedonija

Tabela 1.5. Broj objavljenih tendera u Makedoniji za podkategoriju 51900-Metalni i plastični točkići



Informazioni Servis Tender

www.tenderi.com



Godišnjak 2010

KATEGORIJA

**63000-TRANSPORT I PRATEĆE AK-
TIVNOSTI U SAOBRAĆAJU, TURIZAM**

SPONZOR KATEGORIJE

BoljiBizniS

63100	TRANSPORT ROBE U DRUMSKOM SAOBRAĆAJU
63110	TRANSPORT ROBE U VODENOM SAOBRAĆAJU
63120	TRANSPORT NAFTE I NAFTNIH DERIVATA
63200	TRANSPORT PUTNIKA U DRUMSKOM SAOBRAĆAJU
63220	TRANSPORT PUTNIKA U VODENOM SAOBRAĆAJU
63300	USLUGE AVIO PREVOZA
63400	PUTNIČKE AGENCIJE - PUTOVANJA, EKSKURZIJE, PRODAJA KARATA...
63500	USLUGE ŠPEDICIJE

PODKATEGORIJA

63100-TRANSPORT ROBE U DRUMSKOM SAOBRAĆAJU

SPONZOR PODKATEGORIJE



1. Izveštaj o broju objavljenih tendera po državama za podkategoriju 63100-Transport robe u drumskom saobraćaju

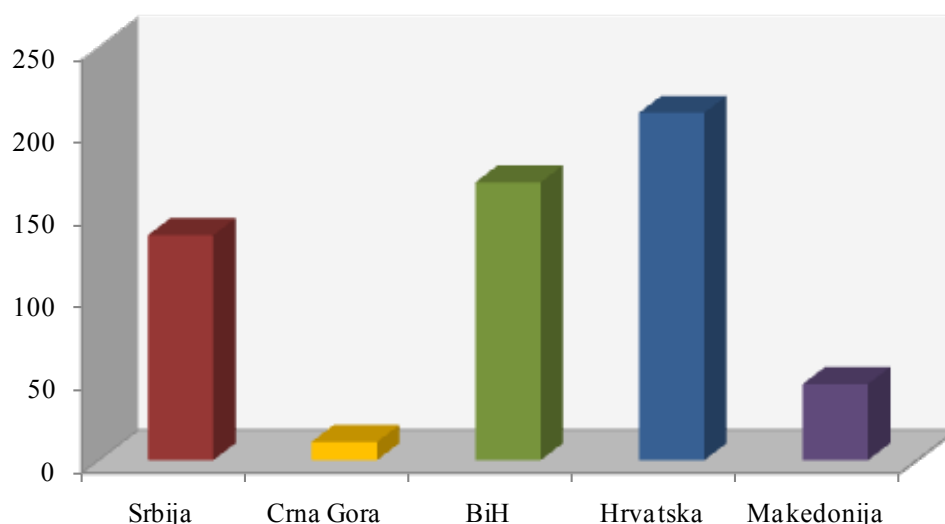
Na osnovu podataka kojima raspolaže Informacioni Servis Tender sastavljena je Tabela 1. u kojoj je prikazan ukupan broj objavljenih tendera za podkategoriju **63100-Transport robe u drumskom saobraćaju** na području Srbije, Crne Gore, Bosne i Hercegovine, Hrvatske i Makedonije.

Podaci u Tabeli 1. se odnose na tendere koji su objavljeni u periodu od 01.01.2010-31.12.2010.godine.

U posmatranom periodu ukupno je objavljen 571 tender za podkategoriju **63100-Transport robe u drumskom saobraćaju**. Najviše tendera za navedenu podkategoriju raspisano je na prostoru Hrvatske i to 210 tendera, što je 37% od ukupnog broja objavljenih tendera u regionu. Zatim sledi Bosna i Hercegovina sa 168 tendera (29%), Srbija sa 136 tendera (24%), Makedonija sa 46 tendera (8%) i na poslednjem mestu Crna Gora sa 11 tendera (2%).

Država	Broj objavljenih tendera	
	u apsolutnim brojevima	u %
Srbija	136	24%
Crna Gora	11	2%
Bosna i Hercegovina	168	29%
Hrvatska	210	37%
Makedonija	46	8%
Ukupno	571	100%

Tabela 1. Broj objavljenih tendera po državama za podkategoriju 63100-Transport robe u drumskom saobraćaju



U nastavku možete pogledati detaljnu analizu broja objavljenih tendera u okviru svake države pojedinačno i to:

1.1. Izveštaj o broju objavljenih tendera u Srbiji

1.2. Izveštaj o broju objavljenih tendera u Crnoj Gori

1.3. Izveštaj o broju objavljenih tendera u Bosni i Hercegovini

1.4. Izveštaj o broju objavljenih tendera u Hrvatskoj

1.5. Izveštaj o broju objavljenih tendera u Makedoniji

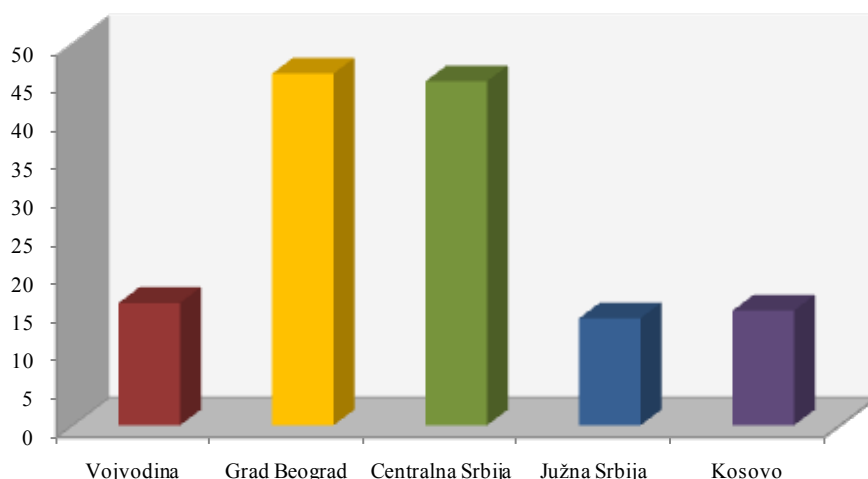
1.1 Izveštaj o broju objavljenih tendera u Srbiji

Za podkategoriju **63100-Transport robe u drumskom saobraćaju** je objavljeno 136 tendera u Srbiji u periodu od 01.01.2010-31.12.2010.godine. Teritorija Srbije je podeljena na pet regiona: Vojvodina, Grad Beograd, Centralna Srbija, Južna Srbija i Kosovo.

U nastavku sledi tabelarni i grafički prikaz broja objavljenih tendera u Srbiji po regionima. Podaci u Tabeli 1.1. predstavljeni su u apsolutnim brojevima i u procentima.

Srbija	Broj objavljenih tendera	
	u apsolutnim brojevima	u %
Vojvodina	16	12%
Grad Beograd	46	34%
Centralna Srbija	45	33%
Južna Srbija	14	10%
Kosovo	15	11%
Ukupno	136	100%

Tabela 1.1. Broj objavljenih tendera u Srbiji po regionima za podkategoriju 63100-Transport robe u drumskom saobraćaju



Najviše tendera za podkategoriju **63100-Transport robe u drumskom saobraćaju** objavljeno je na području Grada Beograda i to 46 tendera, što je 34% ukupno objavljenih tendera u Srbiji. Zatim sledi Centralna Srbija sa 45 tendera (33%), Vojvodina sa 16 tendera (12%), Kosovo sa 15 tendera (11%) i Južna Srbija sa 14 tendera (10%).

1.2 Izveštaj o broju objavljenih tendera u Crnoj Gori

U Crnoj Gori je, u periodu od 01.01.2010-31.12.2010.godine, objavljeno 11 tendera za podkategoriju **63100-Transport robe u drumskom saobraćaju**, što čini 2% ukupno objavljenih tendera u regionu.

Država	Broj objavljenih tendera u apsolutnim brojevima
Crna Gora	11

Tabela 1.2. Broj objavljenih tendera u Crnoj Gori za podkategoriju **63100-Transport robe u drumskom saobraćaju**

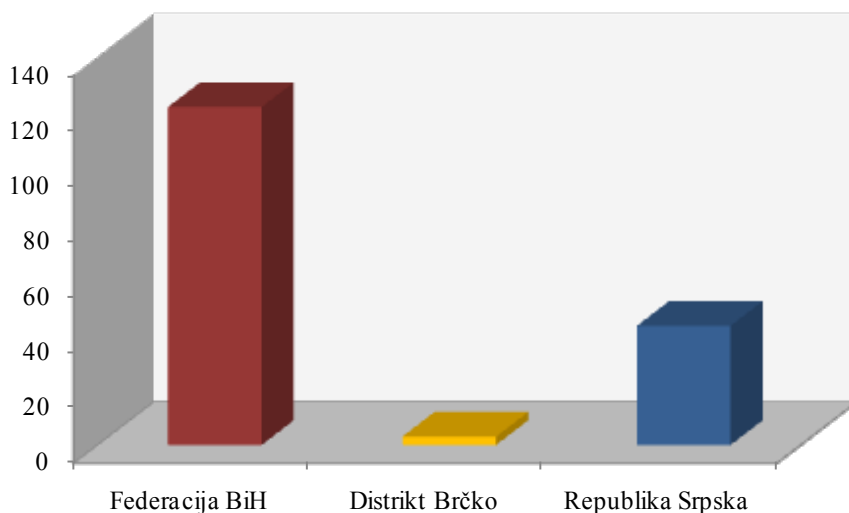
1.3 Izveštaj o broju objavljenih tendera u Bosni i Hercegovini

U Bosni i Hercegovini je objavljeno 168 tendera za podkategoriju **63100-Transport robe u drumskom saobraćaju** u periodu od 01.01.2010-31.12.2010.godine.

Teritorija Bosne i Hercegovine podeljena je na tri regiona, i to: Federacija BiH, Distrikt Brčko i Republika Srpska. Udeo pojedinih regiona u ukupnom broju objavljenih tendera predstavljen je u Tabeli 1.3. u nastavku.

Bosna i Hercegovina	Broj objavljenih tendera	
	u apsolutnim brojevima	u %
Federacija BiH	122	73%
Distrikt Brčko	3	2%
Republika Srpska	43	25%
Ukupno	168	100%

Tabela 1.3. Broj objavljenih tendera u Bosni i Hercegovini po regionima za podkategoriju **63100-Transport robe u drumskom saobraćaju**



U regionu Federacija BiH objavljeno je najviše tendera za podkategoriju **63100-Transport robe u drumskom saobraćaju** i to 122 tendera, odnosno 73% od ukupno objavljenih tendera u Bosni i Hercegovini. Zatim sledi Republika Srpska koja je imala 43 tendera (25%), dok je Distrikt Brčko imao 3 objavljena tendera u toku 2010. godine (2%).



1.4 Izveštaj o broju objavljenih tendera u Hrvatskoj

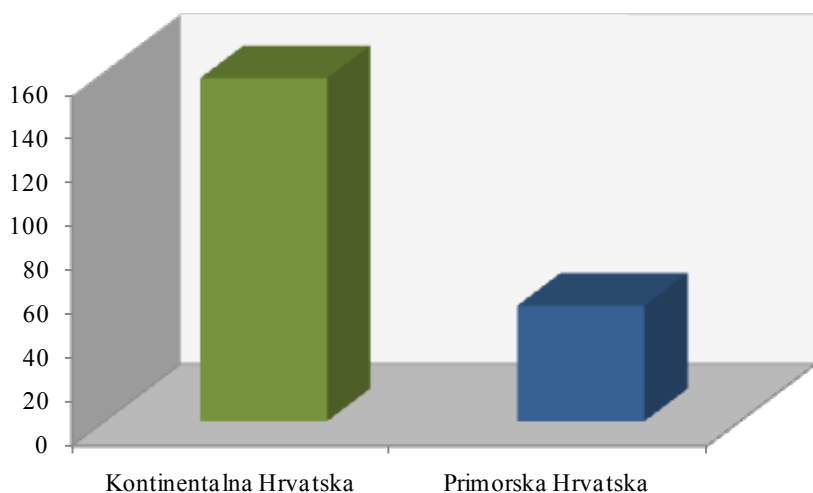
Za podkategoriju **63100-Transport robe u drumskom saobraćaju** je objavljeno 210 tendera u Hrvatskoj u periodu od 01.01.2010-31.12.2010.godine. Teritorija Hrvatske je podeljena na dva regiona: Kontinentalna Hrvatska i Primorska Hrvatska.

Najviše tendera objavljeno je u Kontinentalnoj Hrvatskoj i to 157 tendera, što je 75% od ukupnog broja objavljenih tendera u toku 2010.godine. Zatim sledi Primorska Hrvatska koja je imala 53 tendera, odnosno 25% ukupno objavljenih tendera u Hrvatskoj.

U nastavku sledi tabelarni i grafički prikaz broja objavljenih tendera za podkategoriju **63100-Transport robe u drumskom saobraćaju** u Hrvatskoj po regionima. Podaci u Tabeli 1.4. dati su u apsolutnim brojevima i u procentima.

Hrvatska	Broj objavljenih tendera	
	u apsolutnim brojevima	u %
Kontinentalna Hrvatska	157	75%
Primorska Hrvatska	53	25%
Ukupno	210	100%

Tabela 1.4. Broj objavljenih tendera u Hrvatskoj po regionima za podkategoriju 63100-Transport robe u drumskom saobraćaju



1.5 Izveštaj o broju objavljenih tendera u Makedoniji

U Makedoniji je, u periodu od 01.01.2010-31.12.2010.godine, objavljeno 46 tendera za podkategoriju **63100-Transport robe u drumskom saobraćaju**, što čini 8% ukupno objavljenih tendera u regionu.

Država	Broj objavljenih tendera u apsolutnim brojevima
	Makedonija

Tabela 1.5. Broj objavljenih tendera u Makedoniji za podkategoriju 63100-Transport robe u drumskom saobraćaju



Informazioni Servis Tender

www.tenderi.com

BoljiBizniS

Godišnjak 2010

PODKATEGORIJA

63110-TRANSPORT ROBE U VODE- NOM SAOBRAĆAJU

SPONZOR PODKATEGORIJE



1. Izveštaj o broju objavljenih tendera po državama za podkategoriju 63110-Transport robe u vodenom saobraćaju

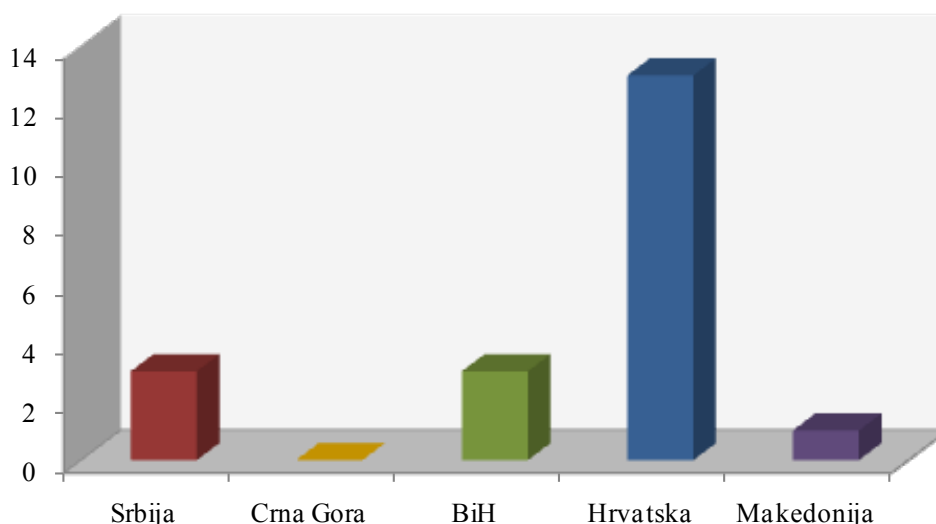
Na osnovu podataka kojima raspolaže Informacioni Servis Tender sastavljena je Tabela 1. u kojoj je prikazan ukupan broj objavljenih tendera za podkategoriju **63110-Transport robe u vodenom saobraćaju** na području Srbije, Crne Gore, Bosne i Hercegovine, Hrvatske i Makedonije.

Podaci u Tabeli 1. se odnose na tendere koji su objavljeni u periodu od 01.01.2010-31.12.2010.godine.

U posmatranom periodu ukupno je objavljeno 20 tendera za podkategoriju **63110-Transport robe u vodenom saobraćaju**. Najviše tendera raspisano je na prostoru Hrvatske i to 13 tendera, što je 65% od ukupnog broja objavljenih tendera u regionu. Zatim slede Srbija i Bosna i Hercegovina koje su imale po 3 tendera (po 15%), dok je Makedonija imala 1 tender (5%). Na području Crne Gore nije bilo objavljenih tendera u toku 2010. godine.

Država	Broj objavljenih tendera	
	u apsolutnim brojevima	u %
Srbija	3	15%
Crna Gora	0	0%
Bosna i Hercegovina	3	15%
Hrvatska	13	65%
Makedonija	1	5%
Ukupno	20	100%

Tabela 1. Broj objavljenih tendera po državama za podkategoriju 63110-Transport robe u vodenom saobraćaju



U nastavku možete pogledati detaljnu analizu broja objavljenih tendera u okviru svake države pojedinačno i to:

1.1. Izveštaj o broju objavljenih tendera u Srbiji

1.2. Izveštaj o broju objavljenih tendera u Crnoj Gori

1.3. Izveštaj o broju objavljenih tendera u Bosni i Hercegovini

1.4. Izveštaj o broju objavljenih tendera u Hrvatskoj

1.5. Izveštaj o broju objavljenih tendera u Makedoniji

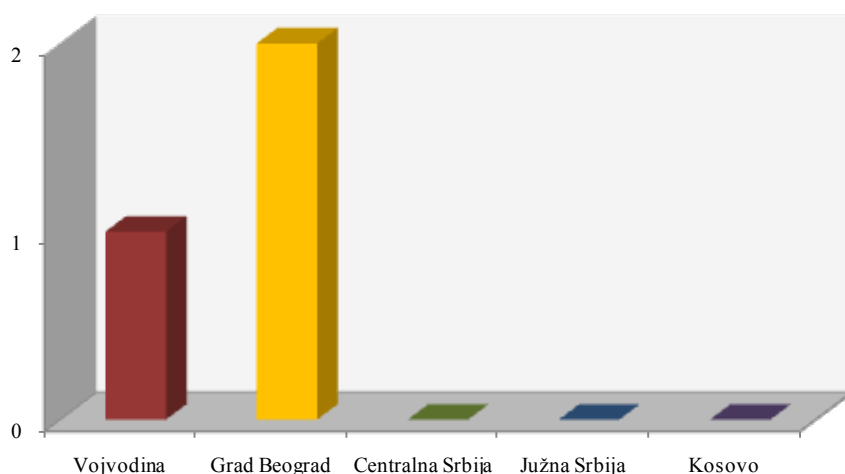
1.1 Izveštaj o broju objavljenih tendera u Srbiji

Za podkategoriju **63110-Transport robe u vodenom saobraćaju** je objavljeno 3 tendera u Srbiji u periodu od 01.01.2010-31.12.2010. godine. Teritorija Srbije je podeljena na pet regiona: Vojvodina, Grad Beograd, Centralna Srbija, Južna Srbija i Kosovo.

U nastavku sledi tabelarni i grafički prikaz broja objavljenih tendera u Srbiji po regionima. Podaci u Tabeli 1.1. predstavljeni su u apsolutnim brojevima i u procentima.

Srbija	Broj objavljenih tendera	
	u apsolutnim brojevima	u %
Vojvodina	1	33%
Grad Beograd	2	67%
Centralna Srbija	0	0%
Južna Srbija	0	0%
Kosovo	0	0%
Ukupno	3	100%

Tabela 1.1. Broj objavljenih tendera u Srbiji po regionima za podkategoriju 63110-Transport robe u vodenom saobraćaju



Najviše tendera za podkategoriju **63110-Transport robe u vodenom saobraćaju** objavljeno je na području Grada Beograda i to 2 tendera, što je 67% ukupno objavljenih tendera u Srbiji. Zatim sledi Vojvodina koja je imala 1 tender (33%), dok regioni Centralna Srbija, Kosovo i Južna Srbija nisu imali nijedan objavljeni tender za navedenu podkategoriju delatnosti.

1.2 Izveštaj o broju objavljenih tendera u Crnoj Gori

U Crnoj Gori, u periodu od 01.01.2010-31.12.2010.godine, nije objavljen nijedan tender za podkategoriju **63110-Transport robe u vodenom saobraćaju**.

1.3 Izveštaj o broju objavljenih tendera u Bosni i Hercegovini

U Bosni i Hercegovini je objavljeno 3 tendera za podkategoriju **63110-Transport robe u vodenom saobraćaju** u periodu od 01.01.2010-31.12.2010.godine.

Teritorija Bosne i Hercegovine podeljena je na tri regiona, i to: Federacija BiH, Distrikt Brčko i Republika Srpska. Svi tenderi raspisani su na području Federacije BiH, dok ostali regionu u Bosni i Hercegovini nisu imali nijedan objavljeni tender za navedenu podkategoriju delatnosti.

1.4 Izveštaj o broju objavljenih tendera u Hrvatskoj

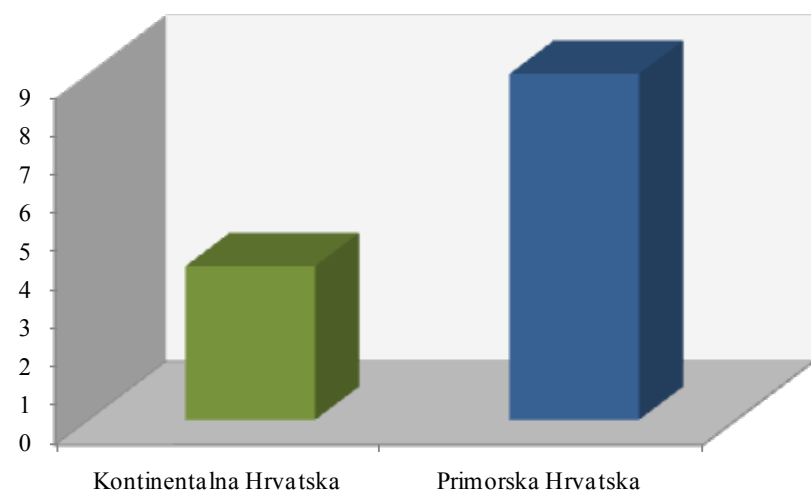
Za podkategoriju **63110-Transport robe u vodenom saobraćaju** je objavljeno 13 tendera u Hrvatskoj u periodu od 01.01.2010-31.12.2010.godine. Teritorija Hrvatske je podeljena na dva regiona: Kontinentalna Hrvatska i Primorska Hrvatska.

Najviše tendera objavljeno je u Primorskoj Hrvatskoj i to 9 tendera, što je 69% od ukupnog broja objavljenih tendera u toku 2010.godine. Zatim sledi Kontinentalna Hrvatska koja je imala 4 tendera, odnosno 31% ukupno objavljenih tendera u Hrvatskoj.

U nastavku sledi tabelarni i grafički prikaz broja objavljenih tendera za podkategoriju **63110-Transport robe u vodenom saobraćaju** u Hrvatskoj po regionima. Podaci u Tabeli 1.4. dati su u apsolutnim brojevima i u procentima.

Hrvatska	Broj objavljenih tendera	
	u apsolutnim brojevima	u %
Kontinentalna Hrvatska	4	31%
Primorska Hrvatska	9	69%
Ukupno	13	100%

Tabela 1.4. Broj objavljenih tendera u Hrvatskoj po regionima za podkategoriju **63110-Transport robe u vodenom saobraćaju**



1.5 Izveštaj o broju objavljenih tendera u Makedoniji

U Makedoniji je, u periodu od 01.01.2010-31.12.2010.godine, objavljen 1 tender za podkategoriju **63110-Transport robe u vodenom saobraćaju**, što čini 5% ukupno objavljenih tendera u regionu.

Država	Broj objavljenih tendera u apsolutnim brojevima
	Makedonija

Tabela 1.5. Broj objavljenih tendera u Makedoniji za podkategoriju **63110-Transport robe u vodenom saobraćaju**



Informazioni Servis Tender

www.tenderi.com

BoljiBizniS

Godišnjak 2010

PODKATEGORIJA

63120-TRANSPORT NAFTE I NAFT- NIH DERIVATA

SPONZOR PODKATEGORIJE



Grantovi.com

1. Izveštaj o broju objavljenih tendera po državama za podkategoriju 63120-Transport nafte i naftnih derivata

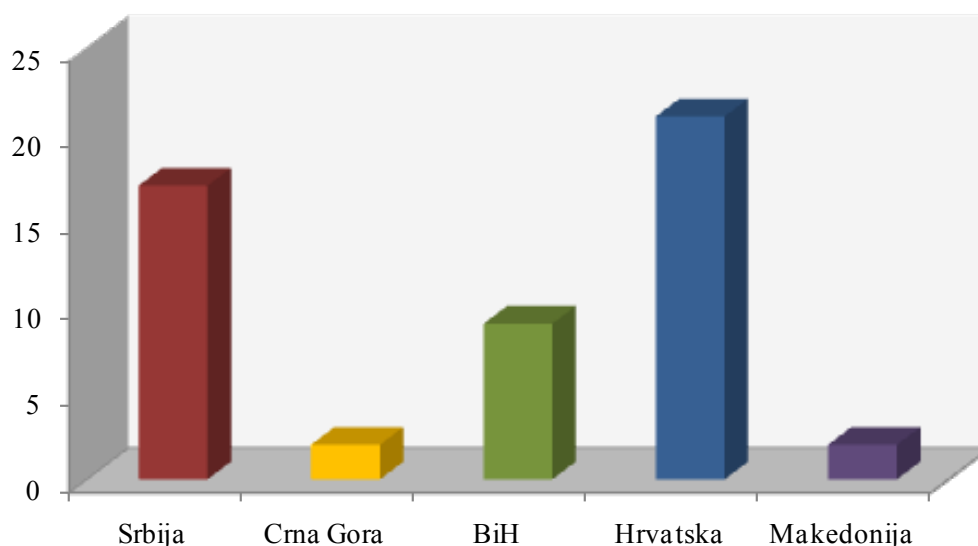
Na osnovu podataka kojima raspolaže Informacioni Servis Tender sastavljena je Tabela 1. u kojoj je prikazan ukupan broj objavljenih tendera za podkategoriju **63120-Transport nafte i naftnih derivata** na području Srbije, Crne Gore, Bosne i Hercegovine, Hrvatske i Makedonije.

Podaci u Tabeli 1. se odnose na tendere koji su objavljeni u periodu od 01.01.2010-31.12.2010.godine.

U posmatranom periodu ukupno je objavljen 51 tender za podkategoriju **63120-Transport nafte i naftnih derivata**. Najviše tendera za navedenu podkategoriju raspisano je na prostoru Hrvatske i to 21 tender, što je 41% od ukupnog broja objavljenih tendera u regionu. Zatim sledi Srbija koja je imala 17 tendera (33%), Bosna i Hercegovina je imala 9 tendera (18%), dok su Makedonija i Crna Gora imale po 2 objavljena tendera (po 4%).

Država	Broj objavljenih tendera	
	u apsolutnim brojevima	u %
Srbija	17	33%
Crna Gora	2	4%
Bosna i Hercegovina	9	18%
Hrvatska	21	41%
Makedonija	2	4%
Ukupno	51	100%

Tabela 1. Broj objavljenih tendera po državama za podkategoriju 63120-Transport nafte i naftnih derivata



U nastavku možete pogledati detaljnu analizu broja objavljenih tendera u okviru svake države pojedinačno i to:

1.1. Izveštaj o broju objavljenih tendera u Srbiji

1.2. Izveštaj o broju objavljenih tendera u Crnoj Gori

1.3. Izveštaj o broju objavljenih tendera u Bosni i Hercegovini

1.4. Izveštaj o broju objavljenih tendera u Hrvatskoj

1.5. Izveštaj o broju objavljenih tendera u Makedoniji

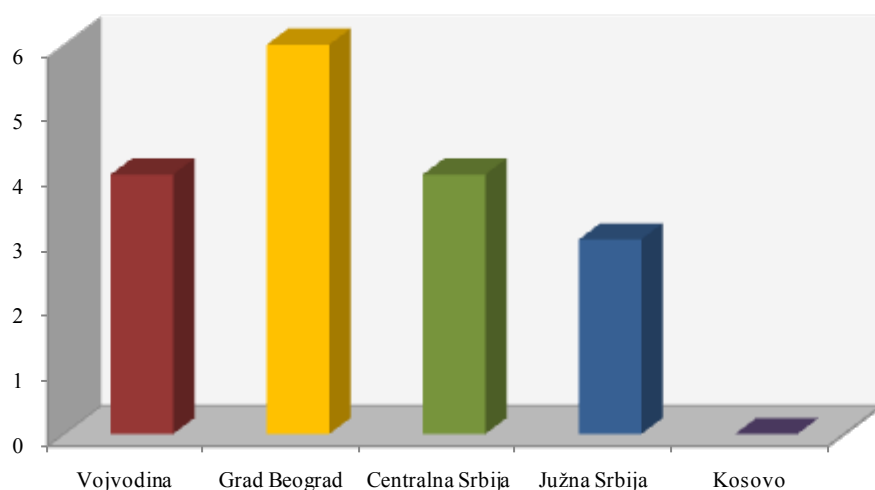
1.1 Izveštaj o broju objavljenih tendera u Srbiji

Za podkategoriju **63120-Transport nafte i naftnih derivata** je objavljeno 17 tendera u Srbiji u periodu od 01.01.2010-31.12.2010. godine. Teritorija Srbije je podeljena na pet regiona: Vojvodina, Grad Beograd, Centralna Srbija, Južna Srbija i Kosovo.

U nastavku sledi tabelarni i grafički prikaz broja objavljenih tendera u Srbiji po regionima. Podaci u Tabeli 1.1. predstavljeni su u apsolutnim brojevima i u procentima.

Srbija	Broj objavljenih tendera	
	u apsolutnim brojevima	u %
Vojvodina	4	24%
Grad Beograd	6	35%
Centralna Srbija	4	24%
Južna Srbija	3	17%
Kosovo	0	0%
Ukupno	17	100%

Tabela 1.1. Broj objavljenih tendera u Srbiji po regionima za podkategoriju 63120-Transport nafte i naftnih derivata



Najviše tendera za podkategoriju **63120-Transport nafte i naftnih derivata** objavljeno je na području Grada Beograda i to 6 tendera, što je 35% ukupno objavljenih tendera u Srbiji. Zatim slede Vojvodina i Centralna Srbija koje su imale po 4 tendera (po 24%), dok je Južna Srbija imala 3 tendera (17%). Na području Kosova nije bilo objavljenih tendera u toku 2010. godine.

1.2 Izveštaj o broju objavljenih tendera u Crnoj Gori

U Crnoj Gori je, u periodu od 01.01.2010-31.12.2010.godine, objavljeno 2 tendera za podkategoriju **63120-Transport nafte i naftnih derivata**, što čini 4% ukupno objavljenih tendera u regionu.

Država	Broj objavljenih tendera u apsolutnim brojevima
Crna Gora	2

Tabela 1.2. Broj objavljenih tendera u Crnoj Gori za podkategoriju **63120-Transport nafte i naftnih derivata**

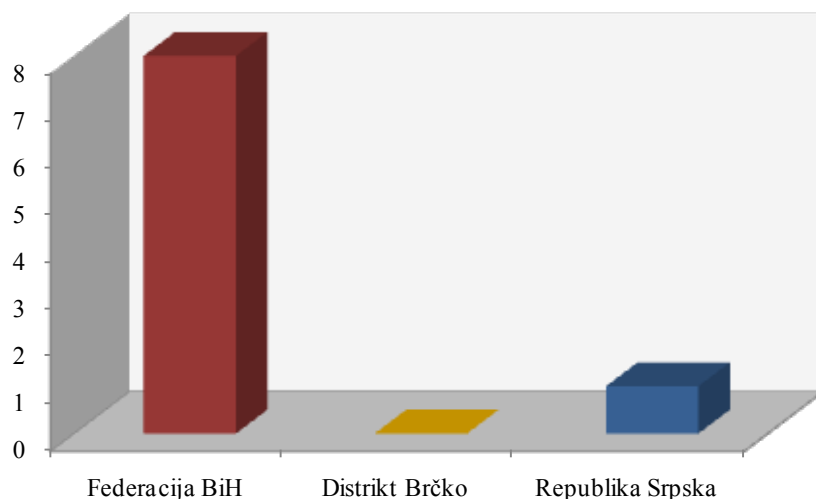
1.3 Izveštaj o broju objavljenih tendera u Bosni i Hercegovini

U Bosni i Hercegovini je objavljeno 9 tendera za podkategoriju **63120-Transport nafte i naftnih derivata** u periodu od 01.01.2010-31.12.2010.godine.

Teritorija Bosne i Hercegovine podeljena je na tri regiona, i to: Federacija BiH, Distrikt Brčko i Republika Srpska. Udeo pojedinih regiona u ukupnom broju objavljenih tendera predstavljen je u Tabeli 1.3. u nastavku.

Bosna i Hercegovina	Broj objavljenih tendera	
	u apsolutnim brojevima	u %
Federacija BiH	8	89%
Distrikt Brčko	0	0%
Republika Srpska	1	11%
Ukupno	9	100%

Tabela 1.3. Broj objavljenih tendera u Bosni i Hercegovini po regionima za podkategoriju **63120-Transport nafte i naftnih derivata**



U regionu Federacija BiH objavljeno je najviše tendera za podkategoriju **63120-Transport nafte i naftnih derivata** i to 8 tendera, odnosno 89% od ukupno objavljenih tendera u Bosni i Hercegovini. Zatim sledi Republika Srpska koja je imala 1 tender (11%), dok Distrikt Brčko nije imao nijedan objavljeni tender u toku 2010. godine.



1.4 Izveštaj o broju objavljenih tendera u Hrvatskoj

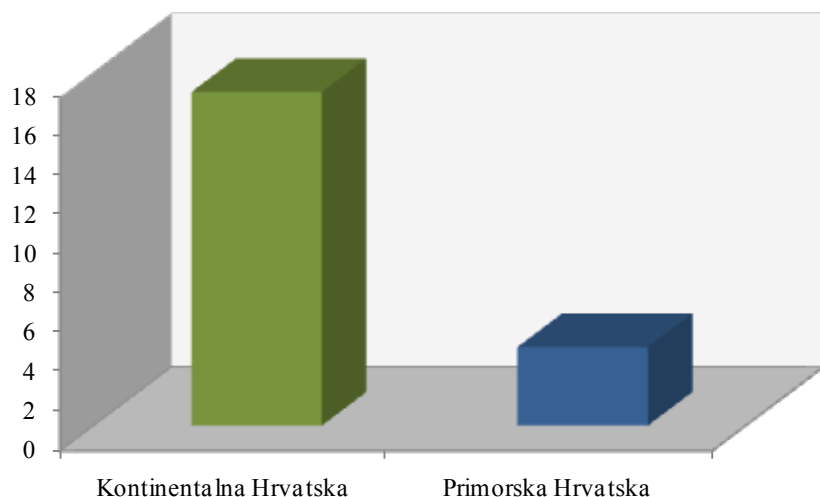
Za podkategoriju **63120-Transport nafte i naftnih derivata** je objavljen 21 tender u Hrvatskoj u periodu od 01.01.2010-31.12.2010.godine. Teritorija Hrvatske je podjeljena na dva regiona: Kontinentalna Hrvatska i Primorska Hrvatska.

Najviše tendera objavljeno je u Kontinentalnoj Hrvatskoj i to 17 tendera, što je 81% od ukupnog broja objavljenih tendera u toku 2010.godine. Zatim sledi Primorska Hrvatska koja je imala 4 tendera, odnosno 19% ukupno objavljenih tendera u Hrvatskoj.

U nastavku sledi tabelarni i grafički prikaz broja objavljenih tendera za podkategoriju **63100-Transport robe u drumskom saobraćaju** u Hrvatskoj po regionima. Podaci u Tabeli 1.4. dati su u apsolutnim brojevima i u procentima.

Hrvatska	Broj objavljenih tendera	
	u apsolutnim brojevima	u %
Kontinentalna Hrvatska	17	81%
Primorska Hrvatska	4	19%
Ukupno	21	100%

Tabela 1.4. Broj objavljenih tendera u Hrvatskoj po regionima za podkategoriju 63120-Transport nafte i naftnih derivata



1.5 Izveštaj o broju objavljenih tendera u Makedoniji

U Makedoniji je, u periodu od 01.01.2010-31.12.2010.godine, objavljeno 2 tendera za podkategoriju **63120-Transport nafte i naftnih derivata**, što čini 4% ukupno objavljenih tendera u regionu.

Država	Broj objavljenih tendera u apsolutnim brojevima
	Makedonija

Tabela 1.5. Broj objavljenih tendera u Makedoniji za podkategoriju 63120-Transport nafte i naftnih derivata



Informazioni Servis Tender

www.tenderi.com

BoljiBizniS

Godišnjak 2010

PODKATEGORIJA

63200-TRANSPORT PUTNIKA U DRUMSKOM SAOBRAĆAJU

SPONZOR PODKATEGORIJE



1. Izveštaj o broju objavljenih tendera po državama za podkategoriju 63200-Transport putnika u drumskom saobraćaju

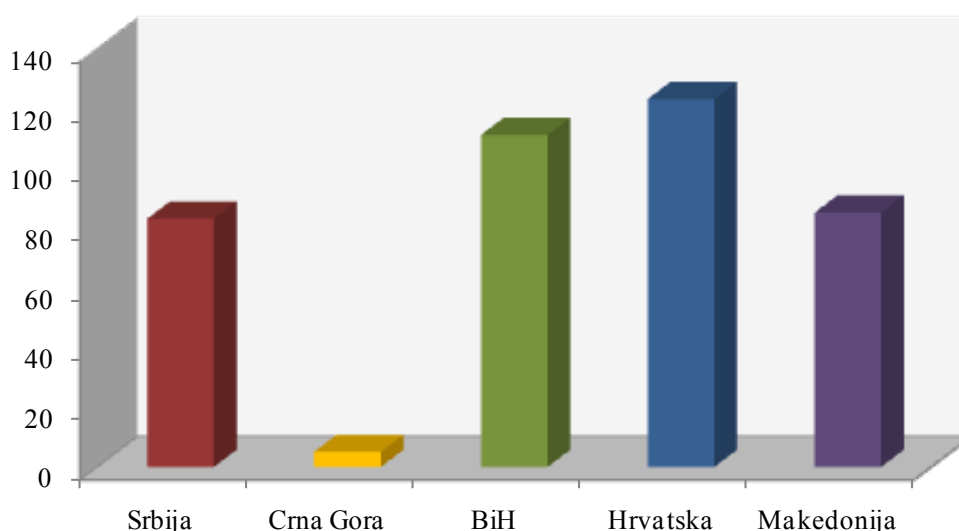
Na osnovu podataka kojima raspolaže Informacioni Servis Tender sastavljena je Tabela 1. u kojoj je prikazan ukupan broj objavljenih tendera za podkategoriju **63200-Transport putnika u drumskom saobraćaju** na području Srbije, Crne Gore, Bosne i Hercegovine, Hrvatske i Makedonije.

Podaci u Tabeli 1. se odnose na tendere koji su objavljeni u periodu od 01.01.2010-31.12.2010.godine.

U posmatranom periodu ukupno je objavljeno 407 tendera za podkategoriju **63200-Transport putnika u drumskom saobraćaju**. Najviše tendera za navedenu podkategoriju raspisano je na prostoru Hrvatske i to 123 tendera, što je 30% od ukupnog broja objavljenih tendera u regionu. Zatim sledi Bosna i Hercegovina sa 111 tendera (20%), Makedonija sa 85 tendera (21%), Srbija sa 83 tendera (21%) i na poslednjem mestu Crna Gora sa 5 tendera (1%).

Država	Broj objavljenih tendera	
	u apsolutnim brojevima	u %
Srbija	83	21%
Crna Gora	5	1%
Bosna i Hercegovina	111	27%
Hrvatska	123	30%
Makedonija	85	21%
Ukupno	407	100%

Tabela 1. Broj objavljenih tendera po državama za podkategoriju 63200-Transport putnika u drumskom saobraćaju



U nastavku možete pogledati detaljnu analizu broja objavljenih tendera u okviru svake države pojedinačno i to:

1.1. Izveštaj o broju objavljenih tendera u Srbiji

1.2. Izveštaj o broju objavljenih tendera u Crnoj Gori

1.3. Izveštaj o broju objavljenih tendera u Bosni i Hercegovini

1.4. Izveštaj o broju objavljenih tendera u Hrvatskoj

1.5. Izveštaj o broju objavljenih tendera u Makedoniji

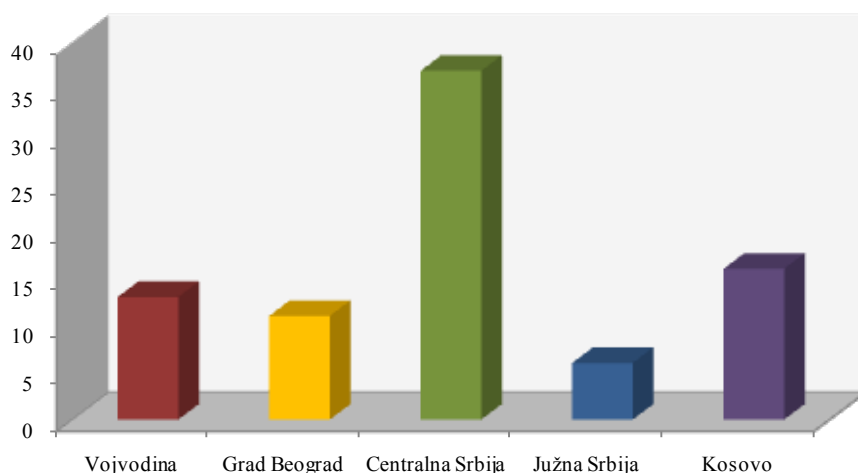
1.1 Izveštaj o broju objavljenih tendera u Srbiji

Za podkategoriju **63200-Transport putnika u drumskom saobraćaju** je objavljeno 83 tendera u Srbiji u periodu od 01.01.2010-31.12.2010.godine. Teritorija Srbije je podeljena na pet regiona: Vojvodina, Grad Beograd, Centralna Srbija, Južna Srbija i Kosovo.

U nastavku sledi tabelarni i grafički prikaz broja objavljenih tendera u Srbiji po regionima. Podaci u Tabeli 1.1. predstavljani su u apsolutnim brojevima i u procentima.

Srbija	Broj objavljenih tendera	
	u apsolutnim brojevima	u %
Vojvodina	13	16%
Grad Beograd	11	13%
Centralna Srbija	37	45%
Južna Srbija	6	7%
Kosovo	16	19%
Ukupno	83	100%

Tabela 1.1. Broj objavljenih tendera u Srbiji po regionima za podkategoriju 63200-Transport putnika u drumskom saobraćaju



Najviše tendera za podkategoriju **63200-Transport putnika u drumskom saobraćaju** objavljeno je na području Centralne Srbije i to 37 tendera, što je 45% ukupno objavljenih tendera u Srbiji. Zatim sledi Kosovo sa 16 tendera (19%), Vojvodina sa 13 tendera (16%), Grad Beograd sa 11 tendera (13%) i na poslednjem mestu Južna Srbija sa 6 tendera (7%).



1.2 Izveštaj o broju objavljenih tendera u Crnoj Gori

U Crnoj Gori je, u periodu od 01.01.2010-31.12.2010.godine, objavljeno 5 tendera za podkategoriju **63200-Transport putnika u drumskom saobraćaju**, što čini 1% ukupno objavljenih tendera u regionu.

Država	Broj objavljenih tendera u apsolutnim brojevima
Crna Gora	5

Tabela 1.2. Broj objavljenih tendera u Crnoj Gori za podkategoriju **63200-Transport putnika u drumskom saobraćaju**

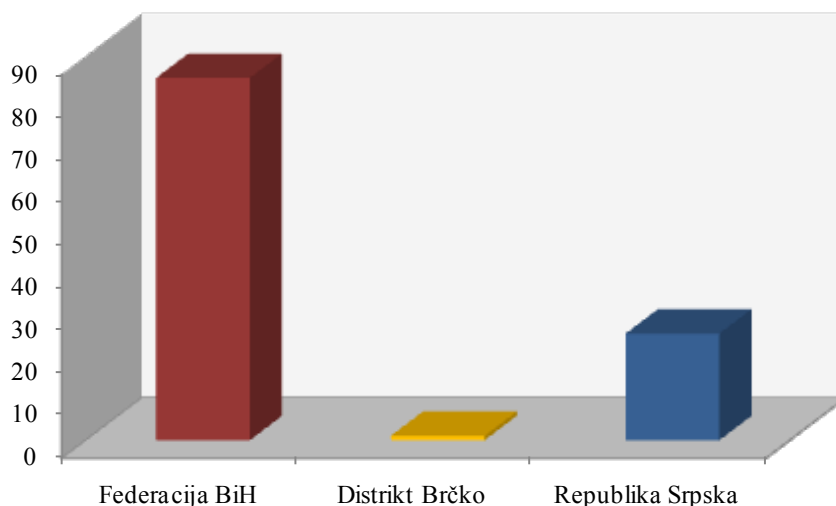
1.3 Izveštaj o broju objavljenih tendera u Bosni i Hercegovini

U Bosni i Hercegovini je objavljeno 111 tendera za podkategoriju **63200-Transport putnika u drumskom saobraćaju** u periodu od 01.01.2010-31.12.2010.godine.

Teritorija Bosne i Hercegovine podeljena je na tri regiona, i to: Federacija BiH, Distrikt Brčko i Republika Srpska. Udeo pojedinih regiona u ukupnom broju objavljenih tendera predstavljen je u Tabeli 1.3. u nastavku.


Bosna i Hercegovina	Broj objavljenih tendera	
	u apsolutnim brojevima	u %
Federacija BiH	85	77%
Distrikt Brčko	1	1%
Republika Srpska	25	22%
Ukupno	111	100%

Tabela 1.3. Broj objavljenih tendera u Bosni i Hercegovini po regionima za podkategoriju **63200-Transport putnika u drumskom saobraćaju**



U regionu Federacija BiH objavljeno je najviše tendera za podkategoriju **63200-Transport putnika u drumskom saobraćaju** i to 85 tendera, odnosno 77% od ukupno objavljenih tendera u Bosni i Hercegovini. Zatim sledi Republika Srpska koja je imala 25 tendera (22%), dok je Distrikt Brčko imao 1 objavljeni tender u toku 2010. godine (1%).





1.4 Izveštaj o broju objavljenih tendera u Hrvatskoj

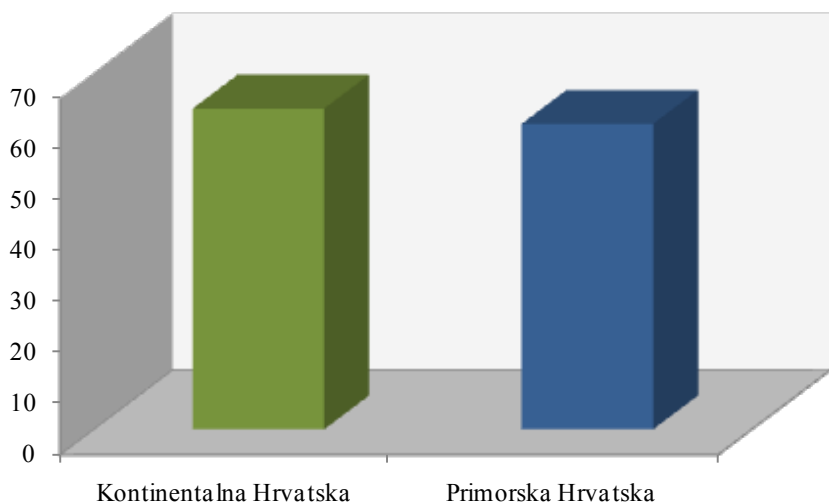
Za podkategoriju **63200-Transport putnika u drumskom saobraćaju** je objavljeno 123 tendera u Hrvatskoj u periodu od 01.01.2010-31.12.2010.godine. Teritorija Hrvatske je podeljena na dva regiona: Kontinentalna Hrvatska i Primorska Hrvatska.

Najviše tendera objavljeno je u Kontinentalnoj Hrvatskoj i to 63 tendera, što je 51% od ukupnog broja objavljenih tendera u toku 2010.godine. Zatim sledi Primorska Hrvatska koja je imala 60 tendera, odnosno 49% ukupno objavljenih tendera u Hrvatskoj.

U nastavku sledi tabelarni i grafički prikaz broja objavljenih tendera za podkategoriju **63200-Transport putnika u drumskom saobraćaju** u Hrvatskoj po regionima. Podaci u Tabeli 1.4. dati su u apsolutnim brojevima i u procentima.

Hrvatska	Broj objavljenih tendera	
	u apsolutnim brojevima	u %
Kontinentalna Hrvatska	63	51%
Primorska Hrvatska	60	49%
Ukupno	123	100%

Tabela 1.4. Broj objavljenih tendera u Hrvatskoj po regionima za podkategoriju 63200-Transport putnika u drumskom saobraćaju



1.5 Izveštaj o broju objavljenih tendera u Makedoniji

U Makedoniji je, u periodu od 01.01.2010-31.12.2010.godine, objavljeno 85 tendera za podkategoriju **63200-Transport putnika u drumskom saobraćaju**, što čini 21% ukupno objavljenih tendera u regionu.

Država	Broj objavljenih tendera u apsolutnim brojevima
	Makedonija

Tabela 1.5. Broj objavljenih tendera u Makedoniji za podkategoriju 63200-Transport putnika u drumskom saobraćaju





Informazioni Servis Tender

www.tenderi.com

BoljiBizniS

Godišnjak 2010

PODKATEGORIJA

63220-TRANSPORT PUTNIKA U VODENOM SAOBRAĆAJU

SPONZOR PODKATEGORIJE



1. Izveštaj o broju objavljenih tendera po državama za podkategoriju 63220-Transport putnika u vodenom saobraćaju

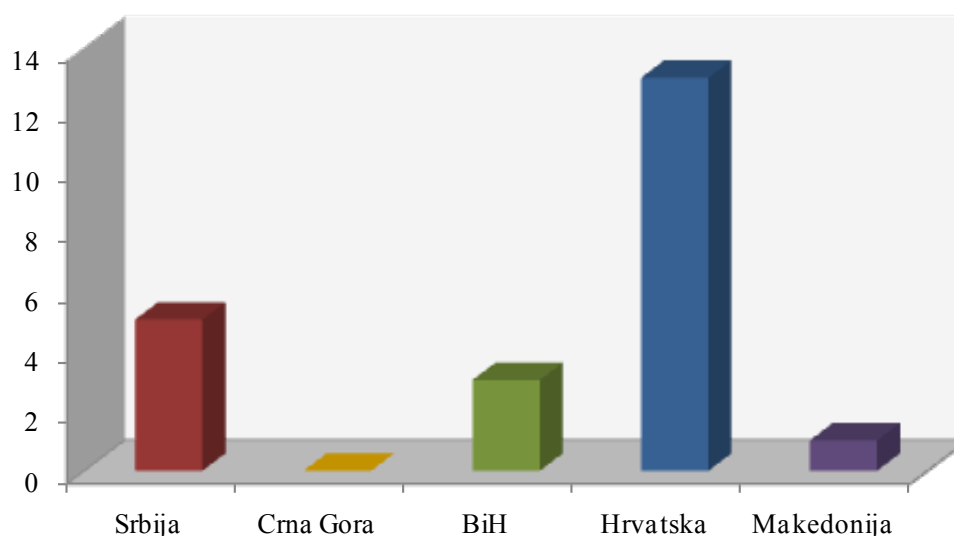
Na osnovu podataka kojima raspolaže Informacioni Servis Tender sastavljena je Tabela 1. u kojoj je prikazan ukupan broj objavljenih tendera za podkategoriju **63220-Transport putnika u vodenom saobraćaju** na području Srbije, Crne Gore, Bosne i Hercegovine, Hrvatske i Makedonije.

Podaci u Tabeli 1. se odnose na tendere koji su objavljeni u periodu od 01.01.2010-31.12.2010.godine.

U posmatranom periodu ukupno je objavljeno 22 tendera za podkategoriju **63220-Transport putnika u vodenom saobraćaju**. Najviše tendera raspisano je na prostoru Hrvatske i to 13 tendera, što je 59% od ukupnog broja objavljenih tendera u regionu. Zatim sledi Srbija sa 5 tendera (23%), Bosna i Hercegovina sa 3 tendera (14%) i Makedonija sa 1 tenderom (4%). Na području Crne Gore nije bilo objavljenih tendera u toku 2010. godine.

Država	Broj objavljenih tendera	
	u apsolutnim brojevima	u %
Srbija	5	23%
Crna Gora	0	0%
Bosna i Hercegovina	3	14%
Hrvatska	13	59%
Makedonija	1	4%
Ukupno	22	100%

Tabela 1. Broj objavljenih tendera po državama za podkategoriju 63220-Transport putnika u vodenom saobraćaju



U nastavku možete pogledati detaljnu analizu broja objavljenih tendera u okviru svake države pojedinačno i to:

1.1. Izveštaj o broju objavljenih tendera u Srbiji

1.2. Izveštaj o broju objavljenih tendera u Crnoj Gori

1.3. Izveštaj o broju objavljenih tendera u Bosni i Hercegovini

1.4. Izveštaj o broju objavljenih tendera u Hrvatskoj

1.5. Izveštaj o broju objavljenih tendera u Makedoniji

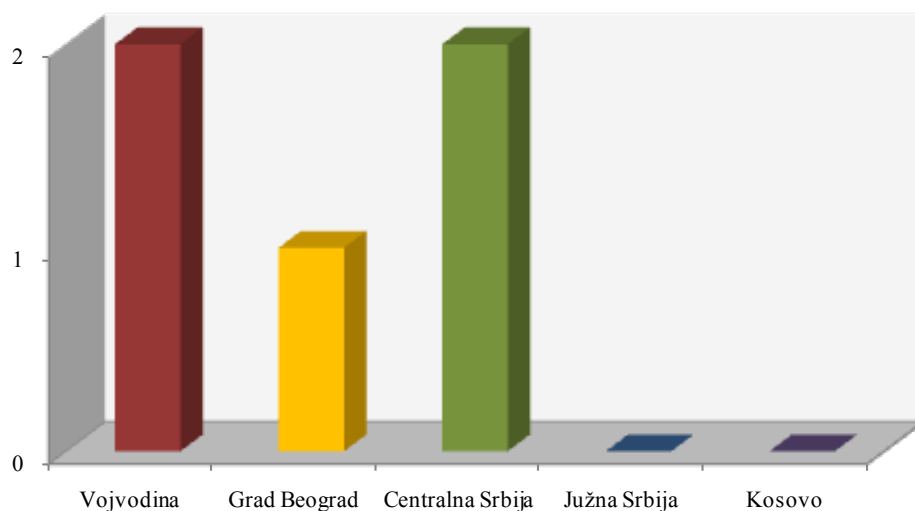
1.1 Izveštaj o broju objavljenih tendera u Srbiji

Za podkategoriju **63110-Transport robe u vodenom saobraćaju** je objavljeno 5 tendera u Srbiji u periodu od 01.01.2010-31.12.2010. godine. Teritorija Srbije je podeljena na pet regiona: Vojvodina, Grad Beograd, Centralna Srbija, Južna Srbija i Kosovo.

U nastavku sledi tabelarni i grafički prikaz broja objavljenih tendera u Srbiji po regionima. Podaci u Tabeli 1.1. predstavljeni su u apsolutnim brojevima i u procentima.

Srbija	Broj objavljenih tendera	
	u apsolutnim brojevima	u %
Vojvodina	2	40%
Grad Beograd	1	20%
Centralna Srbija	2	40%
Južna Srbija	0	0%
Kosovo	0	0%
Ukupno	5	100%

Tabela 1.1. Broj objavljenih tendera u Srbiji po regionima za podkategoriju 63220-Transport putnika u vodenom saobraćaju



Na području Vojvodine i Centralne Srbije objavljeno je po 2 tendera za podkategoriju **63220-Transport putnika u vodenom saobraćaju**, što je po 40% ukupno objavljenih tendera u Srbiji. Zatim sledi Grad Beograd koji je imao 1 tender (25%), dok regioni Kosovo i Južna Srbija nisu imali nijedan objavljeni tender za navedenu podkategoriju delatnosti.



1.2 Izveštaj o broju objavljenih tendera u Crnoj Gori

U Crnoj Gori, u periodu od 01.01.2010-31.12.2010.godine, nije objavljen nijedan tender za podkategoriju **63220-Transport putnika u vodenom saobraćaju**.

1.3 Izveštaj o broju objavljenih tendera u Bosni i Hercegovini

U Bosni i Hercegovini je objavljeno 3 tendera za podkategoriju **63220-Transport putnika u vodenom saobraćaju** u periodu od 01.01.2010-31.12.2010.godine.

Teritorija Bosne i Hercegovine podeljena je na tri regiona, i to: Federacija BiH, Distrikt Brčko i Republika Srpska. Svi tenderi raspisani su na području Federacije BiH, dok ostali regioni u Bosni i Hercegovini nisu imali nijedan objavljeni tender za navedenu podkategoriju delatnosti.



1.4 Izveštaj o broju objavljenih tendera u Hrvatskoj

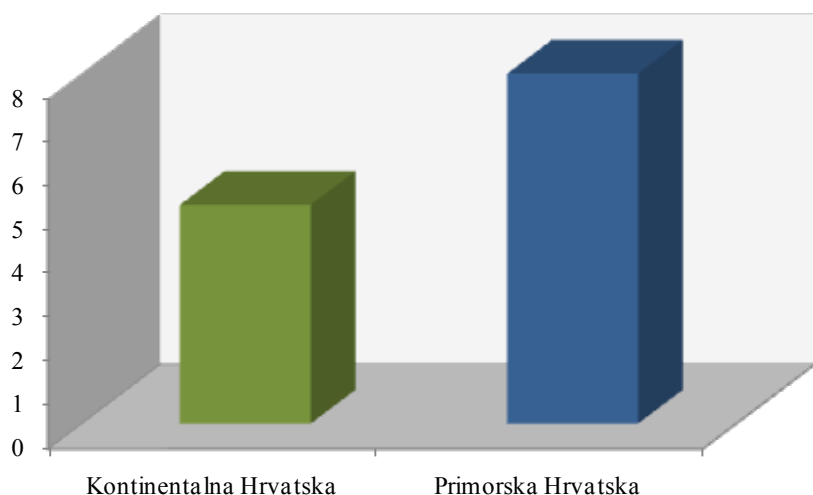
Za podkategoriju **63220-Transport putnika u vodenom saobraćaju** je objavljeno 13 tendera u Hrvatskoj u periodu od 01.01.2010-31.12.2010.godine. Teritorija Hrvatske je podeljena na dva regiona: Kontinentalna Hrvatska i Primorska Hrvatska.

Najviše tendera objavljeno je u Primorskoj Hrvatskoj i to 8 tendera, što je 62% od ukupnog broja objavljenih tendera u toku 2010.godine. Zatim sledi Kontinentalna Hrvatska koja je imala 5 tendera, odnosno 38% ukupno objavljenih tendera u Hrvatskoj.

U nastavku sledi tabelarni i grafički prikaz broja objavljenih tendera za podkategoriju **63110-Transport robe u vodenom saobraćaju** u Hrvatskoj po regionima. Podaci u Tabeli 1.4. dati su u apsolutnim brojevima i u procentima.

Hrvatska	Broj objavljenih tendera	
	u apsolutnim brojevima	u %
Kontinentalna Hrvatska	5	38%
Primorska Hrvatska	8	62%
Ukupno	13	100%

Tabela 1.4. Broj objavljenih tendera u Hrvatskoj po regionima za podkategoriju 63220-Transport putnika u vodenom saobraćaju



1.5 Izveštaj o broju objavljenih tendera u Makedoniji

U Makedoniji je, u periodu od 01.01.2010-31.12.2010.godine, objavljen 1 tender za podkategoriju **63220-Transport putnika u vodenom saobraćaju**, što čini 4% ukupno objavljenih tendera u regionu.

Država	Broj objavljenih tendera u apsolutnim brojevima
	Makedonija

Tabela 1.5. Broj objavljenih tendera u Makedoniji za podkategoriju 63220-Transport putnika u vodenom saobraćaju



Informazioni Servis Tender

www.tenderi.com

BoljiBizniS

Godišnjak 2010

PODKATEGORIJA

63300-USLUGE AVIO PREVOZA

SPONZOR PODKATEGORIJE

Poslovno Jutro[®]

1. Izveštaj o broju objavljenih tendera po državama za podkategoriju 63300-Usluge avio prevoza

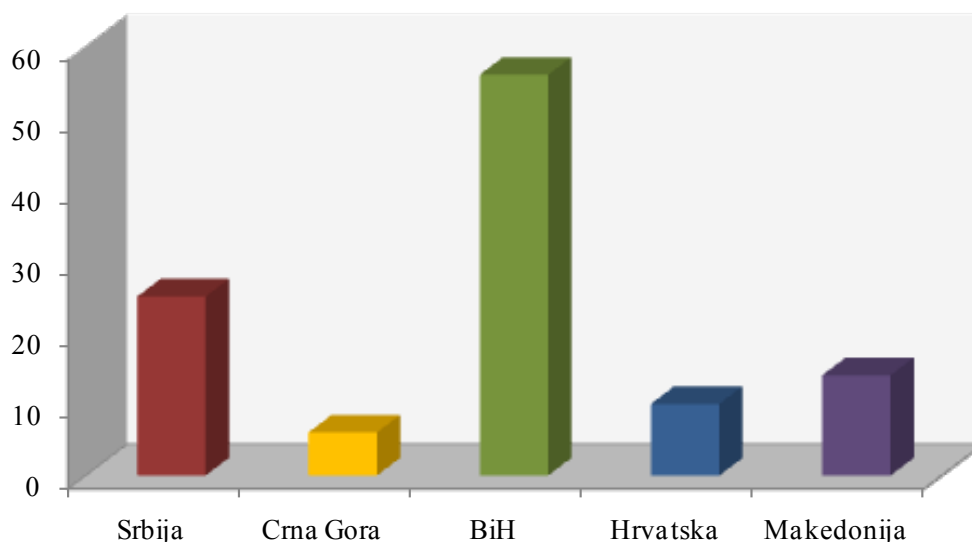
Na osnovu podataka kojima raspolaže Informacioni Servis Tender sastavljena je Tabela 1. u kojoj je prikazan ukupan broj objavljenih tendera za podkategoriju **63300-Usluge avio prevoza** na području Srbije, Crne Gore, Bosne i Hercegovine, Hrvatske i Makedonije.

Podaci u Tabeli 1. se odnose na tendere koji su objavljeni u periodu od 01.01.2010-31.12.2010.godine.

U posmatranom periodu ukupno je objavljeno 111 tendera za podkategoriju **63300-Usluge avio prevoza**. Najviše tendera za navedenu podkategoriju raspisano je na prostoru Bosne i Hercegovine i to 56 tendera, što je 50% od ukupnog broja objavljenih tendera u regionu. Zatim sledi Srbija sa 25 tendera (23%), Makedonija sa 14 tendera (13%), Hrvatska sa 10 tendera (9%) i Crna Gora sa 6 tendera (5%).

Država	Broj objavljenih tendera	
	u apsolutnim brojevima	u %
Srbija	25	23%
Crna Gora	6	5%
Bosna i Hercegovina	56	50%
Hrvatska	10	9%
Makedonija	14	13%
Ukupno	111	100%

Tabela 1. Broj objavljenih tendera po državama za podkategoriju 63300-Usluge avio prevoza



U nastavku možete pogledati detaljnu analizu broja objavljenih tendera u okviru svake države pojedinačno i to:

1.1. Izveštaj o broju objavljenih tendera u Srbiji

1.2. Izveštaj o broju objavljenih tendera u Crnoj Gori

1.3. Izveštaj o broju objavljenih tendera u Bosni i Hercegovini

1.4. Izveštaj o broju objavljenih tendera u Hrvatskoj

1.5. Izveštaj o broju objavljenih tendera u Makedoniji

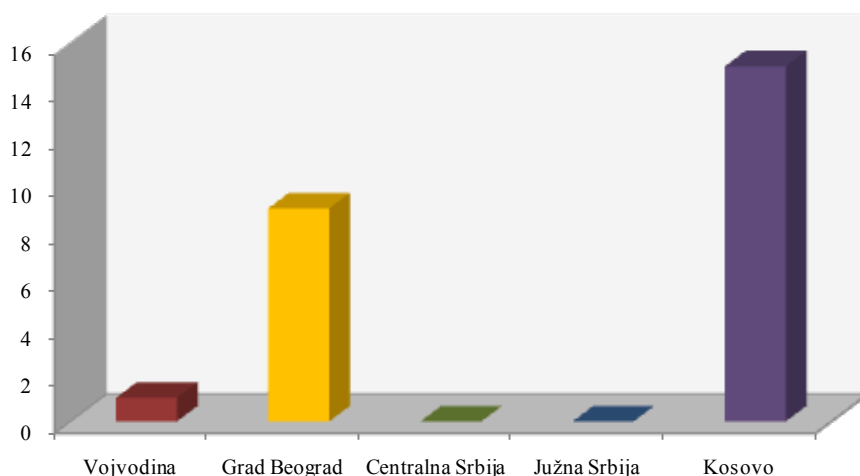
1.1 Izveštaj o broju objavljenih tendera u Srbiji

Za podkategoriju **63300-Usluge avio prevoza** je objavljeno 25 tendera u Srbiji u periodu od 01.01.2010-31.12.2010.godine. Teritorija Srbije je podeljena na pet regiona: Vojvodina, Grad Beograd, Centralna Srbija, Južna Srbija i Kosovo.

U nastavku sledi tabelarni i grafički prikaz broja objavljenih tendera u Srbiji po regionima. Podaci u Tabeli 1.1. predstavljeni su u apsolutnim brojevima i u procentima.

Srbija	Broj objavljenih tendera	
	u apsolutnim brojevima	u %
Vojvodina	1	4%
Grad Beograd	9	36%
Centralna Srbija	0	0%
Južna Srbija	0	0%
Kosovo	15	60%
Ukupno	25	100%

Tabela 1.1. Broj objavljenih tendera u Srbiji po regionima za podkategoriju 63300-Usluge avio prevoza



Najviše tendera za podkategoriju **63300-Usluge avio prevoza** objavljeno je na području Kosova i to 15 tendera, što je 60% ukupno objavljenih tendera u Srbiji. Zatim sledi Grad Beograd sa 9 tendera (36%) i Vojvodina sa 1 tenderom (4%). Centralna Srbija i Južna Srbija nisu imale nijedan objavljeni tender u toku 2010. godine.

1.2 Izveštaj o broju objavljenih tendera u Crnoj Gori

U Crnoj Gori je, u periodu od 01.01.2010-31.12.2010.godine, objavljeno 6 tendera za podkategoriju **63300-Usluge avio prevoza**, što čini 5% ukupno objavljenih tendera u regionu.

Država	Broj objavljenih tendera u apsolutnim brojevima
Crna Gora	6

Tabela 1.2. Broj objavljenih tendera u Crnoj Gori za podkategoriju **63300-Usluge avio prevoza**

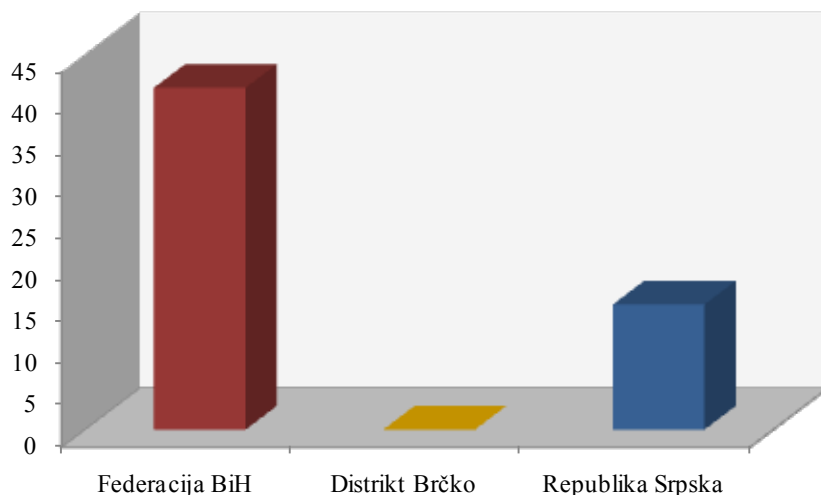
1.3 Izveštaj o broju objavljenih tendera u Bosni i Hercegovini

U Bosni i Hercegovini je objavljeno 56 tendera za podkategoriju **63300-Usluge avio prevoza** u periodu od 01.01.2010-31.12.2010.godine.

Teritorija Bosne i Hercegovine podeljena je na tri regiona, i to: Federacija BiH, Distrikt Brčko i Republika Srpska. Udeo pojedinih regiona u ukupnom broju objavljenih tendera predstavljen je u Tabeli 1.3. u nastavku.

Bosna i Hercegovina	Broj objavljenih tendera	
	u apsolutnim brojevima	u %
Federacija BiH	41	73%
Distrikt Brčko	0	0%
Republika Srpska	15	27%
Ukupno	56	100%

Tabela 1.3. Broj objavljenih tendera u Bosni i Hercegovini po regionima za podkategoriju **63300-Usluge avio prevoza**



U regionu Federacija BiH objavljeno je najviše tendera za podkategoriju **63300-Usluge avio prevoza** i to 41 tender, odnosno 73% od ukupno objavljenih tendera u Bosni i Hercegovini. Zatim sledi Republika Srpska koja je imala 15 tendera (27%), dok Distrikt Brčko nije imao nijedan objavljeni tender u toku 2010.godine.



1.4 Izveštaj o broju objavljenih tendera u Hrvatskoj

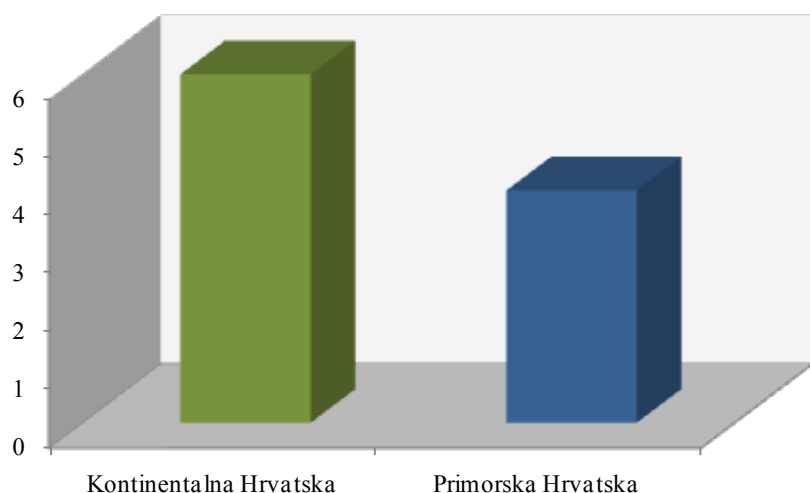
Za podkategoriju **63300-Usluge avio prevoza** je objavljeno 10 tendera u Hrvatskoj u periodu od 01.01.2010-31.12.2010.godine. Teritorija Hrvatske je podeljena na dva regiona: Kontinentalna Hrvatska i Primorska Hrvatska.

Najviše tendera objavljeno je u Kontinentalnoj Hrvatskoj i to 6 tendera, što je 60% od ukupnog broja objavljenih tendera u toku 2010.godine. Zatim sledi Primorska Hrvatska koja je imala 4 tendera, odnosno 40% ukupno objavljenih tendera u Hrvatskoj.

U nastavku sledi tabelarni i grafički prikaz broja objavljenih tendera za podkategoriju **63300-Usluge avio prevoza** u Hrvatskoj po regionima. Podaci u Tabeli 1.4. dati su u apsolutnim brojevima i u procentima.

Hrvatska	Broj objavljenih tendera	
	u apsolutnim brojevima	u %
Kontinentalna Hrvatska	6	60%
Primorska Hrvatska	4	40%
Ukupno	10	100%

Tabela 1.4. Broj objavljenih tendera u Hrvatskoj po regionima za podkategoriju **63300-Usluge avio prevoza**



1.5 Izveštaj o broju objavljenih tendera u Makedoniji

U Makedoniji je, u periodu od 01.01.2010-31.12.2010.godine, objavljeno 14 tendera za podkategoriju **63300-Usluge avio prevoza**, što čini 13% ukupno objavljenih tendera u regionu.

Država	Broj objavljenih tendera u apsolutnim brojevima
	Makedonija

Tabela 1.5. Broj objavljenih tendera u Makedoniji za podkategoriju **63300-Usluge avio prevoza**



Informazioni Servis Tender

www.tenderi.com

BoljiBizniS

Godišnjak 2010

PODKATEGORIJA

63400-PUTNIČKE AGENCIJE -
PUTOVANJA, EKSKURZIJE, PRODA-
JA KARATA

SPONZOR PODKATEGORIJE





1. Izveštaj o broju objavljenih tendera po državama za podkategoriju 63400-Putničke agencije - putovanja, ekskurzije, prodaja karata

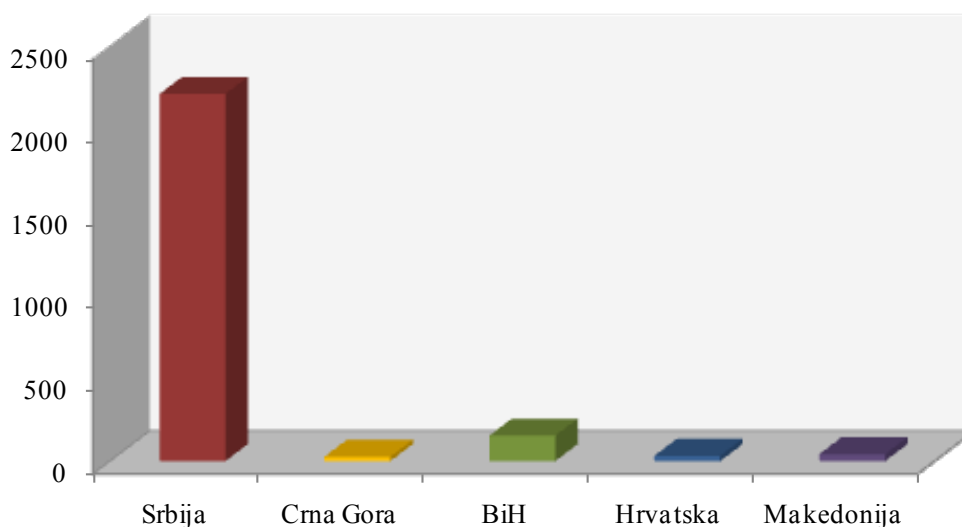
Na osnovu podataka kojima raspolaže Informacioni Servis Tender sastavljena je Tabela 1. u kojoj je prikazan ukupan broj objavljenih tendera za podkategoriju **63400-Putničke agencije - putovanja, ekskurzije, prodaja karata** na području Srbije, Crne Gore, Bosne i Hercegovine, Hrvatske i Makedonije.

Podaci u Tabeli 1. se odnose na tendere koji su objavljeni u periodu od 01.01.2010-31.12.2010.godine.

U posmatranom periodu ukupno je objavljen 2461 tender za podkategoriju **63400-Putničke agencije - putovanja, ekskurzije, prodaja karata**. Najviše tendera za navedenu podkategoriju raspisano je na prostoru Srbije i to 2210 tendera, što je 90% od ukupnog broja objavljenih tendera u regionu. Zatim sledi Bosna i Hercegovina sa 153 tendera (6%), Makedonija sa 41 tenderom (2%), Hrvatska sa 31 tenderom (1%) i Crna Gora sa 26 tendera (1%).

Država	Broj objavljenih tendera	
	u apsolutnim brojevima	u %
Srbija	2210	90%
Crna Gora	26	1%
Bosna i Hercegovina	153	6%
Hrvatska	31	1%
Makedonija	41	2%
Ukupno	2461	100%

Tabela 1. Broj objavljenih tendera po državama za podkategoriju 63400-Putničke agencije - putovanja, ekskurzije, prodaja karata



U nastavku možete pogledati detaljnu analizu broja objavljenih tendera u okviru svake države pojedinačno i to:

1.1. Izveštaj o broju objavljenih tendera u Srbiji

1.2. Izveštaj o broju objavljenih tendera u Crnoj Gori

1.3. Izveštaj o broju objavljenih tendera u Bosni i Hercegovini

1.4. Izveštaj o broju objavljenih tendera u Hrvatskoj

1.5. Izveštaj o broju objavljenih tendera u Makedoniji

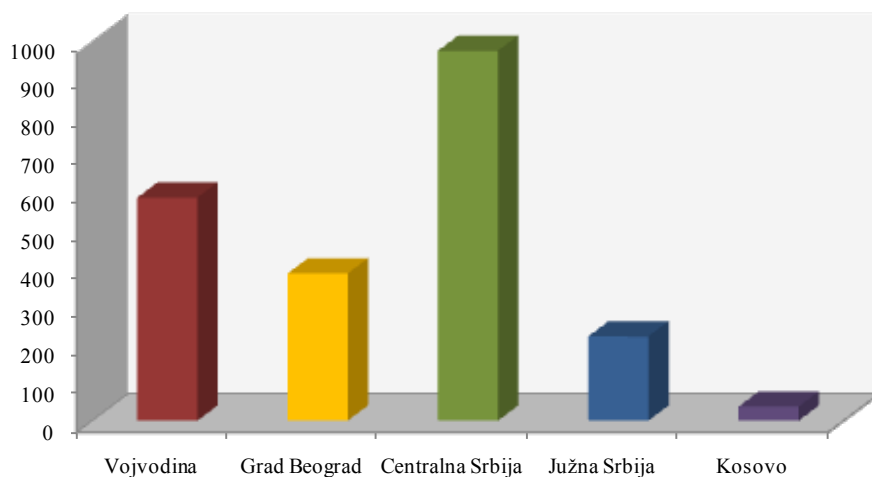
1.1 Izveštaj o broju objavljenih tendera u Srbiji

Za podkategoriju **63400-Putničke agencije - putovanja, ekskurzije, prodaja karata** je objavljeno 2210 tendera u Srbiji u periodu od 01.01.2010-31.12.2010.godine. Teritorija Srbije je podeljena na pet regiona: Vojvodina, Grad Beograd, Centralna Srbija, Južna Srbija i Kosovo.

U nastavku sledi tabelarni i grafički prikaz broja objavljenih tendera u Srbiji po regionima. Podaci u Tabeli 1.1. predstavljani su u apsolutnim brojevima i u procentima.

Srbija	Broj objavljenih tendera	
	u apsolutnim brojevima	u %
Vojvodina	588	27%
Grad Beograd	388	17%
Centralna Srbija	975	44%
Južna Srbija	222	10%
Kosovo	37	2%
Ukupno	2210	100%

Tabela 1.1. Broj objavljenih tendera u Srbiji po regionima za podkategoriju 63400-Putničke agencije - putovanja, ekskurzije, prodaja karata



Najviše tendera za podkategoriju **63400-Putničke agencije - putovanja, ekskurzije, prodaja karata** objavljeno je na području Centralne Srbije i to 975 tendera, što je 44% ukupno objavljenih tendera u Srbiji. Zatim sledi Vojvodina sa 588 tendera (27%), Grad Beograd sa 388 tendera (17%), Južna Srbija sa 222 tendera (10%) i Kosovo sa 37 tendera (2%).



1.2 Izveštaj o broju objavljenih tendera u Crnoj Gori

U Crnoj Gori je, u periodu od 01.01.2010-31.12.2010.godine, objavljeno 26 tendera za podkategoriju **63400-Putničke agencije - putovanja, ekskurzije, prodaja karata**, što čini 1% ukupno objavljenih tendera u regionu.

Država	Broj objavljenih tendera u apsolutnim brojevima
Crna Gora	26

Tabela 1.2. Broj objavljenih tendera u Crnoj Gori za podkategoriju **63400-Putničke agencije - putovanja, ekskurzije, prodaja karata**

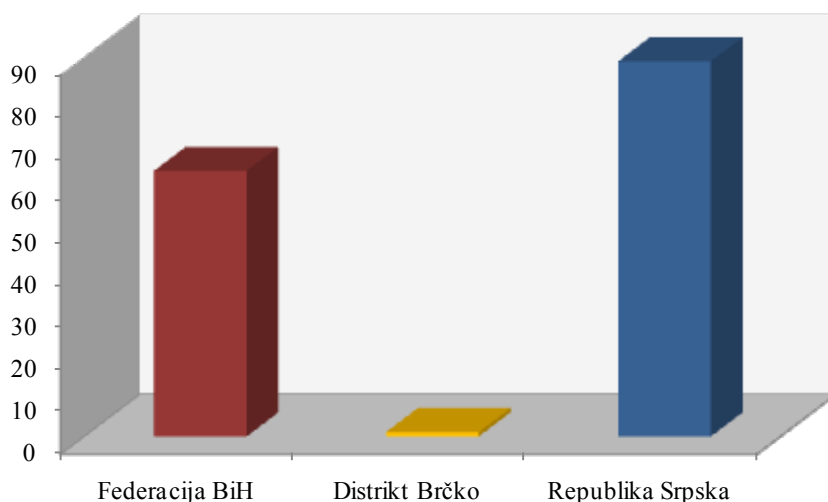
1.3 Izveštaj o broju objavljenih tendera u Bosni i Hercegovini

U Bosni i Hercegovini je objavljeno 153 tendera za podkategoriju **63400-Putničke agencije - putovanja, ekskurzije, prodaja karata** u periodu od 01.01.2010-31.12.2010.godine.

Teritorija Bosne i Hercegovine podeljena je na tri regiona, i to: Federacija BiH, Distrikt Brčko i Republika Srpska. Udeo pojedinih regiona u ukupnom broju objavljenih tendera predstavljen je u Tabeli 1.3. u nastavku.

Bosna i Hercegovina	Broj objavljenih tendera	
	u apsolutnim brojevima	u %
Federacija BiH	63	41%
Distrikt Brčko	1	1%
Republika Srpska	89	58%
Ukupno	153	100%

Tabela 1.3. Broj objavljenih tendera u Bosni i Hercegovini po regionima za podkategoriju **63400-Putničke agencije - putovanja, ekskurzije, prodaja karata**



U regionu Republika Srpska objavljeno je najviše tendera za podkategoriju **63400-Putničke agencije - putovanja, ekskurzije, prodaja karata** i to 89 tendera, odnosno 58% od ukupno objavljenih tendera u Bosni i Hercegovini. Zatim sledi Federacija BiH koja je imala 63 tendera (41%), dok je Distrikt Brčko imao 1 objavljeni tender u toku 2010. godine (1%).



1.4 Izveštaj o broju objavljenih tendera u Hrvatskoj

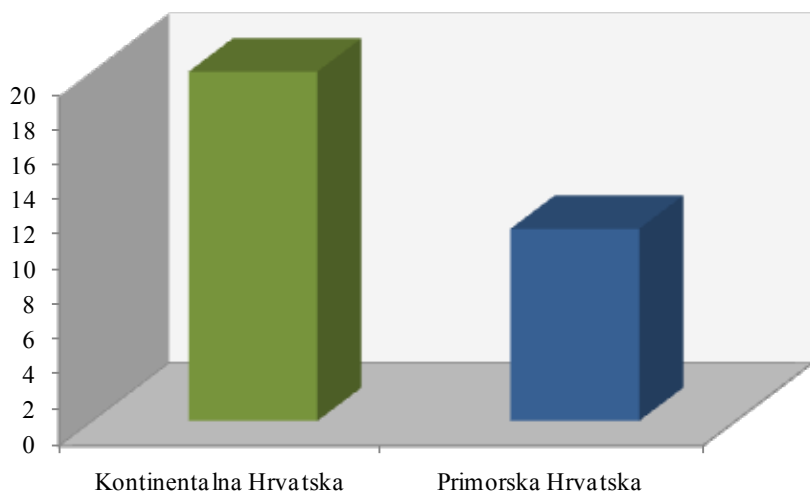
Za podkategoriju **63400-Putničke agencije - putovanja, ekskuzije, prodaja karata** je objavljen 31 tender u Hrvatskoj u periodu od 01.01.2010-31.12.2010.godine. Teritorija Hrvatske je podjeljena na dva regiona: Kontinentalna Hrvatska i Primorska Hrvatska.

Najviše tendera objavljeno je u Kontinentalnoj Hrvatskoj i to 20 tendera, što je 65% od ukupnog broja objavljenih tendera u toku 2010.godine. Zatim sledi Primorska Hrvatska koja je imala 11 tendera, odnosno 35% ukupno objavljenih tendera u Hrvatskoj.

U nastavku sledi tabelarni i grafički prikaz broja objavljenih tendera za podkategoriju **63400-Putničke agencije - putovanja, ekskuzije, prodaja karata** u Hrvatskoj po regionima. Podaci u Tabeli 1.4. dati su u apsolutnim brojevima i u procentima.

Hrvatska	Broj objavljenih tendera	
	u apsolutnim brojevima	u %
Kontinentalna Hrvatska	20	65%
Primorska Hrvatska	11	35%
Ukupno	31	100%

Tabela 1.4. Broj objavljenih tendera u Hrvatskoj po regionima za podkategoriju **63400-Putničke agencije - putovanja, ekskuzije, prodaja karata**



1.5 Izveštaj o broju objavljenih tendera u Makedoniji

U Makedoniji je, u periodu od 01.01.2010-31.12.2010.godine, objavljen 41 tender za podkategoriju **63400-Putničke agencije - putovanja, ekskuzije, prodaja karata**, što čini 2% ukupno objavljenih tendera u regionu.

Država	Broj objavljenih tendera
	u apsolutnim brojevima
Makedonija	41

Tabela 1.5. Broj objavljenih tendera u Makedoniji za podkategoriju **63400-Putničke agencije - putovanja, ekskuzije, prodaja karata**



Informazioni Servis Tender

www.tenderi.com

BoljiBizniS

Godišnjak 2010

PODKATEGORIJA

63500-USLUGE ŠPEDICIJE

SPONZOR PODKATEGORIJE



PRESS **CLIPPING**
COMPANY
ONLINE COMPANY
PROVIDING BEST ONLINE SOLUTIONS



1. Izveštaj o broju objavljenih tendera po državama za podkategoriju 63500-Usluge špedicije

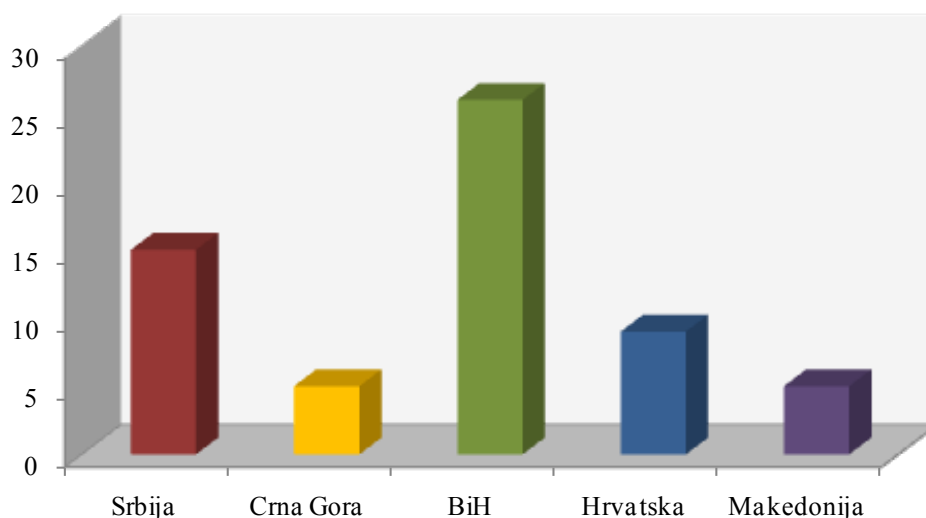
Na osnovu podataka kojima raspolaže Informacioni Servis Tender sastavljena je Tabela 1. u kojoj je prikazan ukupan broj objavljenih tendera za podkategoriju **63500-Usluge špedicije** na području Srbije, Crne Gore, Bosne i Hercegovine, Hrvatske i Makedonije.

Podaci u Tabeli 1. se odnose na tendere koji su objavljeni u periodu od 01.01.2010-31.12.2010.godine.

U posmatranom periodu ukupno je objavljeno 60 tendera za podkategoriju **63500-Usluge špedicije**. Najviše tendera za navedenu podkategoriju raspisano je na prostoru Bosne i Hercegovine i to 26 tendera, što je 43% od ukupnog broja objavljenih tendera u regionu. Zatim sledi Srbija koja je imala 15 tendera (25%), Hrvatska je imala 9 tendera (15%), dok su Makedonija i Crna Gora imale po 5 tendera (po 8%).

Država	Broj objavljenih tendera	
	u apsolutnim brojevima	u %
Srbija	15	25%
Crna Gora	5	8%
Bosna i Hercegovina	26	43%
Hrvatska	9	15%
Makedonija	5	8%
Ukupno	60	100%

Tabela 1. Broj objavljenih tendera po državama za podkategoriju 63500-Usluge špedicije



U nastavku možete pogledati detaljnu analizu broja objavljenih tendera u okviru svake države pojedinačno i to:

1.1. Izveštaj o broju objavljenih tendera u Srbiji

1.2. Izveštaj o broju objavljenih tendera u Crnoj Gori

1.3. Izveštaj o broju objavljenih tendera u Bosni i Hercegovini

1.4. Izveštaj o broju objavljenih tendera u Hrvatskoj

1.5. Izveštaj o broju objavljenih tendera u Makedoniji

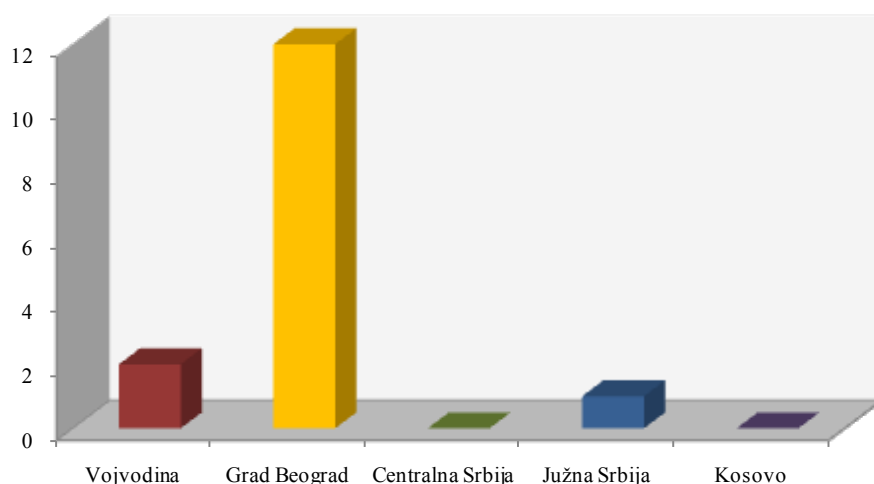
1.1 Izveštaj o broju objavljenih tendera u Srbiji

Za podkategoriju **63500-Usluge špedicije** je objavljeno 15 tendera u Srbiji u periodu od 01.01.2010-31.12.2010.godine. Teritorija Srbije je podjeljena na pet regiona: Vojvodina, Grad Beograd, Centralna Srbija, Južna Srbija i Kosovo.

U nastavku sledi tabelarni i grafički prikaz broja objavljenih tendera u Srbiji po regionima. Podaci u Tabeli 1.1. predstavljeni su u apsolutnim brojevima i u procentima.

Srbija	Broj objavljenih tendera	
	u apsolutnim brojevima	u %
Vojvodina	2	13%
Grad Beograd	12	80%
Centralna Srbija	0	0%
Južna Srbija	1	7%
Kosovo	0	0%
Ukupno	15	100%

Tabela 1.1. Broj objavljenih tendera u Srbiji po regionima za podkategoriju 63500-Usluge špedicije



Najviše tendera za podkategoriju **63500-Usluge špedicije** objavljeno je na području Grada Beograda i to 12 tendera, što je 80% ukupno objavljenih tendera u Srbiji. Zatim sledi Vojvodina sa 2 tendera (13%) i Južna Srbija sa 1 tenderom (7%). Regiona Centralna Srbija i Kosovo nisu imali nijedan objavljeni tender u toku 2010. godine.

1.2 Izveštaj o broju objavljenih tendera u Crnoj Gori

U Crnoj Gori je, u periodu od 01.01.2010-31.12.2010.godine, objavljeno 5 tendera za podkategoriju **63500-Usluge špedicije**, što čini 8% ukupno objavljenih tendera u regionu.

Država	Broj objavljenih tendera u apsolutnim brojevima
Crna Gora	5

Tabela 1.2. Broj objavljenih tendera u Crnoj Gori za podkategoriju **63500-Usluge špedicije**

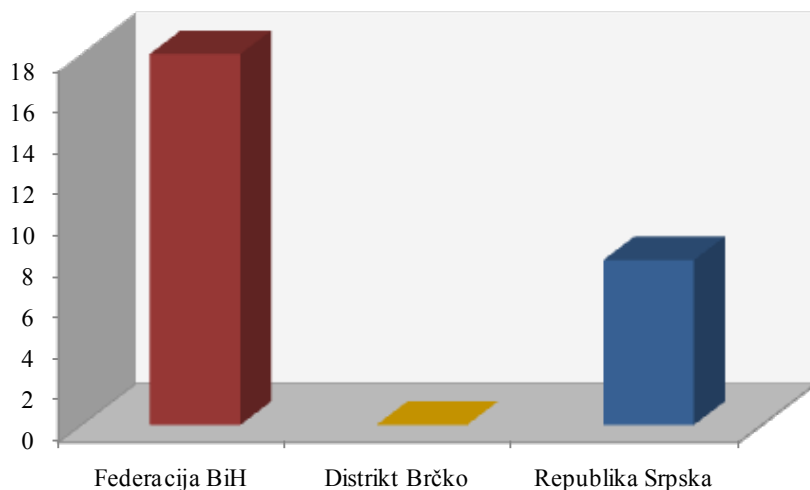
1.3 Izveštaj o broju objavljenih tendera u Bosni i Hercegovini

U Bosni i Hercegovini je objavljeno 26 tendera za podkategoriju **63500-Usluge špedicije** u periodu od 01.01.2010-31.12.2010.godine.

Teritorija Bosne i Hercegovine podeljena je na tri regiona, i to: Federacija BiH, Distrikt Brčko i Republika Srpska. Udeo pojedinih regiona u ukupnom broju objavljenih tendera predstavljen je u Tabeli 1.3. u nastavku.

Bosna i Hercegovina	Broj objavljenih tendera	
	u apsolutnim brojevima	u %
Federacija BiH	18	69%
Distrikt Brčko	0	0%
Republika Srpska	8	31%
Ukupno	26	100%

Tabela 1.3. Broj objavljenih tendera u Bosni i Hercegovini po regionima za podkategoriju **63500-Usluge špedicije**



U regionu Federacija BiH objavljeno je najviše tendera za podkategoriju **63500-Usluge špedicije** i to 18 tendera, odnosno 69% od ukupno objavljenih tendera u Bosni i Hercegovini. Zatim sledi Republika Srpska koja je imala 8 tendera (31%), dok Distrikt Brčko nije imao nijedan objavljeni tender u toku 2010. godine.



1.4 Izveštaj o broju objavljenih tendera u Hrvatskoj

Za podkategoriju **63500-Usluge špedicije** je objavljeno 9 tendera u Hrvatskoj u periodu od 01.01.2010-31.12.2010.godine. Teritorija Hrvatske je podjeljena na dva regiona: Kontinentalna Hrvatska i Primorska Hrvatska.

Svi tenderi raspisani su u Kontinentalnoj Hrvatskoj, dok Primorska Hrvatska nije imala nijedan objavljeni tender u toku 2010. godine.

1.5 Izveštaj o broju objavljenih tendera u Makedoniji

U Makedoniji je, u periodu od 01.01.2010-31.12.2010.godine, objavljeno 5 tendera za podkategoriju **63500-Usluge špedicije**, što čini 8% ukupno objavljenih tendera u regionu.

Država	Broj objavljenih tendera u apsolutnim brojevima
Makedonija	5

Tabela 1.5. Broj objavljenih tendera u Makedoniji za podkategoriju 63500-Usluge špedicije



Informazioni Servis Tender

www.tenderi.com

BoljiBizniS

Godišnjak 2010

KATEGORIJA

66000-USLUGE FINANSIJSKOG POSREDOVANJA

SPONZOR KATEGORIJE

Poslovna Žena®

BUSINESS MAGAZINE

66100 OSIGURANJE IMOVINE, LJUDI, ZDRAVLJA,...

66200 USLUGE BANAKA I KREDITNI POSLOVI

66300 USLUGE LIZINGA

PODKATEGORIJA

66100-OSIGURANJE IMOVINE,
LJUDI, ZDRAVLJA

SPONZOR PODKATEGORIJE

Poslovno Jutro[®]

1. Izveštaj o broju objavljenih tendera po državama za podkategoriju 66100-Osiguranje imovine, ljudi, zdravlja

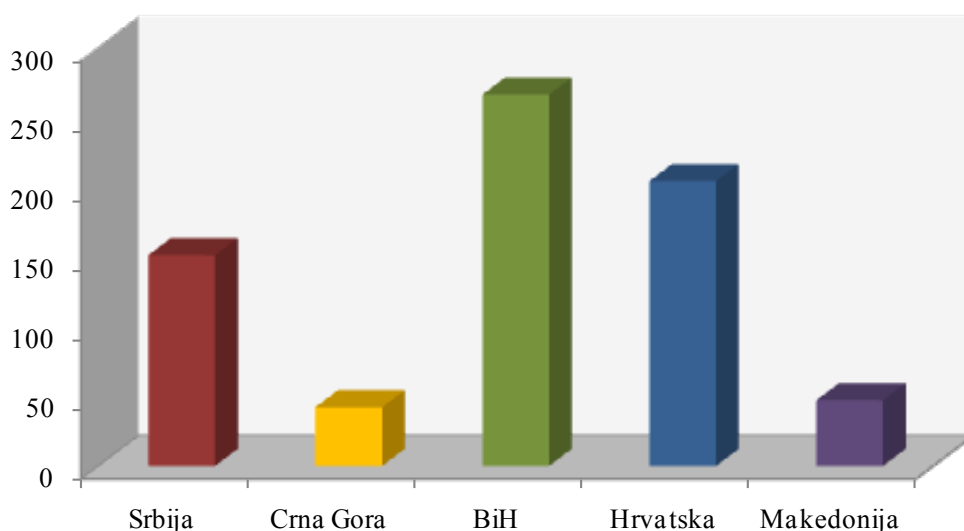
Na osnovu podataka kojima raspolaže Informacioni Servis Tender sastavljena je Tabela 1. u kojoj je prikazan ukupan broj objavljenih tendera za podkategoriju **66100-Osiguranje imovine, ljudi, zdravlja** na području Srbije, Crne Gore, Bosne i Hercegovine, Hrvatske i Makedonije.

Podaci u Tabeli 1. se odnose na tendere koji su objavljeni u periodu od 01.01.2010-31.12.2010.godine.

U posmatranom periodu ukupno je objavljeno 710 tendera za podkategoriju **66100-Osiguranje imovine, ljudi, zdravlja**. Najviše tendera za navedenu podkategoriju raspisano je na prostoru Bosne i Hercegovine i to 266 tendera, što je 37% od ukupnog broja objavljenih tendera u regionu. Zatim sledi Hrvatska sa 204 tendera (29%), Srbija sa 151 tenderom (21%), Makedonija sa 47 tendera (7%) i na poslednjem mestu Crna Gora sa 42 tendera (6%).

Država	Broj objavljenih tendera	
	u apsolutnim brojevima	u %
Srbija	151	21%
Crna Gora	42	6%
Bosna i Hercegovina	266	37%
Hrvatska	204	29%
Makedonija	47	7%
Ukupno	710	100%

Tabela 1. Broj objavljenih tendera po državama za podkategoriju 66100-Osiguranje imovine, ljudi, zdravlja



U nastavku možete pogledati detaljnu analizu broja objavljenih tendera u okviru svake države pojedinačno i to:

1.1. Izveštaj o broju objavljenih tendera u Srbiji

1.2. Izveštaj o broju objavljenih tendera u Crnoj Gori

1.3. Izveštaj o broju objavljenih tendera u Bosni i Hercegovini

1.4. Izveštaj o broju objavljenih tendera u Hrvatskoj

1.5. Izveštaj o broju objavljenih tendera u Makedoniji

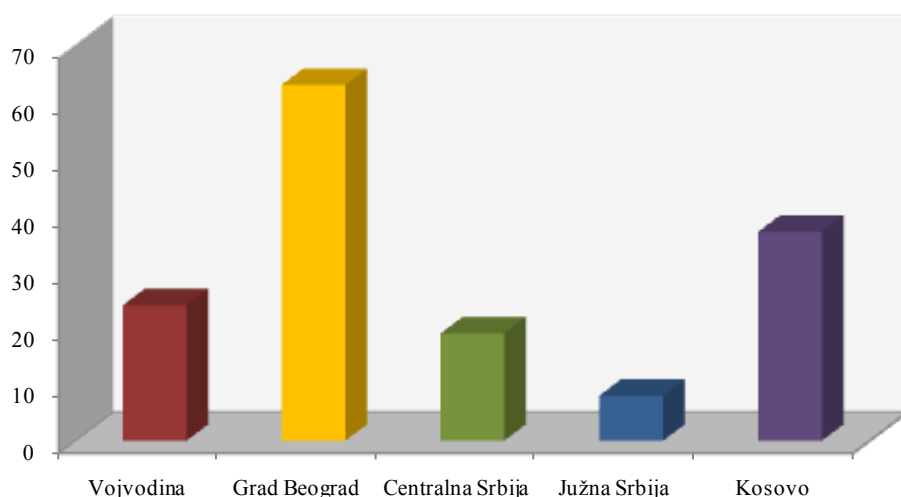
1.1 Izveštaj o broju objavljenih tendera u Srbiji

Za podkategoriju **66100-Osiguranje imovine, ljudi, zdravlja** je objavljen 151 tender u Srbiji u periodu od 01.01.2010-31.12.2010. godine. Teritorija Srbije je podeljena na pet regiona: Vojvodina, Grad Beograd, Centralna Srbija, Južna Srbija i Kosovo.

U nastavku sledi tabelarni i grafički prikaz broja objavljenih tendera u Srbiji po regionima. Podaci u Tabeli 1.1. predstavljeni su u apsolutnim brojevima i u procentima.

Srbija	Broj objavljenih tendera	
	u apsolutnim brojevima	u %
Vojvodina	24	16%
Grad Beograd	63	42%
Centralna Srbija	19	13%
Južna Srbija	8	5%
Kosovo	37	24%
Ukupno	151	100%

Tabela 1.1. Broj objavljenih tendera u Srbiji po regionima za podkategoriju 66100-Osiguranje imovine, ljudi, zdravlja



Najviše tendera za podkategoriju **66100-Osiguranje imovine, ljudi, zdravlja** objavljeno je na području Grada Beograda i to 63 tendera, što je 42% ukupno objavljenih tendera u Srbiji. Zatim sledi Kosovo sa 37 tendera (24%), Vojvodina sa 24 tendera (16%), Centralna Srbija sa 19 tendera (13%) i na poslednjem mestu Južna Srbija sa 8 tendera (5%).

1.2 Izveštaj o broju objavljenih tendera u Crnoj Gori

U Crnoj Gori je, u periodu od 01.01.2010-31.12.2010.godine, objavljeno 42 tendera za podkategoriju **66100-Osiguranje imovine, ljudi, zdravlja**, što čini 6% ukupno objavljenih tendera u regionu.

Država	Broj objavljenih tendera u apsolutnim brojevima
Crna Gora	42

Tabela 1.2. Broj objavljenih tendera u Crnoj Gori za podkategoriju **66100-Osiguranje imovine, ljudi, zdravlja**

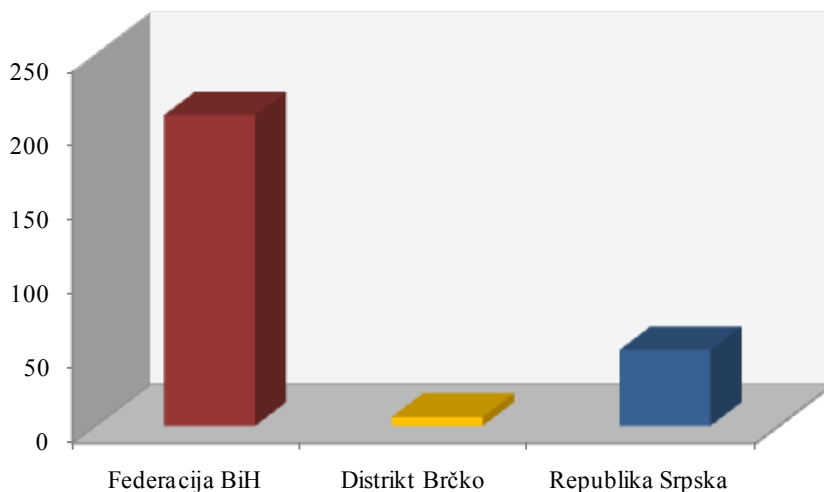
1.3 Izveštaj o broju objavljenih tendera u Bosni i Hercegovini

U Bosni i Hercegovini je objavljeno 266 tendera za podkategoriju **66100-Osiguranje imovine, ljudi, zdravlja** u periodu od 01.01.2010-31.12.2010.godine.

Teritorija Bosne i Hercegovine podeljena je na tri regiona, i to: Federacija BiH, Distrikt Brčko i Republika Srpska. Udeo pojedinih regiona u ukupnom broju objavljenih tendera predstavljen je u Tabeli 1.3. u nastavku.

Bosna i Hercegovina	Broj objavljenih tendera	
	u apsolutnim brojevima	u %
Federacija BiH	209	79%
Distrikt Brčko	6	2%
Republika Srpska	51	19%
Ukupno	266	100%

Tabela 1.3. Broj objavljenih tendera u Bosni i Hercegovini po regionima za podkategoriju **66100-Osiguranje imovine, ljudi, zdravlja**



U regionu Federacija BiH objavljeno je najviše tendera za podkategoriju **66100-Osiguranje imovine, ljudi, zdravlja** i to 209 tendera, odnosno 79% od ukupno objavljenih tendera u Bosni i Hercegovini. Zatim sledi Republika Srpska koja je imala 51 tender (19%), dok je Distrikt Brčko imao 6 objavljenih tendera u toku 2010. godine (2%).

1.4 Izveštaj o broju objavljenih tendera u Hrvatskoj

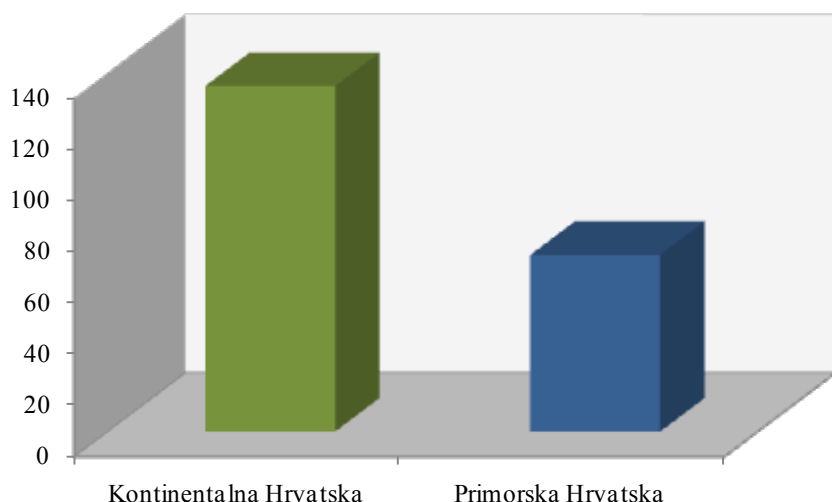
Za podkategoriju **66100-Osiguranje imovine, ljudi, zdravlja** je objavljeno 204 tendera u Hrvatskoj u periodu od 01.01.2010-31.12.2010.godine. Teritorija Hrvatske je podeljena na dva regiona: Kontinentalna Hrvatska i Primorska Hrvatska.

Najviše tendera objavljeno je u Kontinentalnoj Hrvatskoj i to 135 tendera, što je 66% od ukupnog broja objavljenih tendera u toku 2010.godine. Zatim sledi Primorska Hrvatska koja je imala 69 tendera, odnosno 34% ukupno objavljenih tendera u Hrvatskoj.

U nastavku sledi tabelarni i grafički prikaz broja objavljenih tendera za podkategoriju **66100-Osiguranje imovine, ljudi, zdravlja** u Hrvatskoj po regionima. Podaci u Tabeli 1.4. dati su u apsolutnim brojevima i u procentima.

Hrvatska	Broj objavljenih tendera	
	u apsolutnim brojevima	u %
Kontinentalna Hrvatska	135	66%
Primorska Hrvatska	69	34%
Ukupno	204	100%

Tabela 1.4. Broj objavljenih tendera u Hrvatskoj po regionima za podkategoriju 66100-Osiguranje imovine, ljudi, zdravlja



1.5 Izveštaj o broju objavljenih tendera u Makedoniji

U Makedoniji je, u periodu od 01.01.2010-31.12.2010.godine, objavljeno 47 tendera za podkategoriju **66100-Osiguranje imovine, ljudi, zdravlja**, što čini 7% ukupno objavljenih tendera u regionu.

Država	Broj objavljenih tendera u apsolutnim brojevima
	Makedonija

Tabela 1.5. Broj objavljenih tendera u Makedoniji za podkategoriju 66100-Osiguranje imovine, ljudi, zdravlja



Informazioni Servis Tender

www.tenderi.com

Poslovna Žena®

BUSINESS MAGAZINE

Godišnjak 2010

PODKATEGORIJA

66200-USLUGE BANAKA I KREDIT-
NI POSLOVI

SPONZOR PODKATEGORIJE



BoljiBizniS



1. Izveštaj o broju objavljenih tendera po državama za podkategoriju 66200-Usluge banaka i kreditni poslovi

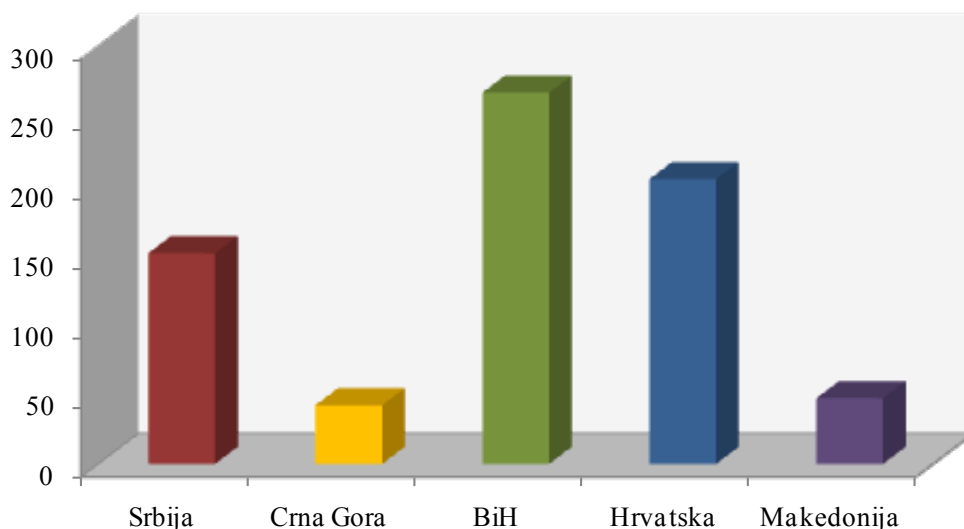
Na osnovu podataka kojima raspolaže Informacioni Servis Tender sastavljena je Tabela 1. u kojoj je prikazan ukupan broj objavljenih tendera za podkategoriju **66200-Usluge banaka i kreditni poslovi** na području Srbije, Crne Gore, Bosne i Hercegovine, Hrvatske i Makedonije.

Podaci u Tabeli 1. se odnose na tendere koji su objavljeni u periodu od 01.01.2010-31.12.2010.godine.

U posmatranom periodu ukupno je objavljen 401 tender za podkategoriju **66200-Usluge banaka i kreditni poslovi**. Najviše tendera za navedenu podkategoriju raspisano je na prostoru Bosne i Hercegovine i to 144 tendera, što je 36% od ukupnog broja objavljenih tendera u regionu. Zatim sledi Srbija sa 127 tendera (32%), Hrvatska sa 116 tendera (29%), Makedonija sa 12 tendera (3%) i na poslednjem mestu Crna Gora sa 2 tendera (manje od 1%).

Država	Broj objavljenih tendera	
	u apsolutnim brojevima	u %
Srbija	127	32%
Crna Gora	2	0%
Bosna i Hercegovina	144	36%
Hrvatska	116	29%
Makedonija	12	3%
Ukupno	401	100%

Tabela 1. Broj objavljenih tendera po državama za podkategoriju 66200-Usluge banaka i kreditni poslovi



U nastavku možete pogledati detaljnu analizu broja objavljenih tendera u okviru svake države pojedinačno i to:

1.1. Izveštaj o broju objavljenih tendera u Srbiji

1.2. Izveštaj o broju objavljenih tendera u Crnoj Gori

1.3. Izveštaj o broju objavljenih tendera u Bosni i Hercegovini

1.4. Izveštaj o broju objavljenih tendera u Hrvatskoj

1.5. Izveštaj o broju objavljenih tendera u Makedoniji

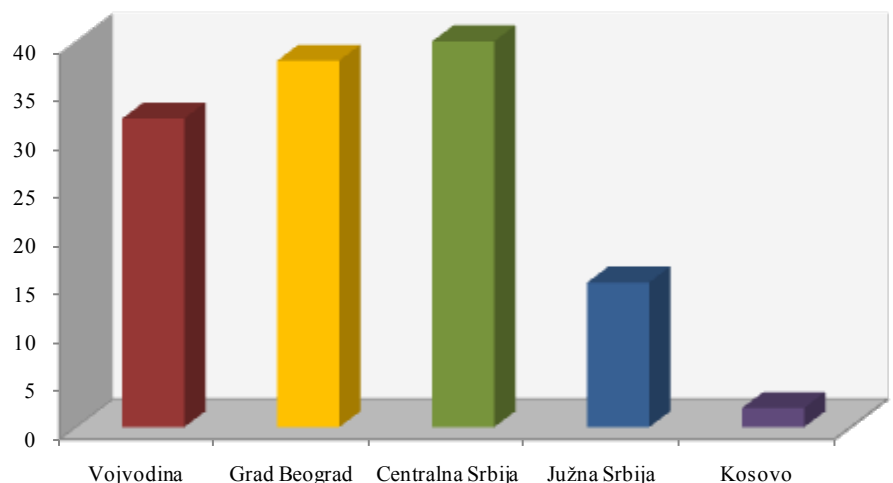
1.1 Izveštaj o broju objavljenih tendera u Srbiji

Za podkategoriju **66200-Usluge banaka i kreditni poslovi** je objavljeno 127 tendera u Srbiji u periodu od 01.01.2010-31.12.2010.godine. Teritorija Srbije je podeljena na pet regiona: Vojvodina, Grad Beograd, Centralna Srbija, Južna Srbija i Kosovo.

U nastavku sledi tabelarni i grafički prikaz broja objavljenih tendera u Srbiji po regionima. Podaci u Tabeli 1.1. predstavljeni su u apsolutnim brojevima i u procentima.

Srbija	Broj objavljenih tendera	
	u apsolutnim brojevima	u %
Vojvodina	32	25%
Grad Beograd	38	30%
Centralna Srbija	40	31%
Južna Srbija	15	12%
Kosovo	2	2%
Ukupno	127	100%

Tabela 1.1. Broj objavljenih tendera u Srbiji po regionima za podkategoriju 66200-Usluge banaka i kreditni poslovi



Najviše tendera za podkategoriju **66200-Usluge banaka i kreditni poslovi** objavljeno je na području Centralne Srbije i to 40 tendera, što je 31% ukupno objavljenih tendera u Srbiji. Zatim sledi Grad Beograd sa 38 tendera (30%), Vojvodina sa 32 tendera (25%), Južna Srbija sa 15 tendera (12%) i na poslednjem mestu Kosovo sa 2 tendera (2%).

1.2 Izveštaj o broju objavljenih tendera u Crnoj Gori

U Crnoj Gori je, u periodu od 01.01.2010-31.12.2010.godine, objavljeno 2 tendera za podkategoriju **66200-Usluge banaka i kreditni poslovi**, što čini manje od 1% ukupno objavljenih tendera u regionu.

Država	Broj objavljenih tendera u apsolutnim brojevima
Crna Gora	2

Tabela 1.2. Broj objavljenih tendera u Crnoj Gori za podkategoriju **66200-Usluge banaka i kreditni poslovi**

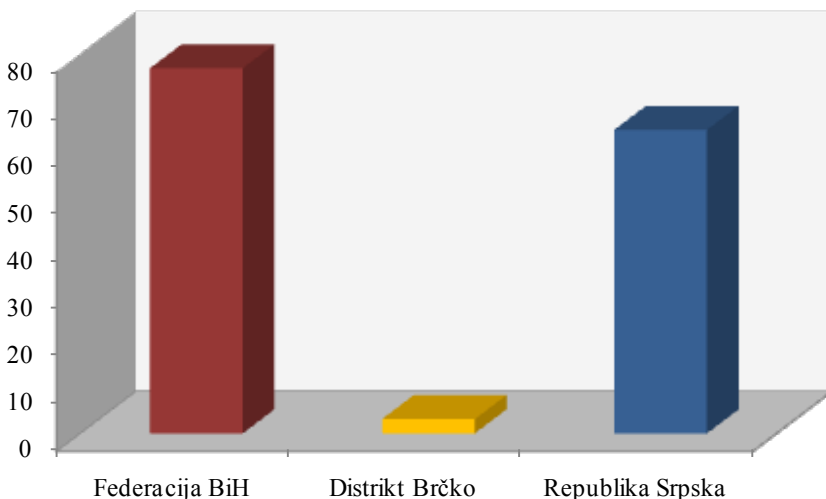
1.3 Izveštaj o broju objavljenih tendera u Bosni i Hercegovini

U Bosni i Hercegovini je objavljeno 144 tendera za podkategoriju **66200-Usluge banaka i kreditni poslovi** u periodu od 01.01.2010-31.12.2010.godine.

Teritorija Bosne i Hercegovine podeljena je na tri regiona, i to: Federacija BiH, Distrikt Brčko i Republika Srpska. Udeo pojedinih regiona u ukupnom broju objavljenih tendera predstavljen je u Tabeli 1.3. u nastavku.

Bosna i Hercegovina	Broj objavljenih tendera	
	u apsolutnim brojevima	u %
Federacija BiH	77	54%
Distrikt Brčko	3	2%
Republika Srpska	64	44%
Ukupno	144	100%

Tabela 1.3. Broj objavljenih tendera u Bosni i Hercegovini po regionima za podkategoriju **66200-Usluge banaka i kreditni poslovi**



U regionu Federacija BiH objavljeno je najviše tendera za podkategoriju **66200-Usluge banaka i kreditni poslovi** i to 77 tendera, odnosno 54% od ukupno objavljenih tendera u Bosni i Hercegovini. Zatim sledi Republika Srpska koja je imala 64 tendera (44%), dok je Distrikt Brčko imao 3 objavljena tendera u toku 2010. godine (2%).

1.4 Izveštaj o broju objavljenih tendera u Hrvatskoj

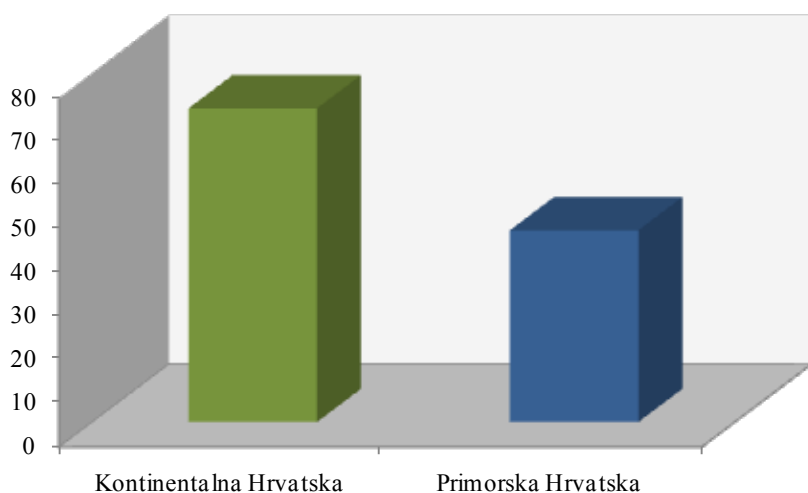
Za podkategoriju **66200-Usluge banaka i kreditni poslovi** je objavljeno 116 tendera u Hrvatskoj u periodu od 01.01.2010-31.12.2010.godine. Teritorija Hrvatske je podjeljena na dva regiona: Kontinentalna Hrvatska i Primorska Hrvatska.

Najviše tendera objavljeno je u Kontinentalnoj Hrvatskoj i to 72 tendera, što je 62% od ukupnog broja objavljenih tendera u toku 2010.godine. Zatim sledi Primorska Hrvatska koja je imala 44 tendera, odnosno 38% ukupno objavljenih tendera u Hrvatskoj.

U nastavku sledi tabelarni i grafički prikaz broja objavljenih tendera za podkategoriju **66200-Usluge banaka i kreditni poslovi** u Hrvatskoj po regionima. Podaci u Tabeli 1.4. dati su u apsolutnim brojevima i u procentima.

Hrvatska	Broj objavljenih tendera	
	u apsolutnim brojevima	u %
Kontinentalna Hrvatska	72	62%
Primorska Hrvatska	44	38%
Ukupno	116	100%

Tabela 1.4. Broj objavljenih tendera u Hrvatskoj po regionima za podkategoriju 66200-Usluge banaka i kreditni poslovi



1.5 Izveštaj o broju objavljenih tendera u Makedoniji

U Makedoniji je, u periodu od 01.01.2010-31.12.2010.godine, objavljeno 12 tendera za podkategoriju **66200-Usluge banaka i kreditni poslovi**, što čini 3% ukupno objavljenih tendera u regionu.

Država	Broj objavljenih tendera u apsolutnim brojevima
	Makedonija

Tabela 1.5. Broj objavljenih tendera u Makedoniji za podkategoriju 66200-Usluge banaka i kreditni poslovi



Informazioni Servis Tender

www.tenderi.com

Poslovna Žena®

BUSINESS MAGAZINE

Godišnjak 2010

PODKATEGORIJA

66300-USLUGE LIZINGA

SPONZOR PODKATEGORIJE



HYPO GROUP
ALPE ADRIA

1. Izveštaj o broju objavljenih tendera po državama za podkategoriju 66300-Usluge lizinga

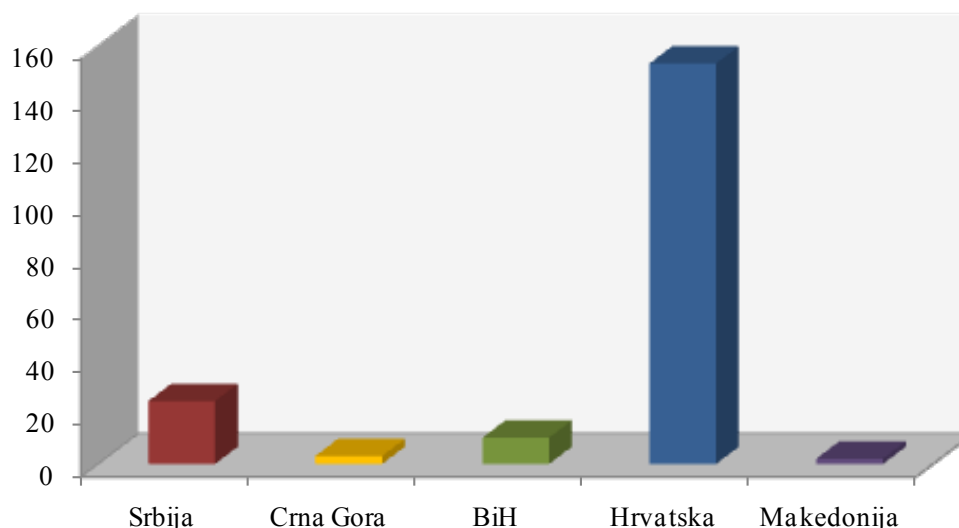
Na osnovu podataka kojima raspolaže Informacioni Servis Tender sastavljena je Tabela 1. u kojoj je prikazan ukupan broj objavljenih tendera za podkategoriju **66300-Usluge lizinga** na području Srbije, Crne Gore, Bosne i Hercegovine, Hrvatske i Makedonije.

Podaci u Tabeli 1. se odnose na tendere koji su objavljeni u periodu od 01.01.2010-31.12.2010.godine.

U posmatranom periodu ukupno je objavljeno 192 tendera za podkategoriju **66300-Usluge lizinga**. Najviše tendera za navedenu podkategoriju raspisano je na prostoru Hrvatske i to 153 tendera, što je 80% od ukupnog broja objavljenih tendera u regionu. Zatim sledi Srbija sa 24 tendera (12%), Bosna i Hercegovina sa 10 tendera (5%), Crna Gora sa 3 tendera (2%) i na poslednjem mestu Makedonija sa 2 tendera (1%).

Država	Broj objavljenih tendera	
	u apsolutnim brojevima	u %
Srbija	24	12%
Crna Gora	3	2%
Bosna i Hercegovina	10	5%
Hrvatska	153	80%
Makedonija	2	1%
Ukupno	192	100%

Tabela 1. Broj objavljenih tendera po državama za podkategoriju 66300-Usluge lizinga



U nastavku možete pogledati detaljnu analizu broja objavljenih tendera u okviru svake države pojedinačno i to:

1.1. Izveštaj o broju objavljenih tendera u Srbiji

1.2. Izveštaj o broju objavljenih tendera u Crnoj Gori

1.3. Izveštaj o broju objavljenih tendera u Bosni i Hercegovini

1.4. Izveštaj o broju objavljenih tendera u Hrvatskoj

1.5. Izveštaj o broju objavljenih tendera u Makedoniji

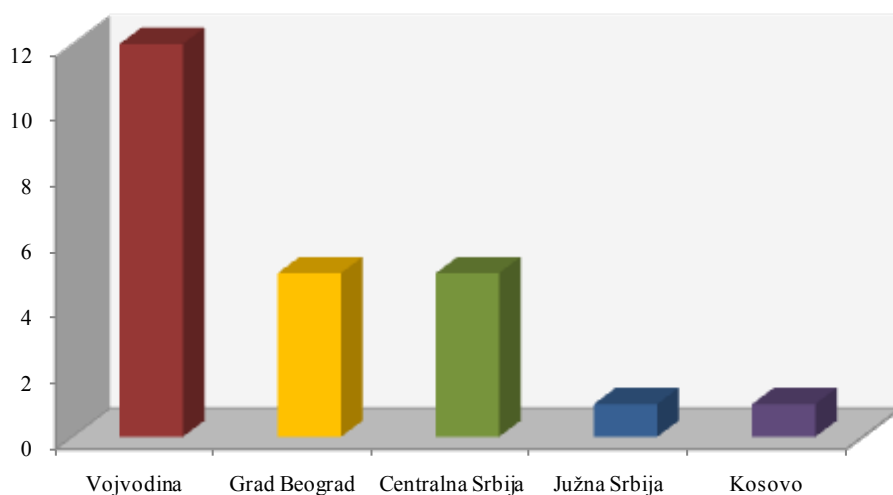
1.1 Izveštaj o broju objavljenih tendera u Srbiji

Za podkategoriju **66300-Usluge lizinga** je objavljeno 24 tendera u Srbiji u periodu od 01.01.2010-31.12.2010.godine. Teritorija Srbije je podeljena na pet regiona: Vojvodina, Grad Beograd, Centralna Srbija, Južna Srbija i Kosovo.

U nastavku sledi tabelarni i grafički prikaz broja objavljenih tendera u Srbiji po regionima. Podaci u Tabeli 1.1. predstavljeni su u apsolutnim brojevima i u procentima.

Srbija	Broj objavljenih tendera	
	u apsolutnim brojevima	u %
Vojvodina	12	50%
Grad Beograd	5	21%
Centralna Srbija	5	21%
Južna Srbija	1	4%
Kosovo	1	4%
Ukupno	24	100%

Tabela 1.1. Broj objavljenih tendera u Srbiji po regionima za podkategoriju 66300-Usluge lizinga



Najviše tendera za podkategoriju **66300-Usluge lizinga** objavljeno je na području Vojvodine i to 12 tendera, što je 50% ukupno objavljenih tendera u Srbiji. Zatim slede Grad Beograd i Centralna Srbija koji su imali po 5 tendera (po 21%), dok su regioni Južna Srbija i Kosovo imali po 1 objavljeni tender (po 4%).

1.2 Izveštaj o broju objavljenih tendera u Crnoj Gori

U Crnoj Gori je, u periodu od 01.01.2010-31.12.2010.godine, objavljeno 3 tendera za podkategoriju **66300-Usluge lizinga**, što čini 2% ukupno objavljenih tendera u regionu.

Država	Broj objavljenih tendera u apsolutnim brojevima
Crna Gora	3

Tabela 1.2. Broj objavljenih tendera u Crnoj Gori za podkategoriju **66300-Usluge lizinga**

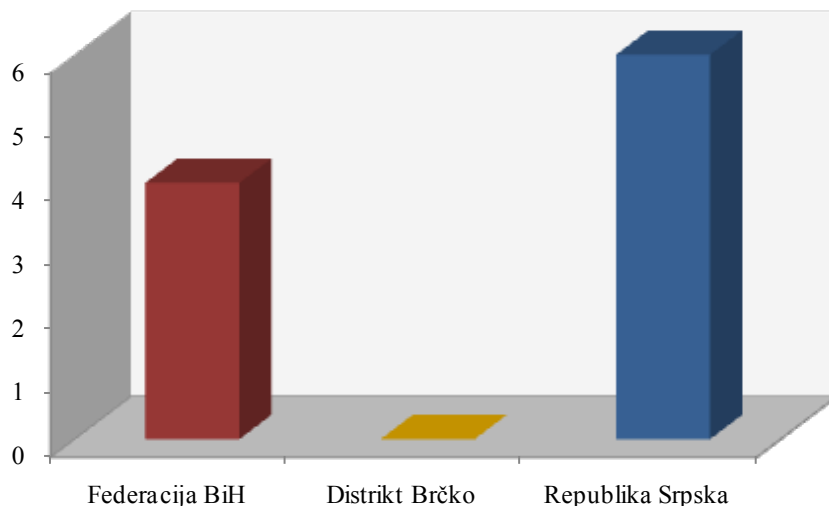
1.3 Izveštaj o broju objavljenih tendera u Bosni i Hercegovini

U Bosni i Hercegovini je objavljeno 10 tendera za podkategoriju **66300-Usluge lizinga** u periodu od 01.01.2010-31.12.2010.godine.

Teritorija Bosne i Hercegovine podeljena je na tri regiona, i to: Federacija BiH, Distrikt Brčko i Republika Srpska. Udeo pojedinih regiona u ukupnom broju objavljenih tendera predstavljen je u Tabeli 1.3. u nastavku.

Bosna i Hercegovina	Broj objavljenih tendera	
	u apsolutnim brojevima	u %
Federacija BiH	4	40%
Distrikt Brčko	0	0%
Republika Srpska	6	60%
Ukupno	10	100%

Tabela 1.3. Broj objavljenih tendera u Bosni i Hercegovini po regionima za podkategoriju **66300-Usluge lizinga**



U regionu Republika Srpska objavljeno je najviše tendera za podkategoriju **66300-Usluge lizinga** i to 6 tendera, odnosno 60% od ukupno objavljenih tendera u Bosni i Hercegovini. Zatim sledi Federacija BiH koja je imala 4 tendera (40%), dok Distrikt Brčko nije imao nijedan objavljeni tender u toku 2010. godine.

1.4 Izveštaj o broju objavljenih tendera u Hrvatskoj

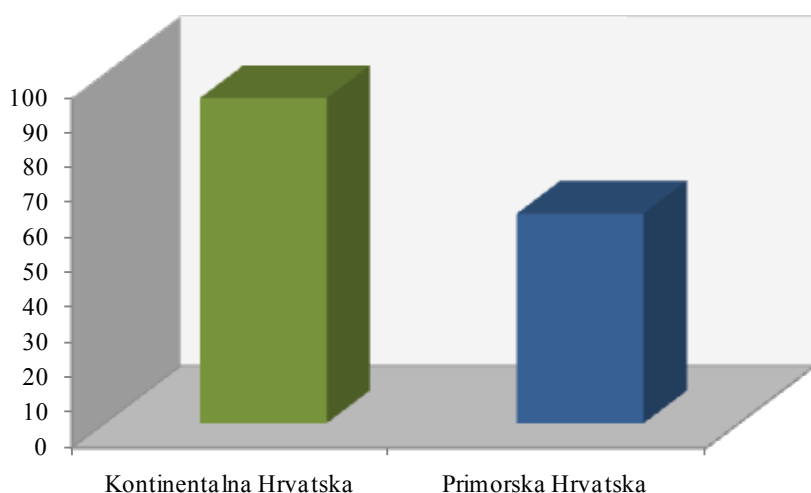
Za podkategoriju **66300-Usluge lizinga** je objavljeno 153 tendera u Hrvatskoj u periodu od 01.01.2010-31.12.2010.godine. Teritorija Hrvatske je podjeljena na dva regiona: Kontinentalna Hrvatska i Primorska Hrvatska.

Najviše tendera objavljeno je u Kontinentalnoj Hrvatskoj i to 93 tendera, što je 61% od ukupnog broja objavljenih tendera u toku 2010.godine. Zatim sledi Primorska Hrvatska koja je imala 60 tendera, odnosno 39% ukupno objavljenih tendera u Hrvatskoj.

U nastavku sledi tabelarni i grafički prikaz broja objavljenih tendera za podkategoriju **66300-Usluge lizinga** u Hrvatskoj po regionima. Podaci u Tabeli 1.4. dati su u apsolutnim brojevima i u procentima.

Hrvatska	Broj objavljenih tendera	
	u apsolutnim brojevima	u %
Kontinentalna Hrvatska	93	61%
Primorska Hrvatska	60	39%
Ukupno	153	100%

Tabela 1.4. Broj objavljenih tendera u Hrvatskoj po regionima za podkategoriju **66300-Usluge lizinga**



1.5 Izveštaj o broju objavljenih tendera u Makedoniji

U Makedoniji je, u periodu od 01.01.2010-31.12.2010.godine, objavljeno 2 tendera za podkategoriju **66300-Usluge lizinga**, što čini 1% ukupno objavljenih tendera u regionu.

Država	Broj objavljenih tendera u apsolutnim brojevima
	Makedonija

Tabela 1.5. Broj objavljenih tendera u Makedoniji za podkategoriju **66300-Usluge lizinga**



Informazioni Servis Tender

www.tenderi.com

Poslovna Žena®

BUSINESS MAGAZINE

Godišnjak 2010

KATEGORIJA

68000-KANCELARIJSKI MATERIJAL, UČILA I UDŽBENICI

SPONZOR KATEGORIJE



VRANJE, Kralja Stefana Prvoven

čanog 9, Tel. 017/421-307, 7421-577, 400-675, 400-677, Fax: 400-676

68100

KANCELARIJSKI MATERIJAL

68200

UČILA ZA NASTAVU

68300

UDŽBENICI ZA NASTAVU I KNJIGE

PODKATEGORIJA

68100-KANCELARIJSKI MATERIJAL

SPONZOR PODKATEGORIJE



1. Izveštaj o broju objavljenih tendera po državama za podkategoriju 68100-Kancelarijski materijal

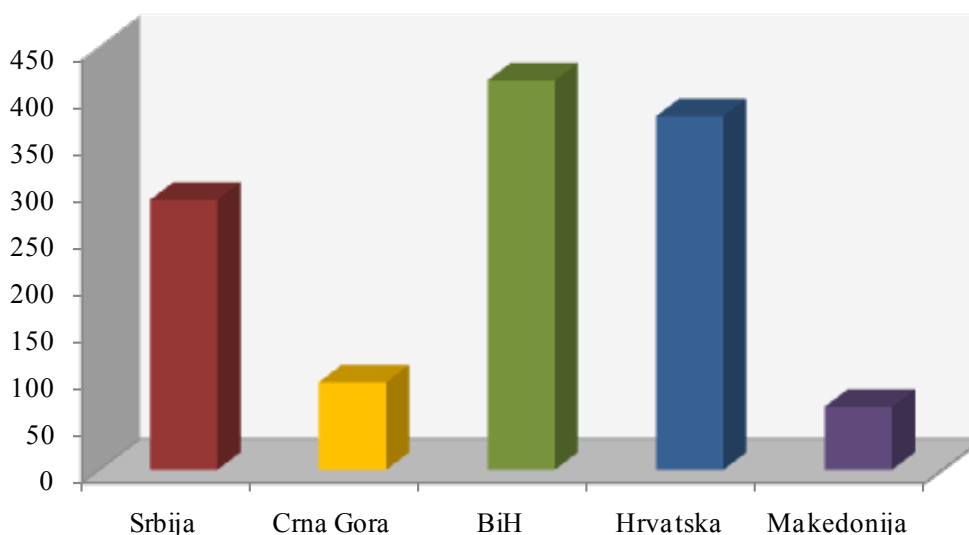
Na osnovu podataka kojima raspolaže Informacioni Servis Tender sastavljena je Tabela 1. u kojoj je prikazan ukupan broj objavljenih tendera za podkategoriju **68100-Kancelarijski materijal** na području Srbije, Crne Gore, Bosne i Hercegovine, Hrvatske i Makedonije.

Podaci u Tabeli 1. se odnose na tendere koji su objavljeni u periodu od 01.01.2010-31.12.2010.godine.

U posmatranom periodu ukupno je objavljeno 1237 tendera za podkategoriju **68100-Kancelarijski materijal**. Najviše tendera za navedenu podkategoriju raspisano je na prostoru Bosne i Hercegovine i to 414 tendera, što je 33% od ukupnog broja objavljenih tendera u regionu. Zatim sledi Hrvatska sa 376 tendera (30%), Srbija sa 287 tendera (23%), Crna Gora sa 93 tendera (8%) i na poslednjem mestu Makedonija sa 67 tendera (5%).

Država	Broj objavljenih tendera	
	u apsolutnim brojevima	u %
Srbija	287	23%
Crna Gora	93	8%
Bosna i Hercegovina	414	34%
Hrvatska	376	30%
Makedonija	67	5%
Ukupno	1237	100%

Tabela 1. Broj objavljenih tendera po državama za podkategoriju 68100-Kancelarijski materijal



U nastavku možete pogledati detaljnu analizu broja objavljenih tendera u okviru svake države pojedinačno i to:

1.1. Izveštaj o broju objavljenih tendera u Srbiji

1.2. Izveštaj o broju objavljenih tendera u Crnoj Gori

1.3. Izveštaj o broju objavljenih tendera u Bosni i Hercegovini

1.4. Izveštaj o broju objavljenih tendera u Hrvatskoj

1.5. Izveštaj o broju objavljenih tendera u Makedoniji

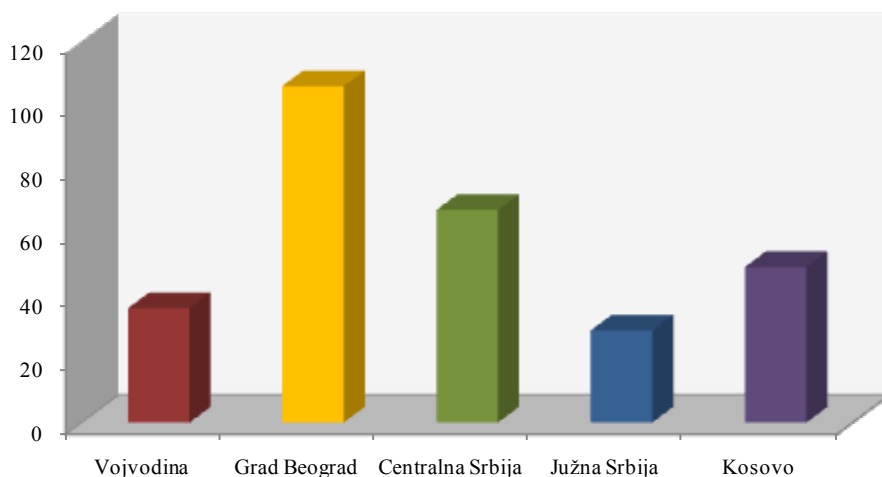
1.1 Izveštaj o broju objavljenih tendera u Srbiji

Za podkategoriju **68100-Kancelarijski materijal** je objavljeno 287 tendera u Srbiji u periodu od 01.01.2010-31.12.2010.godine. Teritorija Srbije je podeljena na pet regiona: Vojvodina, Grad Beograd, Centralna Srbija, Južna Srbija i Kosovo.

U nastavku sledi tabelarni i grafički prikaz broja objavljenih tendera u Srbiji po regionima. Podaci u Tabeli 1.1. predstavljeni su u apsolutnim brojevima i u procentima.

Srbija	Broj objavljenih tendera	
	u apsolutnim brojevima	u %
Vojvodina	36	13%
Grad Beograd	106	37%
Centralna Srbija	67	23%
Južna Srbija	29	10%
Kosovo	49	17%
Ukupno	287	100%

Tabela 1.1. Broj objavljenih tendera u Srbiji po regionima za podkategoriju 68100-Kancelarijski materijal



Najviše tendera za podkategoriju **68100-Kancelarijski materijal** objavljeno je na području Grada Beograda i to 106 tendera, što je 37% ukupno objavljenih tendera u Srbiji. Zatim sledi Centralna Srbija sa 67 tendera (23%), Kosovo sa 49 tendera (17%), Vojvodina sa 36 tendera (13%) i na poslednjem mestu Južna Srbija sa 29 tendera (10%).

1.2 Izveštaj o broju objavljenih tendera u Crnoj Gori

U Crnoj Gori je, u periodu od 01.01.2010-31.12.2010.godine, objavljeno 93 tendera za podkategoriju **68100-Kancelarijski materijal**, što čini 8% ukupno objavljenih tendera u regionu.

Država	Broj objavljenih tendera u apsolutnim brojevima
Crna Gora	93

Tabela 1.2. Broj objavljenih tendera u Crnoj Gori za podkategoriju **68100-Kancelarijski materijal**

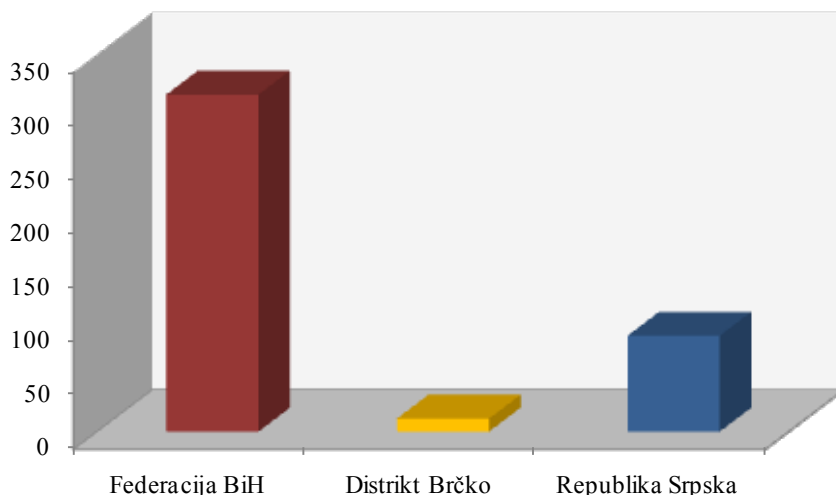
1.3 Izveštaj o broju objavljenih tendera u Bosni i Hercegovini

U Bosni i Hercegovini je objavljeno 414 tendera za podkategoriju **68100-Kancelarijski materijal** u periodu od 01.01.2010-31.12.2010.godine.

Teritorija Bosne i Hercegovine podeljena je na tri regiona, i to: Federacija BiH, Distrikt Brčko i Republika Srpska. Udeo pojedinih regiona u ukupnom broju objavljenih tendera predstavljen je u Tabeli 1.3. u nastavku.

Bosna i Hercegovina	Broj objavljenih tendera	
	u apsolutnim brojevima	u %
Federacija BiH	313	76%
Distrikt Brčko	12	3%
Republika Srpska	89	21%
Ukupno	414	100%

Tabela 1.3. Broj objavljenih tendera u Bosni i Hercegovini po regionima za podkategoriju **68100-Kancelarijski materijal**



U regionu Federacija BiH objavljeno je najviše tendera za podkategoriju **68100-Kancelarijski materijal** i to 313 tendera, odnosno 76% od ukupno objavljenih tendera u Bosni i Hercegovini. Zatim sledi Republika Srpska koja je imala 89 tendera (21%), dok je Distrikt Brčko imao 12 objavljenih tendera u toku 2010. godine (3%).

1.4 Izveštaj o broju objavljenih tendera u Hrvatskoj

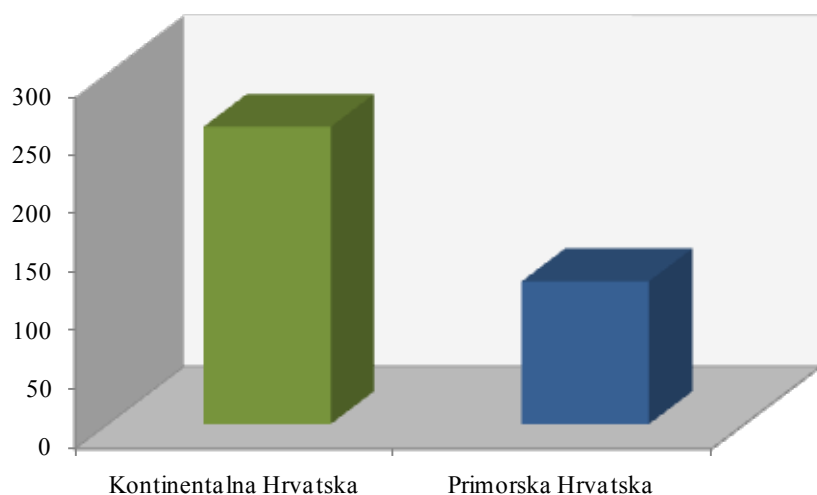
Za podkategoriju **68100-Kancelarijski materijal** je objavljeno 376 tendera u Hrvatskoj u periodu od 01.01.2010-31.12.2010. godine. Teritorija Hrvatske je podeljena na dva regiona: Kontinentalna Hrvatska i Primorska Hrvatska.

Najviše tendera objavljeno je u Kontinentalnoj Hrvatskoj i to 254 tendera, što je 68% od ukupnog broja objavljenih tendera u toku 2010. godine. Zatim sledi Primorska Hrvatska koja je imala 122 tendera, odnosno 32% ukupno objavljenih tendera u Hrvatskoj.

U nastavku sledi tabelarni i grafički prikaz broja objavljenih tendera za podkategoriju **68100-Kancelarijski materijal** u Hrvatskoj po regionima. Podaci u Tabeli 1.4. dati su u apsolutnim brojevima i u procentima.

Hrvatska	Broj objavljenih tendera	
	u apsolutnim brojevima	u %
Kontinentalna Hrvatska	254	68%
Primorska Hrvatska	122	32%
Ukupno	376	100%

Tabela 1.4. Broj objavljenih tendera u Hrvatskoj po regionima za podkategoriju **68100-Kancelarijski materijal**



1.5 Izveštaj o broju objavljenih tendera u Makedoniji

U Makedoniji je, u periodu od 01.01.2010-31.12.2010. godine, objavljeno 67 tendera za podkategoriju **68100-Kancelarijski materijal**, što čini 5% ukupno objavljenih tendera u regionu.

Država	Broj objavljenih tendera u apsolutnim brojevima
	Makedonija

Tabela 1.5. Broj objavljenih tendera u Makedoniji za podkategoriju **68100-Kancelarijski materijal**

Informacioni Servis Tender

www.tenderi.com



Godišnjak 2010

PODKATEGORIJA

68200-UČILA ZA NASTAVU

SPONZOR PODKATEGORIJE



1. Izveštaj o broju objavljenih tendera po državama za podkategoriju 68200-Učila za nastavu

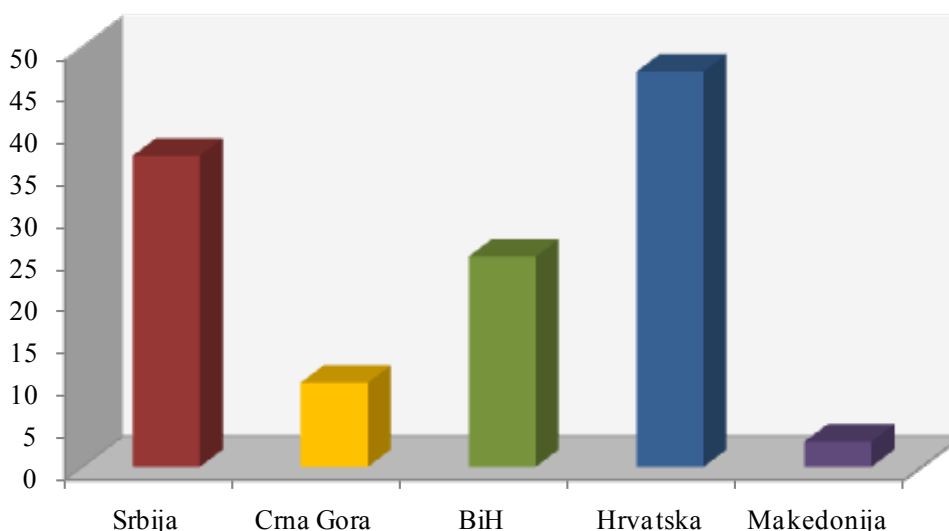
Na osnovu podataka kojima raspolaže Informacioni Servis Tender sastavljena je Tabela 1. u kojoj je prikazan ukupan broj objavljenih tendera za podkategoriju **68200-Učila za nastavu** na području Srbije, Crne Gore, Bosne i Hercegovine, Hrvatske i Makedonije.

Podaci u Tabeli 1. se odnose na tendere koji su objavljeni u periodu od 01.01.2010-31.12.2010.godine.

U posmatranom periodu ukupno je objavljeno 122 tendera za podkategoriju **68200-Učila za nastavu**. Najviše tendera za navedenu podkategoriju raspisano je na prostoru Hrvatske i to 47 tendera, što je 39% od ukupnog broja objavljenih tendera u regionu. Zatim sledi Srbija sa 37 tendera (30%), Bosna i Hercegovina sa 25 tendera (21%), Crna Gora sa 10 tendera (8%) i na poslednjem mestu Makedonija sa 3 tendera (2%).

Država	Broj objavljenih tendera	
	u apsolutnim brojevima	u %
Srbija	37	30%
Crna Gora	10	8%
Bosna i Hercegovina	25	21%
Hrvatska	47	39%
Makedonija	3	2%
Ukupno	122	100%

Tabela 1. Broj objavljenih tendera po državama za podkategoriju 68200-Učila za nastavu



U nastavku možete pogledati detaljnu analizu broja objavljenih tendera u okviru svake države pojedinačno i to:

1.1. Izveštaj o broju objavljenih tendera u Srbiji

1.2. Izveštaj o broju objavljenih tendera u Crnoj Gori

1.3. Izveštaj o broju objavljenih tendera u Bosni i Hercegovini

1.4. Izveštaj o broju objavljenih tendera u Hrvatskoj

1.5. Izveštaj o broju objavljenih tendera u Makedoniji

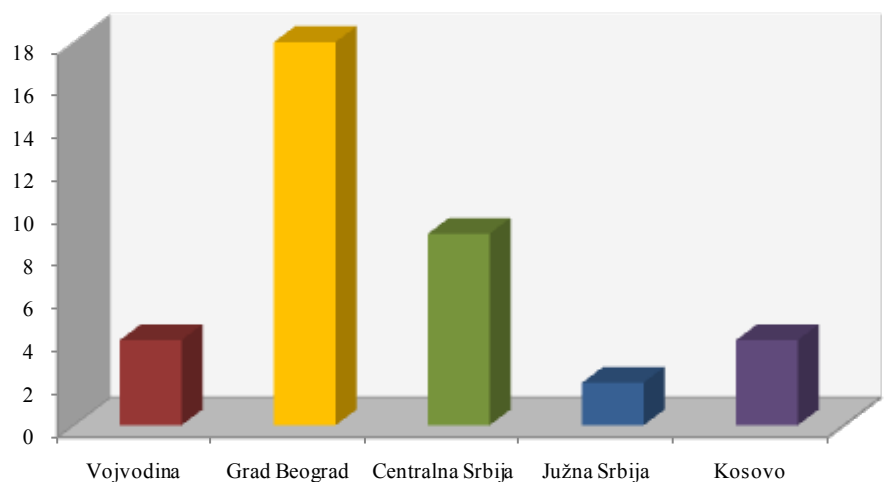
1.1 Izveštaj o broju objavljenih tendera u Srbiji

Za podkategoriju **68200-Učila za nastavu** je objavljeno 37 tendera u Srbiji u periodu od 01.01.2010-31.12.2010.godine. Teritorija Srbije je podjeljena na pet regiona: Vojvodina, Grad Beograd, Centralna Srbija, Južna Srbija i Kosovo.

U nastavku sledi tabelarni i grafički prikaz broja objavljenih tendera u Srbiji po regionima. Podaci u Tabeli 1.1. predstavljeni su u apsolutnim brojevima i u procentima.

Srbija	Broj objavljenih tendera	
	u apsolutnim brojevima	u %
Vojvodina	4	11%
Grad Beograd	18	49%
Centralna Srbija	9	24%
Južna Srbija	2	5%
Kosovo	4	11%
Ukupno	37	100%

Tabela 1.1. Broj objavljenih tendera u Srbiji po regionima za podkategoriju 68200-Učila za nastavu



Najviše tendera za podkategoriju **68200-Učila za nastavu** objavljeno je na području Grada Beograda i to 18 tendera, što je 49% ukupno objavljenih tendera u Srbiji. Zatim sledi Centralna Srbija koja je imala 9 tendera (24%), regioni Vojvodina i Kosovo su imali po 4 tendera (po 11%), dok je Južna Srbija imala 2 objavljena tendera za navedenu podkategoriju delatnosti (5%).

1.2 Izveštaj o broju objavljenih tendera u Crnoj Gori

U Crnoj Gori je, u periodu od 01.01.2010-31.12.2010.godine, objavljeno 10 tendera za podkategoriju **68200-Učila za nastavu**, što čini 8% ukupno objavljenih tendera u regionu.

Država	Broj objavljenih tendera u apsolutnim brojevima
Crna Gora	10

Tabela 1.2. Broj objavljenih tendera u Crnoj Gori za podkategoriju **68200-Učila za nastavu**

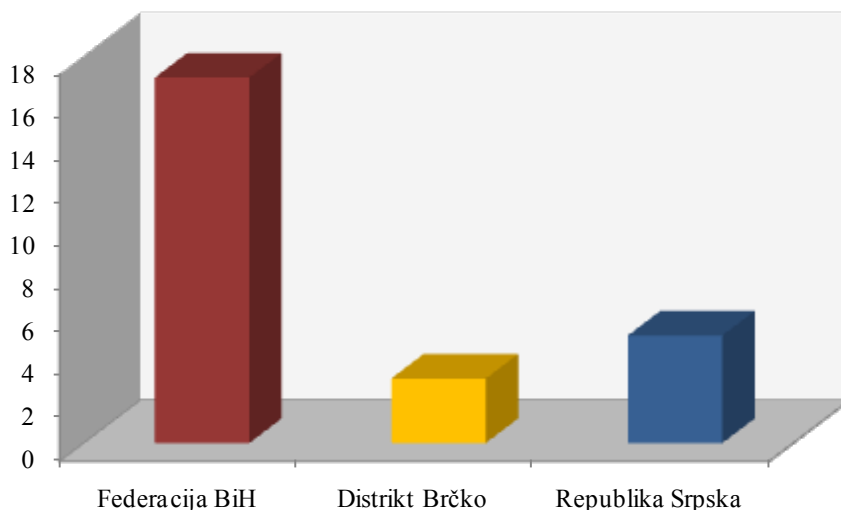
1.3 Izveštaj o broju objavljenih tendera u Bosni i Hercegovini

U Bosni i Hercegovini je objavljeno 25 tendera za podkategoriju **68200-Učila za nastavu** u periodu od 01.01.2010-31.12.2010.godine.

Teritorija Bosne i Hercegovine podeljena je na tri regiona, i to: Federacija BiH, Distrikt Brčko i Republika Srpska. Udeo pojedinih regiona u ukupnom broju objavljenih tendera predstavljen je u Tabeli 1.3. u nastavku.

Bosna i Hercegovina	Broj objavljenih tendera	
	u apsolutnim brojevima	u %
Federacija BiH	17	68%
Distrikt Brčko	3	12%
Republika Srpska	5	20%
Ukupno	25	100%

Tabela 1.3. Broj objavljenih tendera u Bosni i Hercegovini po regionima za podkategoriju **68200-Učila za nastavu**



U regionu Federacija BiH objavljeno je najviše tendera za podkategoriju **68200-Učila za nastavu** i to 17 tendera, odnosno 68% od ukupno objavljenih tendera u Bosni i Hercegovini. Zatim sledi Republika Srpska koja je imala 5 tendera (20%), dok je Distrikt Brčko imao 3 objavljena tendera u toku 2010. godine (12%).

1.4 Izveštaj o broju objavljenih tendera u Hrvatskoj

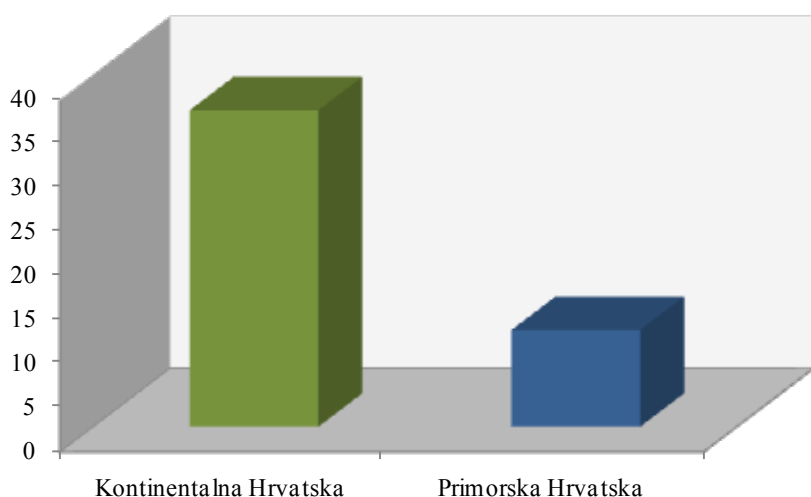
Za podkategoriju **68200-Učila za nastavu** je objavljeno 47 tendera u Hrvatskoj u periodu od 01.01.2010-31.12.2010.godine. Teritorija Hrvatske je podeljena na dva regiona: Kontinentalna Hrvatska i Primorska Hrvatska.

Najviše tendera objavljeno je u Kontinentalnoj Hrvatskoj i to 36 tendera, što je 77% od ukupnog broja objavljenih tendera u toku 2010.godine. Zatim sledi Primorska Hrvatska koja je imala 11 tendera, odnosno 23% ukupno objavljenih tendera u Hrvatskoj.

U nastavku sledi tabelarni i grafički prikaz broja objavljenih tendera za podkategoriju **68200-Učila za nastavu** u Hrvatskoj po regionima. Podaci u Tabeli 1.4. dati su u apsolutnim brojevima i u procentima.

Hrvatska	Broj objavljenih tendera	
	u apsolutnim brojevima	u %
Kontinentalna Hrvatska	36	77%
Primorska Hrvatska	11	23%
Ukupno	47	100%

Tabela 1.4. Broj objavljenih tendera u Hrvatskoj po regionima za podkategoriju **68200-Učila za nastavu**



1.5 Izveštaj o broju objavljenih tendera u Makedoniji

U Makedoniji je, u periodu od 01.01.2010-31.12.2010.godine, objavljeno 3 tendera za podkategoriju **68200-Učila za nastavu**, što čini 2% ukupno objavljenih tendera u regionu.

Država	Broj objavljenih tendera u apsolutnim brojevima
	Makedonija

Tabela 1.5. Broj objavljenih tendera u Makedoniji za podkategoriju **68200-Učila za nastavu**

Informacioni Servis Tender

www.tenderi.com



Godišnjak 2010

PODKATEGORIJA

68300-UDŽBENICI ZA NASTAVU I KNJIGE

SPONZOR PODKATEGORIJE



1. Izveštaj o broju objavljenih tendera po državama za podkategoriju 68300-Udžbenici za nastavu i knjige

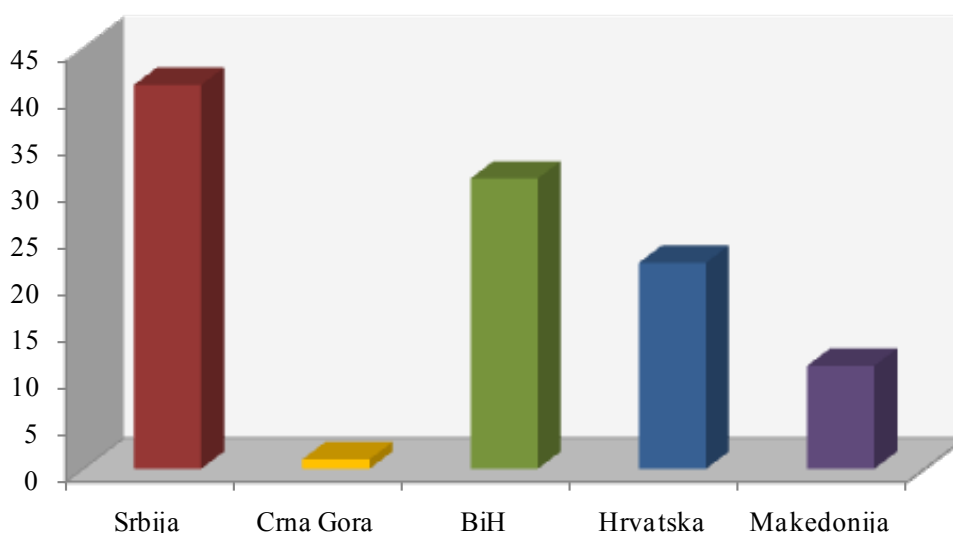
Na osnovu podataka kojima raspolaže Informacioni Servis Tender sastavljena je Tabela 1. u kojoj je prikazan ukupan broj objavljenih tendera za podkategoriju **68300-Udžbenici za nastavu i knjige** na području Srbije, Crne Gore, Bosne i Hercegovine, Hrvatske i Makedonije.

Podaci u Tabeli 1. se odnose na tendere koji su objavljeni u periodu od 01.01.2010-31.12.2010.godine.

U posmatranom periodu ukupno je objavljeno 106 tendera za podkategoriju **68300-Udžbenici za nastavu i knjige**. Najviše tendera za navedenu podkategoriju raspisano je na prostoru Srbije i to 41 tender, što je 39% od ukupnog broja objavljenih tendera u regionu. Zatim sledi Bosna i Hercegovina sa 31 tenderom (29%), Hrvatska sa 22 tendera (21%), Makedonija sa 11 tendera (10%) i na poslednjem mestu Crna Gora sa 1 tenderom (1%).

Država	Broj objavljenih tendera	
	u apsolutnim brojevima	u %
Srbija	41	39%
Crna Gora	1	1%
Bosna i Hercegovina	31	29%
Hrvatska	22	21%
Makedonija	11	10%
Ukupno	106	100%

Tabela 1. Broj objavljenih tendera po državama za podkategoriju 68300-Udžbenici za nastavu i knjige



U nastavku možete pogledati detaljnu analizu broja objavljenih tendera u okviru svake države pojedinačno i to:

1.1. Izveštaj o broju objavljenih tendera u Srbiji

1.2. Izveštaj o broju objavljenih tendera u Crnoj Gori

1.3. Izveštaj o broju objavljenih tendera u Bosni i Hercegovini

1.4. Izveštaj o broju objavljenih tendera u Hrvatskoj

1.5. Izveštaj o broju objavljenih tendera u Makedoniji

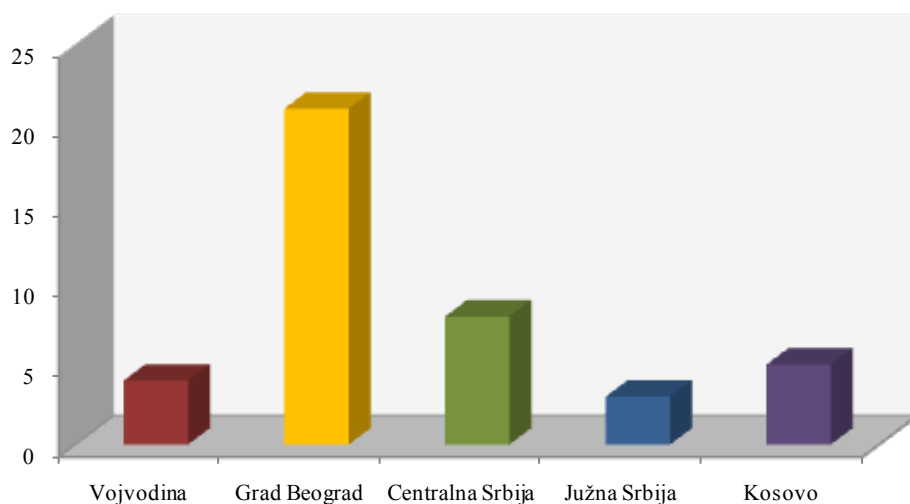
1.1 Izveštaj o broju objavljenih tendera u Srbiji

Za podkategoriju **68300-Udžbenici za nastavu i knjige** je objavljen 41 tender u Srbiji u periodu od 01.01.2010-31.12.2010.godine. Teritorija Srbije je podeljena na pet regiona: Vojvodina, Grad Beograd, Centralna Srbija, Južna Srbija i Kosovo.

U nastavku sledi tabelarni i grafički prikaz broja objavljenih tendera u Srbiji po regionima. Podaci u Tabeli 1.1. predstavljeni su u apsolutnim brojevima i u procentima.

Srbija	Broj objavljenih tendera	
	u apsolutnim brojevima	u %
Vojvodina	4	10%
Grad Beograd	21	51%
Centralna Srbija	8	20%
Južna Srbija	3	7%
Kosovo	5	12%
Ukupno	41	100%

Tabela 1.1. Broj objavljenih tendera u Srbiji po regionima za podkategoriju 68300-Udžbenici za nastavu i knjige



Najviše tendera za podkategoriju **68300-Udžbenici za nastavu i knjige** objavljeno je na području Grada Beograda i to 21 tender, što je 51% ukupno objavljenih tendera u Srbiji. Zatim sledi Centralna Srbija sa 8 tendera (20%), Kosovo sa 5 tendera (12%), Vojvodina sa 4 tendera (10%) i na poslednjem mestu Južna Srbija sa 3 tendera (7%).

1.2 Izveštaj o broju objavljenih tendera u Crnoj Gori

U Crnoj Gori je, u periodu od 01.01.2010-31.12.2010.godine, objavljen 1 tender za podkategoriju **68300-Udžbenici za nastavu i knjige**, što čini 1% ukupno objavljenih tendera u regionu.

Država	Broj objavljenih tendera u apsolutnim brojevima
Crna Gora	1

Tabela 1.2. Broj objavljenih tendera u Crnoj Gori za podkategoriju **68300-Udžbenici za nastavu i knjige**

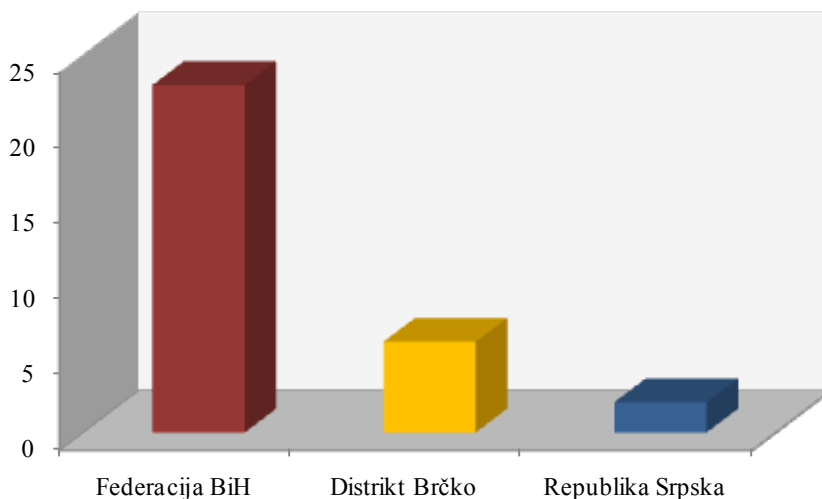
1.3 Izveštaj o broju objavljenih tendera u Bosni i Hercegovini

U Bosni i Hercegovini je objavljen 31 tender za podkategoriju **68300-Udžbenici za nastavu i knjige** u periodu od 01.01.2010-31.12.2010.godine.

Teritorija Bosne i Hercegovine podeljena je na tri regiona, i to: Federacija BiH, Distrikt Brčko i Republika Srpska. Udeo pojedinih regiona u ukupnom broju objavljenih tendera predstavljen je u Tabeli 1.3. u nastavku.

Bosna i Hercegovina	Broj objavljenih tendera	
	u apsolutnim brojevima	u %
Federacija BiH	23	74%
Distrikt Brčko	6	19%
Republika Srpska	2	7%
Ukupno	31	100%

Tabela 1.3. Broj objavljenih tendera u Bosni i Hercegovini po regionima za podkategoriju **68300-Udžbenici za nastavu i knjige**



U regionu Federacija BiH objavljeno je najviše tendera za podkategoriju **68300-Udžbenici za nastavu i knjige** i to 23 tendera, odnosno 74% od ukupno objavljenih tendera u Bosni i Hercegovini. Zatim sledi Distrikt Brčko koji je imao 6 tendera (19%), dok je Republika Srpska imala 2 objavljena tendera u toku 2010. godine (7%).

1.4 Izveštaj o broju objavljenih tendera u Hrvatskoj

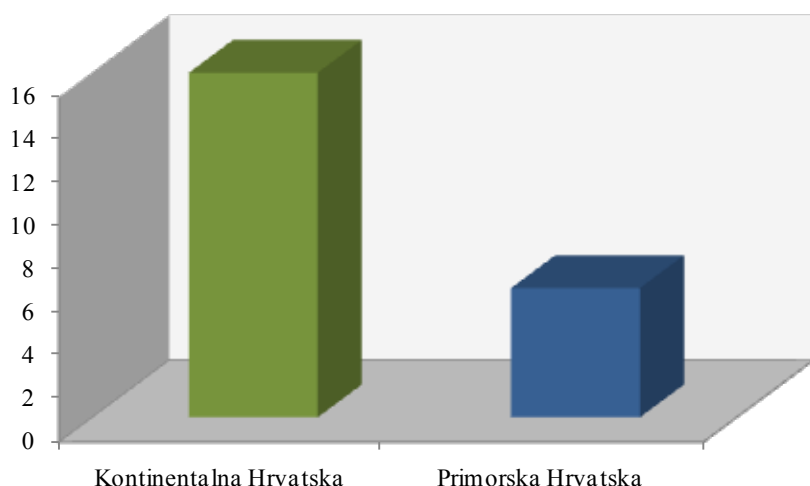
Za podkategoriju **68300-Udžbenici za nastavu i knjige** je objavljeno 22 tendera u Hrvatskoj u periodu od 01.01.2010-31.12.2010. godine. Teritorija Hrvatske je podjeljena na dva regiona: Kontinentalna Hrvatska i Primorska Hrvatska.

Najviše tendera objavljeno je u Kontinentalnoj Hrvatskoj i to 16 tendera, što je 73% od ukupnog broja objavljenih tendera u toku 2010. godine. Zatim sledi Primorska Hrvatska koja je imala 6 tendera, odnosno 27% ukupno objavljenih tendera u Hrvatskoj.

U nastavku sledi tabelarni i grafički prikaz broja objavljenih tendera za podkategoriju **68300-Udžbenici za nastavu i knjige** u Hrvatskoj po regionima. Podaci u Tabeli 1.4. dati su u apsolutnim brojevima i u procentima.

Hrvatska	Broj objavljenih tendera	
	u apsolutnim brojevima	u %
Kontinentalna Hrvatska	16	73%
Primorska Hrvatska	6	27%
Ukupno	22	100%

Tabela 1.4. Broj objavljenih tendera u Hrvatskoj po regionima za podkategoriju 68300-Udžbenici za nastavu i knjige



1.5 Izveštaj o broju objavljenih tendera u Makedoniji

U Makedoniji je, u periodu od 01.01.2010-31.12.2010. godine, objavljeno 11 tendera za podkategoriju **68300-Udžbenici za nastavu i knjige**, što čini 10% ukupno objavljenih tendera u regionu.

Država	Broj objavljenih tendera u apsolutnim brojevima
	Makedonija

Tabela 1.5. Broj objavljenih tendera u Makedoniji za podkategoriju 68300-Udžbenici za nastavu i knjige

Informacioni Servis Tender

www.tenderi.com



Godišnjak 2010

KATEGORIJA

69000-INFORMATIČKA I KANCELARIJSKA OPREMA

SPONZOR KATEGORIJE



69100	RAČUNARI - HARDWARE
69110	ŠTAMPAČI, PLOTERI, FOTOKOPIR APARATI I POTROŠNI MATERIJAL
69200	RAČUNARI - SOFTWARE
69300	PROJEKTOVANJE I INSTALACIJA RAČUNARSKIH MREŽA
69400	EDUKACIJA I KONSALTING
69500	TELEFONSKE CENTRALE, TELEFONI, FAX APARATI, MOBILNI TEL.
69600	KANCELARIJSKE I RAČUNSKE MAŠINE
69610	BAR CODE ČITAČI
69700	SERVISIRANJE RAČUNARA I RAČUNARSKE OPREME

PODKATEGORIJA

69100-RAČUNARI - HARDWARE

SPONZOR PODKATEGORIJE



BoljiBizniS

1. Izveštaj o broju objavljenih tendera po državama za podkategoriju 69100-Računari - hardware

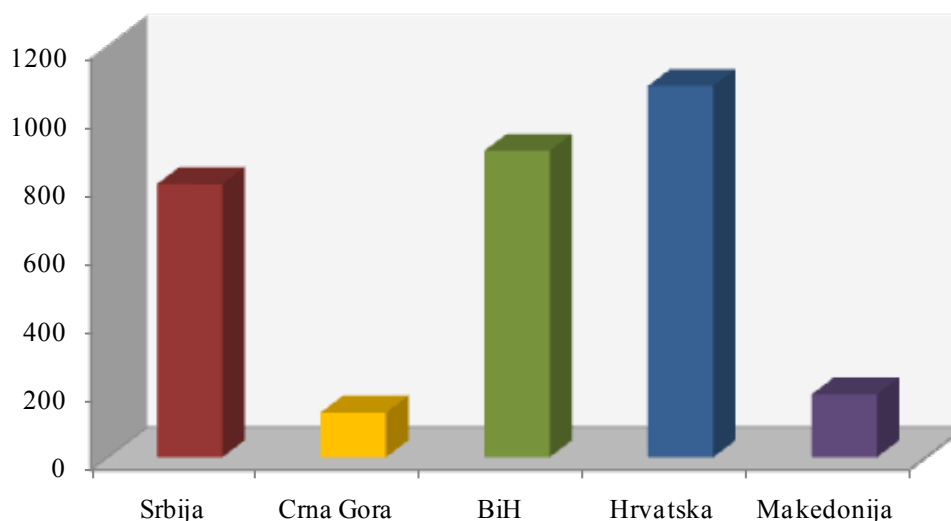
Na osnovu podataka kojima raspolaže Informacioni Servis Tender sastavljena je Tabela 1. u kojoj je prikazan ukupan broj objavljenih tendera za podkategoriju **69100-Računari - hardware** na području Srbije, Crne Gore, Bosne i Hercegovine, Hrvatske i Makedonije.

Podaci u Tabeli 1. se odnose na tendere koji su objavljeni u periodu od 01.01.2010-31.12.2010.godine.

U posmatranom periodu ukupno je objavljeno 3084 tendera za podkategoriju **69100-Računari - hardware**. Najviše tendera za navedenu podkategoriju raspisano je na prostoru Hrvatske i to 1082 tendera, što je 35% od ukupnog broja objavljenih tendera u regionu. Zatim sledi Bosna i Hercegovina sa 893 tendera (29%), Srbija sa 796 tendera (26%), Makedonija sa 183 tendera (6%) i na poslednjem mestu Crna Gora sa 130 tendera (4%).

Država	Broj objavljenih tendera	
	u apsolutnim brojevima	u %
Srbija	796	26%
Crna Gora	130	4%
Bosna i Hercegovina	893	29%
Hrvatska	1082	35%
Makedonija	183	6%
Ukupno	3084	100%

Tabela 1. Broj objavljenih tendera po državama za podkategoriju 69100-Računari - hardware



U nastavku možete pogledati detaljnu analizu broja objavljenih tendera u okviru svake države pojedinačno i to:

1.1. Izveštaj o broju objavljenih tendera u Srbiji

1.2. Izveštaj o broju objavljenih tendera u Crnoj Gori

1.3. Izveštaj o broju objavljenih tendera u Bosni i Hercegovini

1.4. Izveštaj o broju objavljenih tendera u Hrvatskoj

1.5. Izveštaj o broju objavljenih tendera u Makedoniji

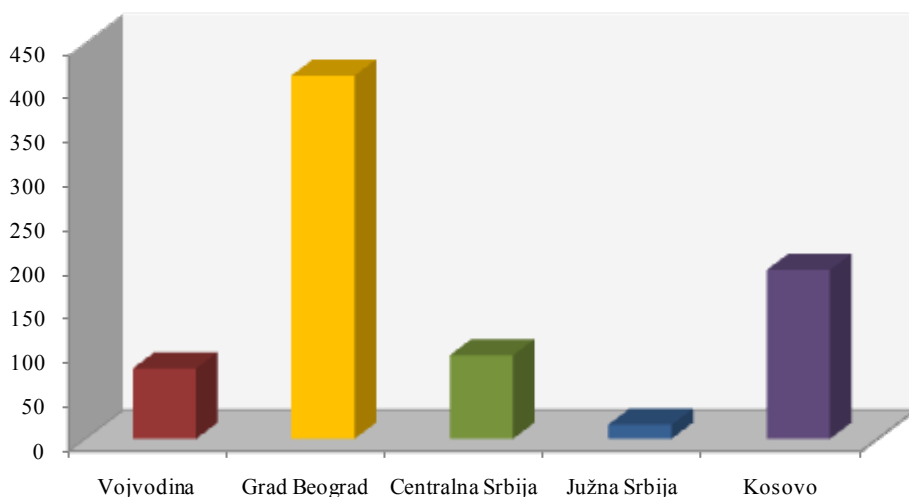
1.1 Izveštaj o broju objavljenih tendera u Srbiji

Za podkategoriju **69100-Računari - hardware** je objavljeno 796 tendera u Srbiji u periodu od 01.01.2010-31.12.2010.godine. Teritorija Srbije je podeljena na pet regiona: Vojvodina, Grad Beograd, Centralna Srbija, Južna Srbija i Kosovo.

U nastavku sledi tabelarni i grafički prikaz broja objavljenih tendera u Srbiji po regionima. Podaci u Tabeli 1.1. predstavljeni su u apsolutnim brojevima i u procentima.

Srbija	Broj objavljenih tendera	
	u apsolutnim brojevima	u %
Vojvodina	80	10%
Grad Beograd	413	52%
Centralna Srbija	95	12%
Južna Srbija	16	2%
Kosovo	192	24%
Ukupno	796	100%

Tabela 1.1. Broj objavljenih tendera u Srbiji po regionima za podkategoriju 69100-Računari - hardware



Najviše tendera za podkategoriju **69100-Računari - hardware** objavljeno je na području Grada Beograda i to 413 tendera, što je 52% ukupno objavljenih tendera u Srbiji. Zatim sledi Kosovo sa 192 tendera (24%), Centralna Srbija sa 95 tendera (12%), Vojvodina sa 80 tendera (10%) i na poslednjem mestu Južna Srbija sa 16 tendera (2%).

1.2 Izveštaj o broju objavljenih tendera u Crnoj Gori

U Crnoj Gori je, u periodu od 01.01.2010-31.12.2010.godine, objavljeno 130 tendera za podkategoriju **69100-Računari - hardware**, što čini 4% ukupno objavljenih tendera u regionu.

Država	Broj objavljenih tendera u apsolutnim brojevima
Crna Gora	130

Tabela 1.2. Broj objavljenih tendera u Crnoj Gori za podkategoriju 69100-Računari - hardware

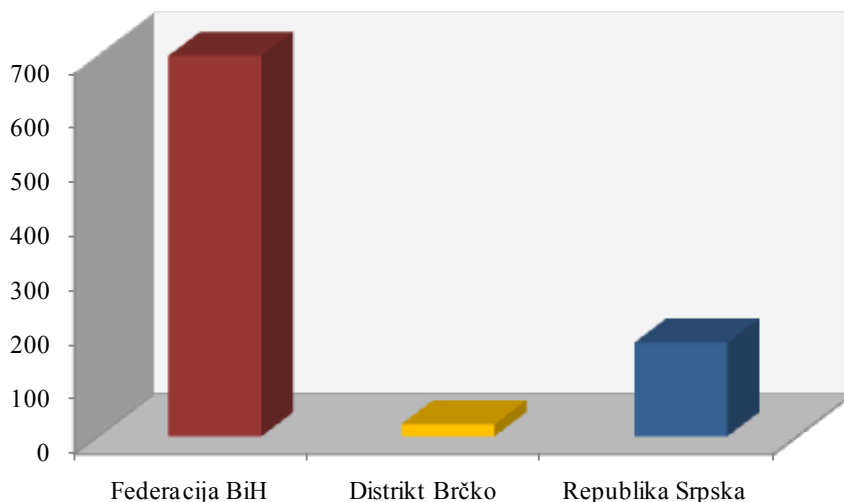
1.3 Izveštaj o broju objavljenih tendera u Bosni i Hercegovini

U Bosni i Hercegovini je objavljeno 893 tendera za podkategoriju **69100-Računari - hardware** u periodu od 01.01.2010-31.12.2010.godine.

Teritorija Bosne i Hercegovine podeljena je na tri regiona, i to: Federacija BiH, Distrikt Brčko i Republika Srpska. Udeo pojedinih regiona u ukupnom broju objavljenih tendera predstavljen je u Tabeli 1.3. u nastavku.

Bosna i Hercegovina	Broj objavljenih tendera	
	u apsolutnim brojevima	u %
Federacija BiH	699	78%
Distrikt Brčko	22	3%
Republika Srpska	172	19%
Ukupno	893	100%

Tabela 1.3. Broj objavljenih tendera u Bosni i Hercegovini po regionima za podkategoriju 69100-Računari - hardware



U regionu Federacija BiH objavljeno je najviše tendera za podkategoriju **69100-Računari - hardware** i to 699 tendera, odnosno 78% od ukupno objavljenih tendera u Bosni i Hercegovini. Zatim sledi Republika Srpska koja je imala 172 tendera (19%), dok je Distrikt Brčko imao 22 tendera u toku 2010. godine (3%).

1.4 Izveštaj o broju objavljenih tendera u Hrvatskoj

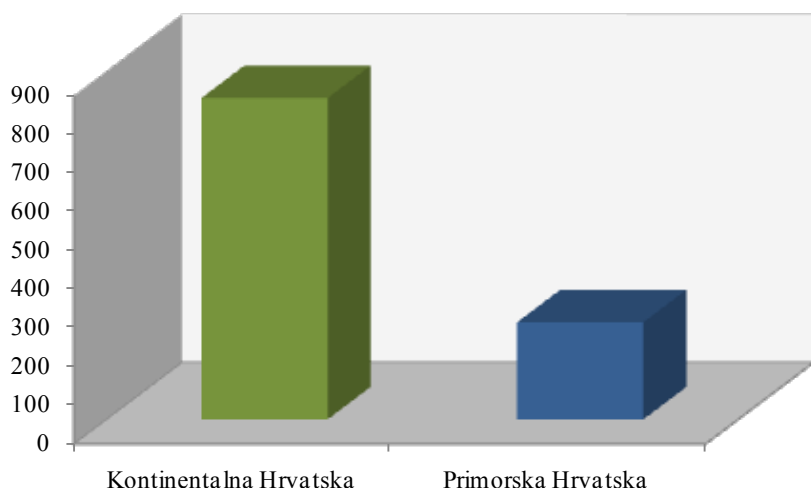
Za podkategoriju **69100-Računari - hardware** je objavljeno 1082 tendera u Hrvatskoj u periodu od 01.01.2010-31.12.2010. godine. Teritorija Hrvatske je podeljena na dva regiona: Kontinentalna Hrvatska i Primorska Hrvatska.

Najviše tendera objavljeno je u Kontinentalnoj Hrvatskoj i to 831 tender, što je 77% od ukupnog broja objavljenih tendera u toku 2010.godine. Zatim sledi Primorska Hrvatska koja je imala 251 tender, odnosno 23% ukupno objavljenih tendera u Hrvatskoj.

U nastavku sledi tabelarni i grafički prikaz broja objavljenih tendera za podkategoriju **69100-Računari - hardware** u Hrvatskoj po regionima. Podaci u Tabeli 1.4. dati su u apsolutnim brojevima i u procentima.

Hrvatska	Broj objavljenih tendera	
	u apsolutnim brojevima	u %
Kontinentalna Hrvatska	831	77%
Primorska Hrvatska	251	23%
Ukupno	1082	100%

Tabela 1.4. Broj objavljenih tendera u Hrvatskoj po regionima za podkategoriju 69100-Računari - hardware



1.5 Izveštaj o broju objavljenih tendera u Makedoniji

U Makedoniji je, u periodu od 01.01.2010-31.12.2010.godine, objavljeno 183 tendera za podkategoriju **69100-Računari - hardware**, što čini 6% ukupno objavljenih tendera u regionu.

Država	Broj objavljenih tendera u apsolutnim brojevima
	Makedonija

Tabela 1.5. Broj objavljenih tendera u Makedoniji za podkategoriju 69100-Računari - hardware



Informazioni Servis Tender

www.tenderi.com



Godišnjak 2010

PODKATEGORIJA

69110-ŠTAMPAČI, PLOTERI, FOTOKOPIR APARATI I POTROŠNI MATERIJAL

SPONZOR PODKATEGORIJE



1. Izveštaj o broju objavljenih tendera po državama za podkategoriju 69110-Štampači, ploteri, fotokopir aparati i potrošni materijal

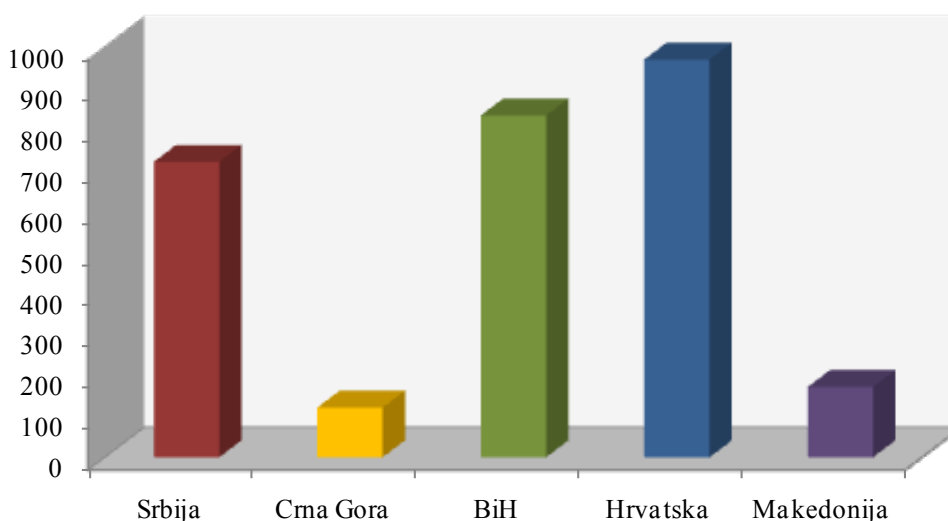
Na osnovu podataka kojima raspolaže Informacioni Servis Tender sastavljena je Tabela 1. u kojoj je prikazan ukupan broj objavljenih tendera za podkategoriju **69110-Štampači, ploteri, fotokopir aparati i potrošni materijal** na području Srbije, Crne Gore, Bosne i Hercegovine, Hrvatske i Makedonije.

Podaci u Tabeli 1. se odnose na tendere koji su objavljeni u periodu od 01.01.2010-31.12.2010.godine.

U posmatranom periodu ukupno je objavljeno 2811 tendera za podkategoriju **69110-Štampači, ploteri, fotokopir aparati i potrošni materijal**. Najviše tendera raspisano je na prostoru Hrvatske i to 968 tendera, što je 34% od ukupnog broja objavljenih tendera u regionu. Zatim sledi Bosna i Hercegovina sa 832 tendera (30%), Srbija sa 719 tendera (26%), Makedonija sa 171 tenderom (6%) i na poslednjem mestu Crna Gora sa 121 tenderom (4%).

Država	Broj objavljenih tendera	
	u apsolutnim brojevima	u %
Srbija	719	26%
Crna Gora	121	4%
Bosna i Hercegovina	832	30%
Hrvatska	968	34%
Makedonija	171	6%
Ukupno	2811	100%

Tabela 1. Broj objavljenih tendera po državama za podkategoriju 69110-Štampači, ploteri, fotokopir aparati i potrošni materijal



U nastavku možete pogledati detaljnu analizu broja objavljenih tendera u okviru svake države pojedinačno i to:

1.1. Izveštaj o broju objavljenih tendera u Srbiji

1.2. Izveštaj o broju objavljenih tendera u Crnoj Gori

1.3. Izveštaj o broju objavljenih tendera u Bosni i Hercegovini

1.4. Izveštaj o broju objavljenih tendera u Hrvatskoj

1.5. Izveštaj o broju objavljenih tendera u Makedoniji

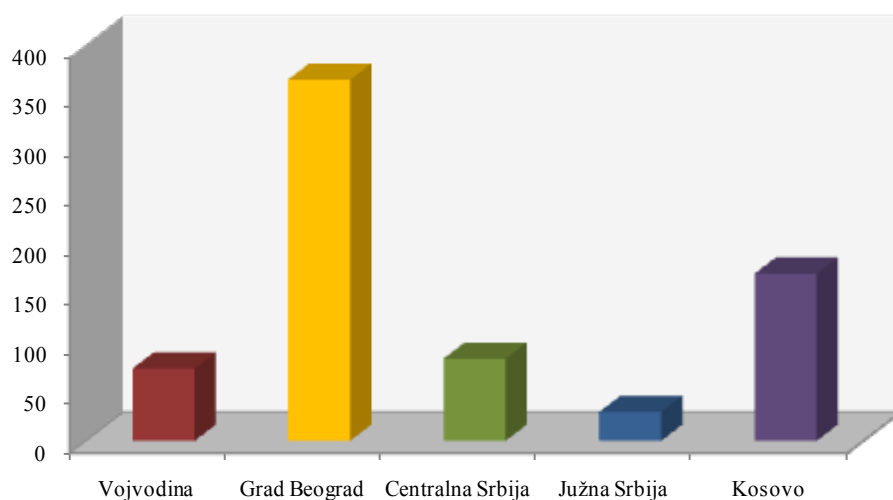
1.1 Izveštaj o broju objavljenih tendera u Srbiji

Za podkategoriju **69110-Štampači, ploteri, fotokopir aparati i potrošni materijal** je objavljeno 719 tendera u Srbiji u periodu od 01.01.2010-31.12.2010.godine. Teritorija Srbije je podeljena na pet regiona: Vojvodina, Grad Beograd, Centralna Srbija, Južna Srbija i Kosovo.

U nastavku sledi tabelarni i grafički prikaz broja objavljenih tendera u Srbiji po regionima. Podaci u Tabeli 1.1. predstavljani su u apsolutnim brojevima i u procentima.

Srbija	Broj objavljenih tendera	
	u apsolutnim brojevima	u %
Vojvodina	73	10%
Grad Beograd	365	51%
Centralna Srbija	83	12%
Južna Srbija	29	4%
Kosovo	169	23%
Ukupno	719	100%

Tabela 1.1. Broj objavljenih tendera u Srbiji po regionima za podkategoriju 69110-Štampači, ploteri, fotokopir aparati i potrošni materijal



Najviše tendera za podkategoriju **69110-Štampači, ploteri, fotokopir aparati i potrošni materijal** objavljeno je na području Grada Beograda i to 365 tendera, što je 51% ukupno objavljenih tendera u Srbiji. Zatim sledi Kosovo sa 169 tendera (23%), Centralna Srbija sa 83 tendera (12%), Vojvodina sa 73 tendera (10%) i na poslednjem mestu Južna Srbija sa 29 tendera (4%).

1.2 Izveštaj o broju objavljenih tendera u Crnoj Gori

U Crnoj Gori je, u periodu od 01.01.2010-31.12.2010.godine, objavljen 121 tender za podkategoriju **69110-Štampači, ploteri, fotokopir aparati i potrošni materijal**, što čini 4% ukupno objavljenih tendera u regionu.

Država	Broj objavljenih tendera u apsolutnim brojevima
Crna Gora	121

Tabela 1.2. Broj objavljenih tendera u Crnoj Gori za podkategoriju **69110-Štampači, ploteri, fotokopir aparati i potrošni materijal**

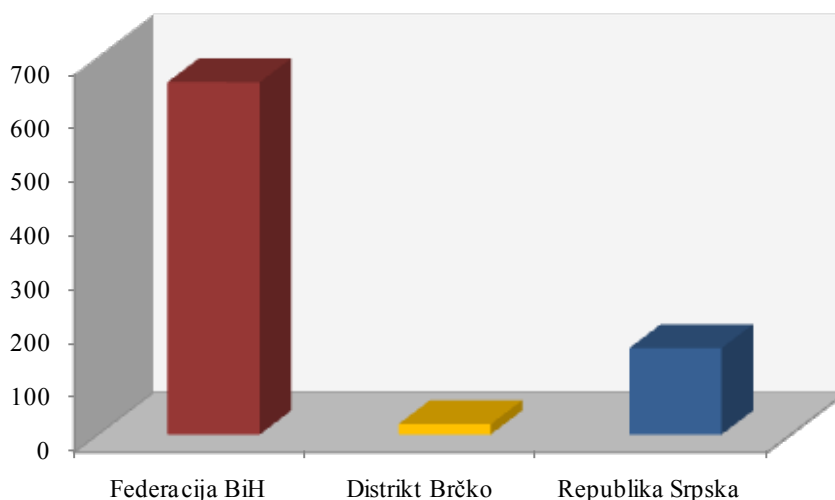
1.3 Izveštaj o broju objavljenih tendera u Bosni i Hercegovini

U Bosni i Hercegovini je objavljeno 832 tendera za podkategoriju **69110-Štampači, ploteri, fotokopir aparati i potrošni materijal** u periodu od 01.01.2010-31.12.2010.godine.

Teritorija Bosne i Hercegovine podeljena je na tri regiona, i to: Federacija BiH, Distrikt Brčko i Republika Srpska. Udeo pojedinih regiona u ukupnom broju objavljenih tendera predstavljen je u Tabeli 1.3. u nastavku.

Bosna i Hercegovina	Broj objavljenih tendera	
	u apsolutnim brojevima	u %
Federacija BiH	653	79%
Distrikt Brčko	19	2%
Republika Srpska	160	19%
Ukupno	832	100%

Tabela 1.3. Broj objavljenih tendera u Bosni i Hercegovini po regionima za podkategoriju **69110-Štampači, ploteri, fotokopir aparati i potrošni materijal**



U regionu Federacija BiH objavljeno je najviše tendera za podkategoriju **69110-Štampači, ploteri, fotokopir aparati i potrošni materijal** i to 653 tendera, odnosno 79% od ukupno objavljenih tendera u Bosni i Hercegovini. Zatim sledi Republika Srpska koja je imala 160 tendera (19%), dok je Distrikt Brčko imao 19 tendera u toku 2010. godine (2%).

1.4 Izveštaj o broju objavljenih tendera u Hrvatskoj

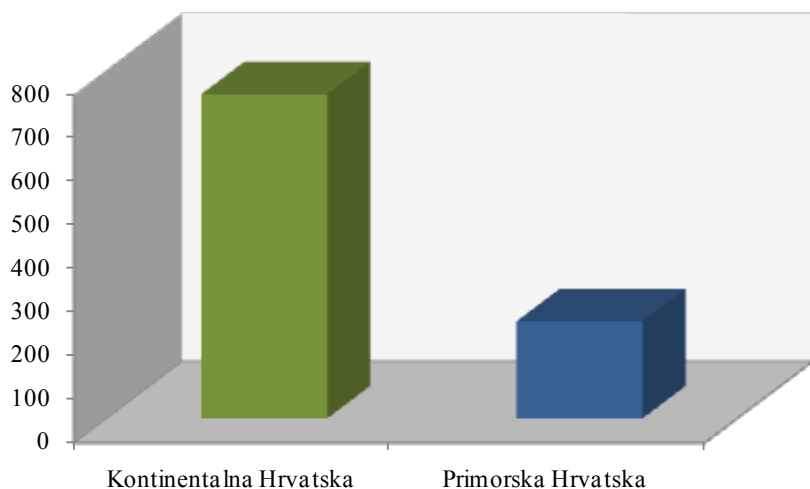
Za podkategoriju **69110-Štampači, ploteri, fotokopir aparati i potrošni materijal** je objavljeno 968 tendera u Hrvatskoj u periodu od 01.01.2010-31.12.2010.godine. Teritorija Hrvatske je podjeljena na dva regiona: Kontinentalna Hrvatska i Primorska Hrvatska.

Najviše tendera objavljeno je u Kontinentalnoj Hrvatskoj i to 745 tendera, što je 77% od ukupnog broja objavljenih tendera u toku 2010.godine. Zatim sledi Primorska Hrvatska koja je imala 223 tendera, odnosno 23% ukupno objavljenih tendera u Hrvatskoj.

U nastavku sledi tabelarni i grafički prikaz broja objavljenih tendera za podkategoriju **69110-Štampači, ploteri, fotokopir aparati i potrošni materijal** u Hrvatskoj po regionima. Podaci u Tabeli 1.4. dati su u apsolutnim brojevima i u procentima.

Hrvatska	Broj objavljenih tendera	
	u apsolutnim brojevima	u %
Kontinentalna Hrvatska	745	77%
Primorska Hrvatska	223	23%
Ukupno	968	100%

Tabela 1.4. Broj objavljenih tendera u Hrvatskoj po regionima za podkategoriju 69110-Štampači, ploteri, fotokopir aparati i potrošni materijal



1.5 Izveštaj o broju objavljenih tendera u Makedoniji

U Makedoniji je, u periodu od 01.01.2010-31.12.2010.godine, objavljen 171 tender za podkategoriju **69110-Štampači, ploteri, fotokopir aparati i potrošni materijal**, što čini 6% ukupno objavljenih tendera u regionu.

Država	Broj objavljenih tendera u apsolutnim brojevima
	Makedonija

Tabela 1.5. Broj objavljenih tendera u Makedoniji za podkategoriju 69110-Štampači, ploteri, fotokopir aparati i potrošni materijal



Informazioni Servis Tender

www.tenderi.com



Godišnjak 2010

PODKATEGORIJA

69200-RAČUNARI - SOFTWARE

SPONZOR PODKATEGORIJE



1. Izveštaj o broju objavljenih tendera po državama za podkategoriju 69200-Računari - software

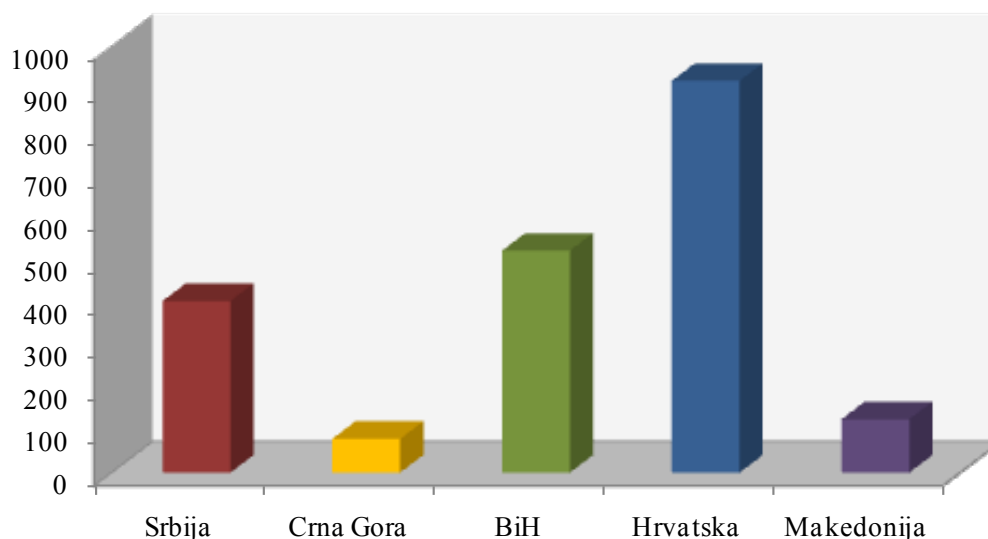
Na osnovu podataka kojima raspolaže Informacioni Servis Tender sastavljena je Tabela 1. u kojoj je prikazan ukupan broj objavljenih tendera za podkategoriju **69200-Računari - software** na području Srbije, Crne Gore, Bosne i Hercegovine, Hrvatske i Makedonije.

Podaci u Tabeli 1. se odnose na tendere koji su objavljeni u periodu od 01.01.2010-31.12.2010.godine.

U posmatranom periodu ukupno je objavljeno 2044 tendera za podkategoriju **69200-Računari - software**. Najviše tendera raspisano je na prostoru Hrvatske i to 918 tendera, što je 45% od ukupnog broja objavljenih tendera u regionu. Zatim sledi Bosna i Hercegovina sa 520 tendera (25%), Srbija sa 402 tendera (20%), Makedonija sa 125 tendera (6%) i na poslednjem mestu Crna Gora sa 79 tendera (4%).

Država	Broj objavljenih tendera	
	u apsolutnim brojevima	u %
Srbija	402	20%
Crna Gora	79	4%
Bosna i Hercegovina	520	25%
Hrvatska	918	45%
Makedonija	125	6%
Ukupno	2044	100%

Tabela 1. Broj objavljenih tendera po državama za podkategoriju 69200-Računari - software



U nastavku možete pogledati detaljnu analizu broja objavljenih tendera u okviru svake države pojedinačno i to:

1.1. Izveštaj o broju objavljenih tendera u Srbiji

1.2. Izveštaj o broju objavljenih tendera u Crnoj Gori

1.3. Izveštaj o broju objavljenih tendera u Bosni i Hercegovini

1.4. Izveštaj o broju objavljenih tendera u Hrvatskoj

1.5. Izveštaj o broju objavljenih tendera u Makedoniji

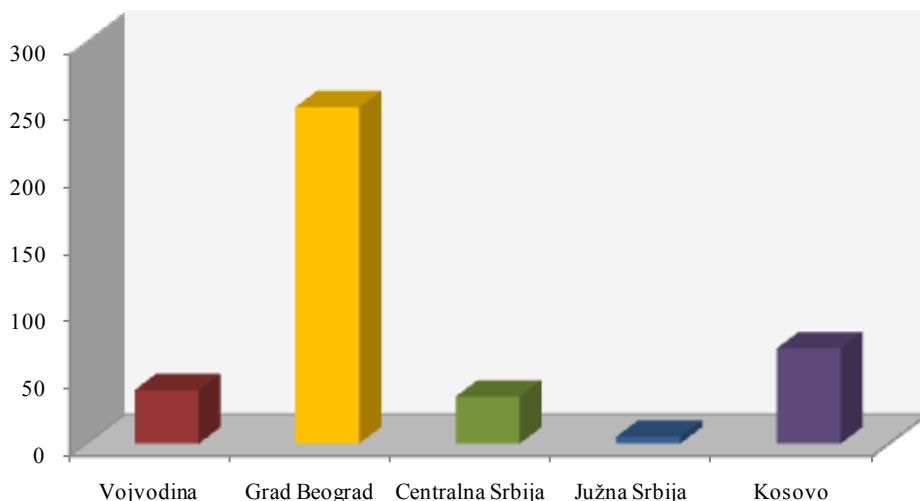
1.1 Izveštaj o broju objavljenih tendera u Srbiji

Za podkategoriju **69200-Računari - software** je objavljeno 402 tendera u Srbiji u periodu od 01.01.2010-31.12.2010.godine. Teritorija Srbije je podeljena na pet regiona: Vojvodina, Grad Beograd, Centralna Srbija, Južna Srbija i Kosovo.

U nastavku sledi tabelarni i grafički prikaz broja objavljenih tendera u Srbiji po regionima. Podaci u Tabeli 1.1. predstavljeni su u apsolutnim brojevima i u procentima.

Srbija	Broj objavljenih tendera	
	u apsolutnim brojevima	u %
Vojvodina	40	10%
Grad Beograd	251	62%
Centralna Srbija	35	9%
Južna Srbija	5	1%
Kosovo	71	18%
Ukupno	402	100%

Tabela 1.1. Broj objavljenih tendera u Srbiji po regionima za podkategoriju 69200-Računari - software



Najviše tendera za podkategoriju **69200-Računari - software** objavljeno je na području Grada Beograda i to 251 tender, što je 62% ukupno objavljenih tendera u Srbiji. Zatim sledi Kosovo sa 71 tenderom (18%), Vojvodina sa 40 tendera (10%), Centralna Srbija sa 35 tendera (9%) i na poslednjem mestu Južna Srbija sa 5 tendera (1%).

1.2 Izveštaj o broju objavljenih tendera u Crnoj Gori

U Crnoj Gori je, u periodu od 01.01.2010-31.12.2010.godine, objavljeno 79 tendera za podkategoriju **69200-Računari - software**, što čini 4% ukupno objavljenih tendera u regionu.

Država	Broj objavljenih tendera u apsolutnim brojevima
Crna Gora	79

Tabela 1.2. Broj objavljenih tendera u Crnoj Gori za podkategoriju **69200-Računari - software**

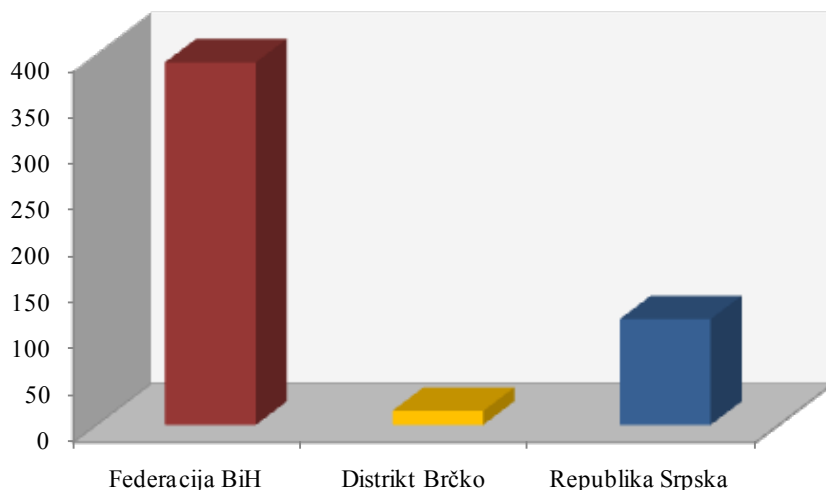
1.3 Izveštaj o broju objavljenih tendera u Bosni i Hercegovini

U Bosni i Hercegovini je objavljeno 520 tendera za podkategoriju **69200-Računari - software** u periodu od 01.01.2010-31.12.2010.godine.

Teritorija Bosne i Hercegovine podeljena je na tri regiona, i to: Federacija BiH, Distrikt Brčko i Republika Srpska. Udeo pojedinih regiona u ukupnom broju objavljenih tendera predstavljen je u Tabeli 1.3. u nastavku.

Bosna i Hercegovina	Broj objavljenih tendera	
	u apsolutnim brojevima	u %
Federacija BiH	391	75%
Distrikt Brčko	15	3%
Republika Srpska	114	22%
Ukupno	520	100%

Tabela 1.3. Broj objavljenih tendera u Bosni i Hercegovini po regionima za podkategoriju **69200-Računari - software**



U regionu Federacija BiH objavljeno je najviše tendera za podkategoriju **69200-Računari - software** i to 391 tender, odnosno 75% od ukupno objavljenih tendera u Bosni i Hercegovini. Zatim sledi Republika Srpska koja je imala 114 tendera (22%), dok je Distrikt Brčko imao 15 tendera u toku 2010. godine (3%).

1.4 Izveštaj o broju objavljenih tendera u Hrvatskoj

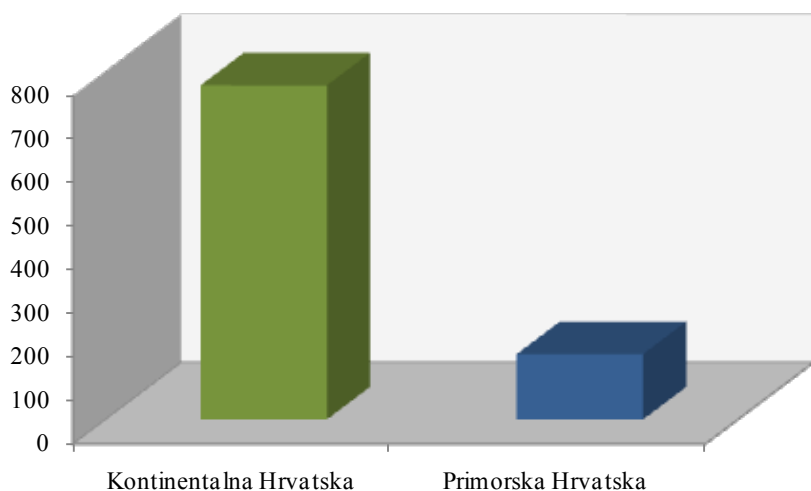
Za podkategoriju **69200-Računari - software** je objavljeno 918 tendera u Hrvatskoj u periodu od 01.01.2010-31.12.2010.godine. Teritorija Hrvatske je podeljena na dva regiona: Kontinentalna Hrvatska i Primorska Hrvatska.

Najviše tendera objavljeno je u Kontinentalnoj Hrvatskoj i to 768 tendera, što je 84% od ukupnog broja objavljenih tendera u toku 2010.godine. Zatim sledi Primorska Hrvatska koja je imala 150 tendera, odnosno 16% ukupno objavljenih tendera u Hrvatskoj.

U nastavku sledi tabelarni i grafički prikaz broja objavljenih tendera za podkategoriju **69200-Računari - software** u Hrvatskoj po regionima. Podaci u Tabeli 1.4. dati su u apsolutnim brojevima i u procentima.

Hrvatska	Broj objavljenih tendera	
	u apsolutnim brojevima	u %
Kontinentalna Hrvatska	768	84%
Primorska Hrvatska	150	16%
Ukupno	918	100%

Tabela 1.4. Broj objavljenih tendera u Hrvatskoj po regionima za podkategoriju **69200-Računari - software**



1.5 Izveštaj o broju objavljenih tendera u Makedoniji

U Makedoniji je, u periodu od 01.01.2010-31.12.2010.godine, objavljeno 125 tendera za podkategoriju **69200-Računari - software**, što čini 6% ukupno objavljenih tendera u regionu.

Država	Broj objavljenih tendera u apsolutnim brojevima
	Makedonija

Tabela 1.5. Broj objavljenih tendera u Makedoniji za podkategoriju **69200-Računari - software**



Informazioni Servis Tender

www.tenderi.com



Godišnjak 2010

PODKATEGORIJA

69300-PROJEKTOVANJE I INSTALACIJA RAČUNARSKIH MREŽA

SPONZOR PODKATEGORIJE



1. Izveštaj o broju objavljenih tendera po državama za podkategoriju 69300-Projektovanje i instalacija računarskih mreža

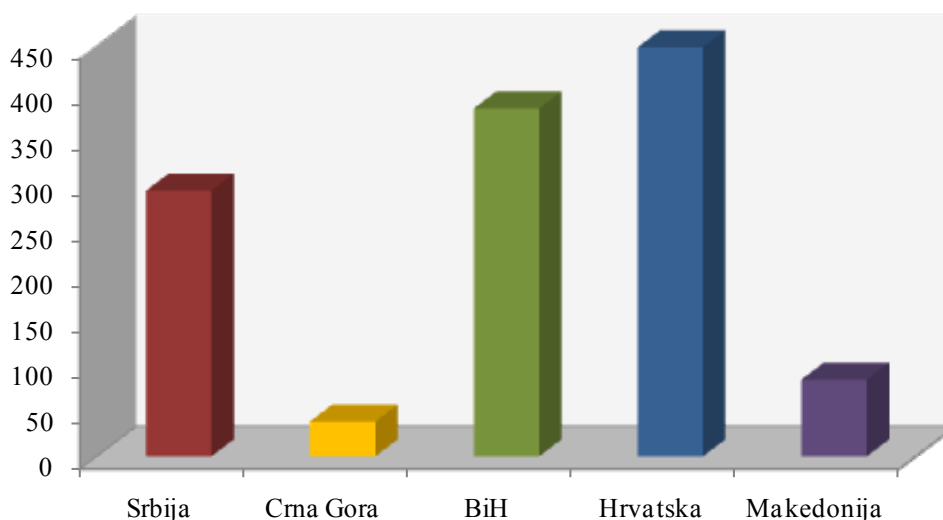
Na osnovu podataka kojima raspolaže Informacioni Servis Tender sastavljena je Tabela 1. u kojoj je prikazan ukupan broj objavljenih tendera za podkategoriju **69300-Projektovanje i instalacija računarskih mreža** na području Srbije, Crne Gore, Bosne i Hercegovine, Hrvatske i Makedonije.

Podaci u Tabeli 1. se odnose na tendere koji su objavljeni u periodu od 01.01.2010-31.12.2010.godine.

U posmatranom periodu ukupno je objavljeno 1242 tendera za podkategoriju **69300-Projektovanje i instalacija računarskih mreža**. Najviše tendera raspisano je na prostoru Hrvatske i to 448 tendera, što je 36% od ukupnog broja objavljenih tendera u regionu. Zatim sledi Bosna i Hercegovina sa 381 tenderom (31%), Srbija sa 291 tenderom (23%), Makedonija sa 84 tendera (7%) i na poslednjem mestu Crna Gora sa 38 tendera (3%).

Država	Broj objavljenih tendera	
	u apsolutnim brojevima	u %
Srbija	291	23%
Crna Gora	38	3%
Bosna i Hercegovina	381	31%
Hrvatska	448	36%
Makedonija	84	7%
Ukupno	1242	100%

Tabela 1. Broj objavljenih tendera po državama za podkategoriju 69300-Projektovanje i instalacija računarskih mreža



U nastavku možete pogledati detaljnu analizu broja objavljenih tendera u okviru svake države pojedinačno i to:

1.1. Izveštaj o broju objavljenih tendera u Srbiji

1.2. Izveštaj o broju objavljenih tendera u Crnoj Gori

1.3. Izveštaj o broju objavljenih tendera u Bosni i Hercegovini

1.4. Izveštaj o broju objavljenih tendera u Hrvatskoj

1.5. Izveštaj o broju objavljenih tendera u Makedoniji

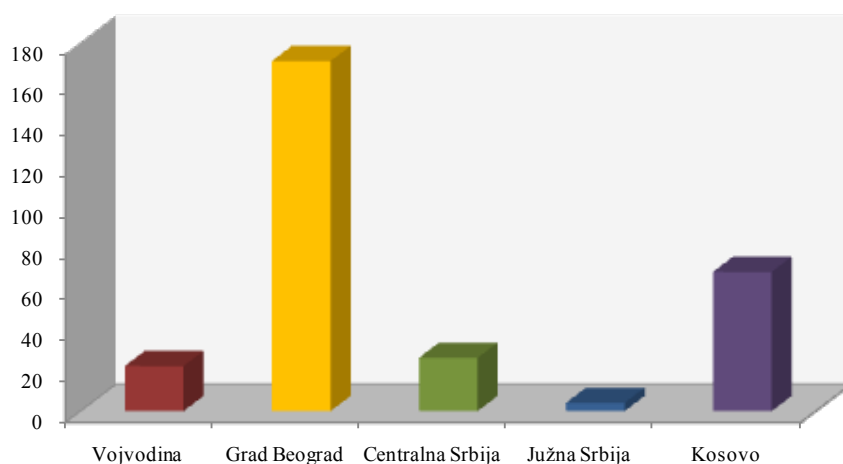
1.1 Izveštaj o broju objavljenih tendera u Srbiji

Za podkategoriju **69300-Projektovanje i instalacija računarskih mreža** je objavljen 291 tender u Srbiji u periodu od 01.01.2010-31.12.2010.godine. Teritorija Srbije je podeljena na pet regiona: Vojvodina, Grad Beograd, Centralna Srbija, Južna Srbija i Kosovo.

U nastavku sledi tabelarni i grafički prikaz broja objavljenih tendera u Srbiji po regionima. Podaci u Tabeli 1.1. predstavljeni su u apsolutnim brojevima i u procentima.

Srbija	Broj objavljenih tendera	
	u apsolutnim brojevima	u %
Vojvodina	22	8%
Grad Beograd	171	59%
Centralna Srbija	26	9%
Južna Srbija	4	1%
Kosovo	68	23%
Ukupno	291	100%

Tabela 1.1. Broj objavljenih tendera u Srbiji po regionima za podkategoriju 69300-Projektovanje i instalacija računarskih mreža



Najviše tendera za podkategoriju **69300-Projektovanje i instalacija računarskih mreža** objavljeno je na području Grada Beograda i to 171 tender, što je 59% ukupno objavljenih tendera u Srbiji. Zatim sledi Kosovo sa 68 tendera (23%), Centralna Srbija sa 26 tendera (9%), Vojvodina sa 22 tendera (8%) i na poslednjem mestu Južna Srbija sa 4 tendera (1%).

1.2 Izveštaj o broju objavljenih tendera u Crnoj Gori

U Crnoj Gori je, u periodu od 01.01.2010-31.12.2010.godine, objavljeno 38 tendera za podkategoriju **69300-Projektovanje i instalacija računarskih mreža**, što čini 3% ukupno objavljenih tendera u regionu.

Država	Broj objavljenih tendera u apsolutnim brojevima
	Crna Gora

Tabela 1.2. Broj objavljenih tendera u Crnoj Gori za podkategoriju 69300-Projektovanje i instalacija računarskih mreža

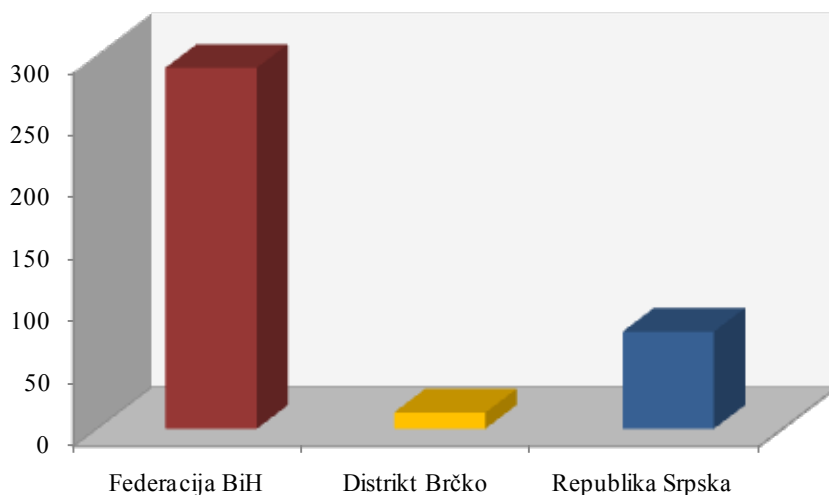
1.3 Izveštaj o broju objavljenih tendera u Bosni i Hercegovini

U Bosni i Hercegovini je objavljen 381 tender za podkategoriju **69300-Projektovanje i instalacija računarskih mreža** u periodu od 01.01.2010-31.12.2010.godine.

Teritorija Bosne i Hercegovine podeljena je na tri regiona, i to: Federacija BiH, Distrikt Brčko i Republika Srpska. Udeo pojedinih regiona u ukupnom broju objavljenih tendera predstavljen je u Tabeli 1.3. u nastavku.

Bosna i Hercegovina	Broj objavljenih tendera	
	u apsolutnim brojevima	u %
Federacija BiH	290	76%
Distrikt Brčko	13	3%
Republika Srpska	78	21%
Ukupno	381	100%

Tabela 1.3. Broj objavljenih tendera u Bosni i Hercegovini po regionima za podkategoriju 69300-Projektovanje i instalacija računarskih mreža



U regionu Federacija BiH objavljeno je najviše tendera za podkategoriju **69300-Projektovanje i instalacija računarskih mreža** i to 290 tendera, odnosno 76% od ukupno objavljenih tendera u Bosni i Hercegovini. Zatim sledi Republika Srpska koja je imala 78 tendera (21%), dok je Distrikt Brčko imao 13 tendera u toku 2010. godine (3%).

1.4 Izveštaj o broju objavljenih tendera u Hrvatskoj

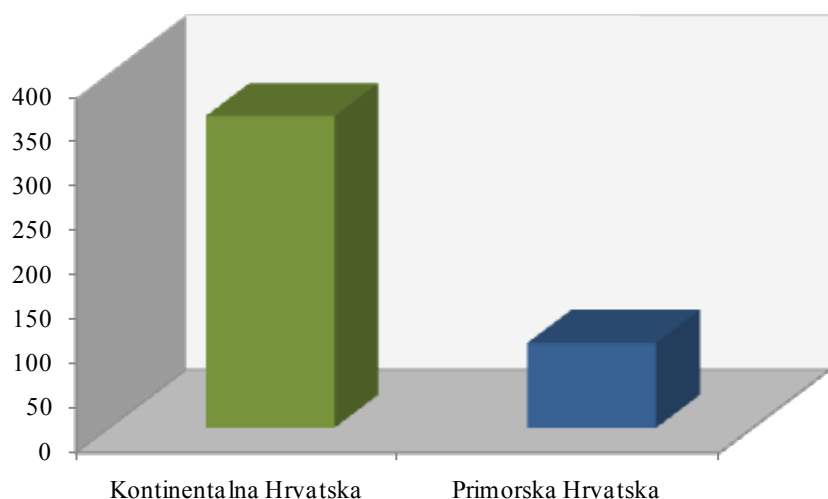
Za podkategoriju **69300-Projektovanje i instalacija računarskih mreža** je objavljeno 448 tendera u Hrvatskoj u periodu od 01.01.2010-31.12.2010.godine. Teritorija Hrvatske je podeljena na dva regiona: Kontinentalna Hrvatska i Primorska Hrvatska.

Najviše tendera objavljeno je u Kontinentalnoj Hrvatskoj i to 352 tendera, što je 79% od ukupnog broja objavljenih tendera u toku 2010.godine. Zatim sledi Primorska Hrvatska koja je imala 96 tendera, odnosno 21% ukupno objavljenih tendera u Hrvatskoj.

U nastavku sledi tabelarni i grafički prikaz broja objavljenih tendera za podkategoriju **69300-Projektovanje i instalacija računarskih mreža** u Hrvatskoj po regionima. Podaci u Tabeli 1.4. dati su u apsolutnim brojevima i u procentima.

Hrvatska	Broj objavljenih tendera	
	u apsolutnim brojevima	u %
Kontinentalna Hrvatska	352	79%
Primorska Hrvatska	96	21%
Ukupno	448	100%

Tabela 1.4. Broj objavljenih tendera u Hrvatskoj po regionima za podkategoriju 69300-Projektovanje i instalacija računarskih mreža



1.5 Izveštaj o broju objavljenih tendera u Makedoniji

U Makedoniji je, u periodu od 01.01.2010-31.12.2010.godine, objavljeno 84 tendera za podkategoriju **69300-Projektovanje i instalacija računarskih mreža**, što čini 7% ukupno objavljenih tendera u regionu.

Država	Broj objavljenih tendera u apsolutnim brojevima
	Makedonija

Tabela 1.5. Broj objavljenih tendera u Makedoniji za podkategoriju 69300-Projektovanje i instalacija računarskih mreža



Informazioni Servis Tender

www.tenderi.com



Godišnjak 2010

PODKATEGORIJA

69400-EDUKACIJA I KONSALTING

SPONZOR PODKATEGORIJE



1. Izveštaj o broju objavljenih tendera po državama za podkategoriju 69400-Edukacija i konsalting

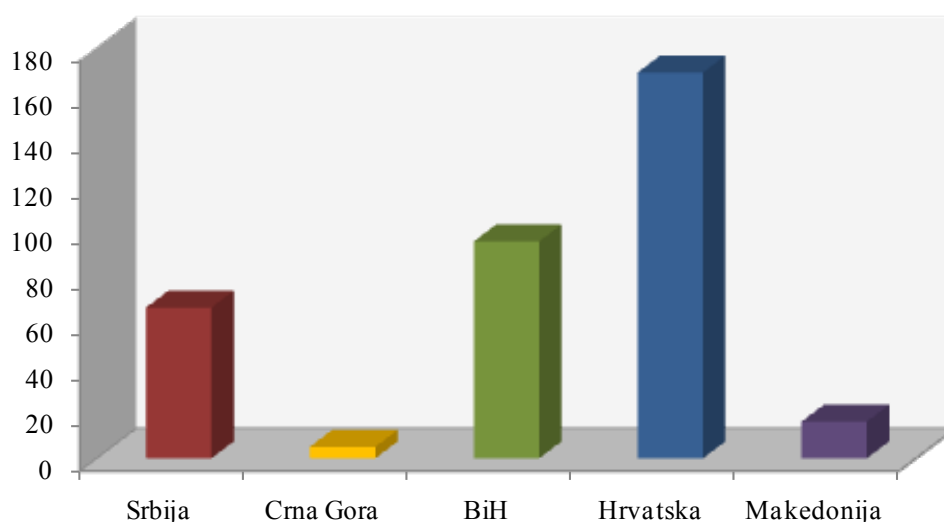
Na osnovu podataka kojima raspolaže Informacioni Servis Tender sastavljena je Tabela 1. u kojoj je prikazan ukupan broj objavljenih tendera za podkategoriju **69400-Edukacija i konsalting** na području Srbije, Crne Gore, Bosne i Hercegovine, Hrvatske i Makedonije.

Podaci u Tabeli 1. se odnose na tendere koji su objavljeni u periodu od 01.01.2010-31.12.2010.godine.

U posmatranom periodu ukupno je objavljen 351 tender za podkategoriju **69400-Edukacija i konsalting**. Najviše tendera za navedenu podkategoriju delatnosti raspisano je na prostoru Hrvatske i to 169 tendera, što je 48% od ukupnog broja objavljenih tendera u regionu. Zatim sledi Bosna i Hercegovina sa 95 tendera (27%), Srbija sa 66 tendera (19%), Makedonija sa 16 tendera (5%) i na poslednjem mestu Crna Gora sa 5 tendera (1%).

Država	Broj objavljenih tendera	
	u apsolutnim brojevima	u %
Srbija	66	19%
Crna Gora	5	1%
Bosna i Hercegovina	95	27%
Hrvatska	169	48%
Makedonija	16	5%
Ukupno	351	100%

Tabela 1. Broj objavljenih tendera po državama za podkategoriju 69400-Edukacija i konsalting



U nastavku možete pogledati detaljnu analizu broja objavljenih tendera u okviru svake države pojedinačno i to:

1.1. Izveštaj o broju objavljenih tendera u Srbiji

1.2. Izveštaj o broju objavljenih tendera u Crnoj Gori

1.3. Izveštaj o broju objavljenih tendera u Bosni i Hercegovini

1.4. Izveštaj o broju objavljenih tendera u Hrvatskoj

1.5. Izveštaj o broju objavljenih tendera u Makedoniji

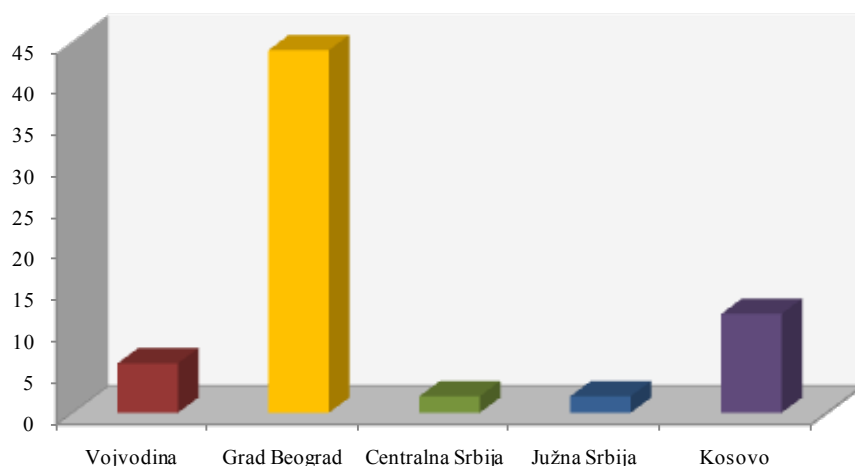
1.1 Izveštaj o broju objavljenih tendera u Srbiji

Za podkategoriju **69400-Edukacija i konsalting** je objavljeno 66 tendera u Srbiji u periodu od 01.01.2010-31.12.2010.godine. Teritorija Srbije je podeljena na pet regiona: Vojvodina, Grad Beograd, Centralna Srbija, Južna Srbija i Kosovo.

U nastavku sledi tabelarni i grafički prikaz broja objavljenih tendera u Srbiji po regionima. Podaci u Tabeli 1.1. predstavljeni su u apsolutnim brojevima i u procentima.

Srbija	Broj objavljenih tendera	
	u apsolutnim brojevima	u %
Vojvodina	6	9%
Grad Beograd	44	67%
Centralna Srbija	2	3%
Južna Srbija	2	3%
Kosovo	12	18%
Ukupno	66	100%

Tabela 1.1. Broj objavljenih tendera u Srbiji po regionima za podkategoriju 69400-Edukacija i konsalting



Najviše tendera za podkategoriju **69400-Edukacija i konsalting** objavljeno je na području Grada Beograda i to 44 tendera, što je 67% ukupno objavljenih tendera u Srbiji. Zatim sledi region Kosovo koji je imao 12 tendera (18%), Vojvodina je imala 6 tendera (9%), dok su Centralna Srbija i Južna Srbija imale po 2 tendera za navedenu podkategoriju delatnosti (po 3%).

1.2 Izveštaj o broju objavljenih tendera u Crnoj Gori

U Crnoj Gori je, u periodu od 01.01.2010-31.12.2010.godine, objavljeno 5 tendera za podkategoriju **69400-Edukacija i konsalting**, što čini 1% ukupno objavljenih tendera u regionu.

Država	Broj objavljenih tendera u apsolutnim brojevima
	Crna Gora

Tabela 1.2. Broj objavljenih tendera u Crnoj Gori za podkategoriju **69400-Edukacija i konsalting**

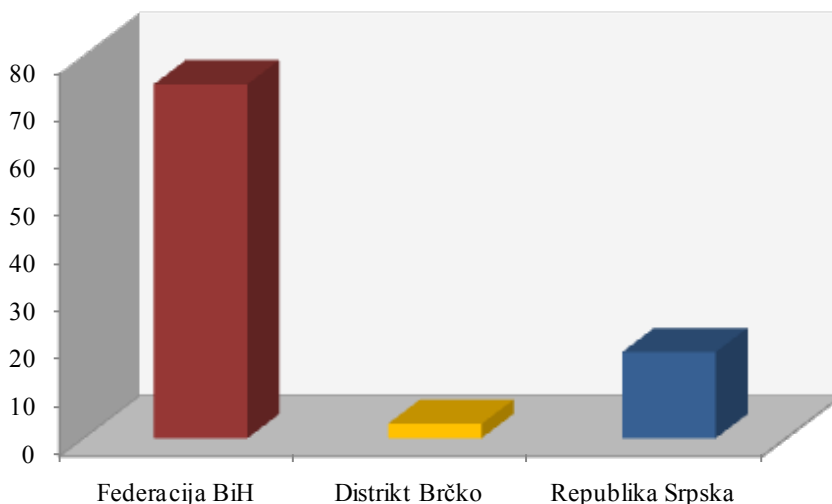
1.3 Izveštaj o broju objavljenih tendera u Bosni i Hercegovini

U Bosni i Hercegovini je objavljeno 95 tendera za podkategoriju **69400-Edukacija i konsalting** u periodu od 01.01.2010-31.12.2010.godine.

Teritorija Bosne i Hercegovine podeljena je na tri regiona, i to: Federacija BiH, Distrikt Brčko i Republika Srpska. Udeo pojedinih regiona u ukupnom broju objavljenih tendera predstavljen je u Tabeli 1.3. u nastavku.

Bosna i Hercegovina	Broj objavljenih tendera	
	u apsolutnim brojevima	u %
Federacija BiH	74	78%
Distrikt Brčko	3	3%
Republika Srpska	18	19%
Ukupno	95	100%

Tabela 1.3. Broj objavljenih tendera u Bosni i Hercegovini po regionima za podkategoriju **69400-Edukacija i konsalting**



U regionu Federacija BiH objavljeno je najviše tendera za podkategoriju **69400-Edukacija i konsalting** i to 74 tendera, odnosno 78% od ukupno objavljenih tendera u Bosni i Hercegovini. Zatim sledi Republika Srpska koja je imala 18 tendera (19%), dok je Distrikt Brčko imao 3 tendera u toku 2010. godine (3%).

1.4 Izveštaj o broju objavljenih tendera u Hrvatskoj

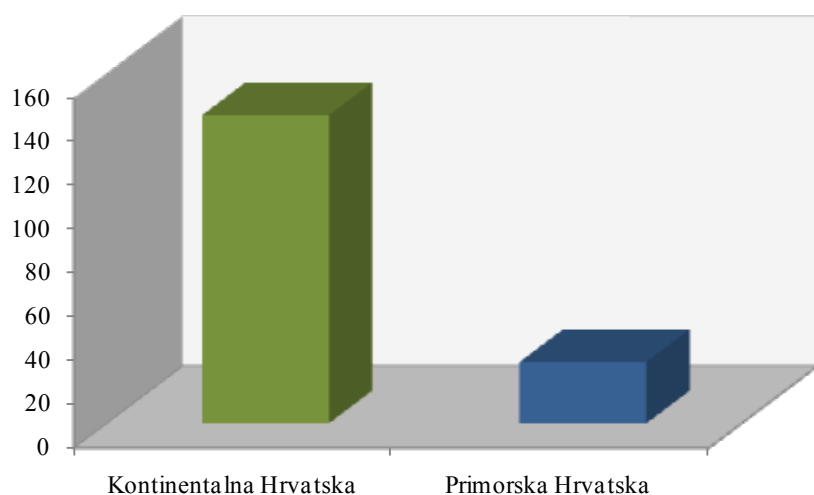
Za podkategoriju **69400-Edukacija i konsalting** je objavljeno 169 tendera u Hrvatskoj u periodu od 01.01.2010-31.12.2010.godine. Teritorija Hrvatske je podeljena na dva regiona: Kontinentalna Hrvatska i Primorska Hrvatska.

Najviše tendera objavljeno je u Kontinentalnoj Hrvatskoj i to 141 tender, što je 83% od ukupnog broja objavljenih tendera u toku 2010.godine. Zatim sledi Primorska Hrvatska koja je imala 28 tendera, odnosno 17% ukupno objavljenih tendera u Hrvatskoj.

U nastavku sledi tabelarni i grafički prikaz broja objavljenih tendera za podkategoriju **69400-Edukacija i konsalting** u Hrvatskoj po regionima. Podaci u Tabeli 1.4. dati su u apsolutnim brojevima i u procentima.

Hrvatska	Broj objavljenih tendera	
	u apsolutnim brojevima	u %
Kontinentalna Hrvatska	141	83%
Primorska Hrvatska	28	17%
Ukupno	169	100%

Tabela 1.4. Broj objavljenih tendera u Hrvatskoj po regionima za podkategoriju **69400-Edukacija i konsalting**



1.5 Izveštaj o broju objavljenih tendera u Makedoniji

U Makedoniji je, u periodu od 01.01.2010-31.12.2010.godine, objavljeno 16 tendera za podkategoriju **69400-Edukacija i konsalting**, što čini 5% ukupno objavljenih tendera u regionu.

Država	Broj objavljenih tendera u apsolutnim brojevima
	Makedonija

Tabela 1.5. Broj objavljenih tendera u Makedoniji za podkategoriju **69400-Edukacija i konsalting**



Informazioni Servis Tender

www.tenderi.com



Godišnjak 2010

PODKATEGORIJA

69500-TELEFONSKE CENTRALE,
TELEFONI, FAX APARATI, MOBILNI
TELEFONI

SPONZOR PODKATEGORIJE



1. Izveštaj o broju objavljenih tendera po državama za podkategoriju 69500-Telefonske centrale, telefoni, fax aparati, mobilni telefoni

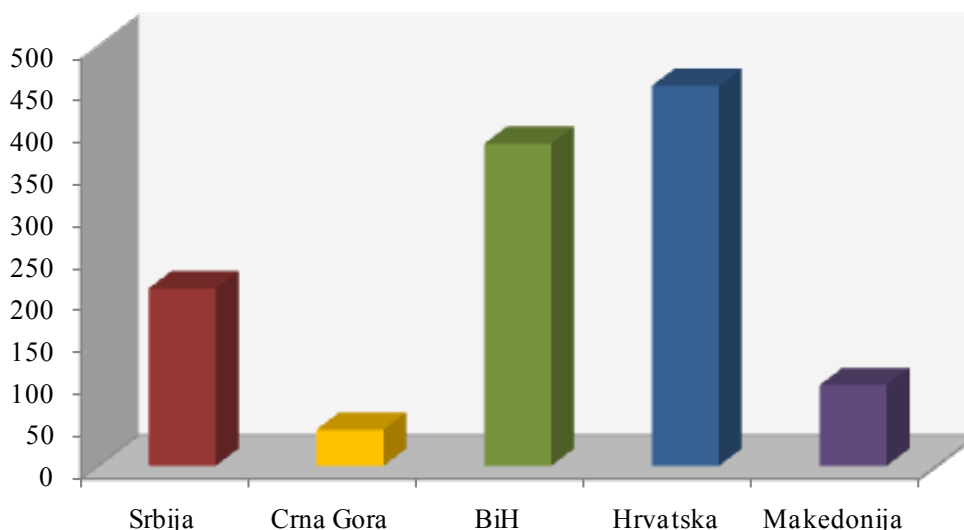
Na osnovu podataka kojima raspolaže Informacioni Servis Tender sastavljena je Tabela 1. u kojoj je prikazan ukupan broj objavljenih tendera za podkategoriju **69500-Telefonske centrale, telefoni, fax aparati, mobilni telefoni** na području Srbije, Crne Gore, Bosne i Hercegovine, Hrvatske i Makedonije.

Podaci u Tabeli 1. se odnose na tendere koji su objavljeni u periodu od 01.01.2010-31.12.2010.godine.

U posmatranom periodu ukupno je objavljeno 1185 tendera za podkategoriju **69500-Telefonske centrale, telefoni, fax aparati, mobilni telefoni**. Najviše tendera za navedenu podkategoriju raspisano je na prostoru Hrvatske i to 452 tendera, što je 38% od ukupnog broja objavljenih tendera u regionu. Zatim sledi Bosna i Hercegovina sa 383 tendera (32%), Srbija sa 211 tendera (18%), Makedonija sa 96 tendera (8%) i na poslednjem mestu Crna Gora sa 43 tendera (4%).

Država	Broj objavljenih tendera	
	u apsolutnim brojevima	u %
Srbija	211	18%
Crna Gora	43	4%
Bosna i Hercegovina	383	32%
Hrvatska	452	38%
Makedonija	96	8%
Ukupno	1185	100%

Tabela 1. Broj objavljenih tendera po državama za podkategoriju 69500-Telefonske centrale, telefoni, fax aparati, mobilni telefoni



U nastavku možete pogledati detaljnu analizu broja objavljenih tendera u okviru svake države pojedinačno i to:

1.1. Izveštaj o broju objavljenih tendera u Srbiji

1.2. Izveštaj o broju objavljenih tendera u Crnoj Gori

1.3. Izveštaj o broju objavljenih tendera u Bosni i Hercegovini

1.4. Izveštaj o broju objavljenih tendera u Hrvatskoj

1.5. Izveštaj o broju objavljenih tendera u Makedoniji

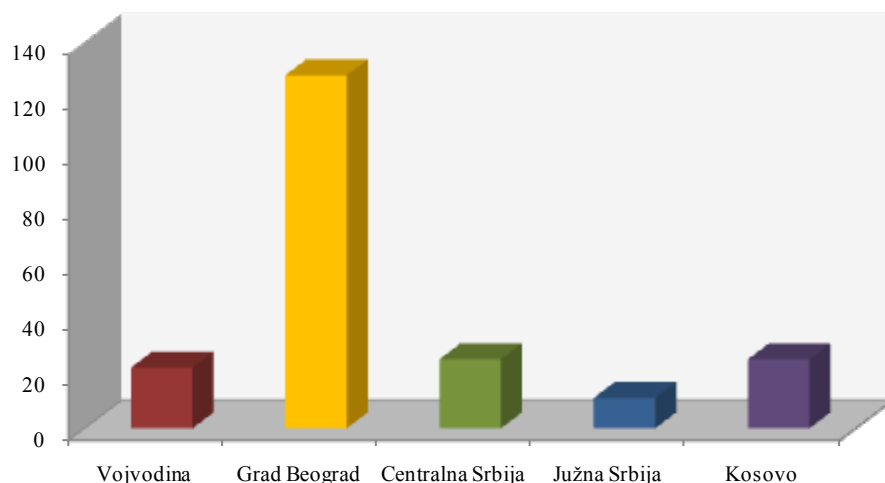
1.1 Izveštaj o broju objavljenih tendera u Srbiji

Za podkategoriju **69500-Telefonske centrale, telefoni, fax aparati, mobilni telefoni** je objavljeno 211 tendera u Srbiji u periodu od 01.01.2010-31.12.2010. godine. Teritorija Srbije je podeljena na pet regiona: Vojvodina, Grad Beograd, Centralna Srbija, Južna Srbija i Kosovo.

U nastavku sledi tabelarni i grafički prikaz broja objavljenih tendera u Srbiji po regionima. Podaci u Tabeli 1.1. predstavljeni su u apsolutnim brojevima i u procentima.

Srbija	Broj objavljenih tendera	
	u apsolutnim brojevima	u %
Vojvodina	22	10%
Grad Beograd	128	61%
Centralna Srbija	25	12%
Južna Srbija	11	5%
Kosovo	25	12%
Ukupno	211	100%

Tabela 1.1. Broj objavljenih tendera u Srbiji po regionima za podkategoriju 69500-Telefonske centrale, telefoni, fax aparati, mobilni telefoni



Najviše tendera za podkategoriju **69500-Telefonske centrale, telefoni, fax aparati, mobilni telefoni** objavljeno je na području Grada Beograda i to 128 tendera, što je 61% ukupno objavljenih tendera u Srbiji. Zatim slede regioni Centralna Srbija i Kosovo koji su imali po 25 tendera (po 12%), Vojvodina je imala 22 tendera (10%), dok je Južna Srbija imala 11 tendera (5%).

1.2 Izveštaj o broju objavljenih tendera u Crnoj Gori

U Crnoj Gori je, u periodu od 01.01.2010-31.12.2010.godine, objavljeno 43 tendera za podkategoriju **69500-Telefonske centrale, telefoni, fax aparati, mobilni telefoni**, što čini 4% ukupno objavljenih tendera u regionu.

Država	Broj objavljenih tendera u apsolutnim brojevima
Crna Gora	43

Tabela 1.2. Broj objavljenih tendera u Crnoj Gori za podkategoriju 69500-Telefonske centrale, telefoni, fax aparati, mobilni telefoni

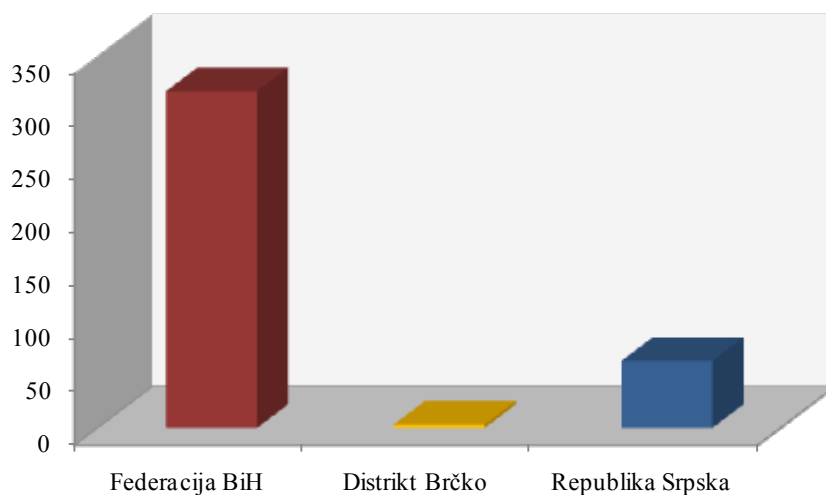
1.3 Izveštaj o broju objavljenih tendera u Bosni i Hercegovini

U Bosni i Hercegovini je objavljeno 383 tendera za podkategoriju **69500-Telefonske centrale, telefoni, fax aparati, mobilni telefoni** u periodu od 01.01.2010-31.12.2010.godine.

Teritorija Bosne i Hercegovine podeljena je na tri regiona, i to: Federacija BiH, Distrikt Brčko i Republika Srpska. Udeo pojedinih regiona u ukupnom broju objavljenih tendera predstavljen je u Tabeli 1.3. u nastavku.

Bosna i Hercegovina	Broj objavljenih tendera	
	u apsolutnim brojevima	u %
Federacija BiH	317	83%
Distrikt Brčko	3	1%
Republika Srpska	63	16%
Ukupno	383	100%

Tabela 1.3. Broj objavljenih tendera u Bosni i Hercegovini po regionima za podkategoriju 69500-Telefonske centrale, telefoni, fax aparati, mobilni telefoni



U regionu Federacija BiH objavljeno je najviše tendera za podkategoriju **69500-Telefonske centrale, telefoni, fax aparati, mobilni telefoni** i to 317 tendera, odnosno 83% od ukupno objavljenih tendera u Bosni i Hercegovini. Zatim sledi Republika Srpska koja je imala 63 tendera (16%), dok je Distrikt Brčko imao 3 tendera u toku 2010. godine (1%).

1.4 Izveštaj o broju objavljenih tendera u Hrvatskoj

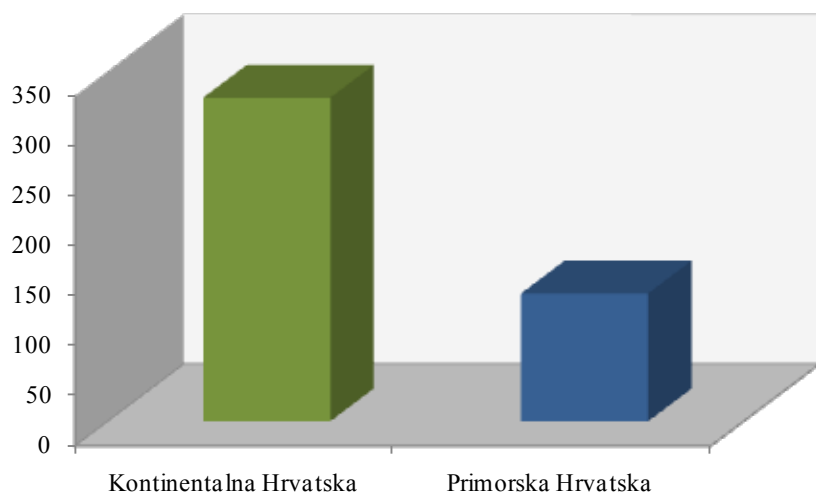
Za podkategoriju **69500-Telefonske centrale, telefoni, fax aparati, mobilni telefoni** je objavljeno 452 tendera u Hrvatskoj u periodu od 01.01.2010-31.12.2010.godine. Teritorija Hrvatske je podjeljena na dva regiona: Kontinentalna Hrvatska i Primorska Hrvatska.

Najviše tendera objavljeno je u Kontinentalnoj Hrvatskoj i to 324 tendera, što je 72% od ukupnog broja objavljenih tendera u toku 2010.godine. Zatim sledi Primorska Hrvatska koja je imala 128 tendera, odnosno 28% ukupno objavljenih tendera u Hrvatskoj.

U nastavku sledi tabelarni i grafički prikaz broja objavljenih tendera za podkategoriju **69500-Telefonske centrale, telefoni, fax aparati, mobilni telefoni** u Hrvatskoj po regionima. Podaci u Tabeli 1.4. dati su u apsolutnim brojevima i u procentima.

Hrvatska	Broj objavljenih tendera	
	u apsolutnim brojevima	u %
Kontinentalna Hrvatska	324	72%
Primorska Hrvatska	128	28%
Ukupno	452	100%

Tabela 1.4. Broj objavljenih tendera u Hrvatskoj po regionima za podkategoriju **69500-Telefonske centrale, telefoni, fax aparati, mobilni telefoni**



1.5 Izveštaj o broju objavljenih tendera u Makedoniji

U Makedoniji je, u periodu od 01.01.2010-31.12.2010.godine, objavljeno 96 tendera za podkategoriju **69500-Telefonske centrale, telefoni, fax aparati, mobilni telefoni**, što čini 8% ukupno objavljenih tendera u regionu.

Država	Broj objavljenih tendera u apsolutnim brojevima
	Makedonija

Tabela 1.5. Broj objavljenih tendera u Makedoniji za podkategoriju **69500-Telefonske centrale, telefoni, fax aparati, mobilni telefoni**



Informazioni Servis Tender

www.tenderi.com



Godišnjak 2010

PODKATEGORIJA

69600-KANCELARIJSKE I RAČUNARSKE MAŠINE

SPONZOR PODKATEGORIJE

Poslovno Jutro[®]

1. Izveštaj o broju objavljenih tendera po državama za podkategoriju 69600-Kancelarijske i računarske mašine

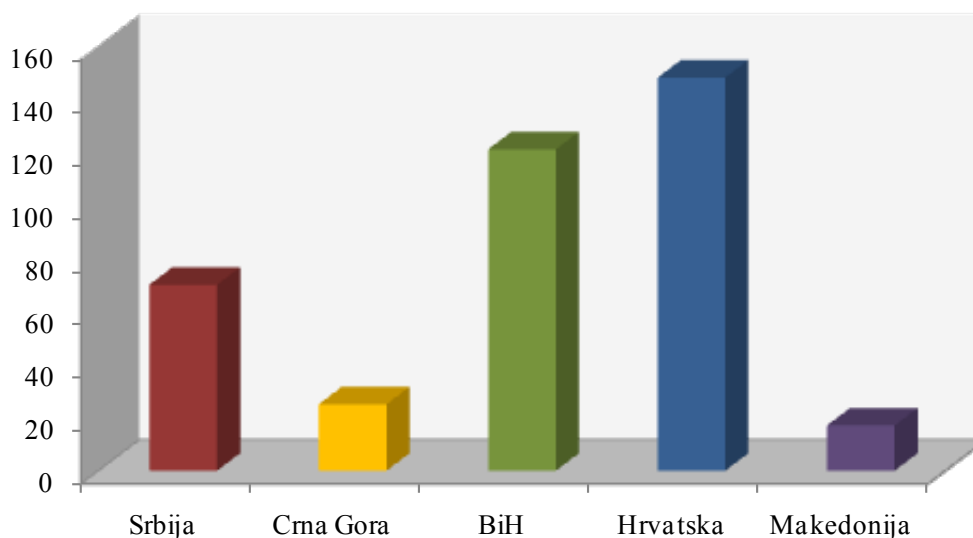
Na osnovu podataka kojima raspolaže Informacioni Servis Tender sastavljena je Tabela 1. u kojoj je prikazan ukupan broj objavljenih tendera za podkategoriju **69600-Kancelarijske i računarske mašine** na području Srbije, Crne Gore, Bosne i Hercegovine, Hrvatske i Makedonije.

Podaci u Tabeli 1. se odnose na tendere koji su objavljeni u periodu od 01.01.2010-31.12.2010.godine.

U posmatranom periodu ukupno je objavljen 381 tender za podkategoriju **69600-Kancelarijske i računarske mašine**. Najviše tendera za navedenu podkategoriju raspisano je na prostoru Hrvatske i to 148 tendera, što je 39% od ukupnog broja objavljenih tendera u regionu. Zatim sledi Bosna i Hercegovina sa 121 tenderom (32%), Srbija sa 70 tendera (18%), Crna Gora sa 25 tendera (7%) i na poslednjem mestu Makedonija sa 17 tendera (4%).

Država	Broj objavljenih tendera	
	u apsolutnim brojevima	u %
Srbija	70	18%
Crna Gora	25	7%
Bosna i Hercegovina	121	32%
Hrvatska	148	39%
Makedonija	17	4%
Ukupno	381	100%

Tabela 1. Broj objavljenih tendera po državama za podkategoriju 69600-Kancelarijske i računarske mašine



U nastavku možete pogledati detaljnu analizu broja objavljenih tendera u okviru svake države pojedinačno i to:

1.1. Izveštaj o broju objavljenih tendera u Srbiji

1.2. Izveštaj o broju objavljenih tendera u Crnoj Gori

1.3. Izveštaj o broju objavljenih tendera u Bosni i Hercegovini

1.4. Izveštaj o broju objavljenih tendera u Hrvatskoj

1.5. Izveštaj o broju objavljenih tendera u Makedoniji

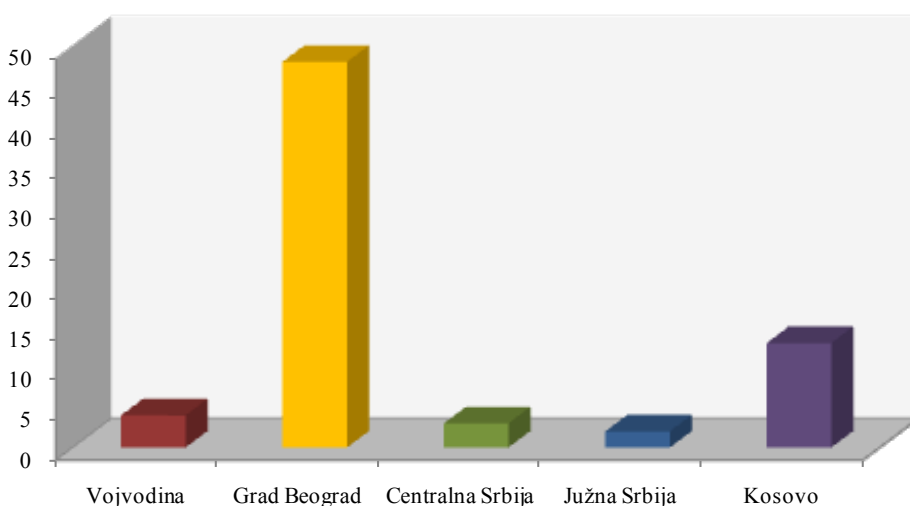
1.1 Izveštaj o broju objavljenih tendera u Srbiji

Za podkategoriju **69600-Kancelarijske i računarske mašine** je objavljeno 70 tendera u Srbiji u periodu od 01.01.2010-31.12.2010. godine. Teritorija Srbije je podeljena na pet regiona: Vojvodina, Grad Beograd, Centralna Srbija, Južna Srbija i Kosovo.

U nastavku sledi tabelarni i grafički prikaz broja objavljenih tendera u Srbiji po regionima. Podaci u Tabeli 1.1. predstavljeni su u apsolutnim brojevima i u procentima.

Srbija	Broj objavljenih tendera	
	u apsolutnim brojevima	u %
Vojvodina	4	6%
Grad Beograd	48	69%
Centralna Srbija	3	4%
Južna Srbija	2	3%
Kosovo	13	19%
Ukupno	70	100%

Tabela 1.1. Broj objavljenih tendera u Srbiji po regionima za podkategoriju 69600-Kancelarijske i računarske mašine



Najviše tendera za podkategoriju **69600-Kancelarijske i računarske mašine** objavljeno je na području Grada Beograda i to 48 tendera, što je 69% ukupno objavljenih tendera u Srbiji. Zatim sledi Kosovo sa 13 tendera (19%), Vojvodina sa 4 tendera (6%), Centralna Srbija sa 3 tendera (4%) i Južna Srbija sa 2 tendera (3%).

1.2 Izveštaj o broju objavljenih tendera u Crnoj Gori

U Crnoj Gori je, u periodu od 01.01.2010-31.12.2010.godine, objavljeno 25 tendera za podkategoriju **69600-Kancelarijske i računarske mašine**, što čini 7% ukupno objavljenih tendera u regionu.

Država	Broj objavljenih tendera u apsolutnim brojevima
	Crna Gora

Tabela 1.2. Broj objavljenih tendera u Crnoj Gori za podkategoriju **69600-Kancelarijske i računarske mašine**

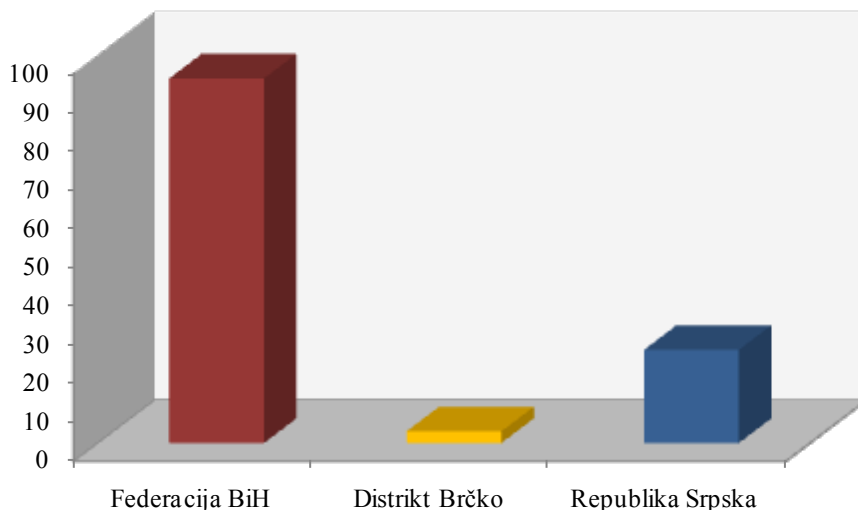
1.3 Izveštaj o broju objavljenih tendera u Bosni i Hercegovini

U Bosni i Hercegovini je objavljen 121 tender za podkategoriju **69600-Kancelarijske i računarske mašine** u periodu od 01.01.2010-31.12.2010.godine.

Teritorija Bosne i Hercegovine podeljena je na tri regiona, i to: Federacija BiH, Distrikt Brčko i Republika Srpska. Udeo pojedinih regiona u ukupnom broju objavljenih tendera predstavljen je u Tabeli 1.3. u nastavku.

Bosna i Hercegovina	Broj objavljenih tendera	
	u apsolutnim brojevima	u %
Federacija BiH	94	78%
Distrikt Brčko	3	2%
Republika Srpska	24	20%
Ukupno	121	100%

Tabela 1.3. Broj objavljenih tendera u Bosni i Hercegovini po regionima za podkategoriju **69600-Kancelarijske i računarske mašine**



U regionu Federacija BiH objavljeno je najviše tendera za podkategoriju **69600-Kancelarijske i računarske mašine** i to 94 tendera, odnosno 78% od ukupno objavljenih tendera u Bosni i Hercegovini. Zatim sledi Republika Srpska koja je imala 24 tendera (20%), dok je Distrikt Brčko imao 3 tendera u toku 2010. godine (2%).

1.4 Izveštaj o broju objavljenih tendera u Hrvatskoj

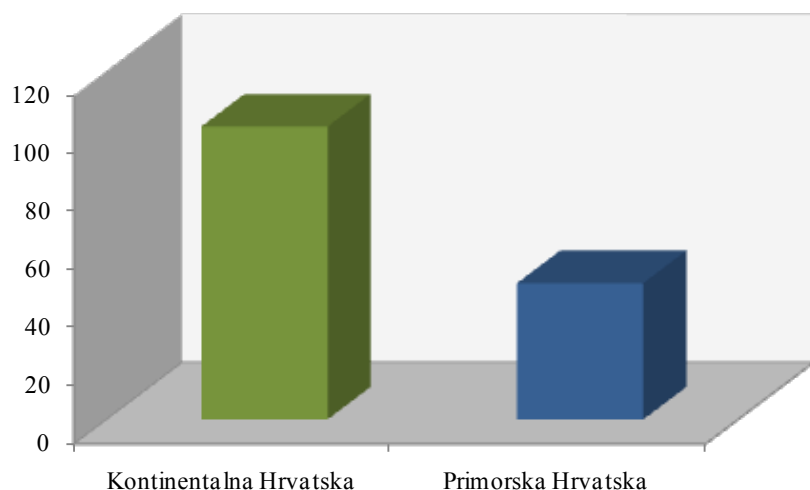
Za podkategoriju **69600-Kancelarijske i računarske mašine** je objavljeno 148 tendera u Hrvatskoj u periodu od 01.01.2010-31.12.2010.godine. Teritorija Hrvatske je podjeljena na dva regiona: Kontinentalna Hrvatska i Primorska Hrvatska.

Najviše tendera objavljeno je u Kontinentalnoj Hrvatskoj i to 101 tender, što je 68% od ukupnog broja objavljenih tendera u toku 2010.godine. Zatim sledi Primorska Hrvatska koja je imala 47 tendera, odnosno 32% ukupno objavljenih tendera u Hrvatskoj.

U nastavku sledi tabelarni i grafički prikaz broja objavljenih tendera za podkategoriju **69600-Kancelarijske i računarske mašine** u Hrvatskoj po regionima. Podaci u Tabeli 1.4. dati su u apsolutnim brojevima i u procentima.

Hrvatska	Broj objavljenih tendera	
	u apsolutnim brojevima	u %
Kontinentalna Hrvatska	101	68%
Primorska Hrvatska	47	32%
Ukupno	148	100%

Tabela 1.4. Broj objavljenih tendera u Hrvatskoj po regionima za podkategoriju **69600-Kancelarijske i računarske mašine**



1.5 Izveštaj o broju objavljenih tendera u Makedoniji

U Makedoniji je, u periodu od 01.01.2010-31.12.2010.godine, objavljeno 17 tendera za podkategoriju **69600-Kancelarijske i računarske mašine**, što čini 4% ukupno objavljenih tendera u regionu.

Država	Broj objavljenih tendera u apsolutnim brojevima
	Makedonija

Tabela 1.5. Broj objavljenih tendera u Makedoniji za podkategoriju **69600-Kancelarijske i računarske mašine**



Informazioni Servis Tender

www.tenderi.com



Godišnjak 2010

PODKATEGORIJA

69610-BAR CODE ČITAČI

SPONZOR PODKATEGORIJE



1. Izveštaj o broju objavljenih tendera po državama za podkategoriju 69610-Bar code čitači

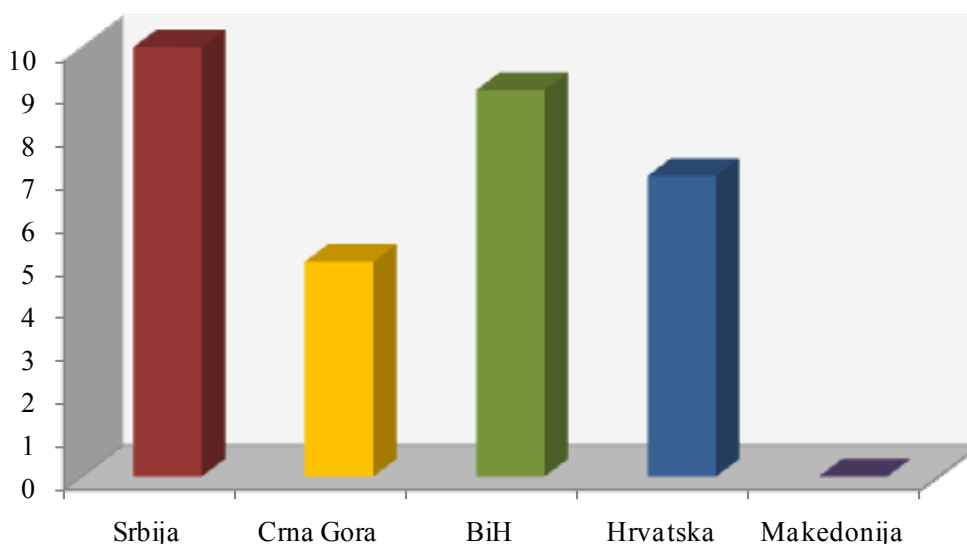
Na osnovu podataka kojima raspolaže Informacioni Servis Tender sastavljena je Tabela 1. u kojoj je prikazan ukupan broj objavljenih tendera za podkategoriju **69610-Bar code čitači** na području Srbije, Crne Gore, Bosne i Hercegovine, Hrvatske i Makedonije.

Podaci u Tabeli 1. se odnose na tendere koji su objavljeni u periodu od 01.01.2010-31.12.2010.godine.

U posmatranom periodu ukupno je objavljen 31 tender za podkategoriju **69610-Bar code čitači**. Najviše tendera raspisano je na prostoru Srbije i to 10 tendera, što je 32% od ukupnog broja objavljenih tendera u regionu. Zatim sledi Bosna i Hercegovina sa 9 tendera (29%), Hrvatska sa 7 tendera (23%) i Crna Gora sa 5 tendera (16%). Na području Makedonije nije bilo objavljenih tendera za navedenu podkategoriju.

Država	Broj objavljenih tendera	
	u apsolutnim brojevima	u %
Srbija	10	32%
Crna Gora	5	16%
Bosna i Hercegovina	9	29%
Hrvatska	7	23%
Makedonija	0	0%
Ukupno	31	100%

Tabela 1. Broj objavljenih tendera po državama za podkategoriju 69610-Bar code čitači



U nastavku možete pogledati detaljnu analizu broja objavljenih tendera u okviru svake države pojedinačno i to:

1.1. Izveštaj o broju objavljenih tendera u Srbiji

1.2. Izveštaj o broju objavljenih tendera u Crnoj Gori

1.3. Izveštaj o broju objavljenih tendera u Bosni i Hercegovini

1.4. Izveštaj o broju objavljenih tendera u Hrvatskoj

1.5. Izveštaj o broju objavljenih tendera u Makedoniji

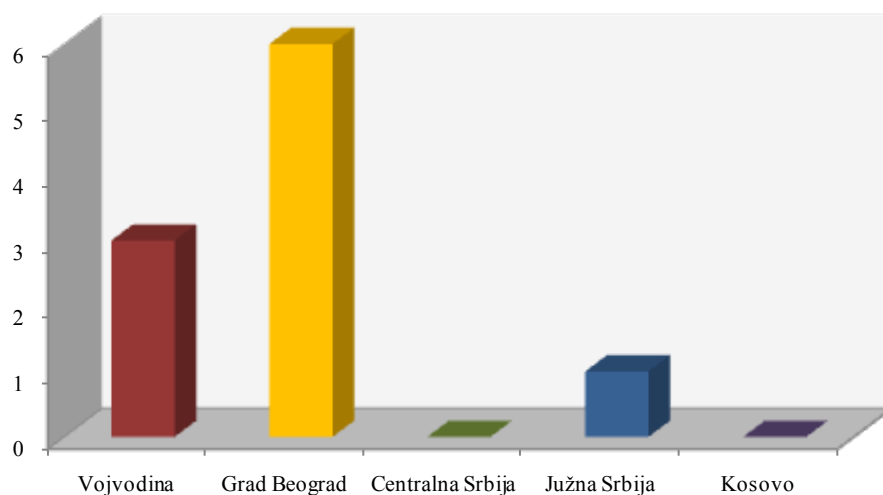
1.1 Izveštaj o broju objavljenih tendera u Srbiji

Za podkategoriju **69610-Bar code čitači** je objavljeno 10 tendera u Srbiji u periodu od 01.01.2010-31.12.2010.godine. Teritorija Srbije je podeljena na pet regiona: Vojvodina, Grad Beograd, Centralna Srbija, Južna Srbija i Kosovo.

U nastavku sledi tabelarni i grafički prikaz broja objavljenih tendera u Srbiji po regionima. Podaci u Tabeli 1.1. predstavljeni su u apsolutnim brojevima i u procentima.

Srbija	Broj objavljenih tendera	
	u apsolutnim brojevima	u %
Vojvodina	3	30%
Grad Beograd	6	60%
Centralna Srbija	0	0%
Južna Srbija	1	10%
Kosovo	0	0%
Ukupno	10	100%

Tabela 1.1. Broj objavljenih tendera u Srbiji po regionima za podkategoriju 69610-Bar code čitači



Najviše tendera za podkategoriju **69610-Bar code čitači** objavljeno je na području Grada Beograda i to 6 tendera, što je 60% ukupno objavljenih tendera u Srbiji. Zatim sledi Vojvodina sa 3 tendera (30%) i Južna Srbija sa 1 tenderom (10%). U regionima Centralna Srbija i Kosovo nije bilo objavljenih tendera u toku 2010. godine.

1.2 Izveštaj o broju objavljenih tendera u Crnoj Gori

U Crnoj Gori je, u periodu od 01.01.2010-31.12.2010.godine, objavljeno 5 tendera za podkategoriju **69610-Bar code čitači**, što čini 16% ukupno objavljenih tendera u regionu.

Država	Broj objavljenih tendera u apsolutnim brojevima
	Crna Gora

Tabela 1.2. Broj objavljenih tendera u Crnoj Gori za podkategoriju **69610-Bar code čitači**

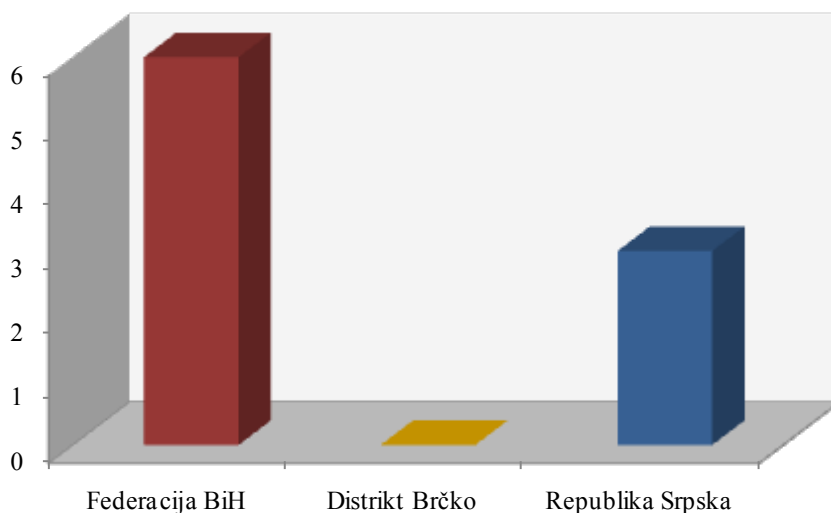
1.3 Izveštaj o broju objavljenih tendera u Bosni i Hercegovini

U Bosni i Hercegovini je objavljeno 9 tendera za podkategoriju **69610-Bar code čitači** u periodu od 01.01.2010-31.12.2010.godine.

Teritorija Bosne i Hercegovine podeljena je na tri regiona, i to: Federacija BiH, Distrikt Brčko i Republika Srpska. Udeo pojedinih regiona u ukupnom broju objavljenih tendera predstavljen je u Tabeli 1.3. u nastavku.

Bosna i Hercegovina	Broj objavljenih tendera	
	u apsolutnim brojevima	u %
Federacija BiH	6	67%
Distrikt Brčko	0	0%
Republika Srpska	3	33%
Ukupno	9	100%

Tabela 1.3. Broj objavljenih tendera u Bosni i Hercegovini po regionima za podkategoriju **69610-Bar code čitači**



U regionu Federacija BiH objavljeno je najviše tendera za podkategoriju **69610-Bar code čitači** i to 6 tendera, odnosno 67% od ukupno objavljenih tendera u Bosni i Hercegovini. Zatim sledi Republika Srpska koja je imala 3 tendera (33%), dok Distrikt Brčko nije imao nijedan objavljeni tender u toku 2010. godine.



1.4 Izveštaj o broju objavljenih tendera u Hrvatskoj

Za podkategoriju **69610-Bar code čitači** je objavljeno 7 tendera u Hrvatskoj u periodu od 01.01.2010-31.12.2010.godine. Teritorija Hrvatske je podjeljena na dva regiona: Kontinentalna Hrvatska i Primorska Hrvatska.

Svi tenderi raspisani su u Kontinentalnoj Hrvatskoj, dok Primorska Hrvatska nije imala nijedan objavljeni tender za navedenu podkategoriju delatnosti.

1.5 Izveštaj o broju objavljenih tendera u Makedoniji

U Makedoniji, u periodu od 01.01.2010-31.12.2010.godine, nije objavljen nijedan tender za podkategoriju **69610-Bar code čitači**.



Informazioni Servis Tender

www.tenderi.com



Godišnjak 2010

PODKATEGORIJA

69700-SERVISIRANJE RAČUNARA I RAČUNARSKE OPREME

SPONZOR PODKATEGORIJE



1. Izveštaj o broju objavljenih tendera po državama za podkategoriju 69700-Servisiranje računara i računarske opreme

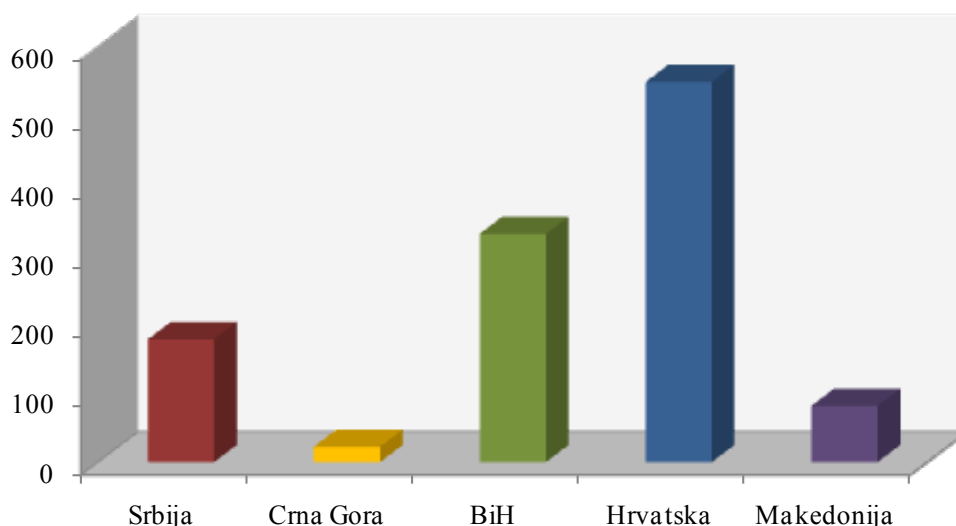
Na osnovu podataka kojima raspolaže Informacioni Servis Tender sastavljena je Tabela 1. u kojoj je prikazan ukupan broj objavljenih tendera za podkategoriju **69700-Servisiranje računara i računarske opreme** na području Srbije, Crne Gore, Bosne i Hercegovine, Hrvatske i Makedonije.

Podaci u Tabeli 1. se odnose na tendere koji su objavljeni u periodu od 01.01.2010-31.12.2010.godine.

U posmatranom periodu ukupno je objavljeno 1157 tendera za podkategoriju **69700-Servisiranje računara i računarske opreme**. Najviše tendera za navedenu podkategoriju raspisano je na prostoru Hrvatske i to 548 tendera, što je 47% od ukupnog broja objavljenih tendera u regionu. Zatim sledi Bosna i Hercegovina sa 329 tendera (28%), Srbija sa 177 tendera (15%), Makedonija sa 81 tenderom (7%) i na poslednjem mestu Crna Gora sa 22 tendera (2%).

Država	Broj objavljenih tendera	
	u apsolutnim brojevima	u %
Srbija	177	15%
Crna Gora	22	2%
Bosna i Hercegovina	329	28%
Hrvatska	548	47%
Makedonija	81	7%
Ukupno	1157	100%

Tabela 1. Broj objavljenih tendera po državama za podkategoriju 69700-Servisiranje računara i računarske opreme



U nastavku možete pogledati detaljnu analizu broja objavljenih tendera u okviru svake države pojedinačno i to:

1.1. Izveštaj o broju objavljenih tendera u Srbiji

1.2. Izveštaj o broju objavljenih tendera u Crnoj Gori

1.3. Izveštaj o broju objavljenih tendera u Bosni i Hercegovini

1.4. Izveštaj o broju objavljenih tendera u Hrvatskoj

1.5. Izveštaj o broju objavljenih tendera u Makedoniji

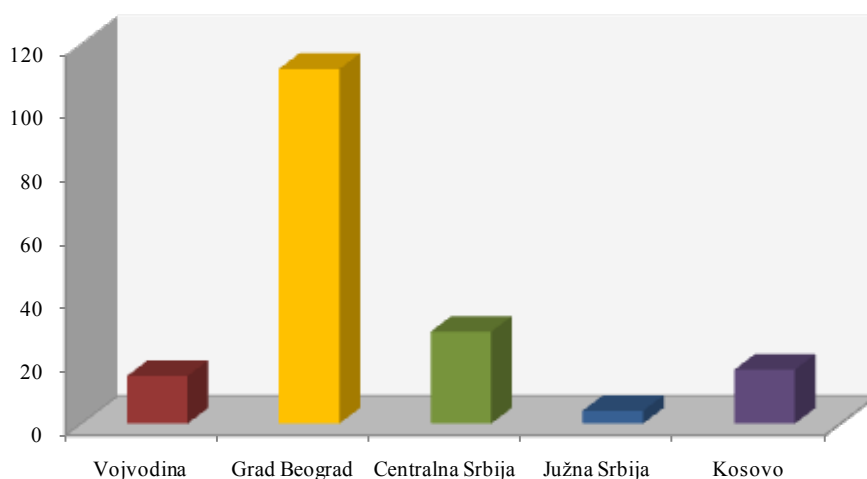
1.1 Izveštaj o broju objavljenih tendera u Srbiji

Za podkategoriju **69700-Servisiranje računara i računarske opreme** je objavljeno 177 tendera u Srbiji u periodu od 01.01.2010-31.12.2010.godine. Teritorija Srbije je podeljena na pet regiona: Vojvodina, Grad Beograd, Centralna Srbija, Južna Srbija i Kosovo.

U nastavku sledi tabelarni i grafički prikaz broja objavljenih tendera u Srbiji po regionima. Podaci u Tabeli 1.1. predstavljeni su u apsolutnim brojevima i u procentima.

Srbija	Broj objavljenih tendera	
	u apsolutnim brojevima	u %
Vojvodina	15	9%
Grad Beograd	112	63%
Centralna Srbija	29	16%
Južna Srbija	4	2%
Kosovo	17	10%
Ukupno	177	100%

Tabela 1.1. Broj objavljenih tendera u Srbiji po regionima za podkategoriju 69700-Servisiranje računara i računarske opreme



Najviše tendera za podkategoriju **69700-Servisiranje računara i računarske opreme** objavljeno je na području Grada Beograda i to 112 tendera, što je 63% ukupno objavljenih tendera u Srbiji. Zatim sledi Centralna Srbija sa 29 tendera (16%), Kosovo sa 17 tendera (10%), Vojvodina sa 15 tendera (9%) i na poslednjem mestu Južna Srbija sa 4 tendera (2%).

1.2 Izveštaj o broju objavljenih tendera u Crnoj Gori

U Crnoj Gori je, u periodu od 01.01.2010-31.12.2010.godine, objavljeno 22 tendera za podkategoriju **69700-Servisiranje računara i računarske opreme**, što čini 2% ukupno objavljenih tendera u regionu.

Država	Broj objavljenih tendera u apsolutnim brojevima
	Crna Gora

Tabela 1.2. Broj objavljenih tendera u Crnoj Gori za podkategoriju **69700-Servisiranje računara i računarske opreme**

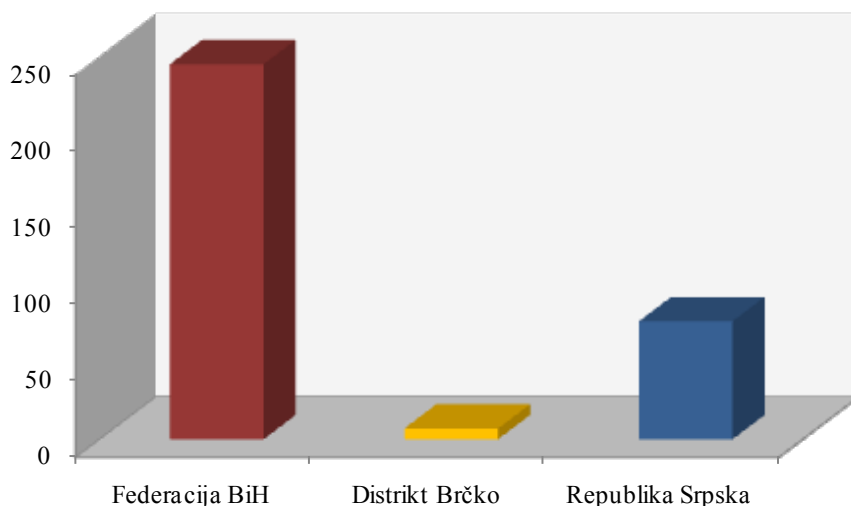
1.3 Izveštaj o broju objavljenih tendera u Bosni i Hercegovini

U Bosni i Hercegovini je objavljeno 329 tendera za podkategoriju **69700-Servisiranje računara i računarske opreme** u periodu od 01.01.2010-31.12.2010.godine.

Teritorija Bosne i Hercegovine podeljena je na tri regiona, i to: Federacija BiH, Distrikt Brčko i Republika Srpska. Udeo pojedinih regiona u ukupnom broju objavljenih tendera predstavljen je u Tabeli 1.3. u nastavku.

Bosna i Hercegovina	Broj objavljenih tendera	
	u apsolutnim brojevima	u %
Federacija BiH	245	75%
Distrikt Brčko	7	2%
Republika Srpska	77	23%
Ukupno	329	100%

Tabela 1.3. Broj objavljenih tendera u Bosni i Hercegovini po regionima za podkategoriju **69700-Servisiranje računara i računarske opreme**



U regionu Federacija BiH objavljeno je najviše tendera za podkategoriju **69700-Servisiranje računara i računarske opreme** i to 245 tendera, odnosno 75% od ukupno objavljenih tendera u Bosni i Hercegovini. Zatim sledi Republika Srpska koja je imala 77 tendera (23%), dok je Distrikt Brčko imao 7 tendera u toku 2010. godine (2%).

1.4 Izveštaj o broju objavljenih tendera u Hrvatskoj

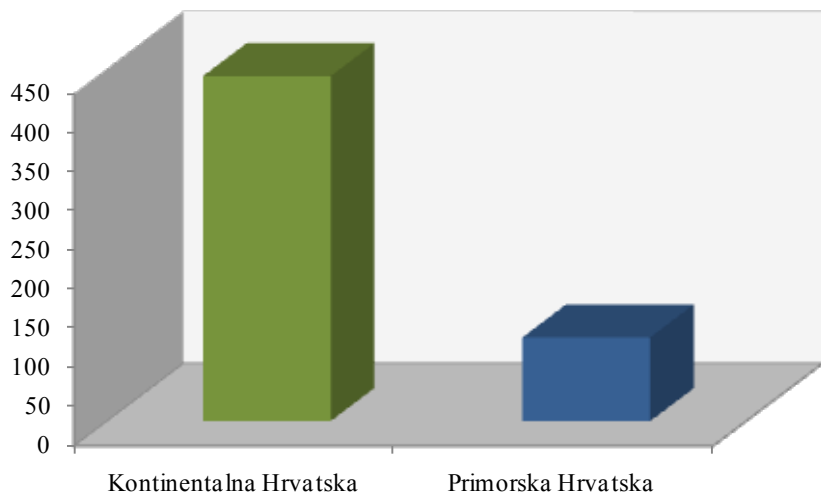
Za podkategoriju **69700-Servisiranje računara i računarske opreme** je objavljeno 548 tendera u Hrvatskoj u periodu od 01.01.2010-31.12.2010.godine. Teritorija Hrvatske je podeljena na dva regiona: Kontinentalna Hrvatska i Primorska Hrvatska.

Najviše tendera objavljeno je u Kontinentalnoj Hrvatskoj i to 441 tender, što je 80% od ukupnog broja objavljenih tendera u toku 2010.godine. Zatim sledi Primorska Hrvatska koja je imala 107 tendera, odnosno 20% ukupno objavljenih tendera u Hrvatskoj.

U nastavku sledi tabelarni i grafički prikaz broja objavljenih tendera za podkategoriju **69700-Servisiranje računara i računarske opreme** u Hrvatskoj po regionima. Podaci u Tabeli 1.4. dati su u apsolutnim brojevima i u procentima.

Hrvatska	Broj objavljenih tendera	
	u apsolutnim brojevima	u %
Kontinentalna Hrvatska	441	80%
Primorska Hrvatska	107	20%
Ukupno	548	100%

Tabela 1.4. Broj objavljenih tendera u Hrvatskoj po regionima za podkategoriju 69700-Servisiranje računara i računarske opreme



1.5 Izveštaj o broju objavljenih tendera u Makedoniji

U Makedoniji je, u periodu od 01.01.2010-31.12.2010.godine, objavljen 81 tender za podkategoriju **69700-Servisiranje računara i računarske opreme**, što čini 7% ukupno objavljenih tendera u regionu.

Država	Broj objavljenih tendera u apsolutnim brojevima
	Makedonija

Tabela 1.5. Broj objavljenih tendera u Makedoniji za podkategoriju 69700-Servisiranje računara i računarske opreme



Informazioni Servis Tender

www.tenderi.com




Godišnjak 2010

KATEGORIJA

70000-PRODAJA, IZNAJMLJIVANJE I DODELA NEKRETNINA

SPONZOR KATEGORIJE



70100	KUPOVINA I PRODAJA NEKRETNINA
70200	PRODAJA IMOVINE STEČAJNIH DUŽNIKA
70300	IZNAJMLJIVANJE NEKRETNINA
70400	DODELA NEKRETNINA

PODKATEGORIJA

70100-KUPOVINA I PRODAJA NEKRETNINA

SPONZOR PODKATEGORIJE



HARDEN d.o.o.
inženjering, konsalting, projektovanje

1. Izveštaj o broju objavljenih tendera po državama za podkategoriju 70100-Kupovina i prodaja nekretnina

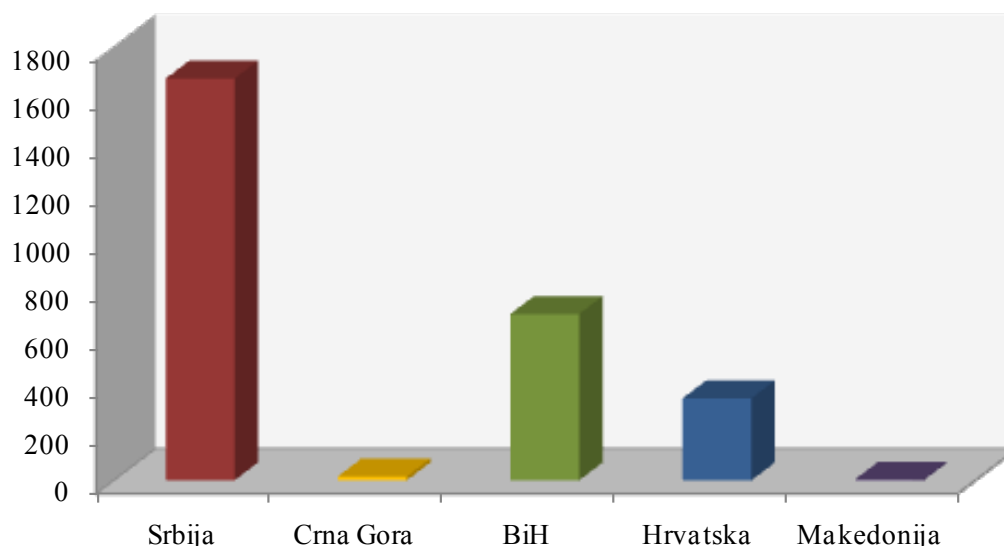
Na osnovu podataka kojima raspolaže Informacioni Servis Tender sastavljena je Tabela 1. u kojoj je prikazan ukupan broj objavljenih tendera za podkategoriju **70100-Kupovina i prodaja nekretnina** na području Srbije, Crne Gore, Bosne i Hercegovine, Hrvatske i Makedonije.

Podaci u Tabeli 1. se odnose na tendere koji su objavljeni u periodu od 01.01.2010-31.12.2010.godine.

U posmatranom periodu ukupno je objavljeno 2716 tendera za podkategoriju **70100-Kupovina i prodaja nekretnina**. Najviše tendera za navedenu podkategoriju raspisano je na prostoru Srbije i to 1667 tendera, što je 61% od ukupnog broja objavljenih tendera u regionu. Zatim sledi Bosna i Hercegovina sa 690 tendera (25%), Hrvatska sa 340 tendera (13%), Crna Gora sa 16 tendera (1%) i na poslednjem mestu Makedonija sa 3 tendera (manje od 1%).

Država	Broj objavljenih tendera	
	u apsolutnim brojevima	u %
Srbija	1667	61%
Crna Gora	16	1%
Bosna i Hercegovina	690	25%
Hrvatska	340	13%
Makedonija	3	0%
Ukupno	2716	100%

Tabela 1. Broj objavljenih tendera po državama za podkategoriju 70100-Kupovina i prodaja nekretnina



U nastavku možete pogledati detaljnu analizu broja objavljenih tendera u okviru svake države pojedinačno i to:

1.1. Izveštaj o broju objavljenih tendera u Srbiji

1.2. Izveštaj o broju objavljenih tendera u Crnoj Gori

1.3. Izveštaj o broju objavljenih tendera u Bosni i Hercegovini

1.4. Izveštaj o broju objavljenih tendera u Hrvatskoj

1.5. Izveštaj o broju objavljenih tendera u Makedoniji

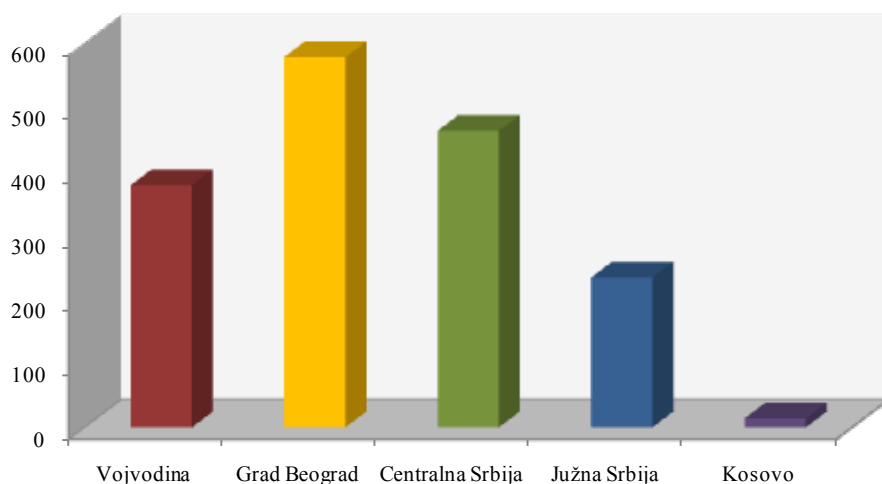
1.1 Izveštaj o broju objavljenih tendera u Srbiji

Za podkategoriju **70100-Kupovina i prodaja nekretnina** je objavljeno 1667 tendera u Srbiji u periodu od 01.01.2010-31.12.2010. godine. Teritorija Srbije je podeljena na pet regiona: Vojvodina, Grad Beograd, Centralna Srbija, Južna Srbija i Kosovo.

U nastavku sledi tabelarni i grafički prikaz broja objavljenih tendera u Srbiji po regionima. Podaci u Tabeli 1.1. predstavljeni su u apsolutnim brojevima i u procentima.

Srbija	Broj objavljenih tendera	
	u apsolutnim brojevima	u %
Vojvodina	378	23%
Grad Beograd	578	35%
Centralna Srbija	463	28%
Južna Srbija	234	14%
Kosovo	14	1%
Ukupno	1667	100%

Tabela 1.1. Broj objavljenih tendera u Srbiji po regionima za podkategoriju 70100-Kupovina i prodaja nekretnina



Najviše tendera za podkategoriju **70100-Kupovina i prodaja nekretnina** objavljeno je na području Grada Beograda i to 578 tendera, što je 35% ukupno objavljenih tendera u Srbiji. Zatim sledi Centralna Srbija sa 463 tendera (28%), Vojvodina sa 378 tendera (23%), Južna Srbija sa 234 tendera (14%) i na poslednjem mestu Kosovo sa 14 tendera (1%).

1.2 Izveštaj o broju objavljenih tendera u Crnoj Gori

U Crnoj Gori je, u periodu od 01.01.2010-31.12.2010.godine, objavljeno 16 tendera za podkategoriju **70100-Kupovina i prodaja nekretnina**, što čini 1% ukupno objavljenih tendera u regionu.

Država	Broj objavljenih tendera u apsolutnim brojevima
	Crna Gora

Tabela 1.2. Broj objavljenih tendera u Crnoj Gori za podkategoriju **70100-Kupovina i prodaja nekretnina**

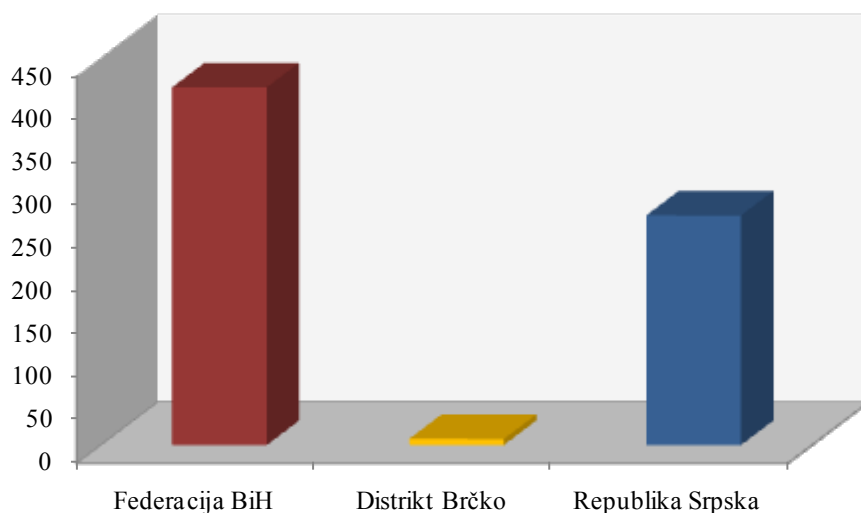
1.3 Izveštaj o broju objavljenih tendera u Bosni i Hercegovini

U Bosni i Hercegovini je objavljeno 690 tendera za podkategoriju **70100-Kupovina i prodaja nekretnina** u periodu od 01.01.2010-31.12.2010.godine.

Teritorija Bosne i Hercegovine podeljena je na tri regiona, i to: Federacija BiH, Distrikt Brčko i Republika Srpska. Udeo pojedinih regiona u ukupnom broju objavljenih tendera predstavljen je u Tabeli 1.3. u nastavku.

Bosna i Hercegovina	Broj objavljenih tendera	
	u apsolutnim brojevima	u %
Federacija BiH	416	60%
Distrikt Brčko	7	1%
Republika Srpska	267	39%
Ukupno	690	100%

Tabela 1.3. Broj objavljenih tendera u Bosni i Hercegovini po regionima za podkategoriju **70100-Kupovina i prodaja nekretnina**



U regionu Federacija BiH objavljeno je najviše tendera za podkategoriju **70100-Kupovina i prodaja nekretnina** i to 416 tendera, odnosno 60% od ukupno objavljenih tendera u Bosni i Hercegovini. Zatim sledi Republika Srpska koja je imala 267 tendera (39%), dok je Distrikt Brčko imao 7 tendera u toku 2010. godine (1%).

1.4 Izveštaj o broju objavljenih tendera u Hrvatskoj

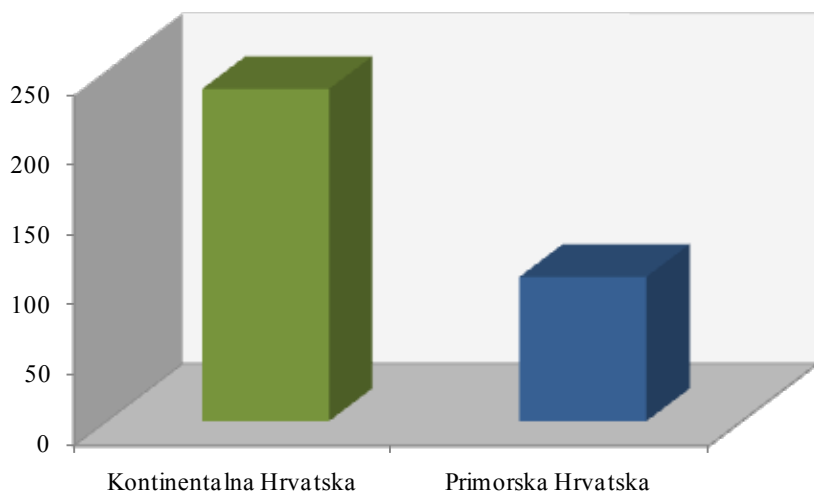
Za podkategoriju **70100-Kupovina i prodaja nekretnina** je objavljeno 340 tendera u Hrvatskoj u periodu od 01.01.2010-31.12.2010.godine. Teritorija Hrvatske je podjeljena na dva regiona: Kontinentalna Hrvatska i Primorska Hrvatska.

Najviše tendera objavljeno je u Kontinentalnoj Hrvatskoj i to 237 tendera, što je 70% od ukupnog broja objavljenih tendera u toku 2010.godine. Zatim sledi Primorska Hrvatska koja je imala 103 tendera, odnosno 30% ukupno objavljenih tendera u Hrvatskoj.

U nastavku sledi tabelarni i grafički prikaz broja objavljenih tendera za podkategoriju **70100-Kupovina i prodaja nekretnina** u Hrvatskoj po regionima. Podaci u Tabeli 1.4. dati su u apsolutnim brojevima i u procentima.

Hrvatska	Broj objavljenih tendera	
	u apsolutnim brojevima	u %
Kontinentalna Hrvatska	237	70%
Primorska Hrvatska	103	30%
Ukupno	340	100%

Tabela 1.4. Broj objavljenih tendera u Hrvatskoj po regionima za podkategoriju **70100-Kupovina i prodaja nekretnina**



1.5 Izveštaj o broju objavljenih tendera u Makedoniji

U Makedoniji je, u periodu od 01.01.2010-31.12.2010.godine, objavljeno 3 tendera za podkategoriju **70100-Kupovina i prodaja nekretnina**, što čini manje od 1% ukupno objavljenih tendera u regionu.


Država	Broj objavljenih tendera u apsolutnim brojevima
	Makedonija

Tabela 1.5. Broj objavljenih tendera u Makedoniji za podkategoriju **70100-Kupovina i prodaja nekretnina**



Informazioni Servis Tender

www.tenderi.com



Godišnjak 2010

PODKATEGORIJA

70200-PRODAJA IMOVINE STEČAJNIH DUŽNIKA

SPONZOR PODKATEGORIJE



1. Izveštaj o broju objavljenih tendera po državama za podkategoriju 70200-Prodaja imovine stečajnih dužnika

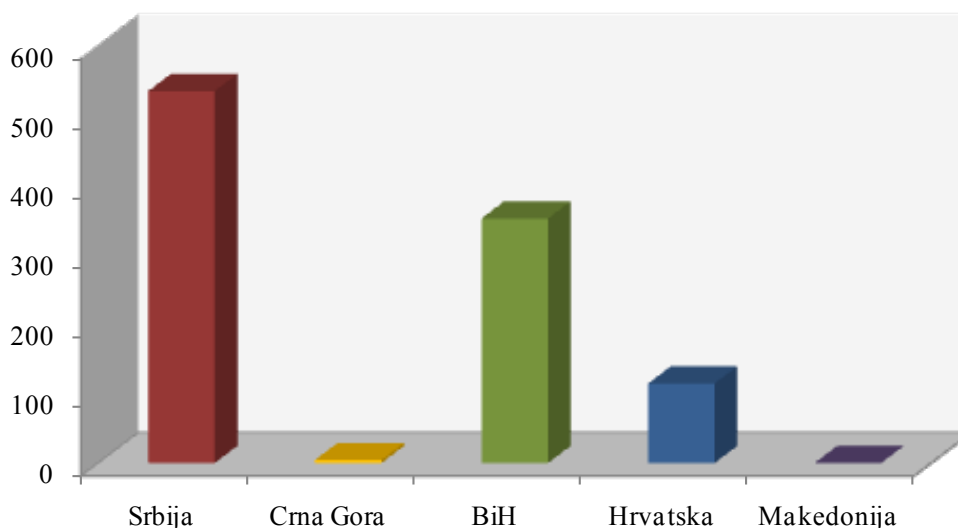
Na osnovu podataka kojima raspolaže Informacioni Servis Tender sastavljena je Tabela 1. u kojoj je prikazan ukupan broj objavljenih tendera za podkategoriju **70200-Prodaja imovine stečajnih dužnika** na području Srbije, Crne Gore, Bosne i Hercegovine, Hrvatske i Makedonije.

Podaci u Tabeli 1. se odnose na tendere koji su objavljeni u periodu od 01.01.2010-31.12.2010.godine.

U posmatranom periodu ukupno je objavljeno 1003 tendera za podkategoriju **70200-Prodaja imovine stečajnih dužnika**. Najviše tendera za navedenu podkategoriju raspisano je na prostoru Srbije i to 534 tendera, što je 53% od ukupnog broja objavljenih tendera u regionu. Zatim sledi Bosna i Hercegovina sa 351 tenderom (35%), Hrvatska sa 114 tendera (11%) i Crna Gora sa 4 tendera (1%). Na području Makedonije nije bilo objavljenih tendera u toku 2010. godine.

Država	Broj objavljenih tendera	
	u apsolutnim brojevima	u %
Srbija	534	53%
Crna Gora	4	1%
Bosna i Hercegovina	351	35%
Hrvatska	114	11%
Makedonija	0	0%
Ukupno	1003	100%

Tabela 1. Broj objavljenih tendera po državama za podkategoriju 70200-Prodaja imovine stečajnih dužnika



U nastavku možete pogledati detaljnu analizu broja objavljenih tendera u okviru svake države pojedinačno i to:

1.1. Izveštaj o broju objavljenih tendera u Srbiji

1.2. Izveštaj o broju objavljenih tendera u Crnoj Gori

1.3. Izveštaj o broju objavljenih tendera u Bosni i Hercegovini

1.4. Izveštaj o broju objavljenih tendera u Hrvatskoj

1.5. Izveštaj o broju objavljenih tendera u Makedoniji

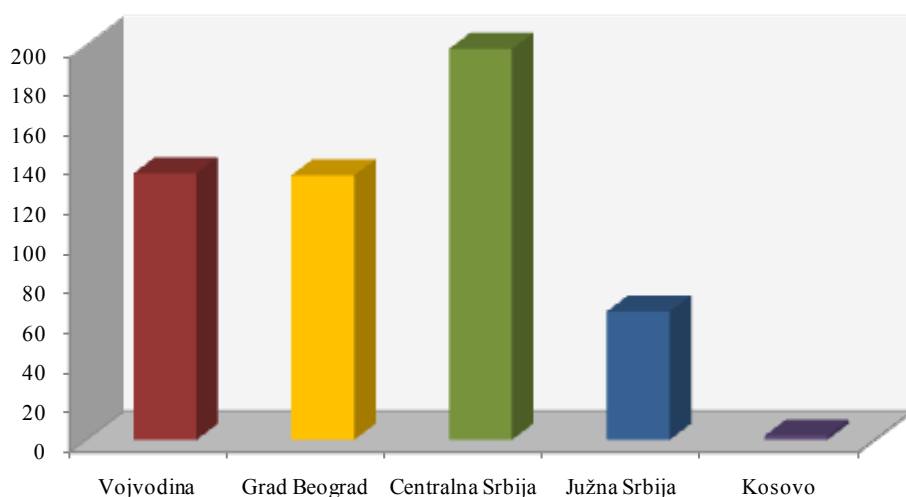
1.1 Izveštaj o broju objavljenih tendera u Srbiji

Za podkategoriju **70200-Prodaja imovine stečajnih dužnika** je objavljeno 534 tendera u Srbiji u periodu od 01.01.2010-31.12.2010. godine. Teritorija Srbije je podeljena na pet regiona: Vojvodina, Grad Beograd, Centralna Srbija, Južna Srbija i Kosovo.

U nastavku sledi tabelarni i grafički prikaz broja objavljenih tendera u Srbiji po regionima. Podaci u Tabeli 1.1. predstavljeni su u apsolutnim brojevima i u procentima.

Srbija	Broj objavljenih tendera	
	u apsolutnim brojevima	u %
Vojvodina	135	25%
Grad Beograd	134	25%
Centralna Srbija	198	37%
Južna Srbija	65	12%
Kosovo	2	1%
Ukupno	534	100%

Tabela 1.1. Broj objavljenih tendera u Srbiji po regionima za podkategoriju 70200-Prodaja imovine stečajnih dužnika



Najviše tendera za podkategoriju **70200-Prodaja imovine stečajnih dužnika** objavljeno je na području Centralne Srbije i to 198 tendera, što je 37% ukupno objavljenih tendera u Srbiji. Zatim sledi Vojvodina sa 135 tendera (25%), Grad Beograd sa 134 tendera (25%), Južna Srbija sa 65 tendera (12%) i na poslednjem mestu Kosovo sa 2 tendera (1%).

1.2 Izveštaj o broju objavljenih tendera u Crnoj Gori

U Crnoj Gori je, u periodu od 01.01.2010-31.12.2010.godine, objavljeno 4 tendera za podkategoriju **70200-Prodaja imovine stečajnih dužnika**, što čini 1% ukupno objavljenih tendera u regionu.

Država	Broj objavljenih tendera u apsolutnim brojevima
Crna Gora	4

Tabela 1.2. Broj objavljenih tendera u Crnoj Gori za podkategoriju **70200-Prodaja imovine stečajnih dužnika**

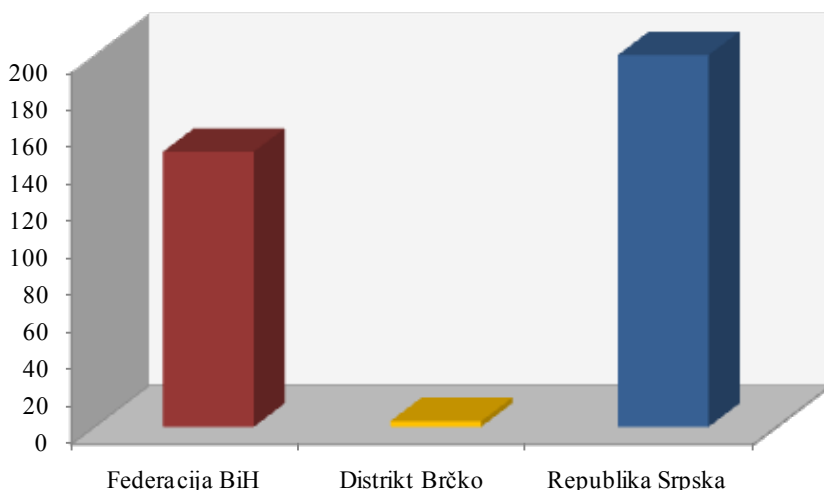
1.3 Izveštaj o broju objavljenih tendera u Bosni i Hercegovini

U Bosni i Hercegovini je objavljen 351 tender za podkategoriju **70200-Prodaja imovine stečajnih dužnika** u periodu od 01.01.2010-31.12.2010.godine.

Teritorija Bosne i Hercegovine podeljena je na tri regiona, i to: Federacija BiH, Distrikt Brčko i Republika Srpska. Udeo pojedinih regiona u ukupnom broju objavljenih tendera predstavljen je u Tabeli 1.3. u nastavku.

Bosna i Hercegovina	Broj objavljenih tendera	
	u apsolutnim brojevima	u %
Federacija BiH	148	42%
Distrikt Brčko	3	1%
Republika Srpska	200	57%
Ukupno	351	100%

Tabela 1.3. Broj objavljenih tendera u Bosni i Hercegovini po regionima za podkategoriju **70200-Prodaja imovine stečajnih dužnika**



U regionu Republika Srpska objavljeno je najviše tendera za podkategoriju **70200-Prodaja imovine stečajnih dužnika** i to 200 tendera, odnosno 57% od ukupno objavljenih tendera u Bosni i Hercegovini. Zatim sledi Federacija BiH koja je imala 148 tendera (42%), dok je Distrikt Brčko imao 3 tendera u toku 2010. godine (1%).

1.4 Izveštaj o broju objavljenih tendera u Hrvatskoj

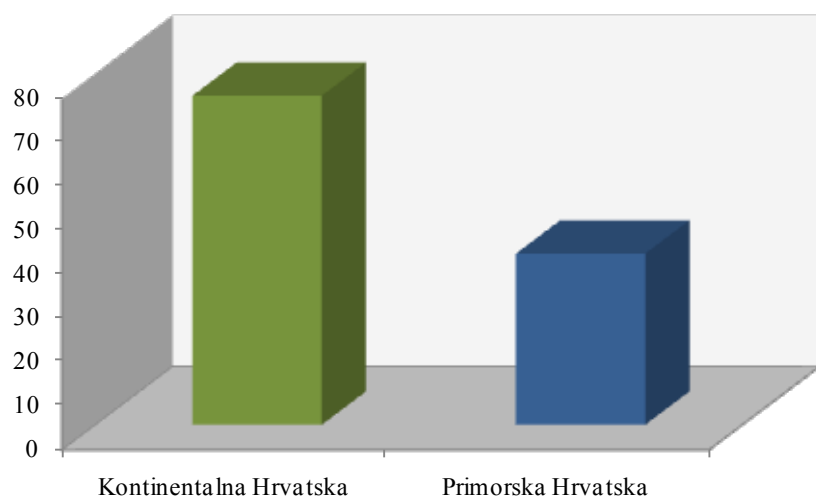
Za podkategoriju **70200-Prodaja imovine stečajnih dužnika** je objavljeno 114 tendera u Hrvatskoj u periodu od 01.01.2010-31.12.2010.godine. Teritorija Hrvatske je podjeljena na dva regiona: Kontinentalna Hrvatska i Primorska Hrvatska.

Najviše tendera objavljeno je u Kontinentalnoj Hrvatskoj i to 75 tendera, što je 66% od ukupnog broja objavljenih tendera u toku 2010.godine. Zatim sledi Primorska Hrvatska koja je imala 39 tendera, odnosno 34% ukupno objavljenih tendera u Hrvatskoj.

U nastavku sledi tabelarni i grafički prikaz broja objavljenih tendera za podkategoriju **70200-Prodaja imovine stečajnih dužnika** u Hrvatskoj po regionima. Podaci u Tabeli 1.4. dati su u apsolutnim brojevima i u procentima.

Hrvatska	Broj objavljenih tendera	
	u apsolutnim brojevima	u %
Kontinentalna Hrvatska	75	66%
Primorska Hrvatska	39	34%
Ukupno	114	100%

Tabela 1.4. Broj objavljenih tendera u Hrvatskoj po regionima za podkategoriju 70200-Prodaja imovine stečajnih dužnika




1.5 Izveštaj o broju objavljenih tendera u Makedoniji

U Makedoniji, u periodu od 01.01.2010-31.12.2010.godine, nije bilo objavljenih tendera za podkategoriju **70200-Prodaja imovine stečajnih dužnika**.



Informazioni Servis Tender

www.tenderi.com



Godišnjak 2010

PODKATEGORIJA

70300-IZNAJMLJIVANJE NEKRETNINA

SPONZOR PODKATEGORIJE

Poslovno Jutro®

1. Izveštaj o broju objavljenih tendera po državama za podkategoriju 70300-Iznajmljivanje nekretnina

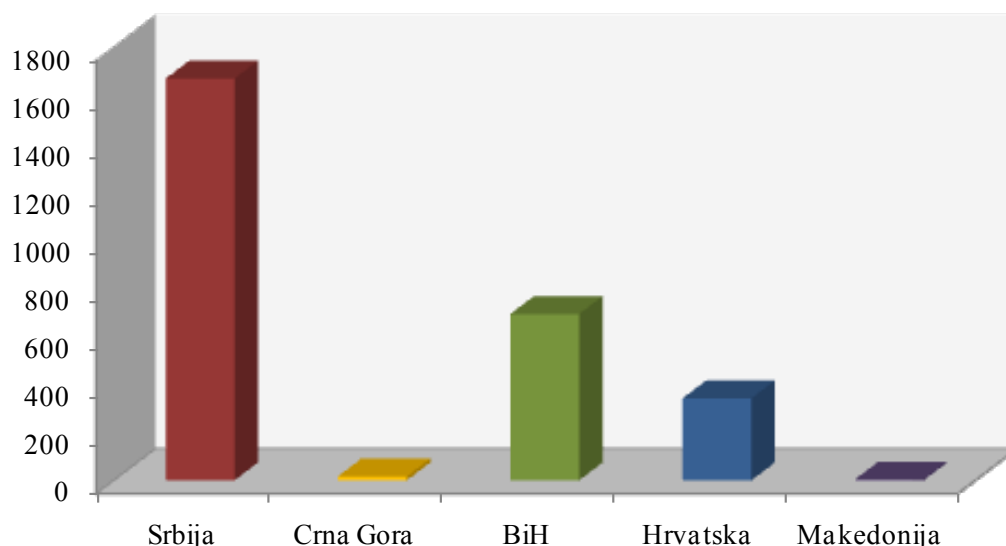
Na osnovu podataka kojima raspolaže Informacioni Servis Tender sastavljena je Tabela 1. u kojoj je prikazan ukupan broj objavljenih tendera za podkategoriju **70300-Iznajmljivanje nekretnina** na području Srbije, Crne Gore, Bosne i Hercegovine, Hrvatske i Makedonije.

Podaci u Tabeli 1. se odnose na tendere koji su objavljeni u periodu od 01.01.2010-31.12.2010.godine.

U posmatranom periodu ukupno je objavljeno 1189 tendera za podkategoriju **70300-Iznajmljivanje nekretnina**. Najviše tendera za navedenu podkategoriju raspisano je na prostoru Srbije i to 731 tender, što je 62% od ukupnog broja objavljenih tendera u regionu. Zatim sledi Bosna i Hercegovina sa 248 tendera (21%), Hrvatska sa 189 tendera (16%), Crna Gora sa 17 tendera (1%) i na poslednjem mestu Makedonija sa 4 tendera (manje od 1%).

Država	Broj objavljenih tendera	
	u apsolutnim brojevima	u %
Srbija	731	62%
Crna Gora	17	1%
Bosna i Hercegovina	248	21%
Hrvatska	189	16%
Makedonija	4	0%
Ukupno	1189	100%

Tabela 1. Broj objavljenih tendera po državama za podkategoriju 70300-Iznajmljivanje nekretnina



U nastavku možete pogledati detaljnu analizu broja objavljenih tendera u okviru svake države pojedinačno i to:

1.1. Izveštaj o broju objavljenih tendera u Srbiji

1.2. Izveštaj o broju objavljenih tendera u Crnoj Gori

1.3. Izveštaj o broju objavljenih tendera u Bosni i Hercegovini

1.4. Izveštaj o broju objavljenih tendera u Hrvatskoj

1.5. Izveštaj o broju objavljenih tendera u Makedoniji

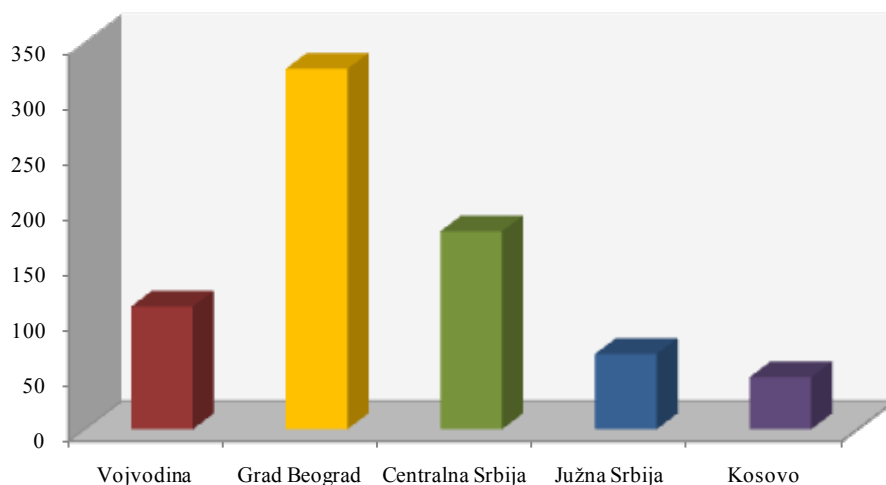
1.1 Izveštaj o broju objavljenih tendera u Srbiji

Za podkategoriju **70300-Iznajmljivanje nekretnina** je objavljen 731 tender u Srbiji u periodu od 01.01.2010-31.12.2010.godine. Teritorija Srbije je podeljena na pet regiona: Vojvodina, Grad Beograd, Centralna Srbija, Južna Srbija i Kosovo.

U nastavku sledi tabelarni i grafički prikaz broja objavljenih tendera u Srbiji po regionima. Podaci u Tabeli 1.1. predstavljeni su u apsolutnim brojevima i u procentima.

Srbija	Broj objavljenih tendera	
	u apsolutnim brojevima	u %
Vojvodina	111	15%
Grad Beograd	326	45%
Centralna Srbija	179	24%
Južna Srbija	68	9%
Kosovo	47	6%
Ukupno	731	100%

Tabela 1.1. Broj objavljenih tendera u Srbiji po regionima za podkategoriju 70300-Iznajmljivanje nekretnina



Najviše tendera za podkategoriju **70300-Iznajmljivanje nekretnina** objavljeno je na području Grada Beograda i to 326 tendera, što je 45% ukupno objavljenih tendera u Srbiji. Zatim sledi Centralna Srbija sa 179 tendera (24%), Vojvodina sa 111 tendera (15%), Južna Srbija sa 68 tendera (9%) i na poslednjem mestu Kosovo sa 47 tendera (6%).

1.2 Izveštaj o broju objavljenih tendera u Crnoj Gori

U Crnoj Gori je, u periodu od 01.01.2010-31.12.2010.godine, objavljeno 17 tendera za podkategoriju **70300-Iznajmljivanje nekretnina**, što čini 1% ukupno objavljenih tendera u regionu.

Država	Broj objavljenih tendera u apsolutnim brojevima
	Crna Gora

Tabela 1.2. Broj objavljenih tendera u Crnoj Gori za podkategoriju **70300-Iznajmljivanje nekretnina**

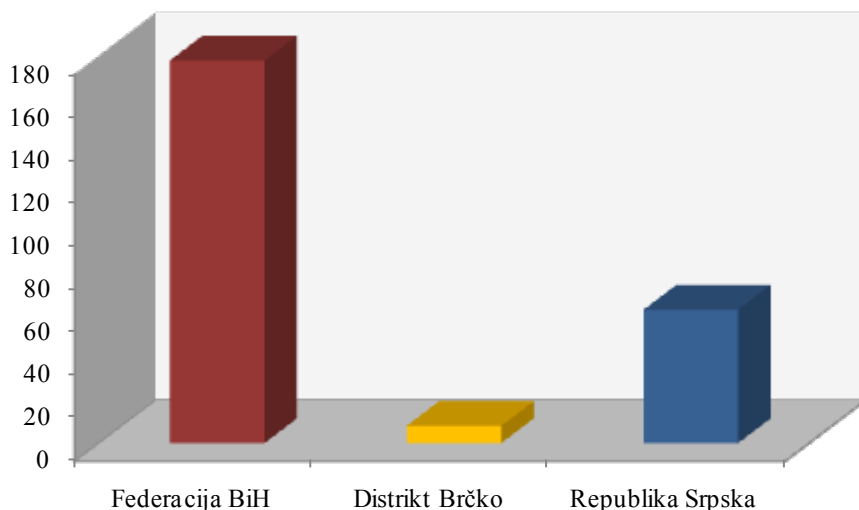
1.3 Izveštaj o broju objavljenih tendera u Bosni i Hercegovini

U Bosni i Hercegovini je objavljeno 248 tendera za podkategoriju **70300-Iznajmljivanje nekretnina** u periodu od 01.01.2010-31.12.2010.godine.

Teritorija Bosne i Hercegovine podeljena je na tri regiona, i to: Federacija BiH, Distrikt Brčko i Republika Srpska. Udeo pojedinih regiona u ukupnom broju objavljenih tendera predstavljen je u Tabeli 1.3. u nastavku.

Bosna i Hercegovina	Broj objavljenih tendera	
	u apsolutnim brojevima	u %
Federacija BiH	178	72%
Distrikt Brčko	8	3%
Republika Srpska	62	25%
Ukupno	248	100%

Tabela 1.3. Broj objavljenih tendera u Bosni i Hercegovini po regionima za podkategoriju **70300-Iznajmljivanje nekretnina**



U regionu Federacija BiH objavljeno je najviše tendera za podkategoriju **70300-Iznajmljivanje nekretnina** i to 178 tendera, odnosno 72% od ukupno objavljenih tendera u Bosni i Hercegovini. Zatim sledi Republika Srpska koja je imala 62 tendera (25%), dok je Distrikt Brčko imao 8 tendera u toku 2010. godine (3%).

1.4 Izveštaj o broju objavljenih tendera u Hrvatskoj

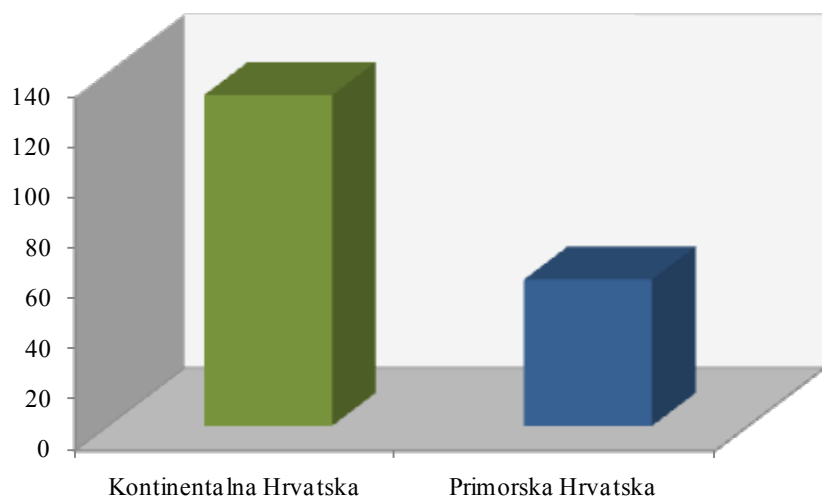
Za podkategoriju **70300-Iznajmljivanje nekretnina** je objavljeno 189 tendera u Hrvatskoj u periodu od 01.01.2010-31.12.2010. godine. Teritorija Hrvatske je podeljena na dva regiona: Kontinentalna Hrvatska i Primorska Hrvatska.

Najviše tendera objavljeno je u Kontinentalnoj Hrvatskoj i to 131 tender, što je 69% od ukupnog broja objavljenih tendera u toku 2010.godine. Zatim sledi Primorska Hrvatska koja je imala 58 tendera, odnosno 31% ukupno objavljenih tendera u Hrvatskoj.

U nastavku sledi tabelarni i grafički prikaz broja objavljenih tendera za podkategoriju **70300-Iznajmljivanje nekretnina** u Hrvatskoj po regionima. Podaci u Tabeli 1.4. dati su u apsolutnim brojevima i u procentima.

Hrvatska	Broj objavljenih tendera	
	u apsolutnim brojevima	u %
Kontinentalna Hrvatska	131	69%
Primorska Hrvatska	58	31%
Ukupno	189	100%

Tabela 1.4. Broj objavljenih tendera u Hrvatskoj po regionima za podkategoriju **70300-Iznajmljivanje nekretnina**



1.5 Izveštaj o broju objavljenih tendera u Makedoniji

U Makedoniji je, u periodu od 01.01.2010-31.12.2010.godine, objavljeno 4 tendera za podkategoriju **70300-Iznajmljivanje nekretnina**, što čini manje od 1% ukupno objavljenih tendera u regionu.


Država	Broj objavljenih tendera u apsolutnim brojevima
	Makedonija

Tabela 1.5. Broj objavljenih tendera u Makedoniji za podkategoriju **70300-Iznajmljivanje nekretnina**



Informazioni Servis Tender

www.tenderi.com



Godišnjak 2010

PODKATEGORIJA

70400-DODELA NEKRETNINA

SPONZOR PODKATEGORIJE



1. Izveštaj o broju objavljenih tendera po državama za podkategoriju 70400-Dodela nekretnina

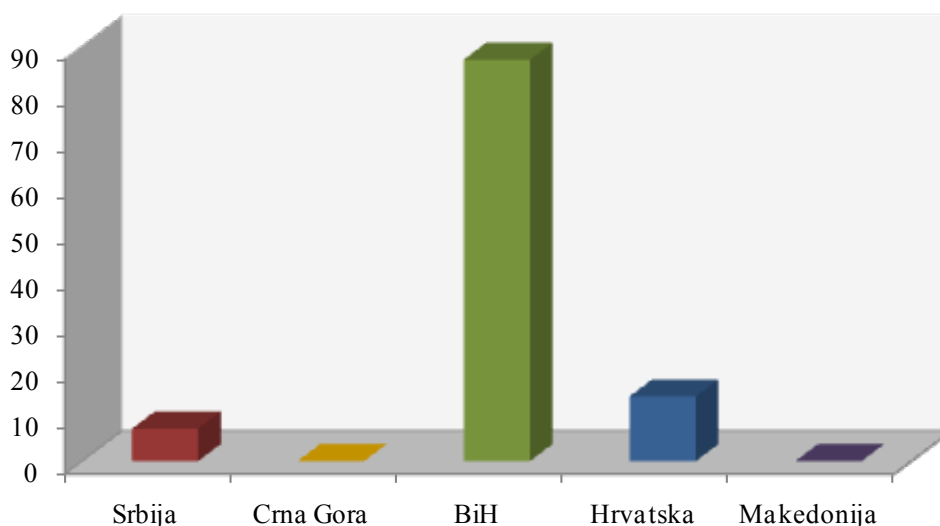
Na osnovu podataka kojima raspolaže Informacioni Servis Tender sastavljena je Tabela 1. u kojoj je prikazan ukupan broj objavljenih tendera za podkategoriju **70400-Dodela nekretnina** na području Srbije, Crne Gore, Bosne i Hercegovine, Hrvatske i Makedonije.

Podaci u Tabeli 1. se odnose na tendere koji su objavljeni u periodu od 01.01.2010-31.12.2010.godine.

U posmatranom periodu ukupno je objavljeno 108 tendera za podkategoriju **70400-Dodela nekretnina**. Najviše tendera raspisano je na prostoru Bosne i Hercegovine i to 87 tendera, što je 81% od ukupnog broja objavljenih tendera u regionu. Zatim sledi Hrvatska sa 14 tendera (13%) i Srbija sa 7 tendera (6%). Crna Gora i Makedonija nisu imale nijedan objavljeni tender za navedenu podkategoriju.

Država	Broj objavljenih tendera	
	u apsolutnim brojevima	u %
Srbija	7	6%
Crna Gora	0	0%
Bosna i Hercegovina	87	81%
Hrvatska	14	13%
Makedonija	0	0%
Ukupno	108	100%

Tabela 1. Broj objavljenih tendera po državama za podkategoriju 70400-Dodela nekretnina



U nastavku možete pogledati detaljnu analizu broja objavljenih tendera u okviru svake države pojedinačno i to:

1.1. Izveštaj o broju objavljenih tendera u Srbiji

1.2. Izveštaj o broju objavljenih tendera u Crnoj Gori

1.3. Izveštaj o broju objavljenih tendera u Bosni i Hercegovini

1.4. Izveštaj o broju objavljenih tendera u Hrvatskoj

1.5. Izveštaj o broju objavljenih tendera u Makedoniji

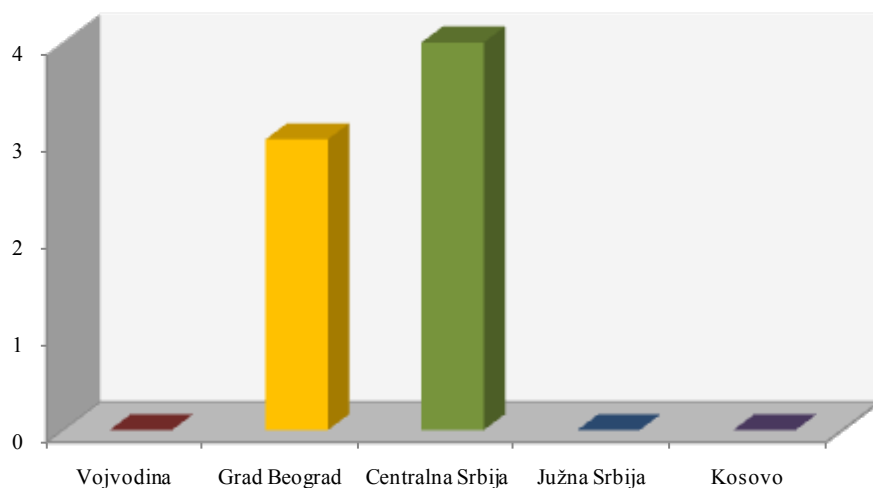
1.1 Izveštaj o broju objavljenih tendera u Srbiji

Za podkategoriju **70400-Dodela nekretnina** je objavljeno 7 tendera u Srbiji u periodu od 01.01.2010-31.12.2010.godine. Teritorija Srbije je podeljena na pet regiona: Vojvodina, Grad Beograd, Centralna Srbija, Južna Srbija i Kosovo.

U nastavku sledi tabelarni i grafički prikaz broja objavljenih tendera u Srbiji po regionima. Podaci u Tabeli 1.1. predstavljeni su u apsolutnim brojevima i u procentima.

Srbija	Broj objavljenih tendera	
	u apsolutnim brojevima	u %
Vojvodina	0	0%
Grad Beograd	3	43%
Centralna Srbija	4	57%
Južna Srbija	0	0%
Kosovo	0	0%
Ukupno	7	100%

Tabela 1.1. Broj objavljenih tendera u Srbiji po regionima za podkategoriju 70400-Dodela nekretnina



Najviše tendera za podkategoriju **70400-Dodela nekretnina** objavljeno je na području Centralne Srbije i to 4 tendera, što je 57% ukupno objavljenih tendera u Srbiji. Zatim sledi Grad Beograd sa 3 tendera (43%), dok regioni Vojvodina, Južna Srbija i Kosovo nisu imali nijedan objavljeni tender za navedenu podkategoriju delatnosti.



1.2 Izveštaj o broju objavljenih tendera u Crnoj Gori

U Crnoj Gori, u periodu od 01.01.2010-31.12.2010.godine, nije objavljen nijedan tender za podkategoriju **70400-Dodela nekretnina**.

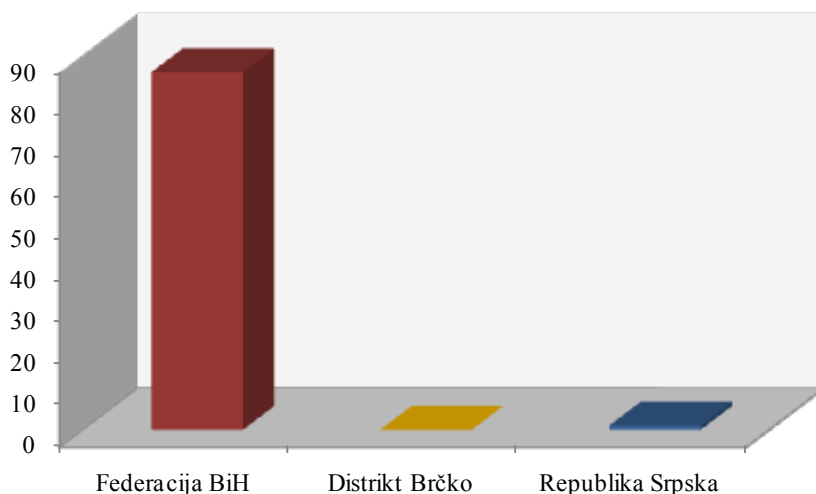
1.3 Izveštaj o broju objavljenih tendera u Bosni i Hercegovini

U Bosni i Hercegovini je objavljeno 87 tendera za podkategoriju **70400-Dodela nekretnina** u periodu od 01.01.2010-31.12.2010.godine.

Teritorija Bosne i Hercegovine podeljena je na tri regiona, i to: Federacija BiH, Distrikt Brčko i Republika Srpska. Udeo pojedinih regiona u ukupnom broju objavljenih tendera predstavljen je u Tabeli 1.3. u nastavku.

Bosna i Hercegovina	Broj objavljenih tendera	
	u apsolutnim brojevima	u %
Federacija BiH	86	99%
Distrikt Brčko	0	0%
Republika Srpska	1	1%
Ukupno	87	100%

Tabela 1.3. Broj objavljenih tendera u Bosni i Hercegovini po regionima za podkategoriju 70400-Dodela nekretnina



U regionu Federacija BiH objavljeno je najviše tendera za podkategoriju **70400-Dodela nekretnina** i to 86 tendera, odnosno 99% od ukupno objavljenih tendera u Bosni i Hercegovini. Zatim sledi Republika Srpska koja je imala 1 tender (1%), dok Distrikt Brčko nije imao nijedan objavljeni tender u toku 2010. godine.

1.4 Izveštaj o broju objavljenih tendera u Hrvatskoj

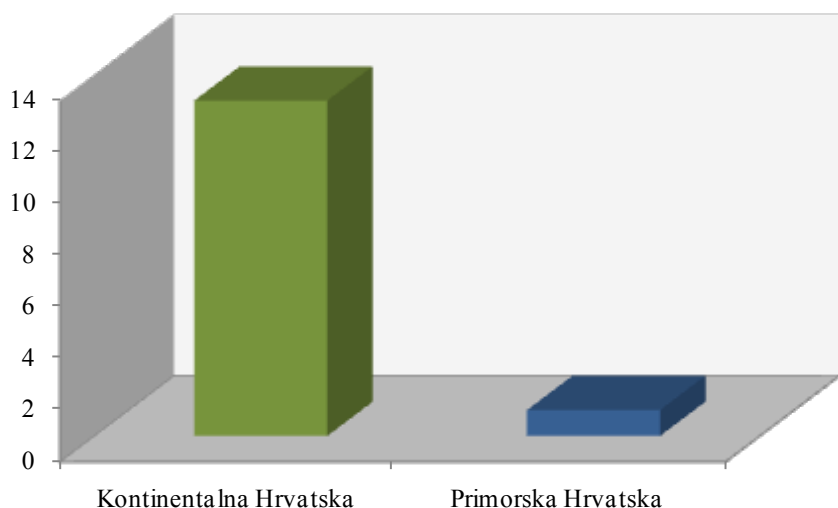
Za podkategoriju **70400-Dodela nekretnina** je objavljeno 14 tendera u Hrvatskoj u periodu od 01.01.2010-31.12.2010.godine. Teritorija Hrvatske je podeljena na dva regiona: Kontinentalna Hrvatska i Primorska Hrvatska.

Najviše tendera objavljeno je u Kontinentalnoj Hrvatskoj i to 13 tendera, što je 93% od ukupnog broja objavljenih tendera u toku 2010.godine. Zatim sledi Primorska Hrvatska koja je imala 1 tender, odnosno 7% ukupno objavljenih tendera u Hrvatskoj.

U nastavku sledi tabelarni i grafički prikaz broja objavljenih tendera za podkategoriju **70400-Dodela nekretnina** u Hrvatskoj po regionima. Podaci u Tabeli 1.4. dati su u apsolutnim brojevima i u procentima.

Hrvatska	Broj objavljenih tendera	
	u apsolutnim brojevima	u %
Kontinentalna Hrvatska	13	93%
Primorska Hrvatska	1	7%
Ukupno	14	100%

Tabela 1.4. Broj objavljenih tendera u Hrvatskoj po regionima za podkategoriju **70400-Dodela nekretnina**




1.5 Izveštaj o broju objavljenih tendera u Makedoniji

U Makedoniji, u periodu od 01.01.2010-31.12.2010.godine, nije bilo objavljenih tendera za podkategoriju **70400-Dodela nekretnina**.



Informazioni Servis Tender

www.tenderi.com



Godišnjak 2010

KATEGORIJA

71000-LICITACIJE

SPONZOR KATEGORIJE

PRESS **CLIPPING**
COMPANY

ONLINE COMPANY
PROVIDING BEST ONLINE SOLUTIONS



71100

LICITACIJE



PODKATEGORIJA

71100-LICITACIJE

SPONZOR PODKATEGORIJE



1. Izveštaj o broju objavljenih tendera po državama za podkategoriju 71100-Licitacije

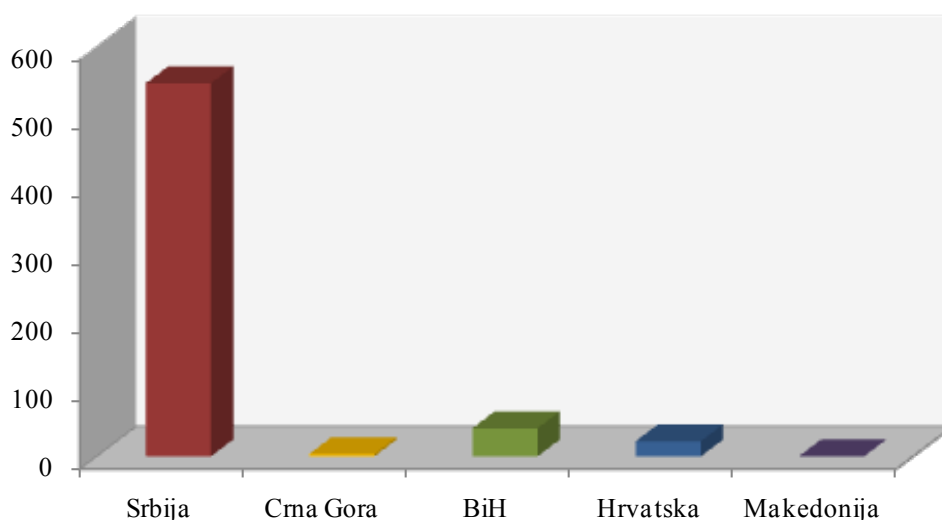
Na osnovu podataka kojima raspolaže Informacioni Servis Tender sastavljena je Tabela 1. u kojoj je prikazan ukupan broj objavljenih tendera za podkategoriju **71100-Licitacije** na području Srbije, Crne Gore, Bosne i Hercegovine, Hrvatske i Makedonije.

Podaci u Tabeli 1. se odnose na tendere koji su objavljeni u periodu od 01.01.2010-31.12.2010.godine.

U posmatranom periodu ukupno je objavljeno 612 tendera za podkategoriju **71100-Licitacije**. Najviše tendera raspisano je na prostoru Srbije i to 546 tendera, što je 89% od ukupnog broja objavljenih tendera u regionu. Zatim sledi Bosna i Hercegovina sa 41 tenderom (7%), Hrvatska sa 22 tendera (4%) i Crna Gora sa 3 tendera (manje od 1%). U Makedoniji nije bilo objavljenih tendera za navedenu podkategoriju.

Država	Broj objavljenih tendera	
	u apsolutnim brojevima	u %
Srbija	546	89%
Crna Gora	3	0%
Bosna i Hercegovina	41	7%
Hrvatska	22	4%
Makedonija	0	0%
Ukupno	612	100%

Tabela 1. Broj objavljenih tendera po državama za podkategoriju 71100-Licitacije



U nastavku možete pogledati detaljnu analizu broja objavljenih tendera u okviru svake države pojedinačno i to:

1.1. Izveštaj o broju objavljenih tendera u Srbiji

1.2. Izveštaj o broju objavljenih tendera u Crnoj Gori

1.3. Izveštaj o broju objavljenih tendera u Bosni i Hercegovini

1.4. Izveštaj o broju objavljenih tendera u Hrvatskoj

1.5. Izveštaj o broju objavljenih tendera u Makedoniji

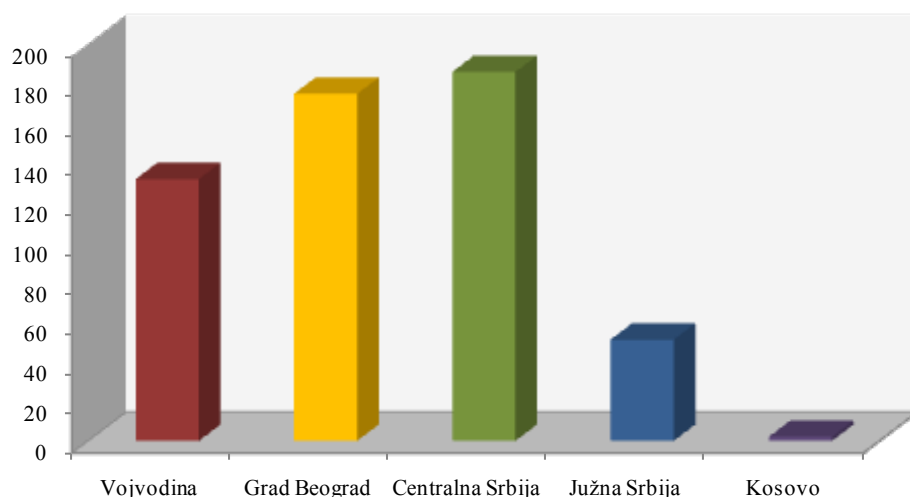
1.1 Izveštaj o broju objavljenih tendera u Srbiji

Za podkategoriju **71100-Licitacije** je objavljeno 546 tendera u Srbiji u periodu od 01.01.2010-31.12.2010.godine. Teritorija Srbije je podeljena na pet regiona: Vojvodina, Grad Beograd, Centralna Srbija, Južna Srbija i Kosovo.

U nastavku sledi tabelarni i grafički prikaz broja objavljenih tendera u Srbiji po regionima. Podaci u Tabeli 1.1. predstavljeni su u apsolutnim brojevima i u procentima.

Srbija	Broj objavljenih tendera	
	u apsolutnim brojevima	u %
Vojvodina	132	24%
Grad Beograd	175	32%
Centralna Srbija	186	34%
Južna Srbija	51	9%
Kosovo	2	1%
Ukupno	546	100%

Tabela 1.1. Broj objavljenih tendera u Srbiji po regionima za podkategoriju 71100-Licitacije



Najviše tendera za podkategoriju **71100-Licitacije** objavljeno je na području Centralne Srbije i to 186 tendera, što je 34% ukupno objavljenih tendera u Srbiji. Zatim sledi Grad Beograd sa 175 tendera (32%), Vojvodina sa 132 tendera (24%), Južna Srbija sa 51 tenderom (9%) i na poslednjem mestu Kosovo sa 2 tendera (1%).

1.2 Izveštaj o broju objavljenih tendera u Crnoj Gori

U Crnoj Gori je, u periodu od 01.01.2010-31.12.2010.godine, objavljeno 3 tendera za podkategoriju **71100-Licitacije**, što čini manje od 1% ukupno objavljenih tendera u regionu.

Država	Broj objavljenih tendera u apsolutnim brojevima
Crna Gora	3

Tabela 1.2. Broj objavljenih tendera u Crnoj Gori za podkategoriju **71100-Licitacije**

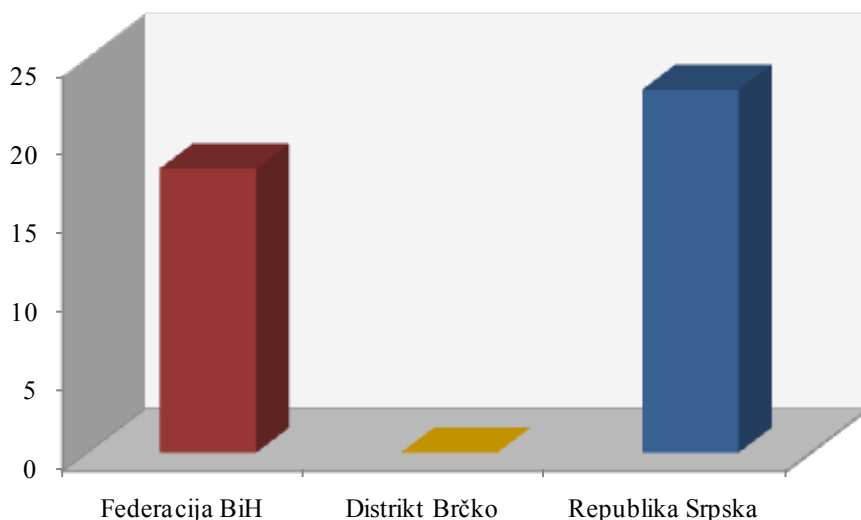
1.3 Izveštaj o broju objavljenih tendera u Bosni i Hercegovini

U Bosni i Hercegovini je objavljen 41 tender za podkategoriju **71100-Licitacije** u periodu od 01.01.2010-31.12.2010.godine.

Teritorija Bosne i Hercegovine podeljena je na tri regiona, i to: Federacija BiH, Distrikt Brčko i Republika Srpska. Udeo pojedinih regiona u ukupnom broju objavljenih tendera predstavljen je u Tabeli 1.3. u nastavku.

Bosna i Hercegovina	Broj objavljenih tendera	
	u apsolutnim brojevima	u %
Federacija BiH	18	44%
Distrikt Brčko	0	0%
Republika Srpska	23	56%
Ukupno	41	100%

Tabela 1.3. Broj objavljenih tendera u Bosni i Hercegovini po regionima za podkategoriju **71100-Licitacije**



U regionu Republika Srpska objavljeno je najviše tendera za podkategoriju **71100-Licitacije** i to 23 tendera, odnosno 56% od ukupno objavljenih tendera u Bosni i Hercegovini. Zatim sledi Federacija BiH koja je imala 18 tendera (44%), dok Distrikt Brčko nije imao nijedan objavljeni tender u toku 2010. godine.

1.4 Izveštaj o broju objavljenih tendera u Hrvatskoj

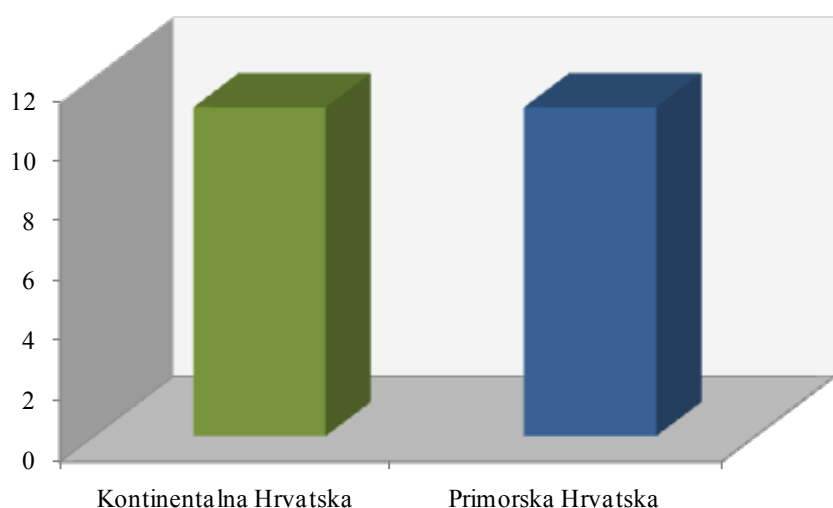
Za podkategoriju **71100-Licitacije** je objavljeno 22 tendera u Hrvatskoj u periodu od 01.01.2010-31.12.2010.godine. Teritorija Hrvatske je podeljena na dva regiona: Kontinentalna Hrvatska i Primorska Hrvatska.

Na području Kontinentalne Hrvatske i Primorske Hrvatske objavljeno je po 11 tendera, što je po 50% od ukupnog broja objavljenih tendera u toku 2010.godine.

U nastavku sledi tabelarni i grafički prikaz broja objavljenih tendera za podkategoriju **71100-Licitacije** u Hrvatskoj po regionima. Podaci u Tabeli 1.4. dati su u apsolutnim brojevima i u procentima.

Hrvatska	Broj objavljenih tendera	
	u apsolutnim brojevima	u %
Kontinentalna Hrvatska	11	50%
Primorska Hrvatska	11	50%
Ukupno	22	100%

Tabela 1.4. Broj objavljenih tendera u Hrvatskoj po regionima za podkategoriju 71100-Licitacije



1.5 Izveštaj o broju objavljenih tendera u Makedoniji

U Makedoniji, u periodu od 01.01.2010-31.12.2010.godine, nije objavljen nijedan tender za podkategoriju **71100-Licitacije**.



Informazioni Servis Tender

www.tenderi.com

PRESS **CLIPPING**
COMPANY

ONLINE COMPANY
PROVIDING BEST ONLINE SOLUTIONS

Godišnjak 2010

KATEGORIJA

74000-OSTALE POSLOVNE AKTIVNOSTI

SPONZOR KATEGORIJE



74100	PRAVNE USLUGE
74110	RAČUNOVODSTVENO REVIZORSKI POSLOVI
74120	KONSALTING I MENADŽMENT POSLOVI
74130	USLUGE ISTRAŽIVANJA TRŽIŠTA I JAVNOG MNJENJA
74140	UVOĐENJE STANDARDA I PRATEĆE AKTIVNOSTI (ISO...)
74150	USLUGE REKLAME I PROPAGANDE
74200	PROSTORNO PLANIRANJE
74210	PROJEKTOVANJE GRAĐEVINSKIH I DRUGIH OBJEKATA
74220	GRAĐEVINSKI INŽENJERING
74230	GEODETSKO MERENJE
74300	TEHNIČKO ISPITIVANJE I ANALIZA (VODE, VAZDUHA, LOMLJIVOST)
74310	ZAŠTITA ŽIVOTNE SREDINE
74320	MERENJE I ANALIZA U INDUSTRIJSKIM PROCESIMA
74330	ISPITIVANJE OPREME ZA ZAŠTITU OD POŽARA, BEZBEDNOST I ZDRAVLJE NA RADU
74400	ZDRAVSTVENE USLUGE I USLUGE BOLNICA
74410	VETERINARSKE USLUGE


74500	USLUGE PRIPREMANJA HRANE
74510	USLUGE SMEŠTAJA
74600	ČIŠĆENJE DEZINFEKCIJA, DEZINSEKCIJA I DERATIZACIJA
74610	USLUGE ODRŽAVANJA ZGRADA I OBJEKATA
74620	USLUGE ODRŽAVANJA ZELENIH POVRŠINA
74630	USLUGE PRIKUPLJANJA I UKLANJANJA SMEĆA
74640	USLUGE PRANJA VEŠA, HEMIJSKOG ČIŠĆENJA I PEGLANJA
74650	ČIŠĆENJE CEVOVODA
74660	MEHANIČKO I HEMIJSKO ČIŠĆENJE INDUSTRIJSKIH POGONA
74690	KATODNA ZAŠTITA
74700	USLUGE ANTIKOROZIVNE ZAŠTITE
74710	USLUGE PLASTIFIKACIJE
74720	USLUGE ZAVARIVANJA
74730	USLUGE OBRADJE MAŠINSKIH DELOVA
74740	USLUGE SERVISIRANJA MEDICINSKE OPREME
74800	USLUGE ODRŽAVANJA KURSEVA STRANIH JEZIKA
74810	USLUGE ORGANIZOVANJA SAJMOVA, KONGRESA...

- 74820 USLUGE OBRAZOVANJA, STRUČNOG USAVRŠAVANJA,
PREKVALIFIKACIJE
- 74830 USLUGE OMLADINSKIH ZADRUGA
- 74840 USLUGE ARHIVIRANJA
- 74850 USLUGE DISTRIBUCIJE ŠTAMPE I NAUČNIH ČASOPISA
- 74860 USLUGE DOSTAVE BRZE POŠTE
- 74900 OBEZBEĐENJE I ZAŠTITA
- 74905 RONILAČKE USLUGE
- 74910 FOTOGRAFSKE USLUGE
- 74915 USLUGE MINIRANJA I DEMINIRANJA

PODKATEGORIJA

74100-PRAVNE USLUGE

SPONZOR PODKATEGORIJE





1. Izveštaj o broju objavljenih tendera po državama za podkategoriju 74100-Pravne usluge

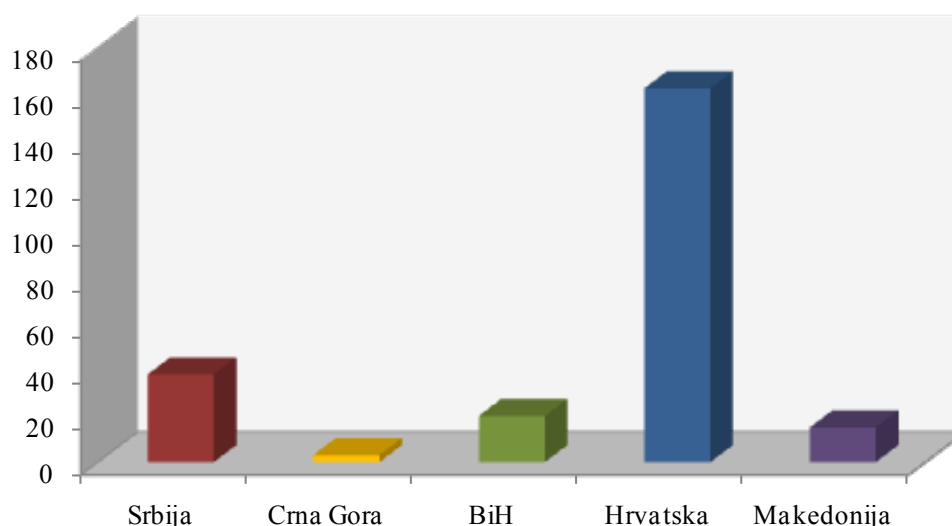
Na osnovu podataka kojima raspolaže Informacioni Servis Tender sastavljena je Tabela 1. u kojoj je prikazan ukupan broj objavljenih tendera za podkategoriju **74100-Pravne usluge** na području Srbije, Crne Gore, Bosne i Hercegovine, Hrvatske i Makedonije.

Podaci u Tabeli 1. se odnose na tendere koji su objavljeni u periodu od 01.01.2010-31.12.2010.godine.

U posmatranom periodu ukupno je objavljeno 238 tendera za podkategoriju **74100-Pravne usluge**. Najviše tendera za navedenu podkategoriju raspisano je na prostoru Hrvatske i to 162 tendera, što je 68% od ukupnog broja objavljenih tendera u regionu. Zatim sledi Srbija sa 38 tendera (16%), Bosna i Hercegovina sa 20 tendera (9%), Makedonija sa 15 tendera (6%) i na poslednjem mestu Crna Gora sa 3 tendera (1%).

Država	Broj objavljenih tendera	
	u apsolutnim brojevima	u %
Srbija	38	16%
Crna Gora	3	1%
Bosna i Hercegovina	20	9%
Hrvatska	162	68%
Makedonija	15	6%
Ukupno	238	100%

Tabela 1. Broj objavljenih tendera po državama za podkategoriju 74100-Pravne usluge



U nastavku možete pogledati detaljnu analizu broja objavljenih tendera u okviru svake države pojedinačno i to:

1.1. Izveštaj o broju objavljenih tendera u Srbiji

1.2. Izveštaj o broju objavljenih tendera u Crnoj Gori

1.3. Izveštaj o broju objavljenih tendera u Bosni i Hercegovini

1.4. Izveštaj o broju objavljenih tendera u Hrvatskoj

1.5. Izveštaj o broju objavljenih tendera u Makedoniji

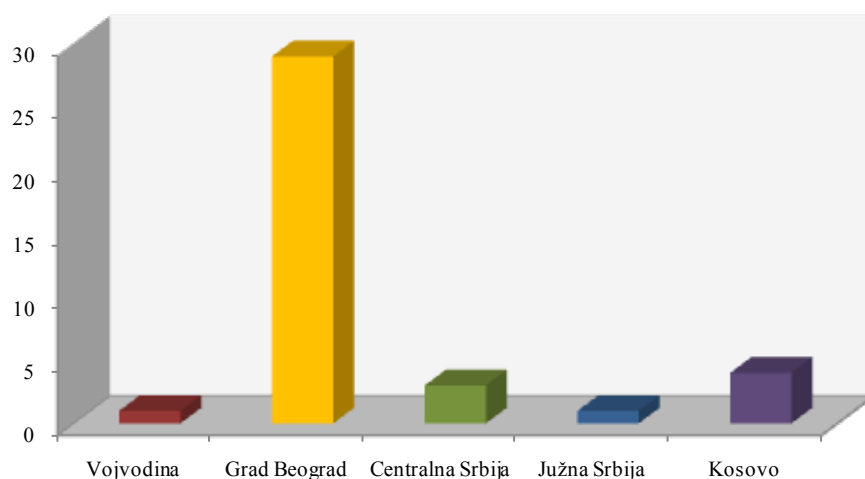
1.1 Izveštaj o broju objavljenih tendera u Srbiji

Za podkategoriju **74100-Pravne usluge** je objavljeno 38 tendera u Srbiji u periodu od 01.01.2010-31.12.2010.godine. Teritorija Srbije je podeljena na pet regiona: Vojvodina, Grad Beograd, Centralna Srbija, Južna Srbija i Kosovo.


U nastavku sledi tabelarni i grafički prikaz broja objavljenih tendera u Srbiji po regionima. Podaci u Tabeli 1.1. predstavljeni su u apsolutnim brojevima i u procentima.

Srbija	Broj objavljenih tendera	
	u apsolutnim brojevima	u %
Vojvodina	1	3%
Grad Beograd	29	76%
Centralna Srbija	3	8%
Južna Srbija	1	3%
Kosovo	4	11%
Ukupno	38	100%

Tabela 1.1. Broj objavljenih tendera u Srbiji po regionima za podkategoriju 74100-Pravne usluge



Najviše tendera za podkategoriju **74100-Pravne usluge** objavljeno je na području Grada Beograda i to 29 tendera, što je 76% ukupno objavljenih tendera u Srbiji. Zatim sledi Kosovo sa 4 tendera (11%), Centralna Srbija sa 3 tendera (8%), dok su Vojvodina i Južna Srbija imale po 1 objavljeni tender (po 3%).



1.2 Izveštaj o broju objavljenih tendera u Crnoj Gori

U Crnoj Gori je, u periodu od 01.01.2010-31.12.2010.godine, objavljeno 3 tendera za podkategoriju **74100-Pravne usluge**, što čini 1% ukupno objavljenih tendera u regionu.

Država	Broj objavljenih tendera u apsolutnim brojevima
Crna Gora	3

Tabela 1.2. Broj objavljenih tendera u Crnoj Gori za podkategoriju **74100-Pravne usluge**

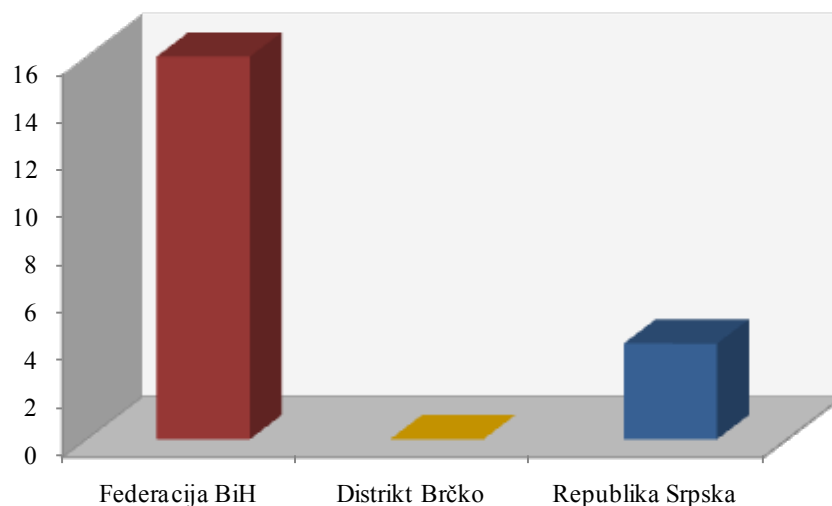
1.3 Izveštaj o broju objavljenih tendera u Bosni i Hercegovini

U Bosni i Hercegovini je objavljeno 20 tendera za podkategoriju **74100-Pravne usluge** u periodu od 01.01.2010-31.12.2010.godine.

Teritorija Bosne i Hercegovine podeljena je na tri regiona, i to: Federacija BiH, Distrikt Brčko i Republika Srpska. Udeo pojedinih regiona u ukupnom broju objavljenih tendera predstavljen je u Tabeli 1.3. u nastavku.

Bosna i Hercegovina	Broj objavljenih tendera	
	u apsolutnim brojevima	u %
Federacija BiH	16	80%
Distrikt Brčko	0	0%
Republika Srpska	4	20%
Ukupno	20	100%

Tabela 1.3. Broj objavljenih tendera u Bosni i Hercegovini po regionima za podkategoriju **74100-Pravne usluge**



U regionu Federacija BiH objavljeno je najviše tendera za podkategoriju **74100-Pravne usluge** i to 16 tendera, odnosno 80% od ukupno objavljenih tendera u Bosni i Hercegovini. Zatim sledi Republika Srpska koja je imala 4 tendera (20%), dok Distrikt Brčko nije imao nijedan objavljeni tender u toku 2010. godine.



1.4 Izveštaj o broju objavljenih tendera u Hrvatskoj

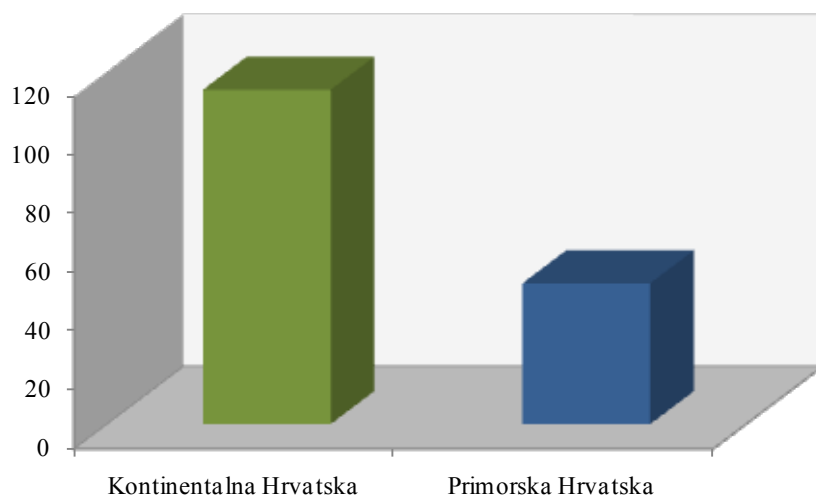
Za podkategoriju **74100-Pravne usluge** je objavljeno 162 tendera u Hrvatskoj u periodu od 01.01.2010-31.12.2010.godine. Teritorija Hrvatske je podjeljena na dva regiona: Kontinentalna Hrvatska i Primorska Hrvatska.

Najviše tendera objavljeno je u Kontinentalnoj Hrvatskoj i to 114 tendera, što je 70% od ukupnog broja objavljenih tendera u toku 2010.godine. Zatim sledi Primorska Hrvatska koja je imala 48 tendera, odnosno 30% ukupno objavljenih tendera u Hrvatskoj.

U nastavku sledi tabelarni i grafički prikaz broja objavljenih tendera za podkategoriju **74100-Pravne usluge** u Hrvatskoj po regionima. Podaci u Tabeli 1.4. dati su u apsolutnim brojevima i u procentima.

Hrvatska	Broj objavljenih tendera	
	u apsolutnim brojevima	u %
Kontinentalna Hrvatska	114	70%
Primorska Hrvatska	48	30%
Ukupno	162	100%

Tabela 1.4. Broj objavljenih tendera u Hrvatskoj po regionima za podkategoriju **74100-Pravne usluge**



1.5 Izveštaj o broju objavljenih tendera u Makedoniji

U Makedoniji je, u periodu od 01.01.2010-31.12.2010.godine, objavljeno 15 tendera za podkategoriju **74100-Pravne usluge**, što čini 6% ukupno objavljenih tendera u regionu.

Država	Broj objavljenih tendera u apsolutnim brojevima
	Makedonija

Tabela 1.5. Broj objavljenih tendera u Makedoniji za podkategoriju **74100-Pravne usluge**



Informazioni Servis Tender

www.tenderi.com



Godišnjak 2010

PODKATEGORIJA

74110-RAČUNOVODSTVENO RE- VIZORSKI POSLOVI

SPONZOR PODKATEGORIJE



1. Izveštaj o broju objavljenih tendera po državama za podkategoriju 74110-Računovodstveno revizorski poslovi

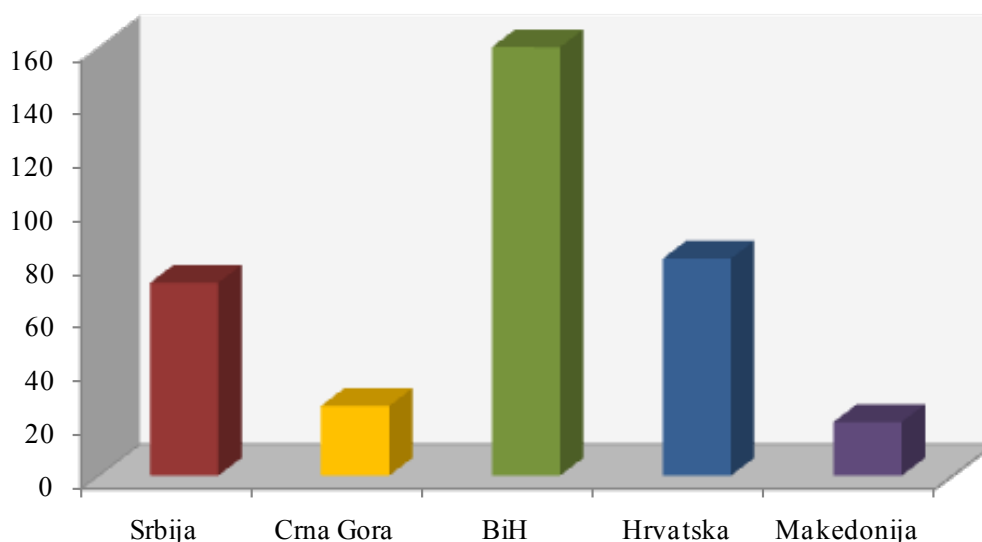
Na osnovu podataka kojima raspolaže Informacioni Servis Tender sastavljena je Tabela 1. u kojoj je prikazan ukupan broj objavljenih tendera za podkategoriju **74110-Računovodstveno revizorski poslovi** na području Srbije, Crne Gore, Bosne i Hercegovine, Hrvatske i Makedonije.

Podaci u Tabeli 1. se odnose na tendere koji su objavljeni u periodu od 01.01.2010-31.12.2010.godine.

U posmatranom periodu ukupno je objavljeno 359 tendera za podkategoriju **74110-Računovodstveno revizorski poslovi**. Najviše tendera za navedenu podkategoriju raspisano je na prostoru Bosne i Hercegovine i to 160 tendera, što je 44% od ukupnog broja objavljenih tendera u regionu. Zatim sledi Hrvatska sa 81 tenderom (23%), Srbija sa 72 tendera (20%), Crna Gora sa 26 tendera (7%) i na poslednjem mestu Makedonija sa 20 tendera (6%).

Država	Broj objavljenih tendera	
	u apsolutnim brojevima	u %
Srbija	72	20%
Crna Gora	26	7%
Bosna i Hercegovina	160	44%
Hrvatska	81	23%
Makedonija	20	6%
Ukupno	359	100%

Tabela 1. Broj objavljenih tendera po državama za podkategoriju 74110-Računovodstveno revizorski poslovi



U nastavku možete pogledati detaljnu analizu broja objavljenih tendera u okviru svake države pojedinačno i to:

1.1. Izveštaj o broju objavljenih tendera u Srbiji

1.2. Izveštaj o broju objavljenih tendera u Crnoj Gori

1.3. Izveštaj o broju objavljenih tendera u Bosni i Hercegovini

1.4. Izveštaj o broju objavljenih tendera u Hrvatskoj

1.5. Izveštaj o broju objavljenih tendera u Makedoniji

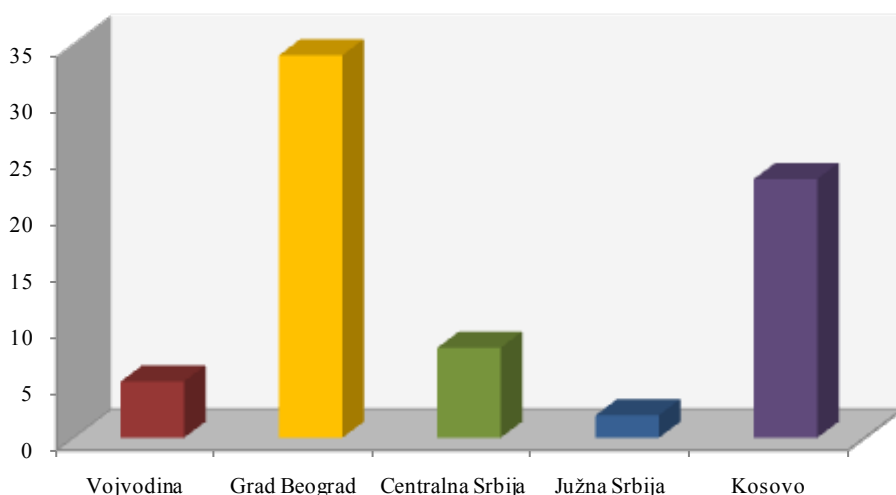
1.1 Izveštaj o broju objavljenih tendera u Srbiji

Za podkategoriju **74110-Računovodstveno revizorski poslovi** je objavljeno 72 tendera u Srbiji u periodu od 01.01.2010-31.12.2010. godine. Teritorija Srbije je podeljena na pet regiona: Vojvodina, Grad Beograd, Centralna Srbija, Južna Srbija i Kosovo.

U nastavku sledi tabelarni i grafički prikaz broja objavljenih tendera u Srbiji po regionima. Podaci u Tabeli 1.1. predstavljeni su u apsolutnim brojevima i u procentima.

Srbija	Broj objavljenih tendera	
	u apsolutnim brojevima	u %
Vojvodina	5	7%
Grad Beograd	34	47%
Centralna Srbija	8	11%
Južna Srbija	2	3%
Kosovo	23	32%
Ukupno	72	100%

Tabela 1.1. Broj objavljenih tendera u Srbiji po regionima za podkategoriju 74110-Računovodstveno revizorski poslovi



Najviše tendera za podkategoriju **74110-Računovodstveno revizorski poslovi** objavljeno je na području Grada Beograda i to 34 tendera, što je 47% ukupno objavljenih tendera u Srbiji. Zatim sledi Kosovo sa 23 tendera (32%), Centralna Srbija sa 8 tendera (11%), Vojvodina sa 5 tendera (7%) i na poslednjem mestu Južna Srbija sa 2 tendera (3%).

1.2 Izveštaj o broju objavljenih tendera u Crnoj Gori

U Crnoj Gori je, u periodu od 01.01.2010-31.12.2010.godine, raspisano 26 tendera za podkategoriju **74110-Računovodstveno revizorski poslovi**, što čini 7% ukupno objavljenih tendera u regionu.

Država	Broj objavljenih tendera u apsolutnim brojevima
Crna Gora	26

Tabela 1.2. Broj objavljenih tendera u Crnoj Gori za podkategoriju **74110-Računovodstveno revizorski poslovi**

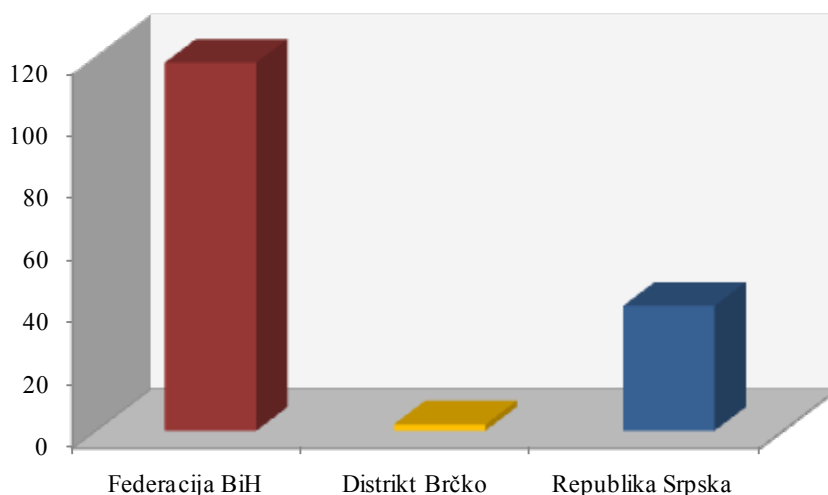
1.3 Izveštaj o broju objavljenih tendera u Bosni i Hercegovini

U Bosni i Hercegovini je objavljeno 160 tendera za podkategoriju **74110-Računovodstveno revizorski poslovi** u periodu od 01.01.2010-31.12.2010.godine.

Teritorija Bosne i Hercegovine podeljena je na tri regiona, i to: Federacija BiH, Distrikt Brčko i Republika Srpska. Udeo pojedinih regiona u ukupnom broju objavljenih tendera predstavljen je u Tabeli 1.3. u nastavku.

Bosna i Hercegovina	Broj objavljenih tendera	
	u apsolutnim brojevima	u %
Federacija BiH	118	74%
Distrikt Brčko	2	1%
Republika Srpska	40	25%
Ukupno	160	100%

Tabela 1.3. Broj objavljenih tendera u Bosni i Hercegovini po regionima za podkategoriju **74110-Računovodstveno revizorski poslovi**



U regionu Federacija BiH objavljeno je najviše tendera za podkategoriju **74110-Računovodstveno revizorski poslovi** i to 118 tendera, odnosno 74% od ukupno objavljenih tendera u Bosni i Hercegovini. Zatim sledi Republika Srpska koja je imala 40 tendera (25%), dok je Distrikt Brčko imao 2 objavljena tendera u toku 2010. godine, što čini 1% ukupno objavljenih tendera.

1.4 Izveštaj o broju objavljenih tendera u Hrvatskoj

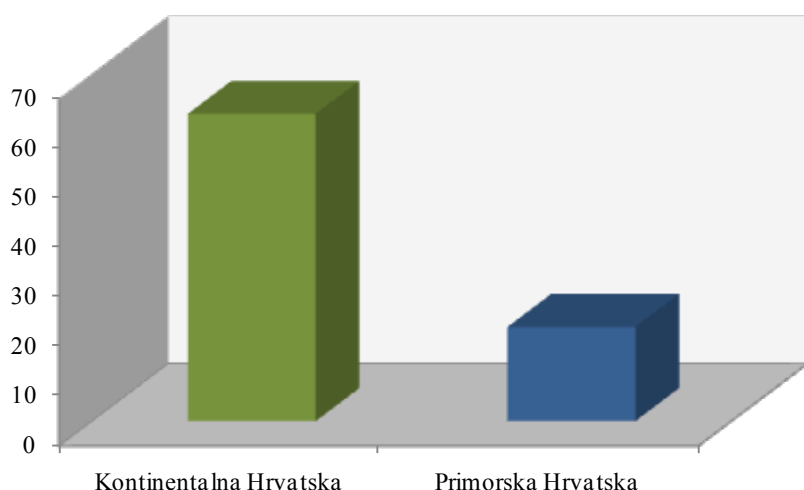
Za podkategoriju **74110-Računovodstveno revizorski poslovi** je objavljen 81 tender u Hrvatskoj u periodu od 01.01.2010-31.12.2010.godine. Teritorija Hrvatske je podjeljena na dva regiona: Kontinentalna Hrvatska i Primorska Hrvatska.

Najviše tendera objavljeno je u Kontinentalnoj Hrvatskoj i to 62 tendera, što je 77% od ukupnog broja objavljenih tendera u toku 2010.godine. Zatim sledi Primorska Hrvatska koja je imala 19 tendera, odnosno 23% ukupno objavljenih tendera u Hrvatskoj.

U nastavku sledi tabelarni i grafički prikaz broja objavljenih tendera za podkategoriju **74110-Računovodstveno revizorski poslovi** u Hrvatskoj po regionima. Podaci u Tabeli 1.4. dati su u apsolutnim brojevima i u procentima.

Hrvatska	Broj objavljenih tendera	
	u apsolutnim brojevima	u %
Kontinentalna Hrvatska	62	77%
Primorska Hrvatska	19	23%
Ukupno	81	100%

Tabela 1.4. Broj objavljenih tendera u Hrvatskoj po regionima za podkategoriju **74110-Računovodstveno revizorski poslovi**



1.5 Izveštaj o broju objavljenih tendera u Makedoniji

U Makedoniji je objavljeno 20 tendera za podkategoriju **74110-Računovodstveno revizorski poslovi** u periodu od 01.01.2010-31.12.2010.godine, što čini 6% ukupno objavljenih tendera u regionu.

Država	Broj objavljenih tendera u apsolutnim brojevima
	Makedonija

Tabela 1.5. Broj objavljenih tendera u Makedoniji za podkategoriju **74110-Računovodstveno revizorski poslovi**



Informazioni Servis Tender

www.tenderi.com



Godišnjak 2010

PODKATEGORIJA

74120-KONSALTING I MENADŽMENT POSLOVI

SPONZOR PODKATEGORIJE



Privredno društvo za konsalting i obuku
Adresa: Radnih akcija 22, 11250 Beograd
Telefon: +381 11 21 76 010
Fax: +381 11 21 76 012
E-mail: office@bonexing.com

1. Izveštaj o broju objavljenih tendera po državama za podkategoriju 74120-Konsalting i menadžment poslovi

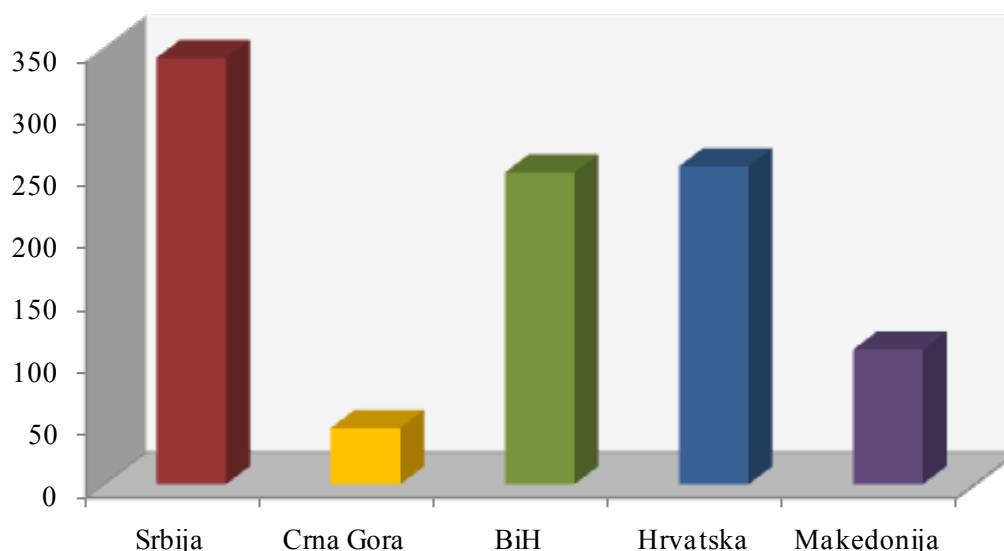
Na osnovu podataka kojima raspolaže Informacioni Servis Tender sastavljena je Tabela 1. u kojoj je prikazan ukupan broj objavljenih tendera za podkategoriju **74120-Konsalting i menadžment poslovi** na području Srbije, Crne Gore, Bosne i Hercegovine, Hrvatske i Makedonije.

Podaci u Tabeli 1. se odnose na tendere koji su objavljeni u periodu od 01.01.2010-31.12.2010.godine.

U posmatranom periodu ukupno je objavljeno 1000 tendera za podkategoriju **74120-Konsalting i menadžment poslovi**. Najviše tendera za navedenu podkategoriju raspisano je na prostoru Srbije i to 342 tendera, što je 34% od ukupnog broja objavljenih tendera u regionu. Zatim sledi Hrvatska sa 255 tendera (26%), Bosna i Hercegovina sa 250 tendera (25%), Makedonija sa 108 tendera (11%) i na poslednjem mestu Crna Gora sa 45 tendera (4%).

Država	Broj objavljenih tendera	
	u apsolutnim brojevima	u %
Srbija	342	34%
Crna Gora	45	4%
Bosna i Hercegovina	250	25%
Hrvatska	255	26%
Makedonija	108	11%
Ukupno	1000	100%

Tabela 1. Broj objavljenih tendera po državama za podkategoriju 74120-Konsalting i menadžment poslovi



U nastavku možete pogledati detaljnu analizu broja objavljenih tendera u okviru svake države pojedinačno i to:

1.1. Izveštaj o broju objavljenih tendera u Srbiji

1.2. Izveštaj o broju objavljenih tendera u Crnoj Gori

1.3. Izveštaj o broju objavljenih tendera u Bosni i Hercegovini

1.4. Izveštaj o broju objavljenih tendera u Hrvatskoj

1.5. Izveštaj o broju objavljenih tendera u Makedoniji

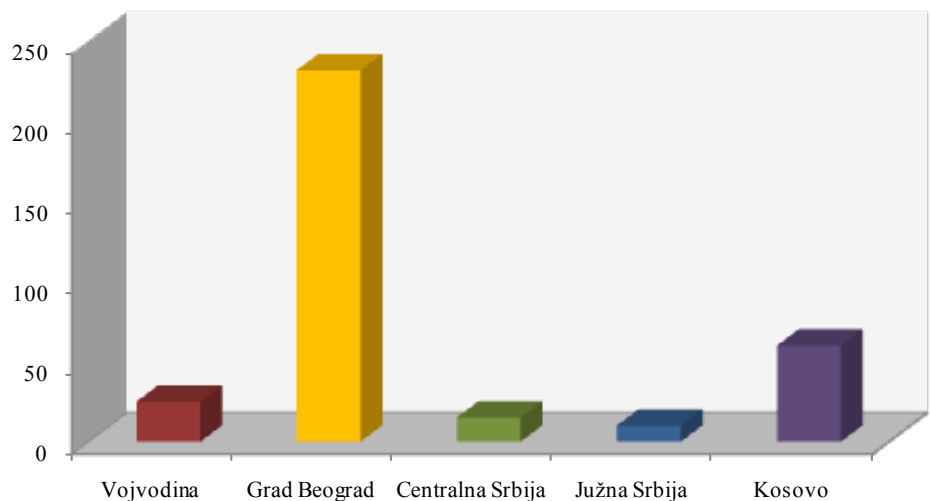
1.1 Izveštaj o broju objavljenih tendera u Srbiji

Za podkategoriju **74120-Konsalting i menadžment poslovi** je objavljeno 342 tendera u Srbiji u periodu od 01.01.2010-31.12.2010. godine. Teritorija Srbije je podeljena na pet regiona: Vojvodina, Grad Beograd, Centralna Srbija, Južna Srbija i Kosovo.

U nastavku sledi tabelarni i grafički prikaz broja objavljenih tendera u Srbiji po regionima. Podaci u Tabeli 1.1. predstavljeni su u apsolutnim brojevima i u procentima.

Srbija	Broj objavljenih tendera	
	u apsolutnim brojevima	u %
Vojvodina	25	7%
Grad Beograd	232	68%
Centralna Srbija	15	4%
Južna Srbija	10	3%
Kosovo	60	18%
Ukupno	342	100%

Tabela 1.1. Broj objavljenih tendera u Srbiji po regionima za podkategoriju 74120-Konsalting i menadžment poslovi



Najviše tendera za podkategoriju **74120-Konsalting i menadžment poslovi** objavljeno je na području Grada Beograda i to 232 tendera, što je 68% ukupno objavljenih tendera u Srbiji. Zatim sledi Kosovo sa 60 tendera (18%), Vojvodina sa 25 tendera (7%), Centralna Srbija sa 15 tendera (4%) i na poslednjem mestu Južna Srbija sa 10 tendera (3%).

1.2 Izveštaj o broju objavljenih tendera u Crnoj Gori

U Crnoj Gori je, u periodu od 01.01.2010-31.12.2010.godine, raspisano 45 tendera za podkategoriju **74120-Konsalting i menadžment poslovi**, što čini 4% ukupno objavljenih tendera u regionu.

Država	Broj objavljenih tendera u apsolutnim brojevima
	Crna Gora

Tabela 1.2. Broj objavljenih tendera u Crnoj Gori za podkategoriju **74120-Konsalting i menadžment poslovi**

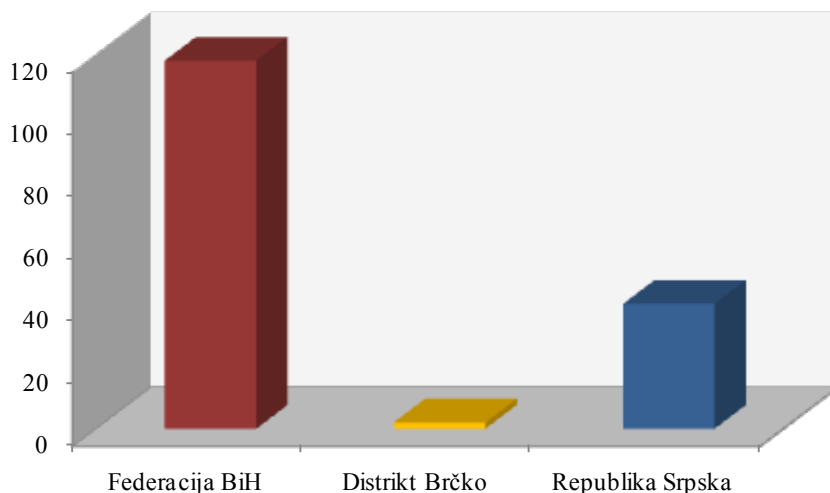
1.3 Izveštaj o broju objavljenih tendera u Bosni i Hercegovini

U Bosni i Hercegovini je objavljeno 250 tendera za podkategoriju **74120-Konsalting i menadžment poslovi** u periodu od 01.01.2010-31.12.2010.godine.

Teritorija Bosne i Hercegovine podeljena je na tri regiona, i to: Federacija BiH, Distrikt Brčko i Republika Srpska. Udeo pojedinih regiona u ukupnom broju objavljenih tendera predstavljen je u Tabeli 1.3. u nastavku.

Bosna i Hercegovina	Broj objavljenih tendera	
	u apsolutnim brojevima	u %
Federacija BiH	204	81%
Distrikt Brčko	2	1%
Republika Srpska	44	18%
Ukupno	250	100%

Tabela 1.3. Broj objavljenih tendera u Bosni i Hercegovini po regionima za podkategoriju **74120-Konsalting i menadžment poslovi**



U regionu Federacija BiH objavljeno je najviše tendera za podkategoriju **74110-Računovodstveno revizorski poslovi** i to 204 tendera, odnosno 81% od ukupno objavljenih tendera u Bosni i Hercegovini. Zatim sledi Republika Srpska koja je imala 44 tendera (18%), dok je Distrikt Brčko imao 2 objavljena tendera u toku 2010. godine, što čini 1% ukupno objavljenih tendera.

1.4 Izveštaj o broju objavljenih tendera u Hrvatskoj

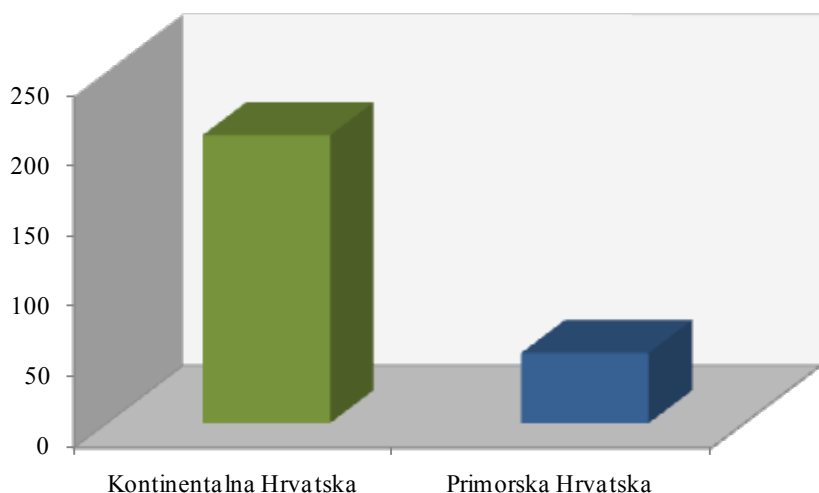
Za podkategoriju **74120-Konsalting i menadžment poslovi** je objavljeno 255 tendera u Hrvatskoj u periodu od 01.01.2010-31.12.2010.godine. Teritorija Hrvatske je podjeljena na dva regiona: Kontinentalna Hrvatska i Primorska Hrvatska.

Najviše tendera objavljeno je u Kontinentalnoj Hrvatskoj i to 205 tendera, što je 80% od ukupnog broja objavljenih tendera u toku 2010.godine. Zatim sledi Primorska Hrvatska koja je imala 50 tendera, odnosno 20% ukupno objavljenih tendera u Hrvatskoj.

U nastavku sledi tabelarni i grafički prikaz broja objavljenih tendera za podkategoriju **74120-Konsalting i menadžment poslovi** u Hrvatskoj po regionima. Podaci u Tabeli 1.4. dati su u apsolutnim brojevima i u procentima.

Hrvatska	Broj objavljenih tendera	
	u apsolutnim brojevima	u %
Kontinentalna Hrvatska	205	80%
Primorska Hrvatska	50	20%
Ukupno	255	100%

Tabela 1.4. Broj objavljenih tendera u Hrvatskoj po regionima za podkategoriju 74120-Konsalting i menadžment poslovi



1.5 Izveštaj o broju objavljenih tendera u Makedoniji

U Makedoniji je objavljeno 108 tendera za podkategoriju **74120-Konsalting i menadžment poslovi** u periodu od 01.01.2010-31.12.2010.godine, što čini 11% ukupno objavljenih tendera u regionu.

Država	Broj objavljenih tendera u apsolutnim brojevima
	Makedonija

Tabela 1.5. Broj objavljenih tendera u Makedoniji za podkategoriju 74120-Konsalting i menadžment poslovi



Informazioni Servis Tender

www.tenderi.com



Godišnjak 2010

PODKATEGORIJA

74130-USLUGE ISTRAŽIVANJA TRŽIŠTA I JAVNOG MNJENJA

SPONZOR PODKATEGORIJE



Preduzeće za usluge iz oblasti kvaliteta



1. Izveštaj o broju objavljenih tendera po državama za podkategoriju 74130-Usluge istraživanja tržišta i javnog mnjenja

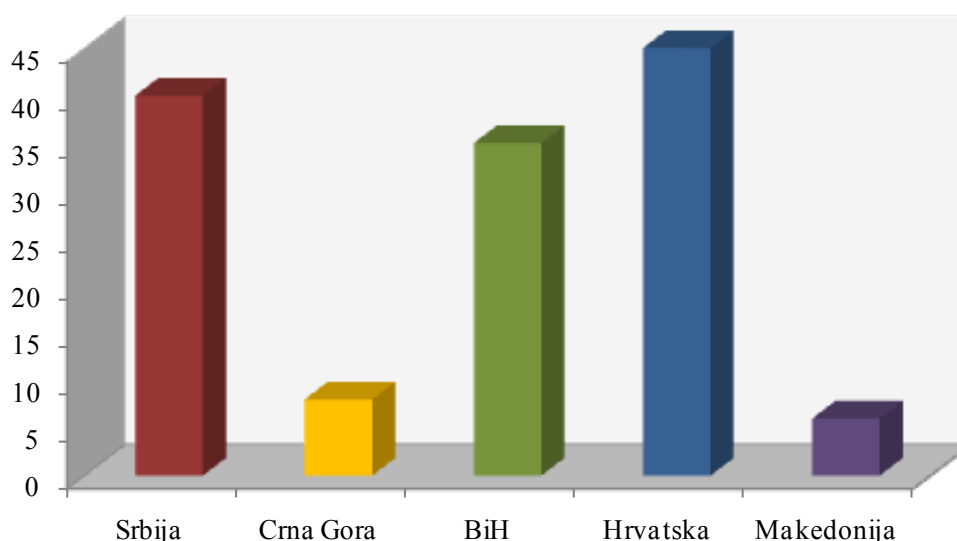
Na osnovu podataka kojima raspolaže Informacioni Servis Tender sastavljena je Tabela 1. u kojoj je prikazan ukupan broj objavljenih tendera za podkategoriju **74130-Usluge istraživanja tržišta i javnog mnjenja** na području Srbije, Crne Gore, Bosne i Hercegovine, Hrvatske i Makedonije.

Podaci u Tabeli 1. se odnose na tendere koji su objavljeni u periodu od 01.01.2010-31.12.2010.godine.

U posmatranom periodu ukupno je objavljeno 134 tendera za podkategoriju **74130-Usluge istraživanja tržišta i javnog mnjenja**. Najviše tendera za navedenu podkategoriju raspisano je na prostoru Hrvatske i to 45 tendera, što je 45% od ukupnog broja objavljenih tendera u regionu. Zatim sledi Srbija sa 40 tendera (30%), Bosna i Hercegovina sa 35 tendera (26%), Crna Gora sa 8 tendera (6%) i na poslednjem mestu Makedonija sa 6 tendera (4%).

Država	Broj objavljenih tendera	
	u apsolutnim brojevima	u %
Srbija	40	30%
Crna Gora	8	6%
Bosna i Hercegovina	35	26%
Hrvatska	45	34%
Makedonija	6	4%
Ukupno	134	100%

Tabela 1. Broj objavljenih tendera po državama za podkategoriju 74130-Usluge istraživanja tržišta i javnog mnjenja



U nastavku možete pogledati detaljnu analizu broja objavljenih tendera u okviru svake države pojedinačno i to:

1.1. Izveštaj o broju objavljenih tendera u Srbiji

1.2. Izveštaj o broju objavljenih tendera u Crnoj Gori

1.3. Izveštaj o broju objavljenih tendera u Bosni i Hercegovini

1.4. Izveštaj o broju objavljenih tendera u Hrvatskoj

1.5. Izveštaj o broju objavljenih tendera u Makedoniji

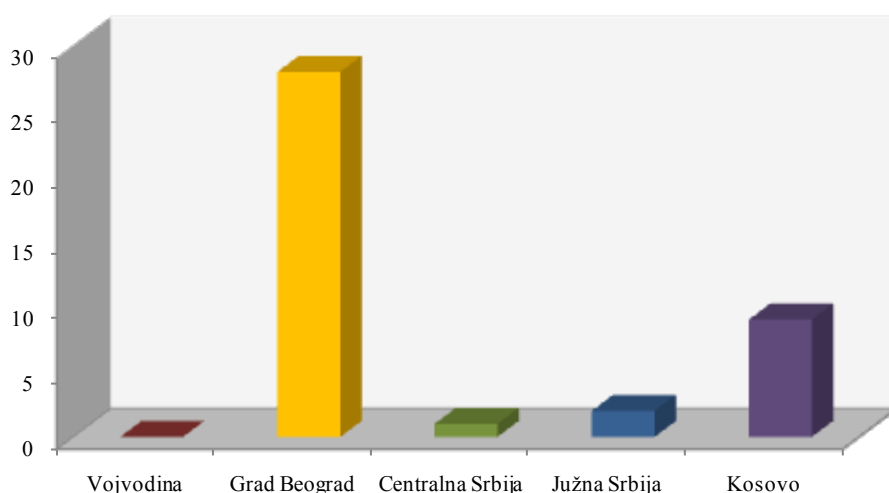
1.1 Izveštaj o broju objavljenih tendera u Srbiji

Za podkategoriju **74130-Usluge istraživanja tržišta i javnog mnjenja** je objavljeno 40 tendera u Srbiji u periodu od 01.01.2010-31.12.2010.godine. Teritorija Srbije je podeljena na pet regiona: Vojvodina, Grad Beograd, Centralna Srbija, Južna Srbija i Kosovo.

U nastavku sledi tabelarni i grafički prikaz broja objavljenih tendera u Srbiji po regionima. Podaci u Tabeli 1.1. predstavljeni su u apsolutnim brojevima i u procentima.

Srbija	Broj objavljenih tendera	
	u apsolutnim brojevima	u %
Vojvodina	0	0%
Grad Beograd	28	70%
Centralna Srbija	1	2%
Južna Srbija	2	5%
Kosovo	9	23%
Ukupno	40	100%

Tabela 1.1. Broj objavljenih tendera u Srbiji po regionima za podkategoriju 74130-Usluge istraživanja tržišta i javnog mnjenja



Najviše tendera za podkategoriju **74130-Usluge istraživanja tržišta i javnog mnjenja** objavljeno je na području Grada Beograda i to 28 tendera, što je 70% ukupno objavljenih tendera u Srbiji. Zatim sledi Kosovo sa 9 tendera (23%), Južna Srbija sa 2 tendera (5%) i Centralna Srbija sa 1 tenderom (2%). Vojvodina nije imala nijedan objavljeni tender u toku 2010. godine.



1.2 Izveštaj o broju objavljenih tendera u Crnoj Gori

U Crnoj Gori je, u periodu od 01.01.2010-31.12.2010.godine, raspisano 8 tendera za podkategoriju **74130-Usluge istraživanja tržišta i javnog mnjenja**, što čini 6% ukupno objavljenih tendera u regionu.

Država	Broj objavljenih tendera u apsolutnim brojevima
Crna Gora	8

Tabela 1.2. Broj objavljenih tendera u Crnoj Gori za podkategoriju **74130-Usluge istraživanja tržišta i javnog mnjenja**

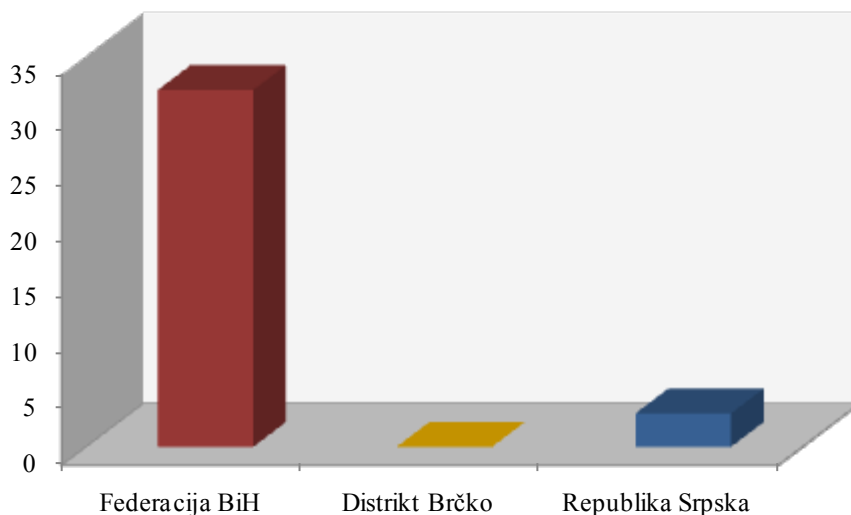
1.3 Izveštaj o broju objavljenih tendera u Bosni i Hercegovini

U Bosni i Hercegovini je objavljeno 35 tendera za podkategoriju **74130-Usluge istraživanja tržišta i javnog mnjenja** u periodu od 01.01.2010-31.12.2010.godine.

Teritorija Bosne i Hercegovine podeljena je na tri regiona, i to: Federacija BiH, Distrikt Brčko i Republika Srpska. Udeo pojedinih regiona u ukupnom broju objavljenih tendera predstavljen je u Tabeli 1.3. u nastavku.

Bosna i Hercegovina	Broj objavljenih tendera	
	u apsolutnim brojevima	u %
Federacija BiH	32	91%
Distrikt Brčko	0	0%
Republika Srpska	3	9%
Ukupno	35	100%

Tabela 1.3. Broj objavljenih tendera u Bosni i Hercegovini po regionima za podkategoriju **74130-Usluge istraživanja tržišta i javnog mnjenja**



U regionu Federacija BiH objavljeno je najviše tendera za podkategoriju **74130-Usluge istraživanja tržišta i javnog mnjenja** i to 32 tendera, odnosno 91% od ukupno objavljenih tendera u Bosni i Hercegovini. Zatim sledi Republika Srpska koja je imala 3 tendera (9%), dok Distrikt Brčko nije imao nijedan objavljeni tender u toku 2010. godine.



1.4 Izveštaj o broju objavljenih tendera u Hrvatskoj

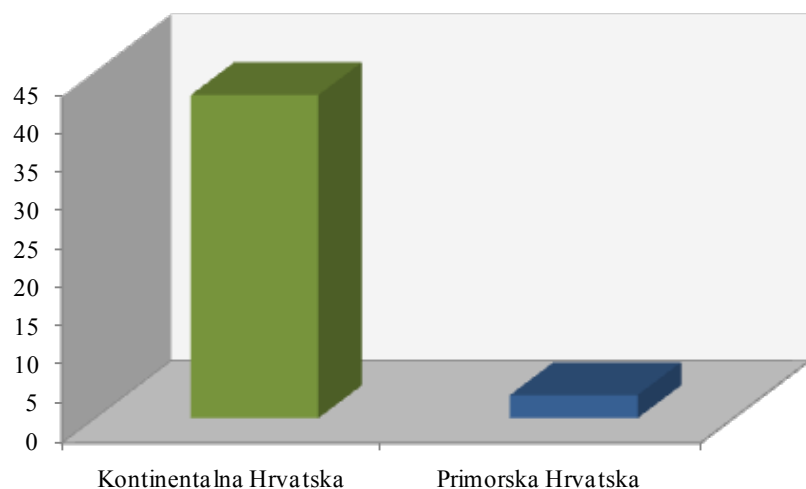
Za podkategoriju **74130-Usluge istraživanja tržišta i javnog mnjenja** je objavljeno 45 tendera u Hrvatskoj u periodu od 01.01.2010-31.12.2010.godine. Teritorija Hrvatske je podeljena na dva regiona: Kontinentalna Hrvatska i Primorska Hrvatska.

Najviše tendera objavljeno je u Kontinentalnoj Hrvatskoj i to 42 tendera, što je 93% od ukupnog broja objavljenih tendera u toku 2010.godine. Zatim sledi Primorska Hrvatska koja je imala 3 tendera, odnosno 7% ukupno objavljenih tendera u Hrvatskoj.

U nastavku sledi tabelarni i grafički prikaz broja objavljenih tendera za podkategoriju **74130-Usluge istraživanja tržišta i javnog mnjenja** u Hrvatskoj po regionima. Podaci u Tabeli 1.4. dati su u apsolutnim brojevima i u procentima.

Hrvatska	Broj objavljenih tendera	
	u apsolutnim brojevima	u %
Kontinentalna Hrvatska	42	93%
Primorska Hrvatska	3	7%
Ukupno	45	100%

Tabela 1.4. Broj objavljenih tendera u Hrvatskoj po regionima za podkategoriju 74130-Usluge istraživanja tržišta i javnog mnjenja



1.5 Izveštaj o broju objavljenih tendera u Makedoniji

U Makedoniji je objavljeno 6 tendera za podkategoriju **74130-Usluge istraživanja tržišta i javnog mnjenja** u periodu od 01.01.2010-31.12.2010.godine, što čini 4% ukupno objavljenih tendera u regionu.

Država	Broj objavljenih tendera u apsolutnim brojevima
	Makedonija

Tabela 1.5. Broj objavljenih tendera u Makedoniji za podkategoriju 74130-Usluge istraživanja tržišta i javnog mnjenja



Informazioni Servis Tender

www.tenderi.com



Godišnjak 2010

PODKATEGORIJA

74140-UVOĐENJE STANDARDA I PRATEĆE AKTIVNOSTI (ISO)

SPONZOR PODKATEGORIJE



1. Izveštaj o broju objavljenih tendera po državama za podkategoriju 74140-Uvođenje standarda i prateće aktivnosti (ISO)

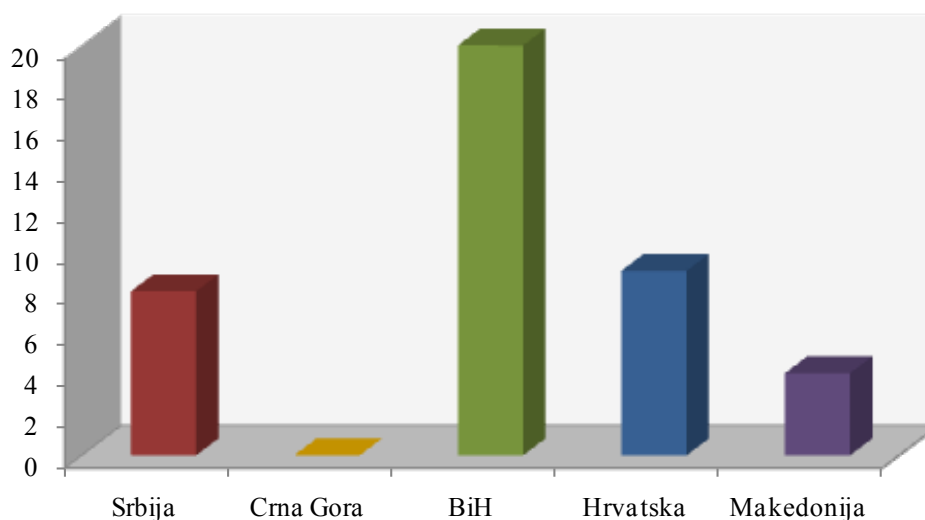
Na osnovu podataka kojima raspolaže Informacioni Servis Tender sastavljena je Tabela 1. u kojoj je prikazan ukupan broj objavljenih tendera za podkategoriju **74140-Uvođenje standarda i prateće aktivnosti (ISO)** na području Srbije, Crne Gore, Bosne i Hercegovine, Hrvatske i Makedonije.

Podaci u Tabeli 1. se odnose na tendere koji su objavljeni u periodu od 01.01.2010-31.12.2010.godine.

U posmatranom periodu ukupno je objavljen 41 tender za podkategoriju **74140-Uvođenje standarda i prateće aktivnosti (ISO)**. Najviše tendera raspisano je na prostoru Bosne i Hercegovine i to 20 tendera, što je 49% od ukupnog broja objavljenih tendera u regionu. Zatim sledi Hrvatska sa 9 tendera (22%), Srbija sa 8 tendera (19%) i Makedonija sa 4 tendera (10%). Na području Crne Gore nije bilo objavljenih tendera za navedenu podkategoriju delatnosti.

Država	Broj objavljenih tendera	
	u apsolutnim brojevima	u %
Srbija	8	19%
Crna Gora	0	0%
Bosna i Hercegovina	20	49%
Hrvatska	9	22%
Makedonija	4	10%
Ukupno	41	100%

Tabela 1. Broj objavljenih tendera po državama za podkategoriju 74140-Uvođenje standarda i prateće aktivnosti (ISO)



U nastavku možete pogledati detaljnu analizu broja objavljenih tendera u okviru svake države pojedinačno i to:

1.1. Izveštaj o broju objavljenih tendera u Srbiji

1.2. Izveštaj o broju objavljenih tendera u Crnoj Gori

1.3. Izveštaj o broju objavljenih tendera u Bosni i Hercegovini

1.4. Izveštaj o broju objavljenih tendera u Hrvatskoj

1.5. Izveštaj o broju objavljenih tendera u Makedoniji

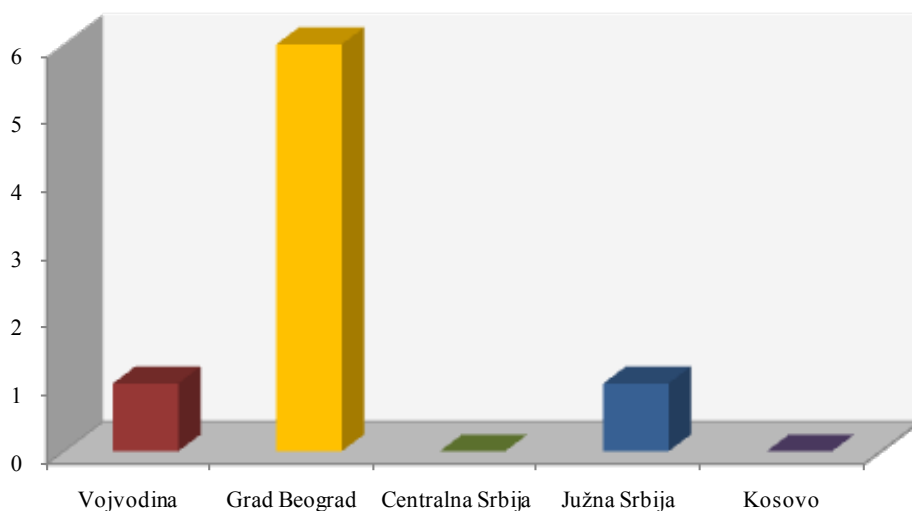
1.1 Izveštaj o broju objavljenih tendera u Srbiji

Za podkategoriju **74140-Uvođenje standarda i prateće aktivnosti (ISO)** je objavljeno 8 tendera u Srbiji u periodu od 01.01.2010-31.12.2010.godine. Teritorija Srbije je podeljena na pet regiona: Vojvodina, Grad Beograd, Centralna Srbija, Južna Srbija i Kosovo.

U nastavku sledi tabelarni i grafički prikaz broja objavljenih tendera u Srbiji po regionima. Podaci u Tabeli 1.1. predstavljeni su u apsolutnim brojevima i u procentima.

Srbija	Broj objavljenih tendera	
	u apsolutnim brojevima	u %
Vojvodina	1	13%
Grad Beograd	6	75%
Centralna Srbija	0	0%
Južna Srbija	1	13%
Kosovo	0	0%
Ukupno	8	100%

Tabela 1.1. Broj objavljenih tendera u Srbiji po regionima za podkategoriju 74140-Uvođenje standarda i prateće aktivnosti (ISO)



Najviše tendera za podkategoriju **74140-Uvođenje standarda i prateće aktivnosti (ISO)** objavljeno je na području Grada Beograda i to 6 tendera, što je 75% ukupno objavljenih tendera u Srbiji. Zatim slede Vojvodina i Južna Srbija koje su imale po 1 tender (po 13%), dok regioni Kosovo i Centralna Srbija nisu imali nijedan objavljeni tender u toku 2010. godine.

1.2 Izveštaj o broju objavljenih tendera u Crnoj Gori

U Crnoj Gori, u periodu od 01.01.2010-31.12.2010.godine, nije bilo objavljenih tendera za podkategoriju **74140-Uvođenje standarda i prateće aktivnosti (ISO)**.

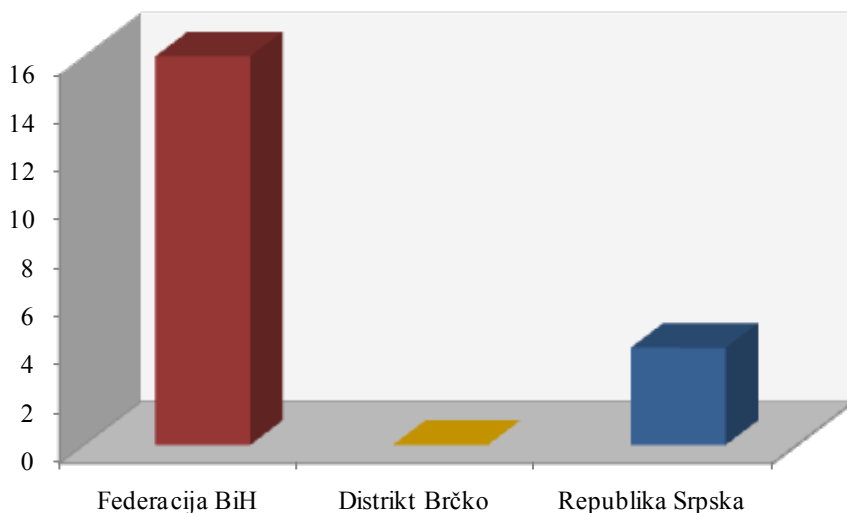
1.3 Izveštaj o broju objavljenih tendera u Bosni i Hercegovini

U Bosni i Hercegovini je objavljeno 20 tendera za podkategoriju **74140-Uvođenje standarda i prateće aktivnosti (ISO)** u periodu od 01.01.2010-31.12.2010.godine.

Teritorija Bosne i Hercegovine podeljena je na tri regiona, i to: Federacija BiH, Distrikt Brčko i Republika Srpska. Udeo pojedinih regiona u ukupnom broju objavljenih tendera predstavljen je u Tabeli 1.3. u nastavku.

Bosna i Hercegovina	Broj objavljenih tendera	
	u apsolutnim brojevima	u %
Federacija BiH	16	80%
Distrikt Brčko	0	0%
Republika Srpska	4	20%
Ukupno	20	100%

Tabela 1.3. Broj objavljenih tendera u Bosni i Hercegovini po regionima za podkategoriju 74140-Uvođenje standarda i prateće aktivnosti (ISO)



U regionu Federacija BiH objavljeno je najviše tendera za podkategoriju **74140-Uvođenje standarda i prateće aktivnosti (ISO)** i to 16 tendera, odnosno 80% od ukupno objavljenih tendera u Bosni i Hercegovini. Zatim sledi Republika Srpska koja je imala 4 tendera (20%), dok Distrikt Brčko nije imao nijedan objavljeni tender u toku 2010. godine.

1.4 Izveštaj o broju objavljenih tendera u Hrvatskoj

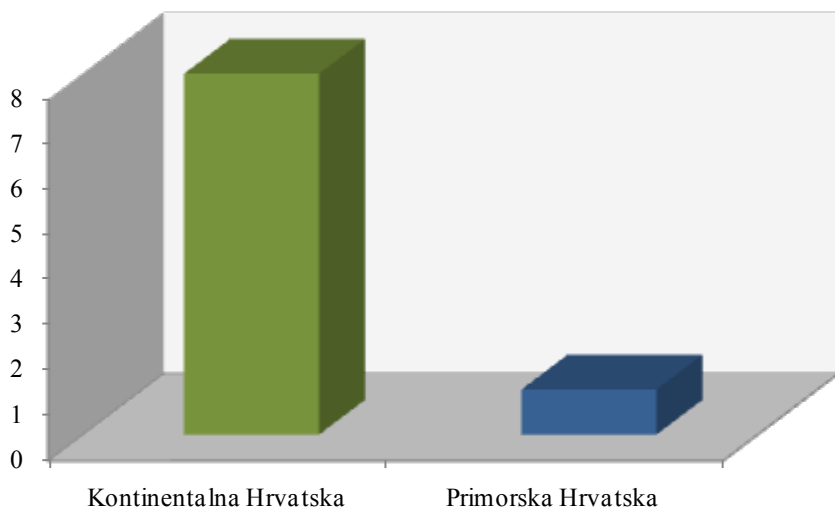
Za podkategoriju **74140-Uvođenje standarda i prateće aktivnosti (ISO)** je objavljeno 9 tendera u Hrvatskoj u periodu od 01.01.2010-31.12.2010.godine. Teritorija Hrvatske je podeljena na dva regiona: Kontinentalna Hrvatska i Primorska Hrvatska.

Najviše tendera objavljeno je u Kontinentalnoj Hrvatskoj i to 8 tendera, što je 89% od ukupnog broja objavljenih tendera u toku 2010.godine. Zatim sledi Primorska Hrvatska koja je imala 1 tender, odnosno 11% ukupno objavljenih tendera u Hrvatskoj.

U nastavku sledi tabelarni i grafički prikaz broja objavljenih tendera za podkategoriju **74140-Uvođenje standarda i prateće aktivnosti (ISO)** u Hrvatskoj po regionima. Podaci u Tabeli 1.4. dati su u apsolutnim brojevima i u procentima.

Hrvatska	Broj objavljenih tendera	
	u apsolutnim brojevima	u %
Kontinentalna Hrvatska	8	89%
Primorska Hrvatska	1	11%
Ukupno	9	100%

Tabela 1.4. Broj objavljenih tendera u Hrvatskoj po regionima za podkategoriju **74140-Uvođenje standarda i prateće aktivnosti (ISO)**



1.5 Izveštaj o broju objavljenih tendera u Makedoniji

U Makedoniji je objavljeno 4 tendera za podkategoriju **74140-Uvođenje standarda i prateće aktivnosti (ISO)** u periodu od 01.01.2010-31.12.2010.godine, što čini 10% ukupno objavljenih tendera u regionu.

Država	Broj objavljenih tendera u apsolutnim brojevima
	Makedonija

Tabela 1.5. Broj objavljenih tendera u Makedoniji za podkategoriju **74140-Uvođenje standarda i prateće aktivnosti (ISO)**



Informazioni Servis Tender

www.tenderi.com



Godišnjak 2010

PODKATEGORIJA

74150-USLUGE REKLAME I PROPAGANDE

SPONZOR PODKATEGORIJE



mediacom www.mediacom.co.rs

1. Izveštaj o broju objavljenih tendera po državama za podkategoriju 74150-Usluge reklame i propagande

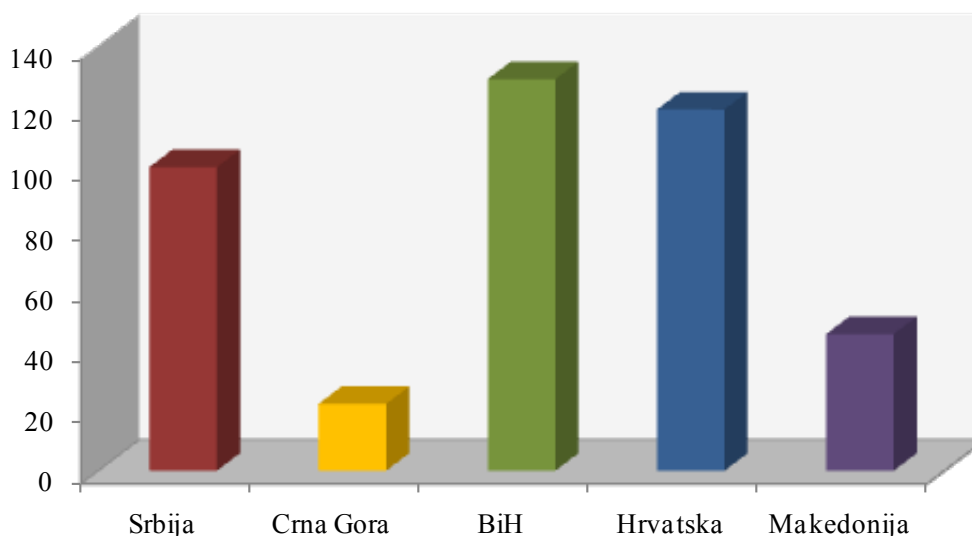
Na osnovu podataka kojima raspolaže Informacioni Servis Tender sastavljena je Tabela 1. u kojoj je prikazan ukupan broj objavljenih tendera za podkategoriju **74150-Usluge reklame i propagande** na području Srbije, Crne Gore, Bosne i Hercegovine, Hrvatske i Makedonije.

Podaci u Tabeli 1. se odnose na tendere koji su objavljeni u periodu od 01.01.2010-31.12.2010.godine.

U posmatranom periodu ukupno je objavljeno 415 tendera za podkategoriju **74150-Usluge reklame i propagande**. Najviše tendera za navedenu podkategoriju raspisano je na prostoru Bosne i Hercegovine i to 129 tendera, što je 31% od ukupnog broja objavljenih tendera u regionu. Zatim sledi Hrvatska sa 119 tendera (29%), Srbija sa 100 tendera (24%), Makedonija sa 45 tendera (11%) i na poslednjem mestu Crna Gora sa 22 tendera (5%).

Država	Broj objavljenih tendera	
	u apsolutnim brojevima	u %
Srbija	100	24%
Crna Gora	22	5%
Bosna i Hercegovina	129	31%
Hrvatska	119	29%
Makedonija	45	11%
Ukupno	415	100%

Tabela 1. Broj objavljenih tendera po državama za podkategoriju 74150-Usluge reklame i propagande



U nastavku možete pogledati detaljnu analizu broja objavljenih tendera u okviru svake države pojedinačno i to:

1.1. Izveštaj o broju objavljenih tendera u Srbiji

1.2. Izveštaj o broju objavljenih tendera u Crnoj Gori

1.3. Izveštaj o broju objavljenih tendera u Bosni i Hercegovini

1.4. Izveštaj o broju objavljenih tendera u Hrvatskoj

1.5. Izveštaj o broju objavljenih tendera u Makedoniji

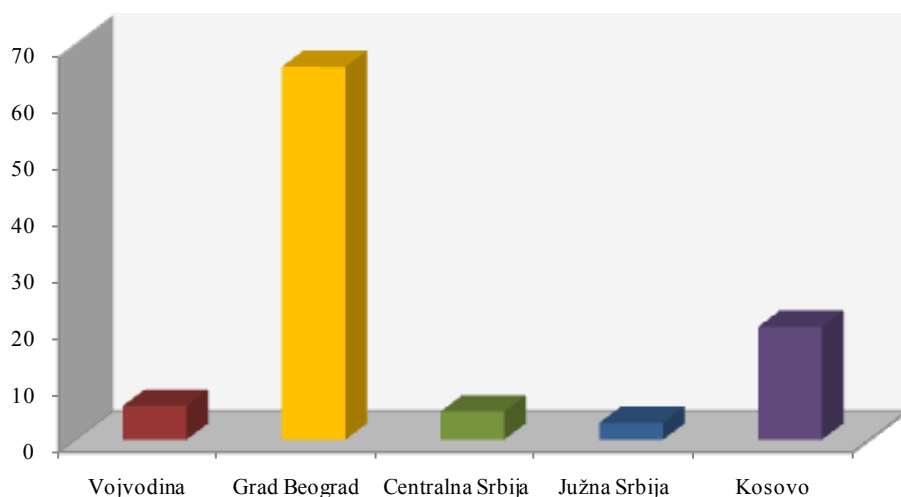
1.1 Izveštaj o broju objavljenih tendera u Srbiji

Za podkategoriju **74150-Usluge reklame i propagande** je objavljeno 100 tendera u Srbiji u periodu od 01.01.2010-31.12.2010.godine. Teritorija Srbije je podeljena na pet regiona: Vojvodina, Grad Beograd, Centralna Srbija, Južna Srbija i Kosovo.

U nastavku sledi tabelarni i grafički prikaz broja objavljenih tendera u Srbiji po regionima. Podaci u Tabeli 1.1. predstavljeni su u apsolutnim brojevima i u procentima.

Srbija	Broj objavljenih tendera	
	u apsolutnim brojevima	u %
Vojvodina	6	6%
Grad Beograd	66	66%
Centralna Srbija	5	5%
Južna Srbija	3	3%
Kosovo	20	20%
Ukupno	100	100%

Tabela 1.1. Broj objavljenih tendera u Srbiji po regionima za podkategoriju 74150-Usluge reklame i propagande



Najviše tendera za podkategoriju **74150-Usluge reklame i propagande** objavljeno je na području Grada Beograda i to 66 tendera, što je 66% ukupno objavljenih tendera u Srbiji. Zatim sledi Kosovo sa 20 tendera (20%), Vojvodina sa 6 tendera (6%), Centralna Srbija sa 5 tendera (5%) i na poslednjem mestu Južna Srbija sa 3 tendera (3%).

1.2 Izveštaj o broju objavljenih tendera u Crnoj Gori

U Crnoj Gori je, u periodu od 01.01.2010-31.12.2010.godine, raspisano 22 tendera za podkategoriju **74150-Usluge reklame i propagande**, što čini 5% ukupno objavljenih tendera u regionu.

Država	Broj objavljenih tendera u apsolutnim brojevima
Crna Gora	22

Tabela 1.2. Broj objavljenih tendera u Crnoj Gori za podkategoriju **74150-Usluge reklame i propagande**

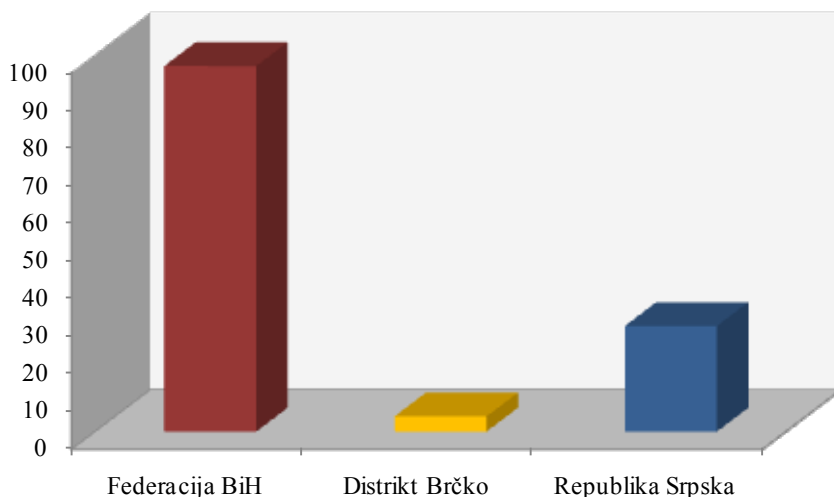
1.3 Izveštaj o broju objavljenih tendera u Bosni i Hercegovini

U Bosni i Hercegovini je objavljeno 129 tendera za podkategoriju **74150-Usluge reklame i propagande** u periodu od 01.01.2010-31.12.2010.godine.

Teritorija Bosne i Hercegovine podeljena je na tri regiona, i to: Federacija BiH, Distrikt Brčko i Republika Srpska. Udeo pojedinih regiona u ukupnom broju objavljenih tendera predstavljen je u Tabeli 1.3. u nastavku.

Bosna i Hercegovina	Broj objavljenih tendera	
	u apsolutnim brojevima	u %
Federacija BiH	97	75%
Distrikt Brčko	4	3%
Republika Srpska	28	22%
Ukupno	129	100%

Tabela 1.3. Broj objavljenih tendera u Bosni i Hercegovini po regionima za podkategoriju **74150-Usluge reklame i propagande**



U regionu Federacija BiH objavljeno je najviše tendera za podkategoriju **74150-Usluge reklame i propagande** i to 97 tendera, odnosno 75% od ukupno objavljenih tendera u Bosni i Hercegovini. Zatim sledi Republika Srpska koja je imala 28 tendera (22%), dok je Distrikt Brčko imao 4 objavljena tendera u toku 2010. godine, što čini 3% ukupno objavljenih tendera.

1.4 Izveštaj o broju objavljenih tendera u Hrvatskoj

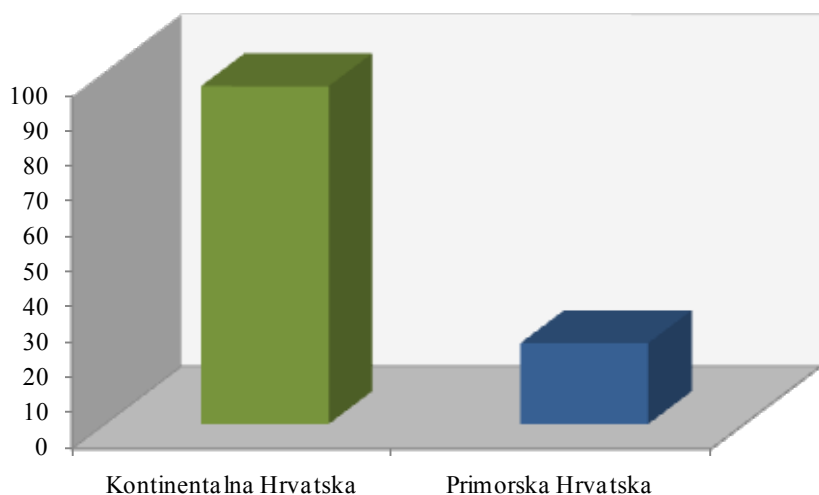
Za podkategoriju **74150-Usluge reklame i propagande** je objavljeno 119 tendera u Hrvatskoj u periodu od 01.01.2010-31.12.2010.godine. Teritorija Hrvatske je podjeljena na dva regiona: Kontinentalna Hrvatska i Primorska Hrvatska.

Najviše tendera objavljeno je u Kontinentalnoj Hrvatskoj i to 96 tendera, što je 81% od ukupnog broja objavljenih tendera u toku 2010.godine. Zatim sledi Primorska Hrvatska koja je imala 23 tendera, odnosno 19% ukupno objavljenih tendera u Hrvatskoj.

U nastavku sledi tabelarni i grafički prikaz broja objavljenih tendera za podkategoriju **74150-Usluge reklame i propagande** u Hrvatskoj po regionima. Podaci u Tabeli 1.4. dati su u apsolutnim brojevima i u procentima.

Hrvatska	Broj objavljenih tendera	
	u apsolutnim brojevima	u %
Kontinentalna Hrvatska	96	81%
Primorska Hrvatska	23	19%
Ukupno	119	100%

Tabela 1.4. Broj objavljenih tendera u Hrvatskoj po regionima za podkategoriju 74150-Usluge reklame i propagande



1.5 Izveštaj o broju objavljenih tendera u Makedoniji

U Makedoniji je objavljeno 45 tendera za podkategoriju **74150-Usluge reklame i propagande** u periodu od 01.01.2010-31.12.2010.godine, što čini 11% ukupno objavljenih tendera u regionu.

Država	Broj objavljenih tendera u apsolutnim brojevima
	Makedonija

Tabela 1.5. Broj objavljenih tendera u Makedoniji za podkategoriju 74150-Usluge reklame i propagande



Informazioni Servis Tender

www.tenderi.com



Godišnjak 2010

PODKATEGORIJA

74200-PROSTORNO PLANIRANJE

SPONZOR PODKATEGORIJE



1. Izveštaj o broju objavljenih tendera po državama za podkategoriju 74200-Prostorno planiranje

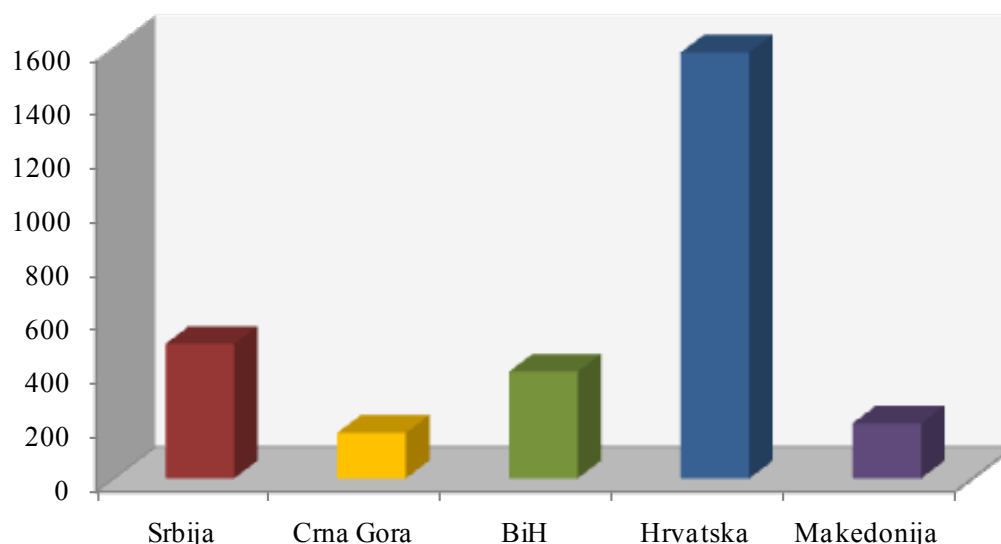
Na osnovu podataka kojima raspolaže Informacioni Servis Tender sastavljena je Tabela 1. u kojoj je prikazan ukupan broj objavljenih tendera za podkategoriju **74200-Prostorno planiranje** na području Srbije, Crne Gore, Bosne i Hercegovine, Hrvatske i Makedonije.

Podaci u Tabeli 1. se odnose na tendere koji su objavljeni u periodu od 01.01.2010-31.12.2010.godine.

U posmatranom periodu ukupno je objavljeno 2849 tendera za podkategoriju **74200-Prostorno planiranje**. Najviše tendera za navedenu podkategoriju raspisano je na prostoru Hrvatske i to 1581 tender, što je 55% od ukupnog broja objavljenih tendera u regionu. Zatim sledi Srbija sa 499 tendera (18%), Bosna i Hercegovina sa 396 tendera (14%), Makedonija sa 204 tendera (7%) i na poslednjem mestu Crna Gora sa 169 tendera (6%).

Država	Broj objavljenih tendera	
	u apsolutnim brojevima	u %
Srbija	499	18%
Crna Gora	169	6%
Bosna i Hercegovina	396	14%
Hrvatska	1581	55%
Makedonija	204	7%
Ukupno	2849	100%

Tabela 1. Broj objavljenih tendera po državama za podkategoriju 74200-Prostorno planiranje



U nastavku možete pogledati detaljnu analizu broja objavljenih tendera u okviru svake države pojedinačno i to:

1.1. Izveštaj o broju objavljenih tendera u Srbiji

1.2. Izveštaj o broju objavljenih tendera u Crnoj Gori

1.3. Izveštaj o broju objavljenih tendera u Bosni i Hercegovini

1.4. Izveštaj o broju objavljenih tendera u Hrvatskoj

1.5. Izveštaj o broju objavljenih tendera u Makedoniji

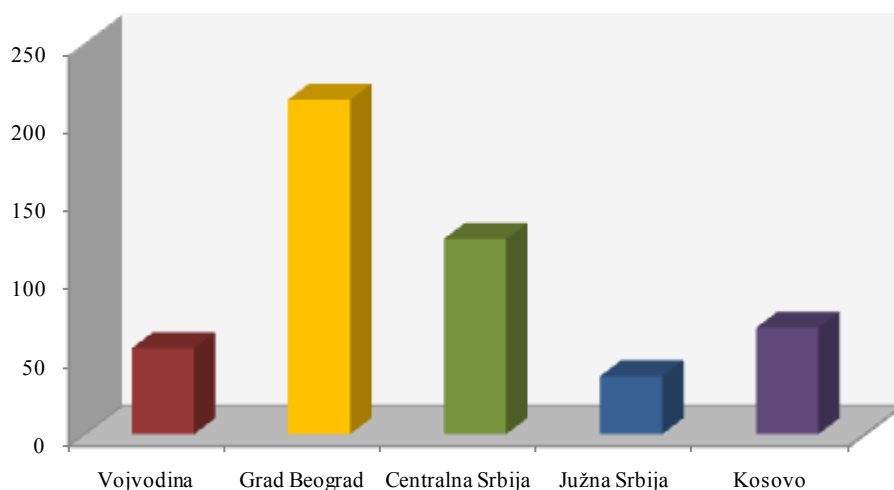
1.1 Izveštaj o broju objavljenih tendera u Srbiji

Za podkategoriju **74200-Prostorno planiranje** je objavljeno 499 tendera u Srbiji u periodu od 01.01.2010-31.12.2010.godine. Teritorija Srbije je podeljena na pet regiona: Vojvodina, Grad Beograd, Centralna Srbija, Južna Srbija i Kosovo.

U nastavku sledi tabelarni i grafički prikaz broja objavljenih tendera u Srbiji po regionima. Podaci u Tabeli 1.1. predstavljeni su u apsolutnim brojevima i u procentima.

Srbija	Broj objavljenih tendera	
	u apsolutnim brojevima	u %
Vojvodina	55	11%
Grad Beograd	214	43%
Centralna Srbija	125	25%
Južna Srbija	37	7%
Kosovo	68	14%
Ukupno	499	100%

Tabela 1.1. Broj objavljenih tendera u Srbiji po regionima za podkategoriju 74200-Prostorno planiranje



Najviše tendera za podkategoriju **74200-Prostorno planiranje** objavljeno je na području Grada Beograda i to 214 tendera, što je 43% ukupno objavljenih tendera u Srbiji. Zatim sledi Centralna Srbija sa 125 tendera (25%), Kosovo sa 68 tendera (14%), Vojvodina sa 55 tendera (11%) i na poslednjem mestu Južna Srbija sa 37 tendera (7%).

1.2 Izveštaj o broju objavljenih tendera u Crnoj Gori

U Crnoj Gori je, u periodu od 01.01.2010-31.12.2010.godine, raspisano 169 tendera za podkategoriju **74200-Prostorno planiranje**, što čini 6% ukupno objavljenih tendera u regionu.

Država	Broj objavljenih tendera u apsolutnim brojevima
Crna Gora	169

Tabela 1.2. Broj objavljenih tendera u Crnoj Gori za podkategoriju **74200-Prostorno planiranje**

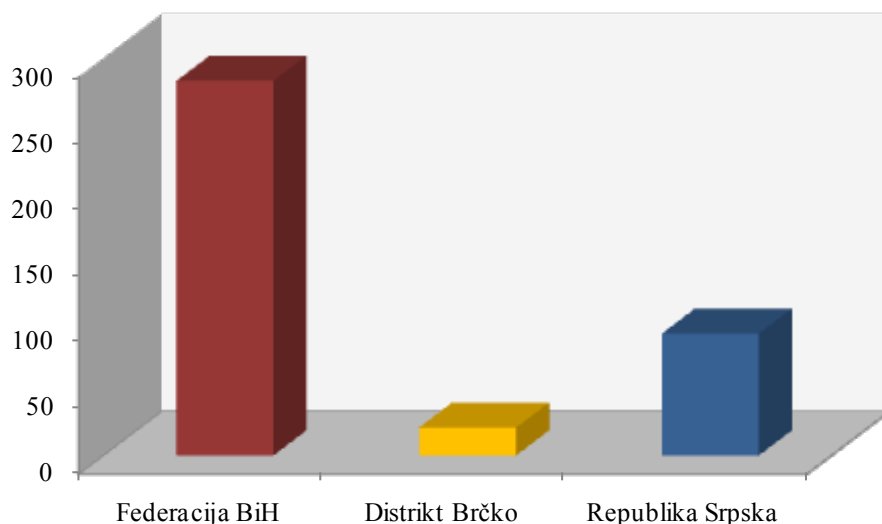
1.3 Izveštaj o broju objavljenih tendera u Bosni i Hercegovini

U Bosni i Hercegovini je objavljeno 396 tendera za podkategoriju **74200-Prostorno planiranje** u periodu od 01.01.2010-31.12.2010.godine.

Teritorija Bosne i Hercegovine podeljena je na tri regiona, i to: Federacija BiH, Distrikt Brčko i Republika Srpska. Udeo pojedinih regiona u ukupnom broju objavljenih tendera predstavljen je u Tabeli 1.3. u nastavku.

Bosna i Hercegovina	Broj objavljenih tendera	
	u apsolutnim brojevima	u %
Federacija BiH	283	72%
Distrikt Brčko	21	5%
Republika Srpska	92	23%
Ukupno	396	100%

Tabela 1.3. Broj objavljenih tendera u Bosni i Hercegovini po regionima za podkategoriju **74200-Prostorno planiranje**



U regionu Federacija BiH objavljeno je najviše tendera za podkategoriju **74200-Prostorno planiranje** i to 283 tendera, odnosno 72% od ukupno objavljenih tendera u Bosni i Hercegovini. Zatim sledi Republika Srpska koja je imala 92 tendera (23%), dok je Distrikt Brčko imao 21 objavljeni tender u toku 2010. godine, što čini 5% ukupno objavljenih tendera.

1.4 Izveštaj o broju objavljenih tendera u Hrvatskoj

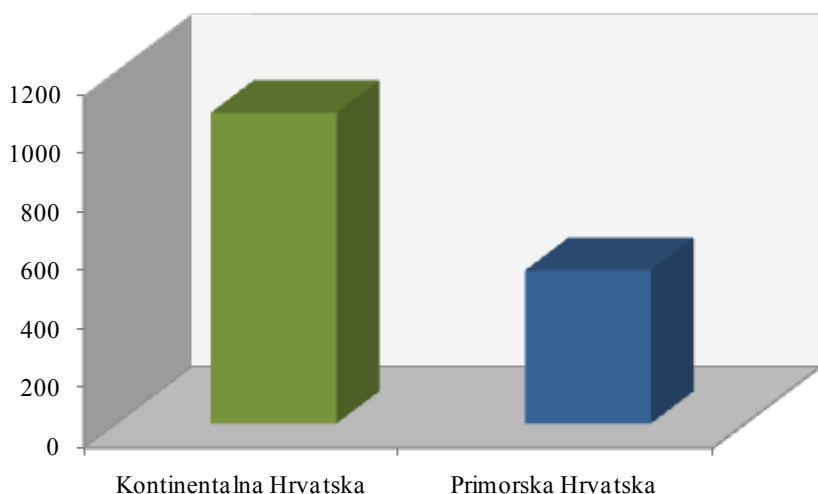
Za podkategoriju **74200-Prostorno planiranje** je objavljen 1581 tender u Hrvatskoj u periodu od 01.01.2010-31.12.2010.godine. Teritorija Hrvatske je podeljena na dva regiona: Kontinentalna Hrvatska i Primorska Hrvatska.

Najviše tendera objavljeno je u Kontinentalnoj Hrvatskoj i to 1059 tendera, što je 67% od ukupnog broja objavljenih tendera u toku 2010.godine. Zatim sledi Primorska Hrvatska koja je imala 522 tendera, odnosno 33% ukupno objavljenih tendera u Hrvatskoj.

U nastavku sledi tabelarni i grafički prikaz broja objavljenih tendera za podkategoriju **74200-Prostorno planiranje** u Hrvatskoj po regionima. Podaci u Tabeli 1.4. dati su u apsolutnim brojevima i u procentima.

Hrvatska	Broj objavljenih tendera	
	u apsolutnim brojevima	u %
Kontinentalna Hrvatska	1059	67%
Primorska Hrvatska	522	33%
Ukupno	1581	100%

Tabela 1.4. Broj objavljenih tendera u Hrvatskoj po regionima za podkategoriju 74200-Prostorno planiranje



1.5 Izveštaj o broju objavljenih tendera u Makedoniji

U Makedoniji je objavljeno 204 tendera za podkategoriju **74200-Prostorno planiranje** u periodu od 01.01.2010-31.12.2010.godine, što čini 7% ukupno objavljenih tendera u regionu.

Država	Broj objavljenih tendera u apsolutnim brojevima
	Makedonija

Tabela 1.5. Broj objavljenih tendera u Makedoniji za podkategoriju 74200-Prostorno planiranje



Informazioni Servis Tender

www.tenderi.com



Godišnjak 2010

PODKATEGORIJA

74210-PROJEKTOVANJE GRAĐEVINSKIH I DRUGIH OBJEKTA- TA

SPONZOR PODKATEGORIJE



ЕЛЕКТРОИСТОК
пројектни биро д.о.о.

1. Izveštaj o broju objavljenih tendera po državama za podkategoriju 74210-Projektovanje građevinskih i drugih objekata

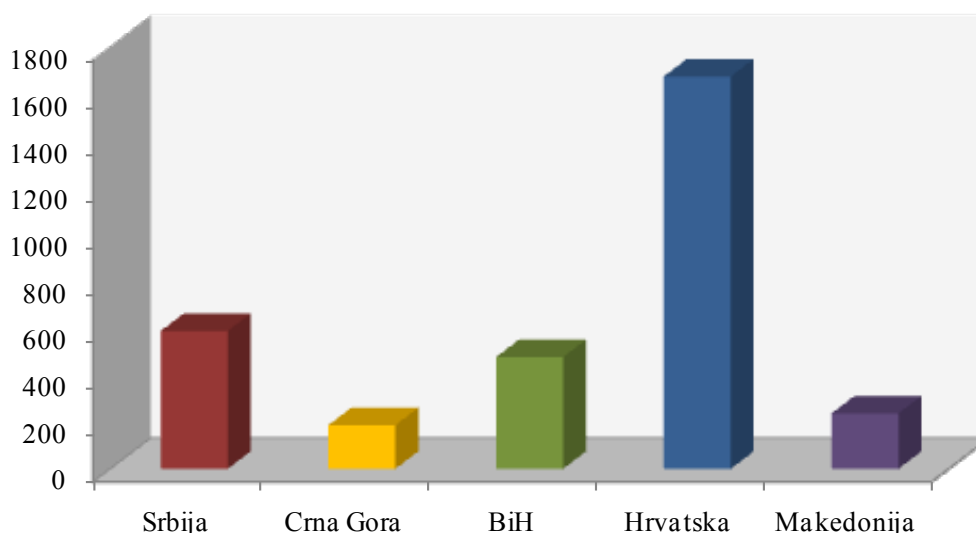
Na osnovu podataka kojima raspolaže Informacioni Servis Tender sastavljena je Tabela 1. u kojoj je prikazan ukupan broj objavljenih tendera za podkategoriju **74210-Projektovanje građevinskih i drugih objekata** na području Srbije, Crne Gore, Bosne i Hercegovine, Hrvatske i Makedonije.

Podaci u Tabeli 1. se odnose na tendere koji su objavljeni u periodu od 01.01.2010-31.12.2010.godine.

U posmatranom periodu ukupno je objavljeno 3157 tendera za podkategoriju **74210-Projektovanje građevinskih i drugih objekata**. Najviše tendera za navedenu podkategoriju raspisano je na prostoru Hrvatske i to 1672 tendera, što je 53% od ukupnog broja objavljenih tendera u regionu. Zatim sledi Srbija sa 587 tendera (19%), Bosna i Hercegovina sa 476 tendera (15%), Makedonija sa 236 tendera (7%) i na poslednjem mestu Crna Gora sa 186 tendera (6%).

Država	Broj objavljenih tendera	
	u apsolutnim brojevima	u %
Srbija	587	19%
Crna Gora	186	6%
Bosna i Hercegovina	476	15%
Hrvatska	1672	53%
Makedonija	236	7%
Ukupno	3157	100%

Tabela 1. Broj objavljenih tendera po državama za podkategoriju 74210-Projektovanje građevinskih i drugih objekata



U nastavku možete pogledati detaljnu analizu broja objavljenih tendera u okviru svake države pojedinačno i to:

1.1. Izveštaj o broju objavljenih tendera u Srbiji

1.2. Izveštaj o broju objavljenih tendera u Crnoj Gori

1.3. Izveštaj o broju objavljenih tendera u Bosni i Hercegovini

1.4. Izveštaj o broju objavljenih tendera u Hrvatskoj

1.5. Izveštaj o broju objavljenih tendera u Makedoniji

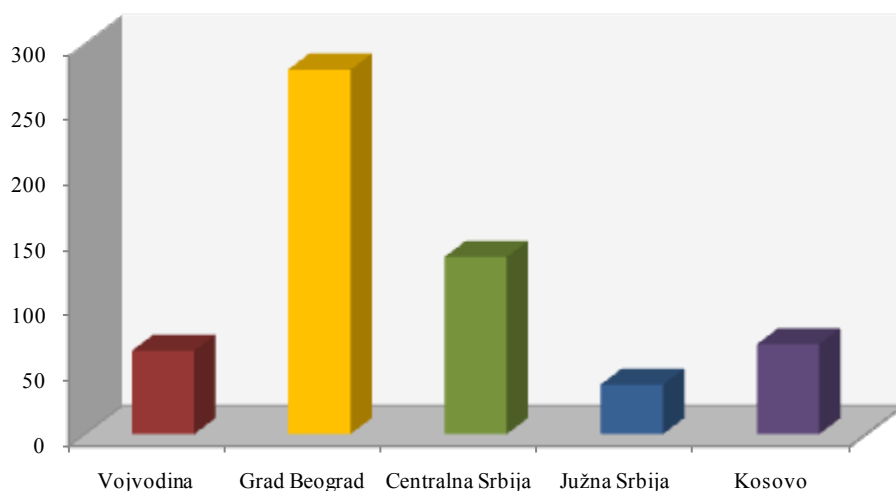
1.1 Izveštaj o broju objavljenih tendera u Srbiji

Za podkategoriju **74210-Projektovanje građevinskih i drugih objekata** je objavljeno 587 tendera u Srbiji u periodu od 01.01.2010-31.12.2010.godine. Teritorija Srbije je podeljena na pet regiona: Vojvodina, Grad Beograd, Centralna Srbija, Južna Srbija i Kosovo.

U nastavku sledi tabelarni i grafički prikaz broja objavljenih tendera u Srbiji po regionima. Podaci u Tabeli 1.1. predstavljeni su u apsolutnim brojevima i u procentima.

Srbija	Broj objavljenih tendera	
	u apsolutnim brojevima	u %
Vojvodina	64	11%
Grad Beograd	280	48%
Centralna Srbija	136	23%
Južna Srbija	38	6%
Kosovo	69	12%
Ukupno	587	100%

Tabela 1.1. Broj objavljenih tendera u Srbiji po regionima za podkategoriju 74210-Projektovanje građevinskih i drugih objekata



Najviše tendera za podkategoriju **74210-Projektovanje građevinskih i drugih objekata** objavljeno je na području Grada Beograda i to 280 tendera, što je 48% ukupno objavljenih tendera u Srbiji. Zatim sledi Centralna Srbija sa 136 tendera (23%), Kosovo sa 69 tendera (12%), Vojvodina sa 64 tendera (11%) i na poslednjem mestu Južna Srbija sa 38 tendera (6%).

1.2 Izveštaj o broju objavljenih tendera u Crnoj Gori

U Crnoj Gori je, u periodu od 01.01.2010-31.12.2010.godine, raspisano 186 tendera za podkategoriju **74210-Projektovanje građevinskih i drugih objekata**, što čini 6% ukupno objavljenih tendera u regionu.

Država	Broj objavljenih tendera u apsolutnim brojevima
Crna Gora	186

Табела 1.2. Broj objavljenih tendera u Crnoj Gori za podkategoriju **74210-Projektovanje građevinskih i drugih objekata**

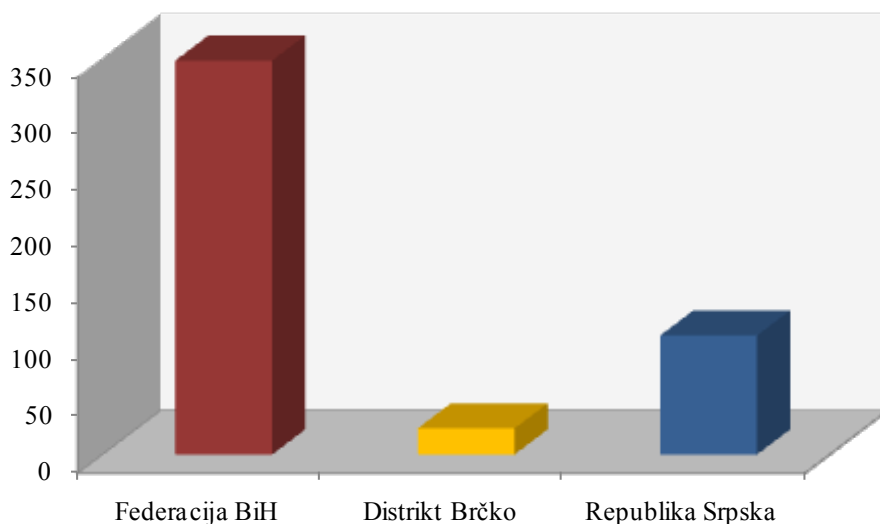
1.3 Izveštaj o broju objavljenih tendera u Bosni i Hercegovini

U Bosni i Hercegovini je objavljeno 476 tendera za podkategoriju **74210-Projektovanje građevinskih i drugih objekata** u periodu od 01.01.2010-31.12.2010.godine.

Teritorija Bosne i Hercegovine podeljena je na tri regiona, i to: Federacija BiH, Distrikt Brčko i Republika Srpska. Udeo pojedinih regiona u ukupnom broju objavljenih tendera predstavljen je u Tabeli 1.3. u nastavku.

Bosna i Hercegovina	Broj objavljenih tendera	
	u apsolutnim brojevima	u %
Federacija BiH	348	73%
Distrikt Brčko	23	5%
Republika Srpska	105	22%
Ukupno	476	100%

Табела 1.3. Broj objavljenih tendera u Bosni i Hercegovini po regionima za podkategoriju **74210-Projektovanje građevinskih i drugih objekata**



U regionu Federacija BiH objavljeno je najviše tendera za podkategoriju **74210-Projektovanje građevinskih i drugih objekata** i to 348 tendera, odnosno 73% od ukupno objavljenih tendera u Bosni i Hercegovini. Zatim sledi Republika Srpska koja je imala 105 tendera (22%), dok je Distrikt Brčko imao 23 tendera u toku 2010. godine, što čini 5% ukupno objavljenih tendera.

1.4 Izveštaj o broju objavljenih tendera u Hrvatskoj

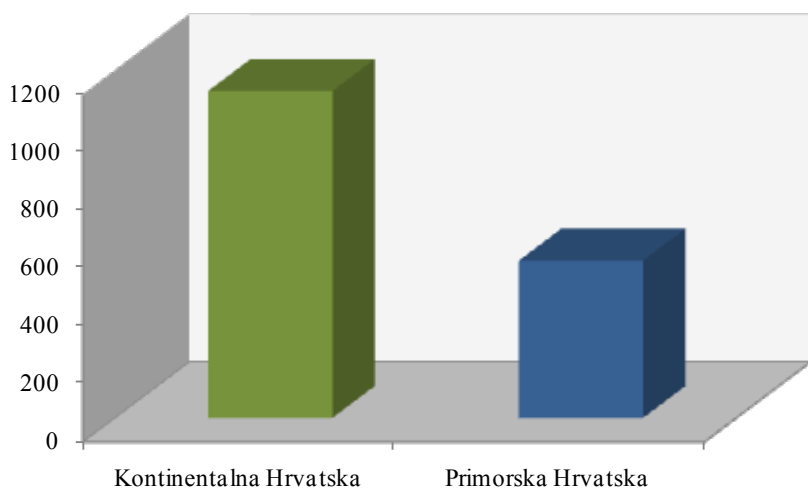
Za podkategoriju **74210-Projektovanje građevinskih i drugih objekata** je objavljeno 1672 tendera u Hrvatskoj u periodu od 01.01.2010-31.12.2010.godine. Teritorija Hrvatske je podeljena na dva regiona: Kontinentalna Hrvatska i Primorska Hrvatska.

Najviše tendera objavljeno je u Kontinentalnoj Hrvatskoj i to 1129 tendera, što je 68% od ukupnog broja objavljenih tendera u toku 2010.godine. Zatim sledi Primorska Hrvatska koja je imala 543 tendera, odnosno 32% ukupno objavljenih tendera u Hrvatskoj.

U nastavku sledi tabelarni i grafički prikaz broja objavljenih tendera za podkategoriju **74210-Projektovanje građevinskih i drugih objekata** u Hrvatskoj po regionima. Podaci u Tabeli 1.4. dati su u apsolutnim brojevima i u procentima.

Hrvatska	Broj objavljenih tendera	
	u apsolutnim brojevima	u %
Kontinentalna Hrvatska	1129	68%
Primorska Hrvatska	543	32%
Ukupno	1672	100%

Tabela 1.4. Broj objavljenih tendera u Hrvatskoj po regionima za podkategoriju 74210-Projektovanje građevinskih i drugih objekata



1.5 Izveštaj o broju objavljenih tendera u Makedoniji

U Makedoniji je objavljeno 236 tendera za podkategoriju **74210-Projektovanje građevinskih i drugih objekata** u periodu od 01.01.2010-31.12.2010.godine, što čini 7% ukupno objavljenih tendera u regionu.

Država	Broj objavljenih tendera u apsolutnim brojevima
	Makedonija

Tabela 1.5. Broj objavljenih tendera u Makedoniji za podkategoriju 74210-Projektovanje građevinskih i drugih objekata



Informazioni Servis Tender

www.tenderi.com



Godišnjak 2010

PODKATEGORIJA

74220-GRAĐEVINSKI
INŽENJERING

SPONZOR PODKATEGORIJE



OMNI STRUCTURE

1. Izveštaj o broju objavljenih tendera po državama za podkategoriju 74220-Građevinski inženjering

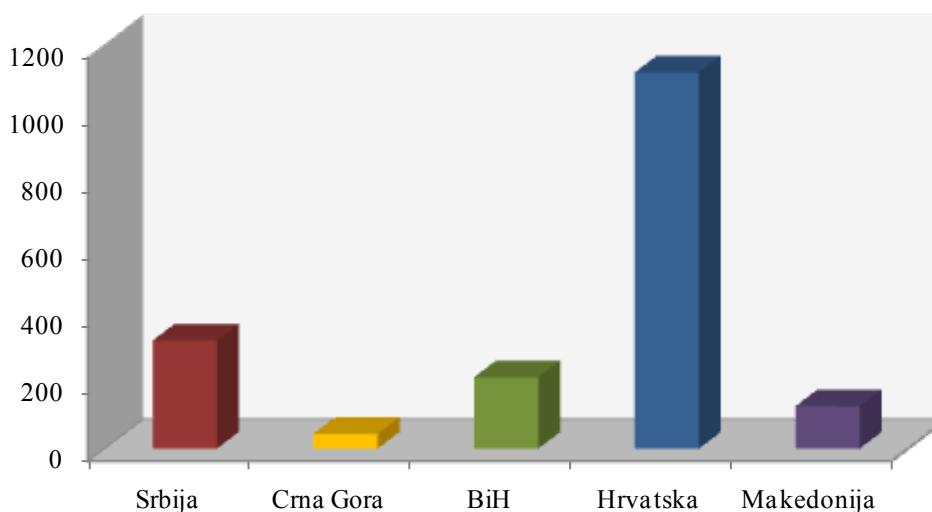
Na osnovu podataka kojima raspolaže Informacioni Servis Tender sastavljena je Tabela 1. u kojoj je prikazan ukupan broj objavljenih tendera za podkategoriju **74220-Građevinski inženjering** na području Srbije, Crne Gore, Bosne i Hercegovine, Hrvatske i Makedonije.

Podaci u Tabeli 1. se odnose na tendere koji su objavljeni u periodu od 01.01.2010-31.12.2010.godine.

U posmatranom periodu ukupno je objavljen 1821 tender za podkategoriju **74220-Građevinski inženjering**. Najviše tendera za navedenu podkategoriju raspisano je na prostoru Hrvatske i to 1118 tendera, što je 61% od ukupnog broja objavljenih tendera u regionu. Zatim sledi Srbija sa 321 tenderom (18%), Bosna i Hercegovina sa 212 tendera (12%), Makedonija sa 126 tendera (7%) i na poslednjem mestu Crna Gora sa 44 tendera (2%).

Država	Broj objavljenih tendera	
	u apsolutnim brojevima	u %
Srbija	321	18%
Crna Gora	44	2%
Bosna i Hercegovina	212	12%
Hrvatska	1118	61%
Makedonija	126	7%
Ukupno	1821	100%

Tabela 1. Broj objavljenih tendera po državama za podkategoriju 74220-Građevinski inženjering



U nastavku možete pogledati detaljnu analizu broja objavljenih tendera u okviru svake države pojedinačno i to:

1.1. Izveštaj o broju objavljenih tendera u Srbiji

1.2. Izveštaj o broju objavljenih tendera u Crnoj Gori

1.3. Izveštaj o broju objavljenih tendera u Bosni i Hercegovini

1.4. Izveštaj o broju objavljenih tendera u Hrvatskoj

1.5. Izveštaj o broju objavljenih tendera u Makedoniji

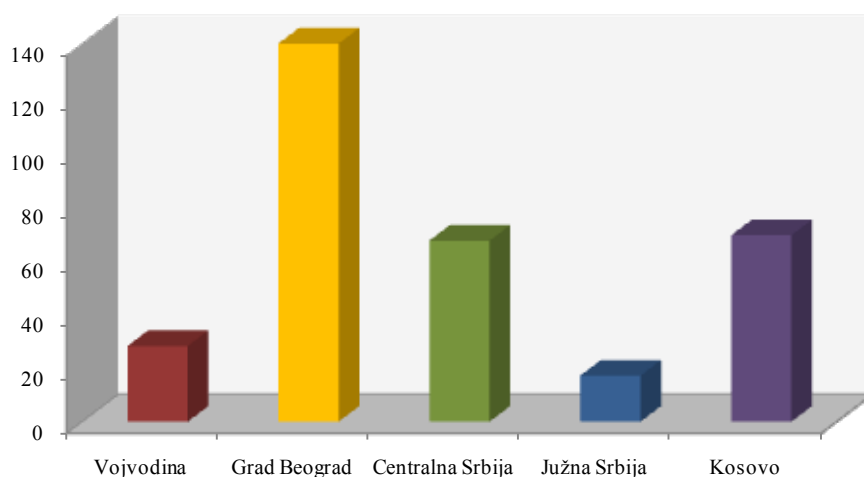
1.1 Izveštaj o broju objavljenih tendera u Srbiji

Za podkategoriju **74220-Građevinski inženjering** je objavljen 321 tender u Srbiji u periodu od 01.01.2010-31.12.2010.godine. Teritorija Srbije je podeljena na pet regiona: Vojvodina, Grad Beograd, Centralna Srbija, Južna Srbija i Kosovo.

U nastavku sledi tabelarni i grafički prikaz broja objavljenih tendera u Srbiji po regionima. Podaci u Tabeli 1.1. predstavljeni su u apsolutnim brojevima i u procentima.

Srbija	Broj objavljenih tendera	
	u apsolutnim brojevima	u %
Vojvodina	28	9%
Grad Beograd	140	44%
Centralna Srbija	67	21%
Južna Srbija	17	5%
Kosovo	69	21%
Ukupno	321	100%

Tabela 1.1. Broj objavljenih tendera u Srbiji po regionima za podkategoriju 74220-Građevinski inženjering



Najviše tendera za podkategoriju **74220-Građevinski inženjering** objavljeno je na području Grada Beograda i to 140 tendera, što je 44% ukupno objavljenih tendera u Srbiji. Zatim sledi Kosovo sa 69 tendera (21%), Centralna Srbija sa 67 tendera (21%), Vojvodina sa 28 tendera (9%) i na poslednjem mestu Južna Srbija sa 17 tendera (5%).



1.2 Izveštaj o broju objavljenih tendera u Crnoj Gori

U Crnoj Gori je, u periodu od 01.01.2010-31.12.2010.godine, raspisano 44 tendera za podkategoriju **74220-Građevinski inženjering**, što čini 2% ukupno objavljenih tendera u regionu.

Država	Broj objavljenih tendera u apsolutnim brojevima
Crna Gora	44

Tabela 1.2. Broj objavljenih tendera u Crnoj Gori za podkategoriju **74220-Građevinski inženjering**

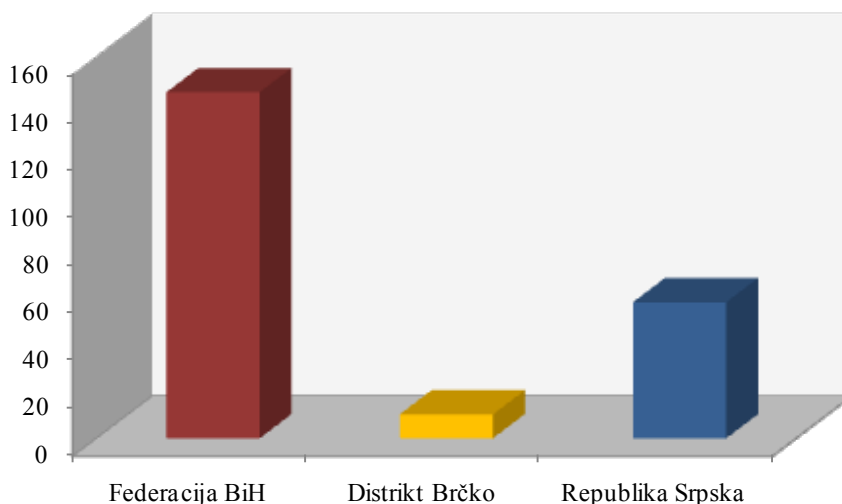
1.3 Izveštaj o broju objavljenih tendera u Bosni i Hercegovini

U Bosni i Hercegovini je objavljeno 212 tendera za podkategoriju **74220-Građevinski inženjering** u periodu od 01.01.2010-31.12.2010.godine.

Teritorija Bosne i Hercegovine podeljena je na tri regiona, i to: Federacija BiH, Distrikt Brčko i Republika Srpska. Udeo pojedinih regiona u ukupnom broju objavljenih tendera predstavljen je u Tabeli 1.3. u nastavku.

Bosna i Hercegovina	Broj objavljenih tendera	
	u apsolutnim brojevima	u %
Federacija BiH	145	68%
Distrikt Brčko	10	5%
Republika Srpska	57	27%
Ukupno	212	100%

Tabela 1.3. Broj objavljenih tendera u Bosni i Hercegovini po regionima za podkategoriju **74220-Građevinski inženjering**



U regionu Federacija BiH objavljeno je najviše tendera za podkategoriju **74220-Građevinski inženjering** i to 145 tendera, odnosno 68% od ukupno objavljenih tendera u Bosni i Hercegovini. Zatim sledi Republika Srpska koja je imala 57 tendera (27%), dok je Distrikt Brčko imao 10 tendera u toku 2010. godine, što čini 5% ukupno objavljenih tendera.



1.4 Izveštaj o broju objavljenih tendera u Hrvatskoj

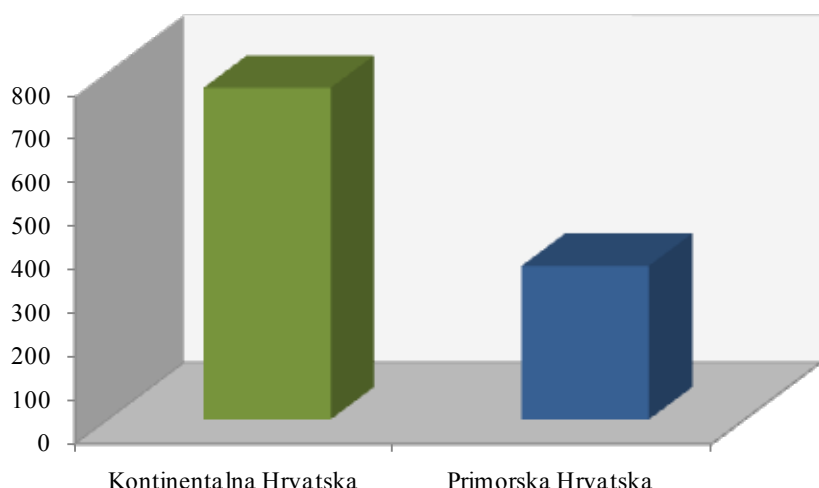
Za podkategoriju **74220-Građevinski inženjering** je objavljeno 1118 tendera u Hrvatskoj u periodu od 01.01.2010-31.12.2010. godine. Teritorija Hrvatske je podeljena na dva regiona: Kontinentalna Hrvatska i Primorska Hrvatska.

Najviše tendera objavljeno je u Kontinentalnoj Hrvatskoj i to 764 tendera, što je 68% od ukupnog broja objavljenih tendera u toku 2010.godine. Zatim sledi Primorska Hrvatska koja je imala 354 tendera, odnosno 32% ukupno objavljenih tendera u Hrvatskoj.

U nastavku sledi tabelarni i grafički prikaz broja objavljenih tendera za podkategoriju **74220-Građevinski inženjering** u Hrvatskoj po regionima. Podaci u Tabeli 1.4. dati su u apsolutnim brojevima i u procentima.

Hrvatska	Broj objavljenih tendera	
	u apsolutnim brojevima	u %
Kontinentalna Hrvatska	764	68%
Primorska Hrvatska	354	32%
Ukupno	1118	100%

Tabela 1.4. Broj objavljenih tendera u Hrvatskoj po regionima za podkategoriju **74220-Građevinski inženjering**



1.5 Izveštaj o broju objavljenih tendera u Makedoniji

U Makedoniji je objavljeno 126 tendera za podkategoriju **74220-Građevinski inženjering** u periodu od 01.01.2010-31.12.2010.godine, što čini 7% ukupno objavljenih tendera u regionu.

Država	Broj objavljenih tendera u apsolutnim brojevima
	Makedonija

Tabela 1.5. Broj objavljenih tendera u Makedoniji za podkategoriju **74220-Građevinski inženjering**



Informazioni Servis Tender

www.tenderi.com



Godišnjak 2010

PODKATEGORIJA

74230-GEODETSKO MERENJE

SPONZOR PODKATEGORIJE



1. Izveštaj o broju objavljenih tendera po državama za podkategoriju 74230-Geodetsko merenje

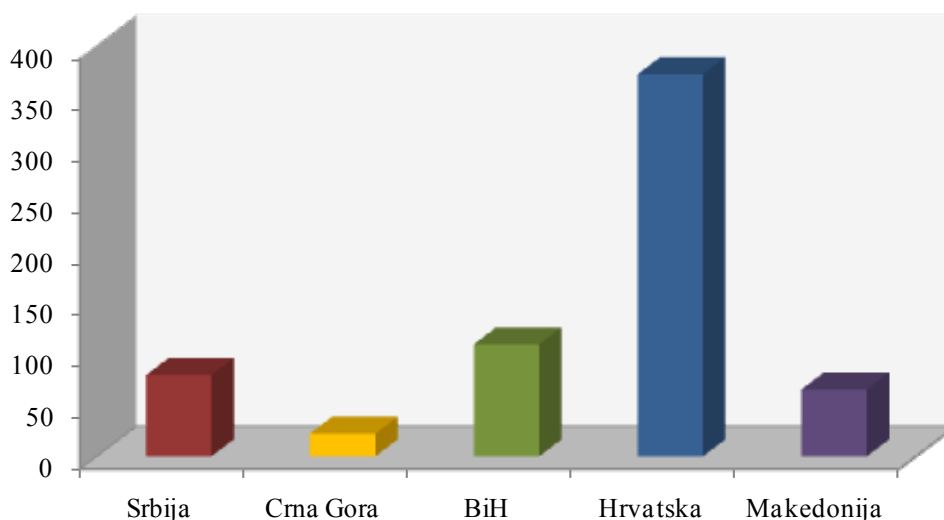
Na osnovu podataka kojima raspolaže Informacioni Servis Tender sastavljena je Tabela 1. u kojoj je prikazan ukupan broj objavljenih tendera za podkategoriju **74230-Geodetsko merenje** na području Srbije, Crne Gore, Bosne i Hercegovine, Hrvatske i Makedonije.

Podaci u Tabeli 1. se odnose na tendere koji su objavljeni u periodu od 01.01.2010-31.12.2010.godine.

U posmatranom periodu ukupno je objavljeno 647 tendera za podkategoriju **74230-Geodetsko merenje**. Najviše tendera raspisano je na prostoru Hrvatske i to 372 tendera, što je 58% od ukupnog broja objavljenih tendera u regionu. Zatim sledi Bosna i Hercegovina sa 109 tendera (17%), Srbija sa 79 tendera (12%), Makedonija sa 65 tendera (10%) i na poslednjem mestu Crna Gora sa 22 tendera (3%).

Država	Broj objavljenih tendera	
	u apsolutnim brojevima	u %
Srbija	79	12%
Crna Gora	22	3%
Bosna i Hercegovina	109	17%
Hrvatska	372	58%
Makedonija	65	10%
Ukupno	647	100%

Tabela 1. Broj objavljenih tendera po državama za podkategoriju 74230-Geodetsko merenje



U nastavku možete pogledati detaljnu analizu broja objavljenih tendera u okviru svake države pojedinačno i to:

1.1. Izveštaj o broju objavljenih tendera u Srbiji

1.2. Izveštaj o broju objavljenih tendera u Crnoj Gori

1.3. Izveštaj o broju objavljenih tendera u Bosni i Hercegovini

1.4. Izveštaj o broju objavljenih tendera u Hrvatskoj

1.5. Izveštaj o broju objavljenih tendera u Makedoniji

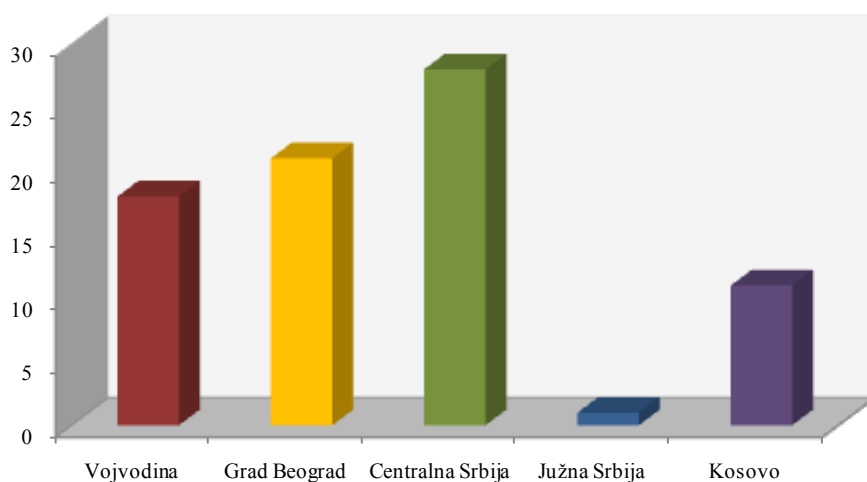
1.1 Izveštaj o broju objavljenih tendera u Srbiji

Za podkategoriju **74230-Geodetsko merenje** je objavljeno 79 tendera u Srbiji u periodu od 01.01.2010-31.12.2010.godine. Teritorija Srbije je podeljena na pet regiona: Vojvodina, Grad Beograd, Centralna Srbija, Južna Srbija i Kosovo.

U nastavku sledi tabelarni i grafički prikaz broja objavljenih tendera u Srbiji po regionima. Podaci u Tabeli 1.1. predstavljeni su u apsolutnim brojevima i u procentima.

Srbija	Broj objavljenih tendera	
	u apsolutnim brojevima	u %
Vojvodina	18	23%
Grad Beograd	21	27%
Centralna Srbija	28	35%
Južna Srbija	1	1%
Kosovo	11	14%
Ukupno	79	100%

Tabela 1.1. Broj objavljenih tendera u Srbiji po regionima za podkategoriju 74230-Geodetsko merenje



Najviše tendera za podkategoriju **74230-Geodetsko merenje** objavljeno je na području Centralne Srbije i to 28 tendera, što je 35% ukupno objavljenih tendera u Srbiji. Zatim sledi Grad Beograd sa 21 tenderom (27%), Vojvodina sa 18 tendera (23%), Kosovo sa 11 tendera (14%) i na poslednjem mestu Južna Srbija sa 1 tenderom (1%).

1.2 Izveštaj o broju objavljenih tendera u Crnoj Gori

U Crnoj Gori je, u periodu od 01.01.2010-31.12.2010.godine, raspisano 22 tendera za podkategoriju **74230-Geodetsko merenje**, što čini 3% ukupno objavljenih tendera u regionu.

Država	Broj objavljenih tendera u apsolutnim brojevima
Crna Gora	22

Tabela 1.2. Broj objavljenih tendera u Crnoj Gori za podkategoriju 74230-Geodetsko merenje

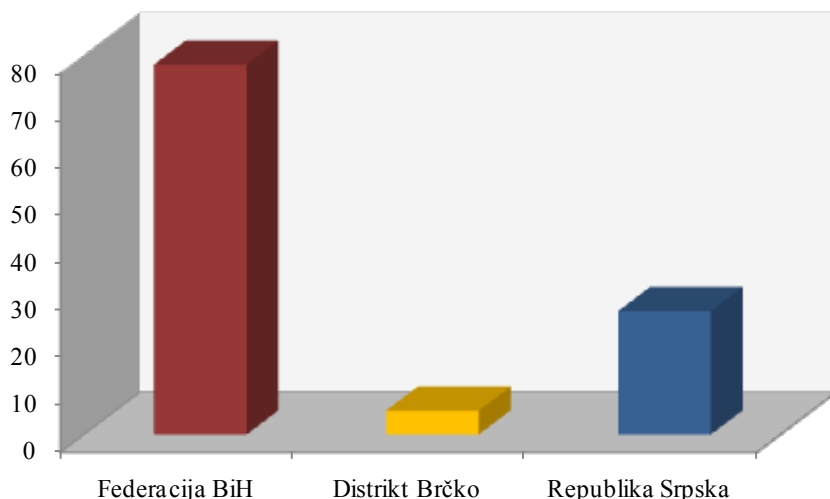
1.3 Izveštaj o broju objavljenih tendera u Bosni i Hercegovini

U Bosni i Hercegovini je objavljeno 109 tendera za podkategoriju **74230-Geodetsko merenje** u periodu od 01.01.2010-31.12.2010. godine.

Teritorija Bosne i Hercegovine podeljena je na tri regiona, i to: Federacija BiH, Distrikt Brčko i Republika Srpska. Udeo pojedinih regiona u ukupnom broju objavljenih tendera predstavljen je u Tabeli 1.3. u nastavku.

Bosna i Hercegovina	Broj objavljenih tendera	
	u apsolutnim brojevima	u %
Federacija BiH	78	71%
Distrikt Brčko	5	5%
Republika Srpska	26	24%
Ukupno	109	100%

Tabela 1.3. Broj objavljenih tendera u Bosni i Hercegovini po regionima za podkategoriju 74230-Geodetsko merenje



U regionu Federacija BiH objavljeno je najviše tendera za podkategoriju **74230-Geodetsko merenje** i to 78 tendera, odnosno 71% od ukupno objavljenih tendera u Bosni i Hercegovini. Zatim sledi Republika Srpska koja je imala 26 tendera (24%), dok je Distrikt Brčko imao 5 tendera u toku 2010. godine, što čini 5% ukupno objavljenih tendera.

1.4 Izveštaj o broju objavljenih tendera u Hrvatskoj

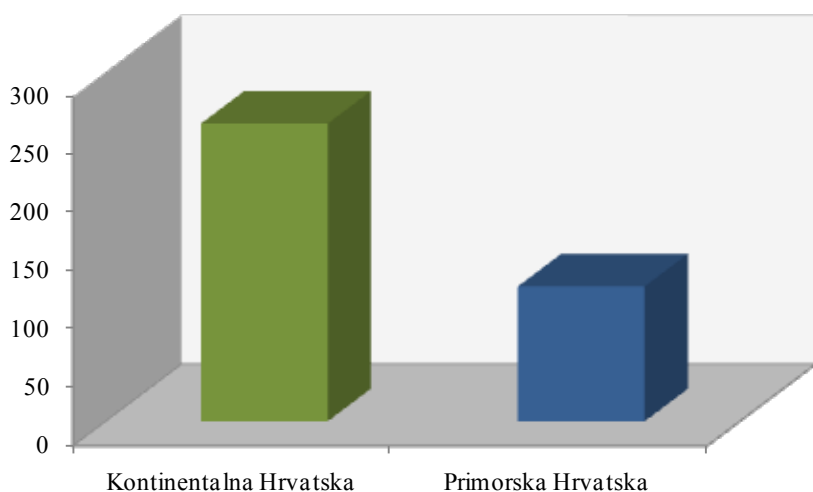
Za podkategoriju **74230-Geodetsko merenje** je objavljeno 372 tendera u Hrvatskoj u periodu od 01.01.2010-31.12.2010. godine. Teritorija Hrvatske je podeljena na dva regiona: Kontinentalna Hrvatska i Primorska Hrvatska.

Najviše tendera objavljeno je u Kontinentalnoj Hrvatskoj i to 256 tendera, što je 69% od ukupnog broja objavljenih tendera u toku 2010. godine. Zatim sledi Primorska Hrvatska koja je imala 116 tendera, odnosno 31% ukupno objavljenih tendera u Hrvatskoj.

U nastavku sledi tabelarni i grafički prikaz broja objavljenih tendera za podkategoriju **74230-Geodetsko merenje** u Hrvatskoj po regionima. Podaci u Tabeli 1.4. dati su u apsolutnim brojevima i u procentima.

Hrvatska	Broj objavljenih tendera	
	u apsolutnim brojevima	u %
Kontinentalna Hrvatska	256	69%
Primorska Hrvatska	116	31%
Ukupno	372	100%

Tabela 1.4. Broj objavljenih tendera u Hrvatskoj po regionima za podkategoriju 74230-Geodetsko merenje



1.5 Izveštaj o broju objavljenih tendera u Makedoniji

U Makedoniji je objavljeno 65 tendera za podkategoriju **74230-Geodetsko merenje** u periodu od 01.01.2010-31.12.2010. godine, što čini 10% ukupno objavljenih tendera u regionu.

Država	Broj objavljenih tendera u apsolutnim brojevima
	Makedonija

Tabela 1.5. Broj objavljenih tendera u Makedoniji za podkategoriju 74230-Geodetsko merenje



Informazioni Servis Tender

www.tenderi.com



Godišnjak 2010

PODKATEGORIJA

74300-TEHNIČKO ISPITIVANJE I
ANALIZA (VODE, VAZDUHA, LOM-
LJIVOST)

SPONZOR PODKATEGORIJE



1. Izveštaj o broju objavljenih tendera po državama za podkategoriju 74300-Tehničko ispitivanje i analiza (vode, vazduha, lomljivost)

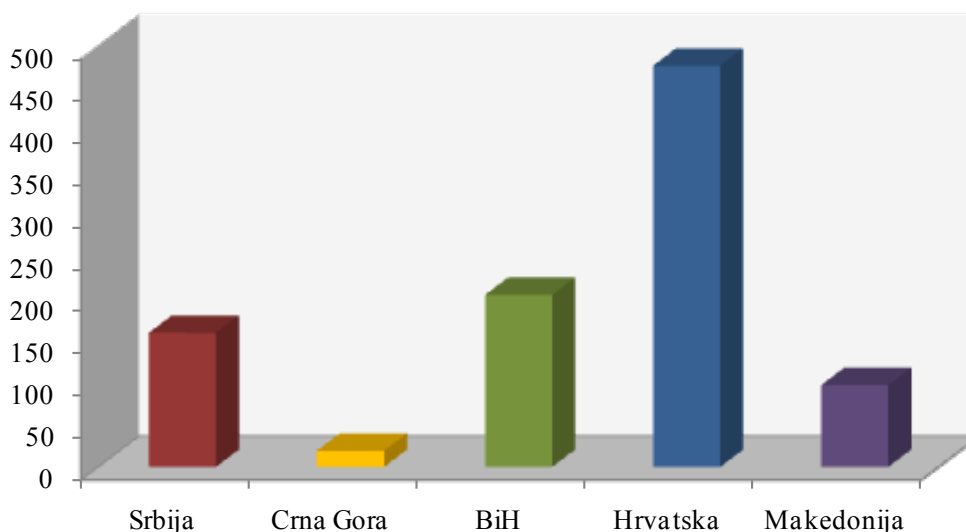
Na osnovu podataka kojima raspolaže Informacioni Servis Tender sastavljena je Tabela 1. u kojoj je prikazan ukupan broj objavljenih tendera za podkategoriju **74300-Tehničko ispitivanje i analiza (vode, vazduha, lomljivost)** na području Srbije, Crne Gore, Bosne i Hercegovine, Hrvatske i Makedonije.

Podaci u Tabeli 1. se odnose na tendere koji su objavljeni u periodu od 01.01.2010-31.12.2010.godine.

U posmatranom periodu ukupno je objavljeno 955 tendera za podkategoriju **74300-Tehničko ispitivanje i analiza (vode, vazduha, lomljivost)**. Najviše tendera raspisano je na prostoru Hrvatske i to 476 tendera, što je 50% od ukupnog broja objavljenih tendera u regionu. Zatim sledi Bosna i Hercegovina sa 204 tendera (21%), Srbija sa 159 tendera (17%), Makedonija sa 97 tendera (10%) i na poslednjem mestu Crna Gora sa 19 tendera (2%).

Država	Broj objavljenih tendera	
	u apsolutnim brojevima	u %
Srbija	159	17%
Crna Gora	19	2%
Bosna i Hercegovina	204	21%
Hrvatska	476	50%
Makedonija	97	10%
Ukupno	955	100%

Tabela 1. Broj objavljenih tendera po državama za podkategoriju 74300-Tehničko ispitivanje i analiza (vode, vazduha, lomljivost)



U nastavku možete pogledati detaljnu analizu broja objavljenih tendera u okviru svake države pojedinačno i to:

1.1. Izveštaj o broju objavljenih tendera u Srbiji

1.2. Izveštaj o broju objavljenih tendera u Crnoj Gori

1.3. Izveštaj o broju objavljenih tendera u Bosni i Hercegovini

1.4. Izveštaj o broju objavljenih tendera u Hrvatskoj

1.5. Izveštaj o broju objavljenih tendera u Makedoniji

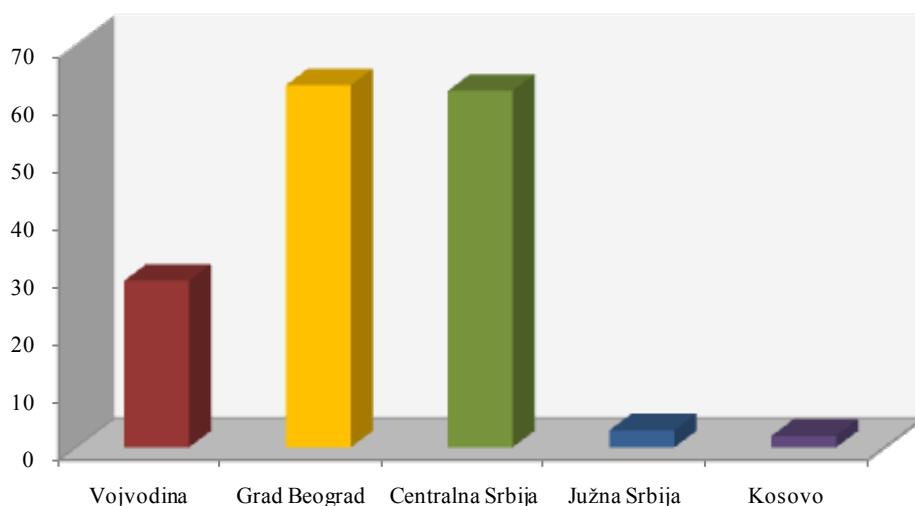
1.1 Izveštaj o broju objavljenih tendera u Srbiji

Za podkategoriju **74300-Tehničko ispitivanje i analiza (vode, vazduha, lomljivost)** je objavljeno 79 tendera u Srbiji u periodu od 01.01.2010-31.12.2010.godine. Teritorija Srbije je podeljena na pet regiona: Vojvodina, Grad Beograd, Centralna Srbija, Južna Srbija i Kosovo.

U nastavku sledi tabelarni i grafički prikaz broja objavljenih tendera u Srbiji po regionima. Podaci u Tabeli 1.1. predstavljeni su u apsolutnim brojevima i u procentima.

Srbija	Broj objavljenih tendera	
	u apsolutnim brojevima	u %
Vojvodina	29	18%
Grad Beograd	63	40%
Centralna Srbija	62	39%
Južna Srbija	3	2%
Kosovo	2	1%
Ukupno	159	100%

Tabela 1.1. Broj objavljenih tendera u Srbiji po regionima za podkategoriju 74300-Tehničko ispitivanje i analiza (vode, vazduha, lomljivost)



Najviše tendera objavljeno je na području Grada Beograda i to 63 tendera, što je 40% ukupno objavljenih tendera u Srbiji. Zatim sledi Centralna Srbija sa 62 tendera (39%), Vojvodina sa 29 tendera (18%), Južna Srbija sa 3 tendera (2%) i na poslednjem mestu Kosovo sa 2 tendera (1%).



1.2 Izveštaj o broju objavljenih tendera u Crnoj Gori

U Crnoj Gori je, u periodu od 01.01.2010-31.12.2010.godine, raspisano 19 tendera za podkategoriju **74300-Tehničko ispitivanje i analiza (vode, vazduha, lomljivost)**, što čini 2% ukupno objavljenih tendera u regionu.

Država	Broj objavljenih tendera u apsolutnim brojevima
Crna Gora	19

Tabela 1.2. Broj objavljenih tendera u Crnoj Gori za podkategoriju **74300-Tehničko ispitivanje i analiza (vode, vazduha, lomljivost)**

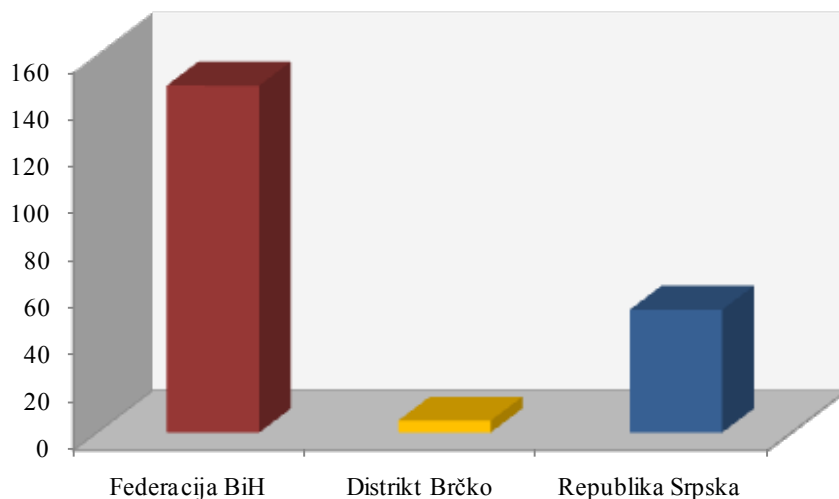
1.3 Izveštaj o broju objavljenih tendera u Bosni i Hercegovini

U Bosni i Hercegovini je objavljeno 204 tendera za podkategoriju **74300-Tehničko ispitivanje i analiza (vode, vazduha, lomljivost)** u periodu od 01.01.2010-31.12.2010.godine.

Teritorija Bosne i Hercegovine podeljena je na tri regiona, i to: Federacija BiH, Distrikt Brčko i Republika Srpska. Udeo pojedinih regiona u ukupnom broju objavljenih tendera predstavljen je u Tabeli 1.3. u nastavku.

Bosna i Hercegovina	Broj objavljenih tendera	
	u apsolutnim brojevima	u %
Federacija BiH	147	72%
Distrikt Brčko	5	2%
Republika Srpska	52	26%
Ukupno	204	100%

Tabela 1.3. Broj objavljenih tendera u Bosni i Hercegovini po regionima za podkategoriju **74300-Tehničko ispitivanje i analiza (vode, vazduha, lomljivost)**



U regionu Federacija BiH objavljeno je najviše tendera za podkategoriju **74300-Tehničko ispitivanje i analiza (vode, vazduha, lomljivost)** i to 147 tendera, odnosno 72% od ukupno objavljenih tendera u Bosni i Hercegovini. Zatim sledi Republika Srpska koja je imala 52 tendera (26%), dok je Distrikt Brčko imao 5 tendera u toku 2010. godine, što čini 2% ukupno objavljenih tendera.



1.4 Izveštaj o broju objavljenih tendera u Hrvatskoj

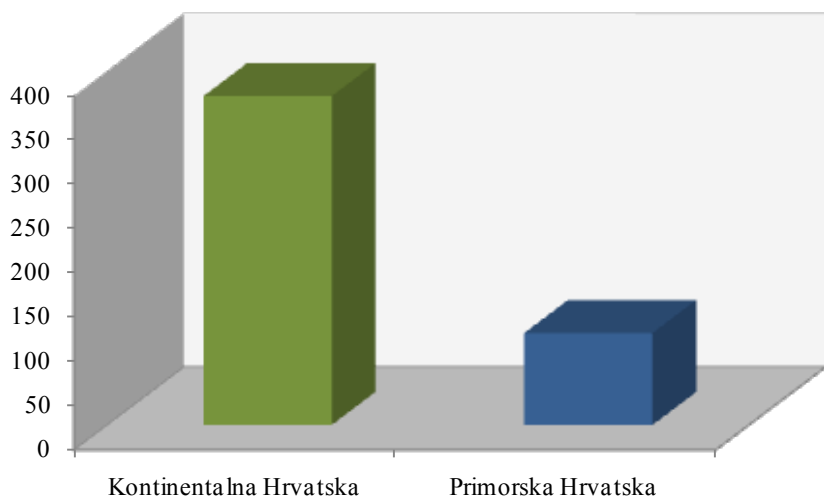
Za podkategoriju **74300-Tehničko ispitivanje i analiza (vode, vazduha, lomljivost)** je objavljeno 476 tendera u Hrvatskoj u periodu od 01.01.2010-31.12.2010.godine. Teritorija Hrvatske je podeljena na dva regiona: Kontinentalna Hrvatska i Primorska Hrvatska.

Najviše tendera objavljeno je u Kontinentalnoj Hrvatskoj i to 372 tendera, što je 78% od ukupnog broja objavljenih tendera u toku 2010.godine. Zatim sledi Primorska Hrvatska koja je imala 104 tendera, odnosno 22% ukupno objavljenih tendera u Hrvatskoj.

U nastavku sledi tabelarni i grafički prikaz broja objavljenih tendera za podkategoriju **74300-Tehničko ispitivanje i analiza (vode, vazduha, lomljivost)** u Hrvatskoj po regionima. Podaci u Tabeli 1.4. dati su u apsolutnim brojevima i u procentima.

Hrvatska	Broj objavljenih tendera	
	u apsolutnim brojevima	u %
Kontinentalna Hrvatska	372	78%
Primorska Hrvatska	104	22%
Ukupno	476	100%

Tabela 1.4. Broj objavljenih tendera u Hrvatskoj po regionima za podkategoriju **74300-Tehničko ispitivanje i analiza (vode, vazduha, lomljivost)**



1.5 Izveštaj o broju objavljenih tendera u Makedoniji

U Makedoniji je objavljeno 97 tendera za podkategoriju **74300-Tehničko ispitivanje i analiza (vode, vazduha, lomljivost)** u periodu od 01.01.2010-31.12.2010.godine, što čini 10% ukupno objavljenih tendera u regionu.

Država	Broj objavljenih tendera u apsolutnim brojevima
	Makedonija

Tabela 1.5. Broj objavljenih tendera u Makedoniji za podkategoriju **74300-Tehničko ispitivanje i analiza (vode, vazduha, lomljivost)**



Informazioni Servis Tender

www.tenderi.com



Godišnjak 2010

PODKATEGORIJA

74310-ZAŠTITA ŽIVOTNE SREDINE

SPONZOR PODKATEGORIJE



Preduzeće za usluge iz oblasti kvaliteta



1. Izveštaj o broju objavljenih tendera po državama za podkategoriju 74310-Zaštita životne sredine (upravljanje prirodnim resursima, analiza uticaja industrije na životnu sredinu)

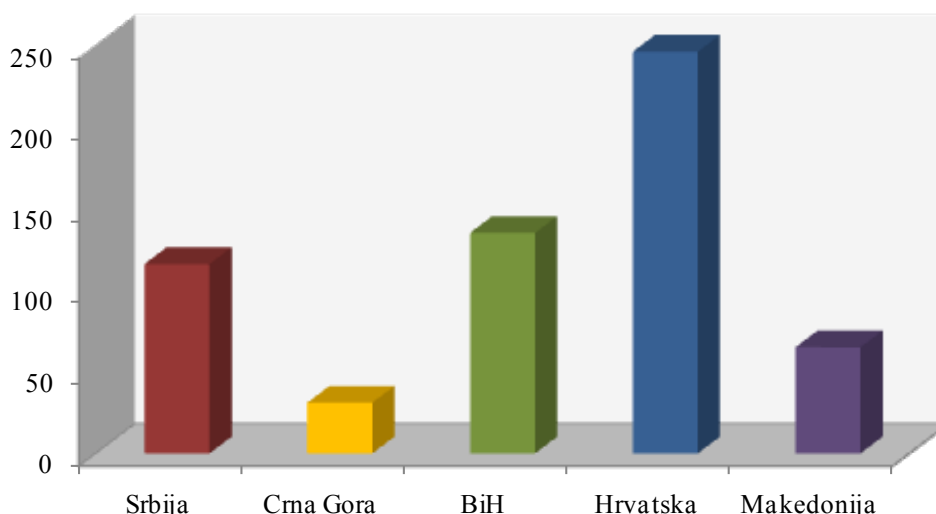
Na osnovu podataka kojima raspolaže Informacioni Servis Tender sastavljena je Tabela 1. u kojoj je prikazan ukupan broj objavljenih tendera za podkategoriju **74310-Zaštita životne sredine** na području Srbije, Crne Gore, Bosne i Hercegovine, Hrvatske i Makedonije.

Podaci u Tabeli 1. se odnose na tendere koji su objavljeni u periodu od 01.01.2010-31.12.2010.godine.

U posmatranom periodu ukupno je objavljeno 593 tendera za podkategoriju **74310-Zaštita životne sredine**. Najviše tendera za navedenu podkategoriju raspisano je na prostoru Hrvatske i to 246 tendera, što je 41% od ukupnog broja objavljenih tendera u regionu. Zatim sledi Bosna i Hercegovina sa 135 tendera (23%), Srbija sa 116 tendera (20%), Makedonija sa 65 tendera (11%) i na poslednjem mestu Crna Gora sa 31 tenderom (5%).

Država	Broj objavljenih tendera	
	u apsolutnim brojevima	u %
Srbija	116	20%
Crna Gora	31	5%
Bosna i Hercegovina	135	23%
Hrvatska	246	41%
Makedonija	65	11%
Ukupno	593	100%

Tabela 1. Broj objavljenih tendera po državama za podkategoriju 74310-Zaštita životne sredine



U nastavku možete pogledati detaljnu analizu broja objavljenih tendera u okviru svake države pojedinačno i to:

1.1. Izveštaj o broju objavljenih tendera u Srbiji

1.2. Izveštaj o broju objavljenih tendera u Crnoj Gori

1.3. Izveštaj o broju objavljenih tendera u Bosni i Hercegovini

1.4. Izveštaj o broju objavljenih tendera u Hrvatskoj

1.5. Izveštaj o broju objavljenih tendera u Makedoniji

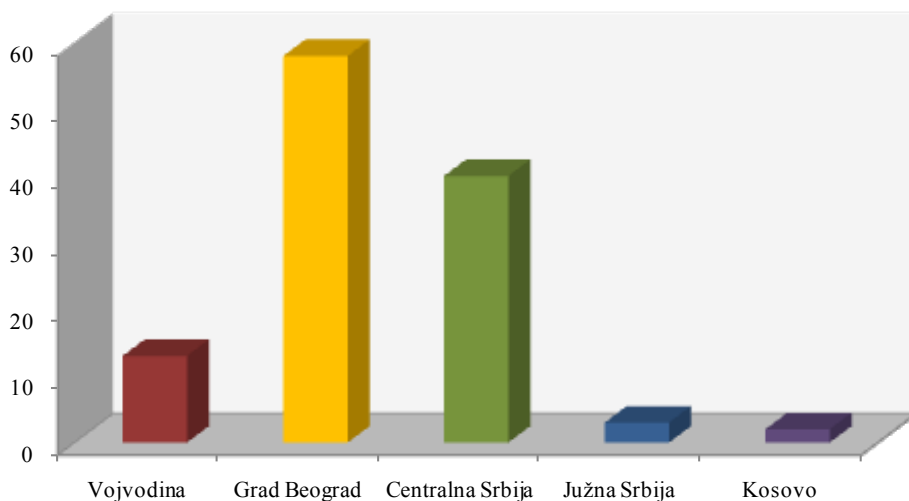
1.1 Izveštaj o broju objavljenih tendera u Srbiji

Za podkategoriju **74310-Zaštita životne sredine** je objavljeno 116 tendera u Srbiji u periodu od 01.01.2010-31.12.2010.godine. Teritorija Srbije je podeljena na pet regiona: Vojvodina, Grad Beograd, Centralna Srbija, Južna Srbija i Kosovo.

U nastavku sledi tabelarni i grafički prikaz broja objavljenih tendera u Srbiji po regionima. Podaci u Tabeli 1.1. predstavljeni su u apsolutnim brojevima i u procentima.

Srbija	Broj objavljenih tendera	
	u apsolutnim brojevima	u %
Vojvodina	13	11%
Grad Beograd	58	50%
Centralna Srbija	40	34%
Južna Srbija	3	3%
Kosovo	2	2%
Ukupno	116	100%

Tabela 1.1. Broj objavljenih tendera u Srbiji po regionima za podkategoriju 74310-Zaštita životne sredine



Najviše tendera za podkategoriju **74310-Zaštita životne sredine** objavljeno je na području Grada Beograda i to 58 tendera, što je 50% ukupno objavljenih tendera u Srbiji. Zatim sledi Centralna Srbija sa 40 tendera (34%), Vojvodina sa 13 tendera (11%), Južna Srbija sa 3 tendera (3%) i na poslednjem mestu Kosovo sa 2 tendera (2%).



1.2 Izveštaj o broju objavljenih tendera u Crnoj Gori

U Crnoj Gori je, u periodu od 01.01.2010-31.12.2010.godine, raspisan 31 tender za podkategoriju **74310-Zaštita životne sredine**, što čini 5% ukupno objavljenih tendera u regionu.

Država	Broj objavljenih tendera u apsolutnim brojevima
	Crna Gora

Tabela 1.2. Broj objavljenih tendera u Crnoj Gori za podkategoriju **74310-Zaštita životne sredine**

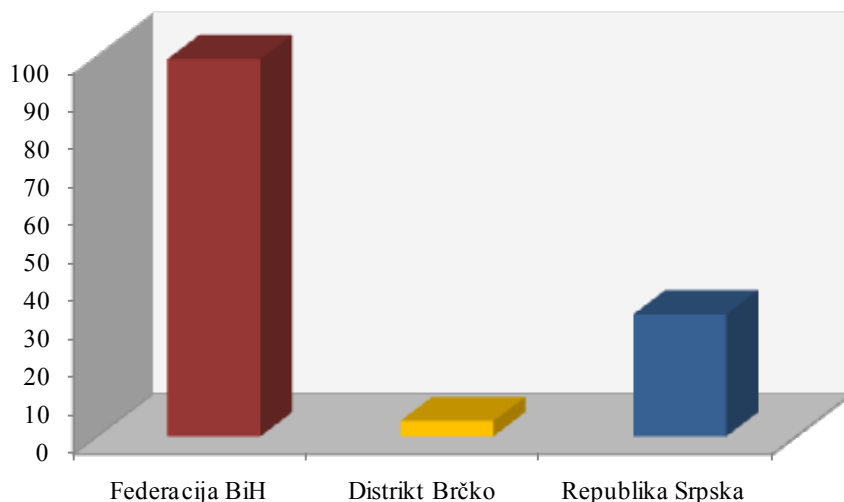
1.3 Izveštaj o broju objavljenih tendera u Bosni i Hercegovini

U Bosni i Hercegovini je objavljeno 135 tendera za podkategoriju **74310-Zaštita životne sredine** u periodu od 01.01.2010-31.12.2010.godine.

Teritorija Bosne i Hercegovine podeljena je na tri regiona, i to: Federacija BiH, Distrikt Brčko i Republika Srpska. Udeo pojedinih regiona u ukupnom broju objavljenih tendera predstavljen je u Tabeli 1.3. u nastavku.

Bosna i Hercegovina	Broj objavljenih tendera	
	u apsolutnim brojevima	u %
Federacija BiH	99	73%
Distrikt Brčko	4	3%
Republika Srpska	32	24%
Ukupno	135	100%

Tabela 1.3. Broj objavljenih tendera u Bosni i Hercegovini po regionima za podkategoriju **74310-Zaštita životne sredine**



U regionu Federacija BiH objavljeno je najviše tendera za podkategoriju **74310-Zaštita životne sredine** i to 99 tendera, odnosno 73% od ukupno objavljenih tendera u Bosni i Hercegovini. Zatim sledi Republika Srpska koja je imala 32 tendera (24%), dok je Distrikt Brčko imao 4 tendera u toku 2010. godine, što čini 3% ukupno objavljenih tendera.



1.4 Izveštaj o broju objavljenih tendera u Hrvatskoj

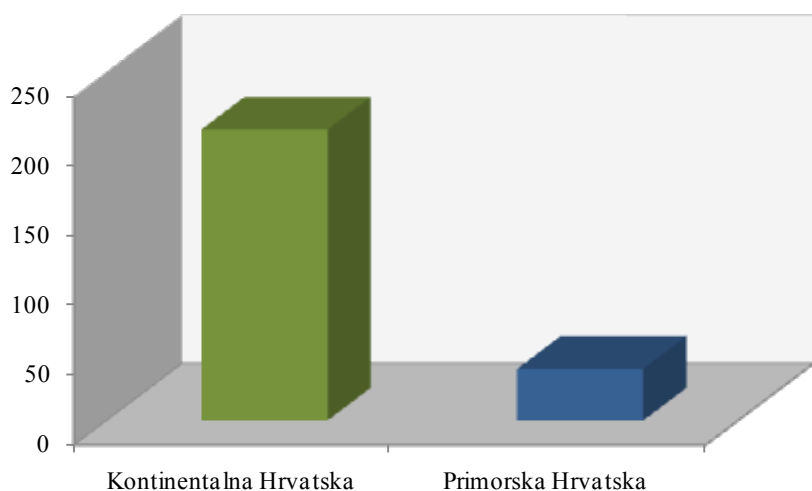
Za podkategoriju **74310-Zaštita životne sredine** je objavljeno 246 tendera u Hrvatskoj u periodu od 01.01.2010-31.12.2010.godine. Teritorija Hrvatske je podeljena na dva regiona: Kontinentalna Hrvatska i Primorska Hrvatska.

Najviše tendera objavljeno je u Kontinentalnoj Hrvatskoj i to 209 tendera, što je 85% od ukupnog broja objavljenih tendera u toku 2010.godine. Zatim sledi Primorska Hrvatska koja je imala 37 tendera, odnosno 15% ukupno objavljenih tendera u Hrvatskoj.

U nastavku sledi tabelarni i grafički prikaz broja objavljenih tendera za podkategoriju **74310-Zaštita životne sredine** u Hrvatskoj po regionima. Podaci u Tabeli 1.4. dati su u apsolutnim brojevima i u procentima.

Hrvatska	Broj objavljenih tendera	
	u apsolutnim brojevima	u %
Kontinentalna Hrvatska	209	85%
Primorska Hrvatska	37	15%
Ukupno	246	100%

Tabela 1.4. Broj objavljenih tendera u Hrvatskoj po regionima za podkategoriju **74310-Zaštita životne sredine**



1.5 Izveštaj o broju objavljenih tendera u Makedoniji

U Makedoniji je objavljeno 65 tendera za podkategoriju **74310-Zaštita životne sredine** u periodu od 01.01.2010-31.12.2010.godine, što čini 11% ukupno objavljenih tendera u regionu.

Država	Broj objavljenih tendera u apsolutnim brojevima
	Makedonija

Tabela 1.5. Broj objavljenih tendera u Makedoniji za podkategoriju **74310-Zaštita životne sredine**



Informazioni Servis Tender

www.tenderi.com



Godišnjak 2010

PODKATEGORIJA

74320-MERENJE I ANALIZA U INDUSTRIJSKIM PROCESIMA

SPONZOR PODKATEGORIJE



1. Izveštaj o broju objavljenih tendera po državama za podkategoriju 74320-Merenje i analiza u industrijskim procesima

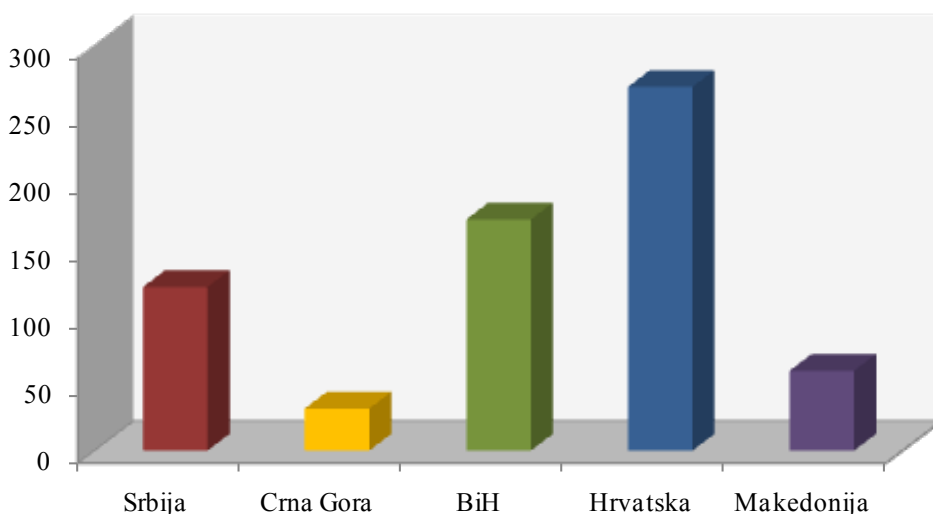
Na osnovu podataka kojima raspolaže Informacioni Servis Tender sastavljena je Tabela 1. u kojoj je prikazan ukupan broj objavljenih tendera za podkategoriju **74320-Merenje i analiza u industrijskim procesima** na području Srbije, Crne Gore, Bosne i Hercegovine, Hrvatske i Makedonije.

Podaci u Tabeli 1. se odnose na tendere koji su objavljeni u periodu od 01.01.2010-31.12.2010.godine.

U posmatranom periodu ukupno je objavljen 651 tender za podkategoriju **74320-Merenje i analiza u industrijskim procesima**. Najviše tendera za navedenu podkategoriju raspisano je na prostoru Hrvatske i to 269 tendera, što je 41% od ukupnog broja objavljenih tendera u regionu. Zatim sledi Bosna i Hercegovina sa 171 tenderom (26%), Srbija sa 121 tenderom (19%), Makedonija sa 59 tendera (9%) i na poslednjem mestu Crna Gora sa 31 tenderom (5%).

Država	Broj objavljenih tendera	
	u apsolutnim brojevima	u %
Srbija	121	19%
Crna Gora	31	5%
Bosna i Hercegovina	171	26%
Hrvatska	269	41%
Makedonija	59	9%
Ukupno	651	100%

Tabela 1. Broj objavljenih tendera po državama za podkategoriju 74320-Merenje i analiza u industrijskim procesima



U nastavku možete pogledati detaljnu analizu broja objavljenih tendera u okviru svake države pojedinačno i to:

1.1. Izveštaj o broju objavljenih tendera u Srbiji

1.2. Izveštaj o broju objavljenih tendera u Crnoj Gori

1.3. Izveštaj o broju objavljenih tendera u Bosni i Hercegovini

1.4. Izveštaj o broju objavljenih tendera u Hrvatskoj

1.5. Izveštaj o broju objavljenih tendera u Makedoniji

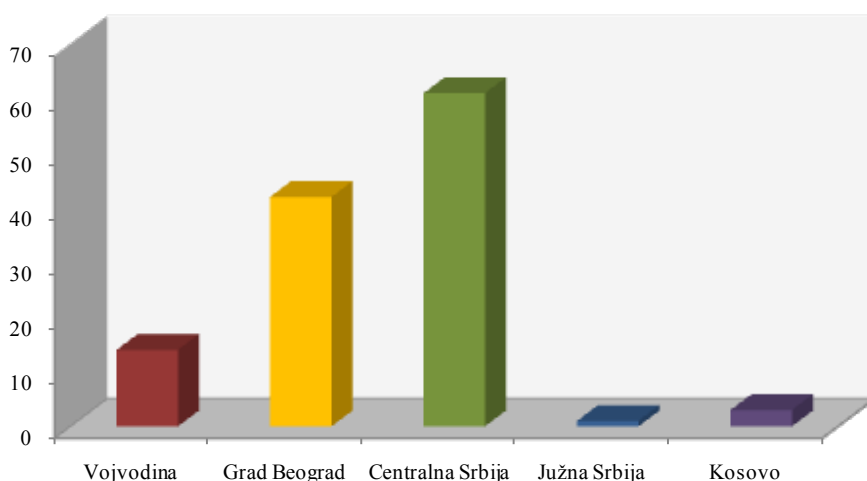
1.1 Izveštaj o broju objavljenih tendera u Srbiji

Za podkategoriju **74320-Merenje i analiza u industrijskim procesima** je objavljen 121 tender u Srbiji u periodu od 01.01.2010-31.12.2010.godine. Teritorija Srbije je podeljena na pet regiona: Vojvodina, Grad Beograd, Centralna Srbija, Južna Srbija i Kosovo.

U nastavku sledi tabelarni i grafički prikaz broja objavljenih tendera u Srbiji po regionima. Podaci u Tabeli 1.1. predstavljeni su u apsolutnim brojevima i u procentima.

Srbija	Broj objavljenih tendera	
	u apsolutnim brojevima	u %
Vojvodina	14	12%
Grad Beograd	42	35%
Centralna Srbija	61	50%
Južna Srbija	1	1%
Kosovo	3	2%
Ukupno	121	100%

Tabela 1.1. Broj objavljenih tendera u Srbiji po regionima za podkategoriju 74320-Merenje i analiza u industrijskim procesima



Najviše tendera za podkategoriju **74320-Merenje i analiza u industrijskim procesima** objavljeno je na području Centralne Srbije i to 61 tender, što je 50% ukupno objavljenih tendera u Srbiji. Zatim sledi Grad Beograd sa 42 tendera (35%), Vojvodina sa 14 tendera (12%), Kosovo sa 3 tendera (2%) i na poslednjem mestu Južna Srbija sa 1 tenderom (1%).

1.2 Izveštaj o broju objavljenih tendera u Crnoj Gori

U Crnoj Gori je, u periodu od 01.01.2010-31.12.2010.godine, raspisan 31 tender za podkategoriju **74320-Merenje i analiza u industrijskim procesima**, što čini 5% ukupno objavljenih tendera u regionu.

Država	Broj objavljenih tendera u apsolutnim brojevima
	Crna Gora

Tabela 1.2. Broj objavljenih tendera u Crnoj Gori za podkategoriju **74320-Merenje i analiza u industrijskim procesima**

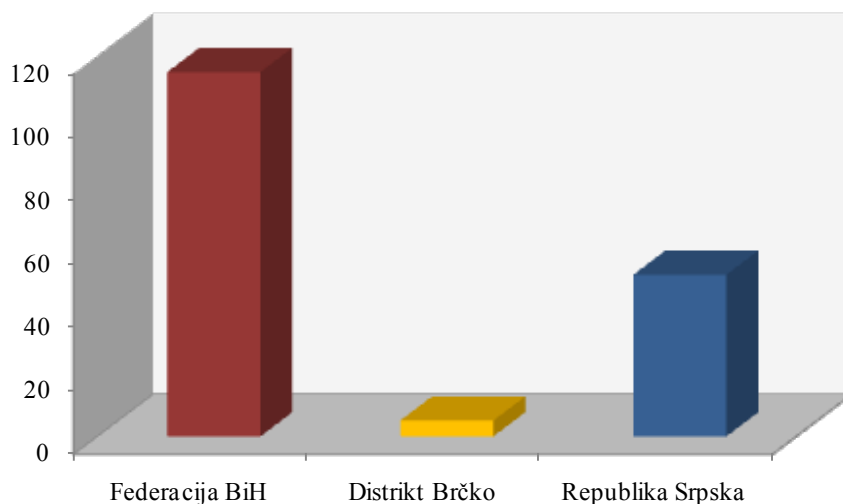
1.3 Izveštaj o broju objavljenih tendera u Bosni i Hercegovini

U Bosni i Hercegovini je objavljen 171 tender za podkategoriju **74320-Merenje i analiza u industrijskim procesima** u periodu od 01.01.2010-31.12.2010.godine.

Teritorija Bosne i Hercegovine podeljena je na tri regiona, i to: Federacija BiH, Distrikt Brčko i Republika Srpska. Udeo pojedinih regiona u ukupnom broju objavljenih tendera predstavljen je u Tabeli 1.3. u nastavku.

Bosna i Hercegovina	Broj objavljenih tendera	
	u apsolutnim brojevima	u %
Federacija BiH	115	67%
Distrikt Brčko	5	3%
Republika Srpska	51	30%
Ukupno	171	100%

Tabela 1.3. Broj objavljenih tendera u Bosni i Hercegovini po regionima za podkategoriju **74320-Merenje i analiza u industrijskim procesima**



U regionu Federacija BiH objavljeno je najviše tendera za podkategoriju **74320-Merenje i analiza u industrijskim procesima** i to 115 tendera, odnosno 67% od ukupno objavljenih tendera u Bosni i Hercegovini. Zatim sledi Republika Srpska koja je imala 51 tender (30%), dok je Distrikt Brčko imao 5 tendera u toku 2010. godine, što čini 3% ukupno objavljenih tendera.

1.4 Izveštaj o broju objavljenih tendera u Hrvatskoj

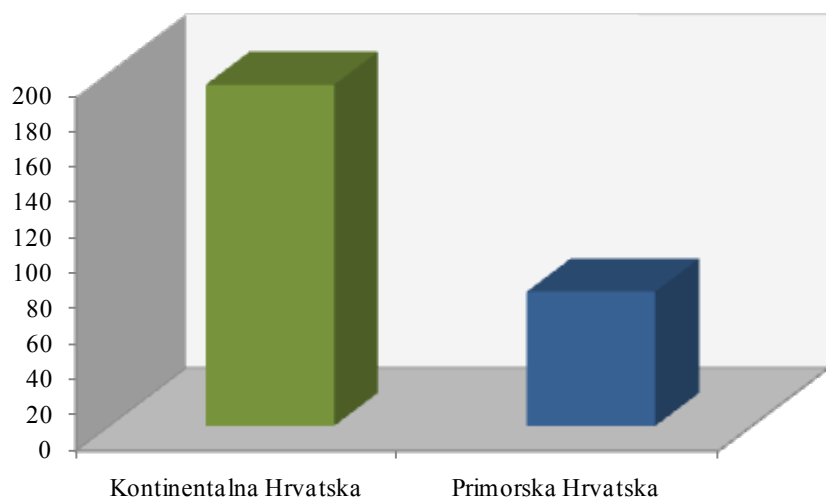
Za podkategoriju **74320-Merenje i analiza u industrijskim procesima** je objavljeno 269 tendera u Hrvatskoj u periodu od 01.01.2010-31.12.2010.godine. Teritorija Hrvatske je podeljena na dva regiona: Kontinentalna Hrvatska i Primorska Hrvatska.

Najviše tendera objavljeno je u Kontinentalnoj Hrvatskoj i to 193 tendera, što je 72% od ukupnog broja objavljenih tendera u toku 2010.godine. Zatim sledi Primorska Hrvatska koja je imala 76 tendera, odnosno 28% ukupno objavljenih tendera u Hrvatskoj.

U nastavku sledi tabelarni i grafički prikaz broja objavljenih tendera za podkategoriju **74320-Merenje i analiza u industrijskim procesima** u Hrvatskoj po regionima. Podaci u Tabeli 1.4. dati su u apsolutnim brojevima i u procentima.

Hrvatska	Broj objavljenih tendera	
	u apsolutnim brojevima	u %
Kontinentalna Hrvatska	193	72%
Primorska Hrvatska	76	28%
Ukupno	269	100%

Tabela 1.4. Broj objavljenih tendera u Hrvatskoj po regionima za podkategoriju **74320-Merenje i analiza u industrijskim procesima**



1.5 Izveštaj o broju objavljenih tendera u Makedoniji

U Makedoniji je objavljeno 59 tendera za podkategoriju **74320-Merenje i analiza u industrijskim procesima** u periodu od 01.01.2010-31.12.2010.godine, što čini 9% ukupno objavljenih tendera u regionu.

Država	Broj objavljenih tendera u apsolutnim brojevima
	Makedonija

Tabela 1.5. Broj objavljenih tendera u Makedoniji za podkategoriju **74320-Merenje i analiza u industrijskim procesima**



Informazioni Servis Tender

www.tenderi.com



Godišnjak 2010

PODKATEGORIJA

74330-ISPITIVANJE OPREME ZA
ZAŠTITU OD POŽARA, BEZBED-
NOST I ZDRAVLJE NA RADU

SPONZOR PODKATEGORIJE

BoljiBizniS

1. Izveštaj o broju objavljenih tendera po državama za podkategoriju 74330-Ispitivanje opreme za zaštitu od požara, bezbednost i zdravlje na radu

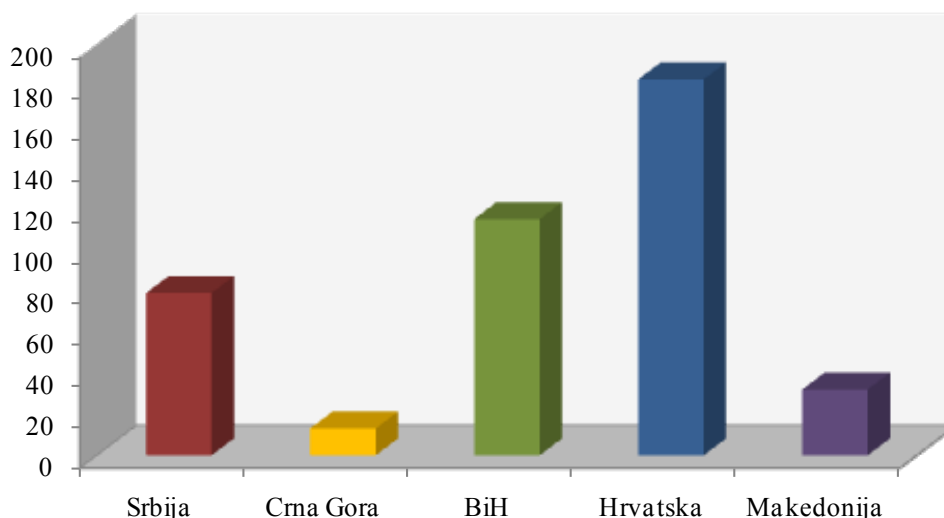
Na osnovu podataka kojima raspolaže Informacioni Servis Tender sastavljena je Tabela 1. u kojoj je prikazan ukupan broj objavljenih tendera za podkategoriju **74330-Ispitivanje opreme za zaštitu od požara, bezbednost i zdravlje na radu** na području Srbije, Crne Gore, Bosne i Hercegovine, Hrvatske i Makedonije.

Podaci u Tabeli 1. se odnose na tendere koji su objavljeni u periodu od 01.01.2010-31.12.2010.godine.

U posmatranom periodu ukupno je objavljeno 422 tendera za podkategoriju **74330-Ispitivanje opreme za zaštitu od požara, bezbednost i zdravlje na radu**. Najviše tendera za navedenu podkategoriju raspisano je na prostoru Hrvatske i to 183 tendera, što je 43% od ukupnog broja objavljenih tendera u regionu. Zatim sledi Bosna i Hercegovina sa 115 tendera (27%), Srbija sa 79 tendera (19%), Makedonija sa 32 tendera (8%) i na poslednjem mestu Crna Gora sa 13 tendera (3%).

Država	Broj objavljenih tendera	
	u apsolutnim brojevima	u %
Srbija	79	19%
Crna Gora	13	3%
Bosna i Hercegovina	115	27%
Hrvatska	183	43%
Makedonija	32	8%
Ukupno	422	100%

Tabela 1. Broj objavljenih tendera po državama za podkategoriju 74330-Ispitivanje opreme za zaštitu od požara, bezbednost i zdravlje na radu



U nastavku možete pogledati detaljnu analizu broja objavljenih tendera u okviru svake države pojedinačno i to:

1.1. Izveštaj o broju objavljenih tendera u Srbiji

1.2. Izveštaj o broju objavljenih tendera u Crnoj Gori

1.3. Izveštaj o broju objavljenih tendera u Bosni i Hercegovini

1.4. Izveštaj o broju objavljenih tendera u Hrvatskoj

1.5. Izveštaj o broju objavljenih tendera u Makedoniji

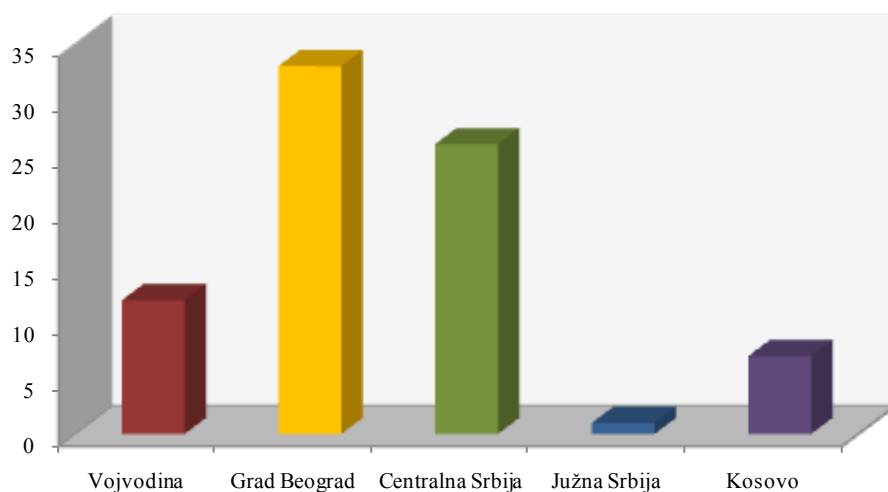
1.1 Izveštaj o broju objavljenih tendera u Srbiji

Za podkategoriju **74330-Ispitivanje opreme za zaštitu od požara, bezbednost i zdravlje na radu** je objavljeno 79 tendera u Srbiji u periodu od 01.01.2010-31.12.2010.godine. Teritorija Srbije je podeljena na pet regiona: Vojvodina, Grad Beograd, Centralna Srbija, Južna Srbija i Kosovo.

U nastavku sledi tabelarni i grafički prikaz broja objavljenih tendera u Srbiji po regionima. Podaci u Tabeli 1.1. predstavljeni su u apsolutnim brojevima i u procentima.

Srbija	Broj objavljenih tendera	
	u apsolutnim brojevima	u %
Vojvodina	12	15%
Grad Beograd	33	42%
Centralna Srbija	26	33%
Južna Srbija	1	1%
Kosovo	7	9%
Ukupno	79	100%

Tabela 1.1. Broj objavljenih tendera u Srbiji po regionima za podkategoriju 74330-Ispitivanje opreme za zaštitu od požara, bezbednost i zdravlje na radu



Najviše tendera objavljeno je na području Grada Beograda i to 33 tendera, što je 42% ukupno objavljenih tendera u Srbiji. Zatim sledi Centralna Srbija sa 26 tendera (33%), Vojvodina sa 12 tendera (15%), Kosovo sa 7 tendera (9%) i na poslednjem mestu Južna Srbija sa 1 tenderom (1%).

1.2 Izveštaj o broju objavljenih tendera u Crnoj Gori

U Crnoj Gori je, u periodu od 01.01.2010-31.12.2010.godine, raspisano 13 tendera za podkategoriju **74330-Ispitivanje opreme za zaštitu od požara, bezbednost i zdravlje na radu**, što čini 3% ukupno objavljenih tendera u regionu.

Država	Broj objavljenih tendera u apsolutnim brojevima
	Crna Gora

Tabela 1.2. Broj objavljenih tendera u Crnoj Gori za podkategoriju **74330-Ispitivanje opreme za zaštitu od požara, bezbednost i zdravlje na radu**

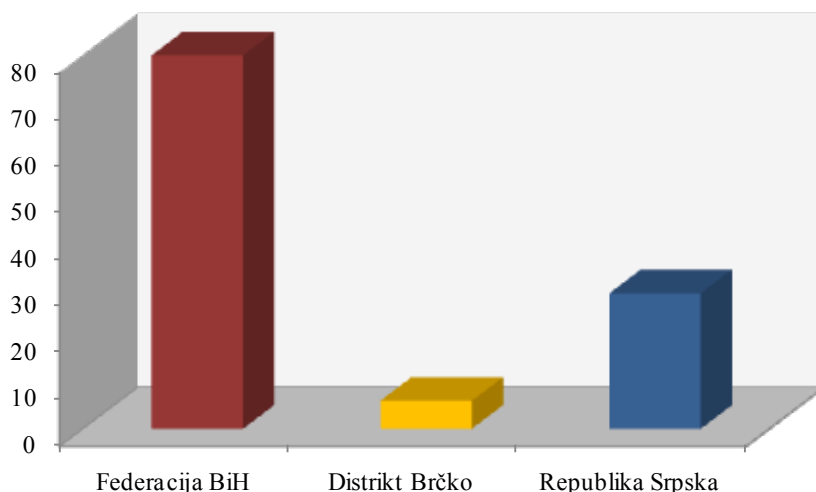
1.3 Izveštaj o broju objavljenih tendera u Bosni i Hercegovini

U Bosni i Hercegovini je objavljeno 115 tendera za podkategoriju **74330-Ispitivanje opreme za zaštitu od požara, bezbednost i zdravlje na radu** u periodu od 01.01.2010-31.12.2010.godine.

Teritorija Bosne i Hercegovine podeljena je na tri regiona, i to: Federacija BiH, Distrikt Brčko i Republika Srpska. Udeo pojedinih regiona u ukupnom broju objavljenih tendera predstavljen je u Tabeli 1.3. u nastavku.

Bosna i Hercegovina	Broj objavljenih tendera	
	u apsolutnim brojevima	u %
Federacija BiH	80	70%
Distrikt Brčko	6	5%
Republika Srpska	29	25%
Ukupno	115	100%

Tabela 1.3. Broj objavljenih tendera u Bosni i Hercegovini po regionima za podkategoriju **74330-Ispitivanje opreme za zaštitu od požara, bezbednost i zdravlje na radu**



U regionu Federacija BiH objavljeno je najviše tendera za podkategoriju **74330-Ispitivanje opreme za zaštitu od požara, bezbednost i zdravlje na radu** i to 80 tendera, odnosno 70% od ukupno objavljenih tendera u Bosni i Hercegovini. Zatim sledi Republika Srpska koja je imala 29 tendera (25%), dok je Distrikt Brčko imao 6 tendera u toku 2010. godine, što čini 5% ukupno objavljenih tendera.

1.4 Izveštaj o broju objavljenih tendera u Hrvatskoj

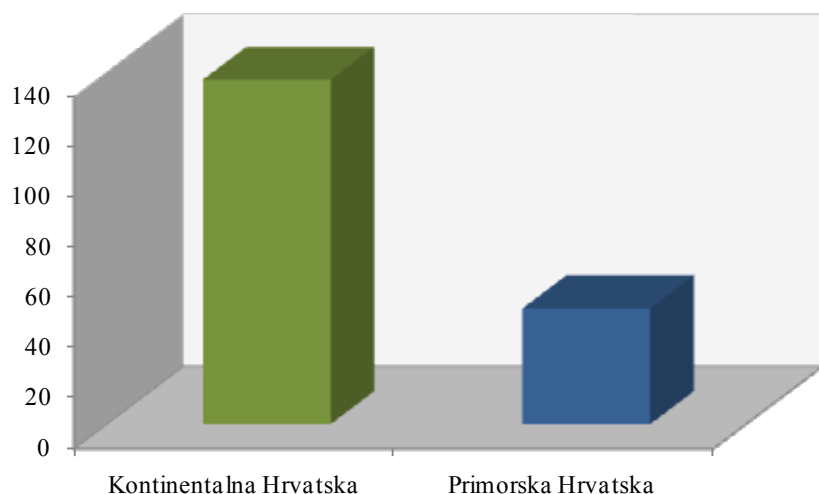
Za podkategoriju **74330-Ispitivanje opreme za zaštitu od požara, bezbednost i zdravlje na radu** je objavljeno 183 tendera u Hrvatskoj u periodu od 01.01.2010-31.12.2010.godine. Teritorija Hrvatske je podeljena na dva regiona: Kontinentalna Hrvatska i Primorska Hrvatska.

Najviše tendera objavljeno je u Kontinentalnoj Hrvatskoj i to 137 tendera, što je 75% od ukupnog broja objavljenih tendera u toku 2010.godine. Zatim sledi Primorska Hrvatska koja je imala 46 tendera, odnosno 25% ukupno objavljenih tendera u Hrvatskoj.

U nastavku sledi tabelarni i grafički prikaz broja objavljenih tendera za podkategoriju **74330-Ispitivanje opreme za zaštitu od požara, bezbednost i zdravlje na radu** u Hrvatskoj po regionima. Podaci u Tabeli 1.4. dati su u apsolutnim brojevima i u procentima.

Hrvatska	Broj objavljenih tendera	
	u apsolutnim brojevima	u %
Kontinentalna Hrvatska	137	75%
Primorska Hrvatska	46	25%
Ukupno	186	100%

Tabela 1.4. Broj objavljenih tendera u Hrvatskoj po regionima za podkategoriju **74330-Ispitivanje opreme za zaštitu od požara, bezbednost i zdravlje na radu**



1.5 Izveštaj o broju objavljenih tendera u Makedoniji

U Makedoniji je objavljeno 32 tendera za podkategoriju **74330-Ispitivanje opreme za zaštitu od požara, bezbednost i zdravlje na radu** u periodu od 01.01.2010-31.12.2010.godine, što čini 8% ukupno objavljenih tendera u regionu.

Država	Broj objavljenih tendera u apsolutnim brojevima
	Makedonija

Tabela 1.5. Broj objavljenih tendera u Makedoniji za podkategoriju **74330-Ispitivanje opreme za zaštitu od požara, bezbednost i zdravlje na radu**



Informazioni Servis Tender

www.tenderi.com



Godišnjak 2010

PODKATEGORIJA

74400-ZDRAVSTVENE USLUGE I USLUGE BOLNICA

SPONZOR PODKATEGORIJE



PRESS CLIPPING
COMPANY
ONLINE COMPANY
PROVIDING BEST ONLINE SOLUTIONS



1. Izveštaj o broju objavljenih tendera po državama za podkategoriju 74400-Zdravstvene usluge i usluge bolnica

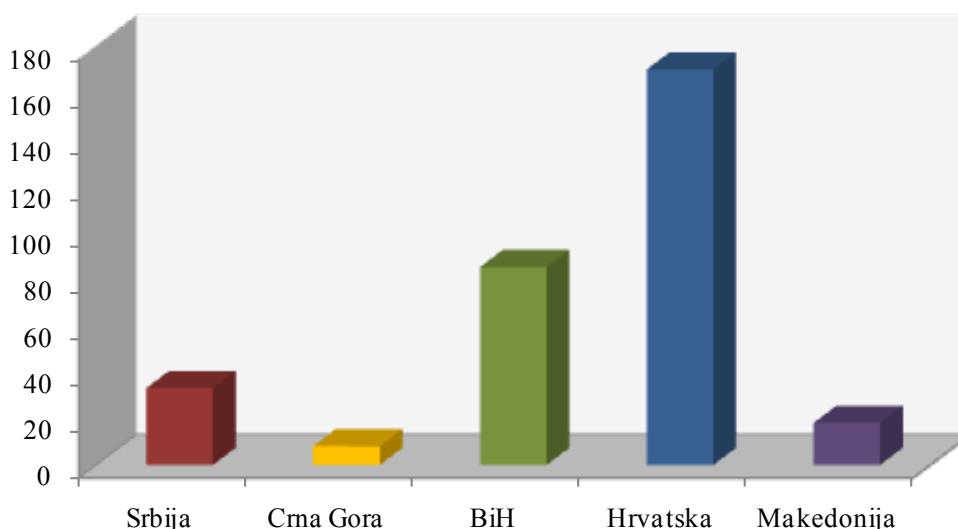
Na osnovu podataka kojima raspolaže Informacioni Servis Tender sastavljena je Tabela 1. u kojoj je prikazan ukupan broj objavljenih tendera za podkategoriju **74400-Zdravstvene usluge i usluge bolnica** na području Srbije, Crne Gore, Bosne i Hercegovine, Hrvatske i Makedonije.

Podaci u Tabeli 1. se odnose na tendere koji su objavljeni u periodu od 01.01.2010-31.12.2010.godine.

U posmatranom periodu ukupno je objavljeno 314 tendera za podkategoriju **74400-Zdravstvene usluge i usluge bolnica**. Najviše tendera za navedenu podkategoriju raspisano je na prostoru Hrvatske i to 170 tendera, što je 54% od ukupnog broja objavljenih tendera u regionu. Zatim sledi Bosna i Hercegovina sa 85 tendera (27%), Srbija sa 33 tendera (10%), Makedonija sa 18 tendera (6%) i na poslednjem mestu Crna Gora sa 8 tendera (3%).

Država	Broj objavljenih tendera	
	u apsolutnim brojevima	u %
Srbija	33	10%
Crna Gora	8	3%
Bosna i Hercegovina	85	27%
Hrvatska	170	54%
Makedonija	18	6%
Ukupno	314	100%

Tabela 1. Broj objavljenih tendera po državama za podkategoriju 74400-Zdravstvene usluge i usluge bolnica



U nastavku možete pogledati detaljnu analizu broja objavljenih tendera u okviru svake države pojedinačno i to:

1.1. Izveštaj o broju objavljenih tendera u Srbiji

1.2. Izveštaj o broju objavljenih tendera u Crnoj Gori

1.3. Izveštaj o broju objavljenih tendera u Bosni i Hercegovini

1.4. Izveštaj o broju objavljenih tendera u Hrvatskoj

1.5. Izveštaj o broju objavljenih tendera u Makedoniji

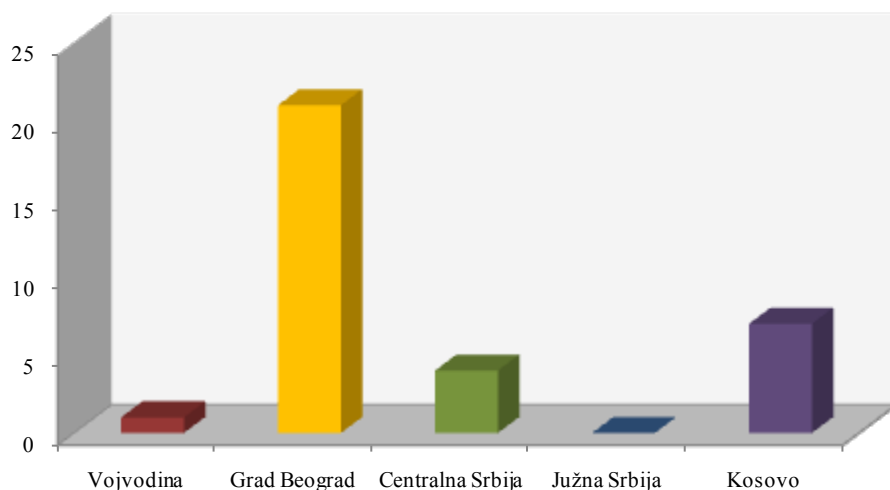
1.1 Izveštaj o broju objavljenih tendera u Srbiji

Za podkategoriju **74400-Zdravstvene usluge i usluge bolnica** je objavljeno 33 tendera u Srbiji u periodu od 01.01.2010-31.12.2010. godine. Teritorija Srbije je podeljena na pet regiona: Vojvodina, Grad Beograd, Centralna Srbija, Južna Srbija i Kosovo.

U nastavku sledi tabelarni i grafički prikaz broja objavljenih tendera u Srbiji po regionima. Podaci u Tabeli 1.1. predstavljeni su u apsolutnim brojevima i u procentima.

Srbija	Broj objavljenih tendera	
	u apsolutnim brojevima	u %
Vojvodina	1	3%
Grad Beograd	21	64%
Centralna Srbija	4	12%
Južna Srbija	0	0%
Kosovo	7	21%
Ukupno	33	100%

Tabela 1.1. Broj objavljenih tendera u Srbiji po regionima za podkategoriju 74400-Zdravstvene usluge i usluge bolnica



Najviše tendera za podkategoriju **74400-Zdravstvene usluge i usluge bolnica** objavljeno je na području Grada Beograda i to 21 tender, što je 64% ukupno objavljenih tendera u Srbiji. Zatim sledi Kosovo sa 7 tendera (21%), Centralna Srbija sa 4 tendera (12%) i Vojvodina sa 1 tenderom (3%). Na području Južne Srbije nije bilo objavljenih tendera u toku 2010. godine.

1.2 Izveštaj o broju objavljenih tendera u Crnoj Gori

U Crnoj Gori je, u periodu od 01.01.2010-31.12.2010.godine, raspisano 8 tendera za podkategoriju **74400-Zdravstvene usluge i usluge bolnica**, što čini 3% ukupno objavljenih tendera u regionu.

Država	Broj objavljenih tendera u apsolutnim brojevima
Crna Gora	8

Tabela 1.2. Broj objavljenih tendera u Crnoj Gori za podkategoriju **74400-Zdravstvene usluge i usluge bolnica**

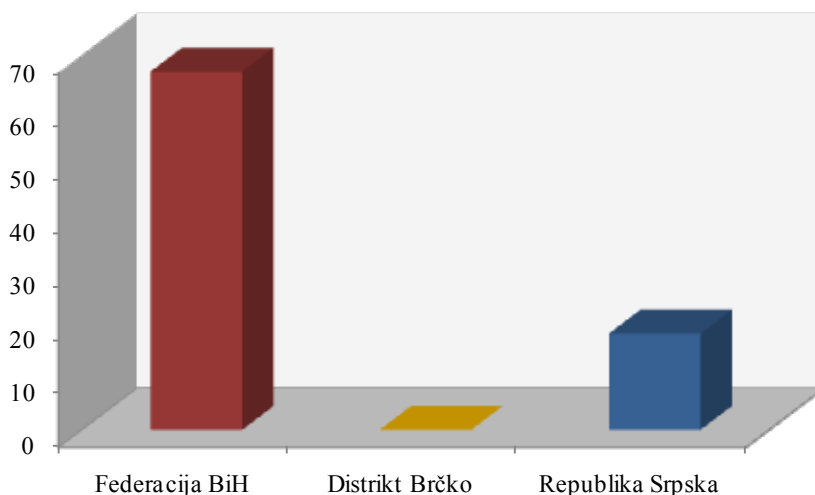
1.3 Izveštaj o broju objavljenih tendera u Bosni i Hercegovini

U Bosni i Hercegovini je objavljeno 85 tendera za podkategoriju **74400-Zdravstvene usluge i usluge bolnica** u periodu od 01.01.2010-31.12.2010.godine.

Teritorija Bosne i Hercegovine podeljena je na tri regiona, i to: Federacija BiH, Distrikt Brčko i Republika Srpska. Udeo pojedinih regiona u ukupnom broju objavljenih tendera predstavljen je u Tabeli 1.3. u nastavku.

Bosna i Hercegovina	Broj objavljenih tendera	
	u apsolutnim brojevima	u %
Federacija BiH	67	79%
Distrikt Brčko	0	0%
Republika Srpska	18	21%
Ukupno	85	100%

Tabela 1.3. Broj objavljenih tendera u Bosni i Hercegovini po regionima za podkategoriju **74400-Zdravstvene usluge i usluge bolnica**



U regionu Federacija BiH objavljeno je najviše tendera za podkategoriju **74400-Zdravstvene usluge i usluge bolnica** i to 67 tendera, odnosno 79% od ukupno objavljenih tendera u Bosni i Hercegovini. Zatim sledi Republika Srpska koja je imala 18 tendera (21%), dok Distrikt Brčko nije imao nijedan objavljeni tender u toku 2010. godine.

1.4 Izveštaj o broju objavljenih tendera u Hrvatskoj

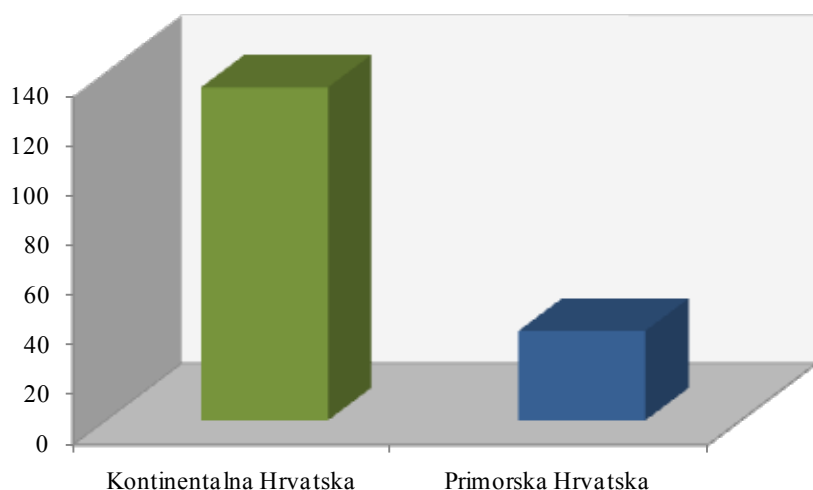
Za podkategoriju **74400-Zdravstvene usluge i usluge bolnica** je objavljeno 170 tendera u Hrvatskoj u periodu od 01.01.2010-31.12.2010.godine. Teritorija Hrvatske je podjeljena na dva regiona: Kontinentalna Hrvatska i Primorska Hrvatska.

Najviše tendera objavljeno je u Kontinentalnoj Hrvatskoj i to 134 tendera, što je 79% od ukupnog broja objavljenih tendera u toku 2010.godine. Zatim sledi Primorska Hrvatska koja je imala 36 tendera, odnosno 25% ukupno objavljenih tendera u Hrvatskoj.

U nastavku sledi tabelarni i grafički prikaz broja objavljenih tendera za podkategoriju **74400-Zdravstvene usluge i usluge bolnica** u Hrvatskoj po regionima. Podaci u Tabeli 1.4. dati su u apsolutnim brojevima i u procentima.

Hrvatska	Broj objavljenih tendera	
	u apsolutnim brojevima	u %
Kontinentalna Hrvatska	134	79%
Primorska Hrvatska	36	21%
Ukupno	170	100%

Tabela 1.4. Broj objavljenih tendera u Hrvatskoj po regionima za podkategoriju 74400-Zdravstvene usluge i usluge bolnica



1.5 Izveštaj o broju objavljenih tendera u Makedoniji

U Makedoniji je objavljeno 18 tendera za podkategoriju **74400-Zdravstvene usluge i usluge bolnica** u periodu od 01.01.2010-31.12.2010.godine, što čini 6% ukupno objavljenih tendera u regionu.

Država	Broj objavljenih tendera u apsolutnim brojevima
	Makedonija

Tabela 1.5. Broj objavljenih tendera u Makedoniji za podkategoriju 74400-Zdravstvene usluge i usluge bolnica



Informazioni Servis Tender

www.tenderi.com



Godišnjak 2010

PODKATEGORIJA

74410-VETERINARSKE USLUGE

SPONZOR PODKATEGORIJE



1. Izveštaj o broju objavljenih tendera po državama za podkategoriju 74410-Veterinarske usluge

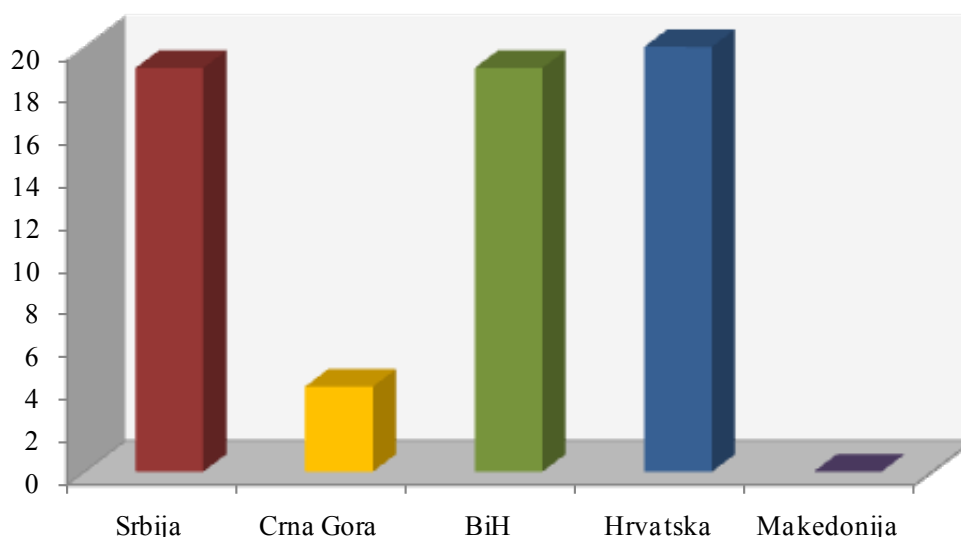
Na osnovu podataka kojima raspolaže Informacioni Servis Tender sastavljena je Tabela 1. u kojoj je prikazan ukupan broj objavljenih tendera za podkategoriju **74410-Veterinarske usluge** na području Srbije, Crne Gore, Bosne i Hercegovine, Hrvatske i Makedonije.

Podaci u Tabeli 1. se odnose na tendere koji su objavljeni u periodu od 01.01.2010-31.12.2010.godine.

U posmatranom periodu ukupno je objavljeno 62 tendera za podkategoriju **74410-Veterinarske usluge**. Najviše tendera raspisano je na prostoru Hrvatske i to 20 tendera, što je 32% od ukupnog broja objavljenih tendera u regionu. Zatim slede Srbija i Bosna i Hercegovina koje su imale po 19 tendera (po 31%), dok je Crna Gora imala 4 tendera (6%). Na području Makedonije nije bilo objavljenih tendera.

Država	Broj objavljenih tendera	
	u apsolutnim brojevima	u %
Srbija	19	31%
Crna Gora	4	6%
Bosna i Hercegovina	19	31%
Hrvatska	20	32%
Makedonija	0	0%
Ukupno	62	100%

Tabela 1. Broj objavljenih tendera po državama za podkategoriju 74410-Veterinarske usluge



U nastavku možete pogledati detaljnu analizu broja objavljenih tendera u okviru svake države pojedinačno i to:

1.1. Izveštaj o broju objavljenih tendera u Srbiji

1.2. Izveštaj o broju objavljenih tendera u Crnoj Gori

1.3. Izveštaj o broju objavljenih tendera u Bosni i Hercegovini

1.4. Izveštaj o broju objavljenih tendera u Hrvatskoj

1.5. Izveštaj o broju objavljenih tendera u Makedoniji

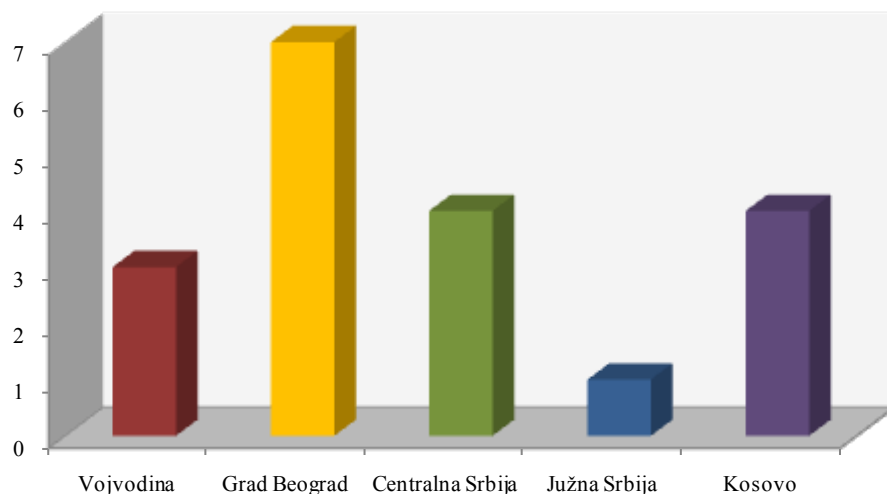
1.1 Izveštaj o broju objavljenih tendera u Srbiji

Za podkategoriju **74410-Veterinarske usluge** je objavljeno 19 tendera u Srbiji u periodu od 01.01.2010-31.12.2010.godine. Teritorija Srbije je podeljena na pet regiona: Vojvodina, Grad Beograd, Centralna Srbija, Južna Srbija i Kosovo.

U nastavku sledi tabelarni i grafički prikaz broja objavljenih tendera u Srbiji po regionima. Podaci u Tabeli 1.1. predstavljeni su u apsolutnim brojevima i u procentima.

Srbija	Broj objavljenih tendera	
	u apsolutnim brojevima	u %
Vojvodina	3	16%
Grad Beograd	7	37%
Centralna Srbija	4	21%
Južna Srbija	1	5%
Kosovo	4	21%
Ukupno	19	100%

Tabela 1.1. Broj objavljenih tendera u Srbiji po regionima za podkategoriju 74410-Veterinarske usluge



Najviše tendera za podkategoriju **74410-Veterinarske usluge** objavljeno je na području Grada Beograda i to 7 tendera, što je 37% ukupno objavljenih tendera u Srbiji. Zatim slede regioni Centralna Srbija i Kosovo koji su imali po 4 tendera (po 21%), Vojvodina je imala 3 tendera (16%), dok je Južna Srbija imala 1 tender u toku 2010. godine (5%).

1.2 Izveštaj o broju objavljenih tendera u Crnoj Gori

U Crnoj Gori je, u periodu od 01.01.2010-31.12.2010.godine, raspisano 4 tendera za podkategoriju **74410-Veterinarske usluge**, što čini 6% ukupno objavljenih tendera u regionu.

Država	Broj objavljenih tendera u apsolutnim brojevima
	Crna Gora

Tabela 1.2. Broj objavljenih tendera u Crnoj Gori za podkategoriju **74410-Veterinarske usluge**

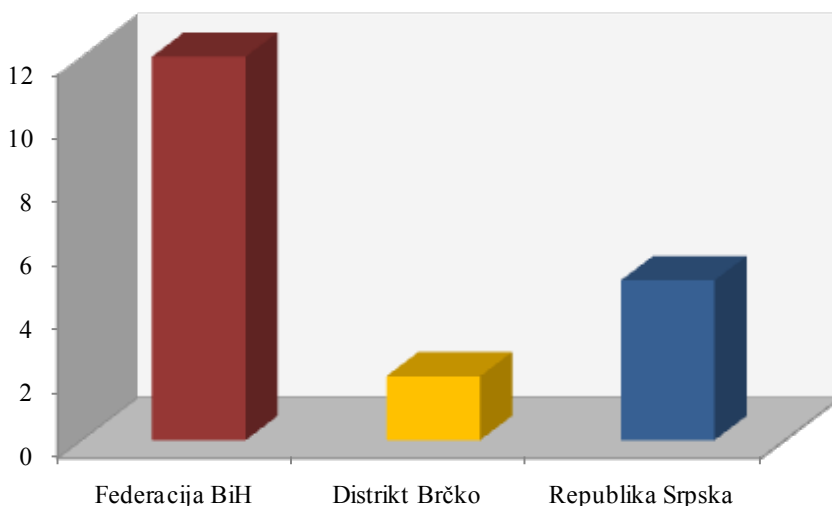
1.3 Izveštaj o broju objavljenih tendera u Bosni i Hercegovini

U Bosni i Hercegovini je objavljeno 19 tendera za podkategoriju **74410-Veterinarske usluge** u periodu od 01.01.2010-31.12.2010.godine.

Teritorija Bosne i Hercegovine podeljena je na tri regiona, i to: Federacija BiH, Distrikt Brčko i Republika Srpska. Udeo pojedinih regiona u ukupnom broju objavljenih tendera predstavljen je u Tabeli 1.3. u nastavku.

Bosna i Hercegovina	Broj objavljenih tendera	
	u apsolutnim brojevima	u %
Federacija BiH	12	63%
Distrikt Brčko	2	11%
Republika Srpska	5	26%
Ukupno	19	100%

Tabela 1.3. Broj objavljenih tendera u Bosni i Hercegovini po regionima za podkategoriju **74410-Veterinarske usluge**



U regionu Federacija BiH objavljeno je najviše tendera za podkategoriju **74410-Veterinarske usluge** i to 12 tendera, odnosno 63% od ukupno objavljenih tendera u Bosni i Hercegovini. Zatim sledi Republika Srpska koja je imala 5 tendera (26%), dok je Distrikt Brčko imao 2 objavljenih tendera u toku 2010. godine (11%).

1.4 Izveštaj o broju objavljenih tendera u Hrvatskoj

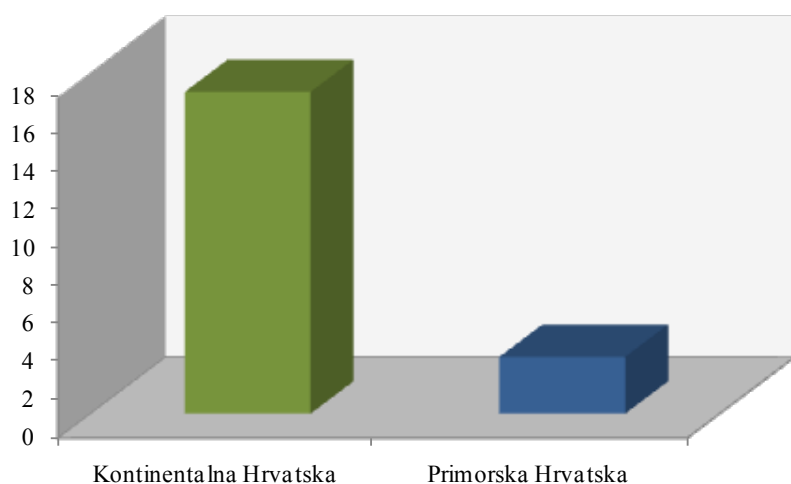
Za podkategoriju **74410-Veterinarske usluge** je objavljeno 20 tendera u Hrvatskoj u periodu od 01.01.2010-31.12.2010.godine. Teritorija Hrvatske je podeljena na dva regiona: Kontinentalna Hrvatska i Primorska Hrvatska.

Najviše tendera objavljeno je u Kontinentalnoj Hrvatskoj i to 17 tendera, što je 85% od ukupnog broja objavljenih tendera u toku 2010.godine. Zatim sledi Primorska Hrvatska koja je imala 3 tendera, odnosno 15% ukupno objavljenih tendera u Hrvatskoj.

U nastavku sledi tabelarni i grafički prikaz broja objavljenih tendera za podkategoriju **74410-Veterinarske usluge** u Hrvatskoj po regionima. Podaci u Tabeli 1.4. dati su u apsolutnim brojevima i u procentima.

Hrvatska	Broj objavljenih tendera	
	u apsolutnim brojevima	u %
Kontinentalna Hrvatska	17	85%
Primorska Hrvatska	3	15%
Ukupno	20	100%

Tabela 1.4. Broj objavljenih tendera u Hrvatskoj po regionima za podkategoriju 74410-Veterinarske usluge



1.5 Izveštaj o broju objavljenih tendera u Makedoniji

U Makedoniji nije bilo objavljenih tendera za podkategoriju **74410-Veterinarske usluge** u periodu od 01.01.2010-31.12.2010.godine.



Informazioni Servis Tender

www.tenderi.com



Godišnjak 2010

PODKATEGORIJA

74500-USLUGE PRIPREMANJA HRANE

SPONZOR PODKATEGORIJE



1. Izveštaj o broju objavljenih tendera po državama za podkategoriju 74500-Usluge pripremanja hrane

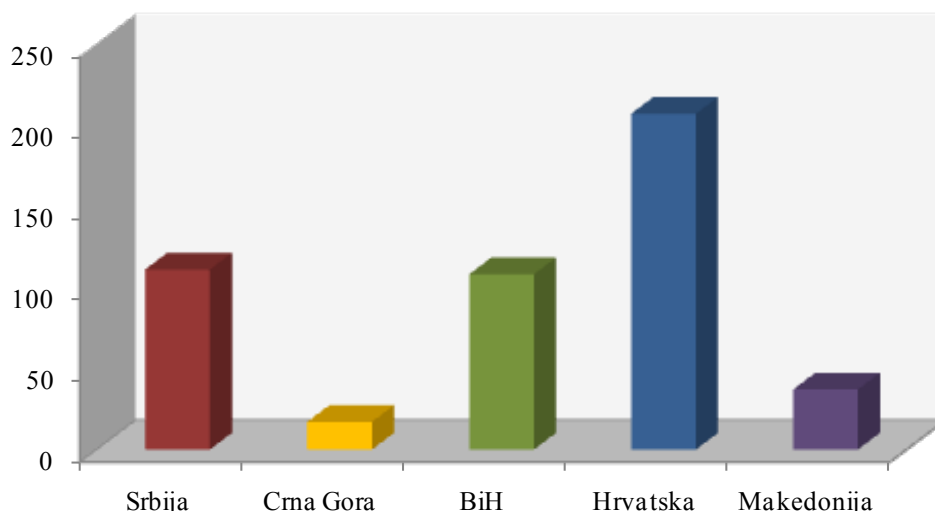
Na osnovu podataka kojima raspolaže Informacioni Servis Tender sastavljena je Tabela 1. u kojoj je prikazan ukupan broj objavljenih tendera za podkategoriju **74500-Usluge pripremanja hrane** na području Srbije, Crne Gore, Bosne i Hercegovine, Hrvatske i Makedonije.

Podaci u Tabeli 1. se odnose na tendere koji su objavljeni u periodu od 01.01.2010-31.12.2010.godine.

U posmatranom periodu ukupno je objavljeno 480 tendera za podkategoriju **74500-Usluge pripremanja hrane**. Najviše tendera za navedenu podkategoriju raspisano je na prostoru Hrvatske i to 207 tendera, što je 43% od ukupnog broja objavljenih tendera u regionu. Zatim sledi Srbija sa 111 tendera (23%), Bosna i Hercegovina sa 108 tendera (22%), Makedonija sa 37 tendera (8%) i na poslednjem mestu Crna Gora sa 17 tendera (4%).

Država	Broj objavljenih tendera	
	u apsolutnim brojevima	u %
Srbija	111	23%
Crna Gora	17	4%
Bosna i Hercegovina	108	22%
Hrvatska	207	43%
Makedonija	37	8%
Ukupno	480	100%

Tabela 1. Broj objavljenih tendera po državama za podkategoriju 74500-Usluge pripremanja hrane



U nastavku možete pogledati detaljnu analizu broja objavljenih tendera u okviru svake države pojedinačno i to:

1.1. Izveštaj o broju objavljenih tendera u Srbiji

1.2. Izveštaj o broju objavljenih tendera u Crnoj Gori

1.3. Izveštaj o broju objavljenih tendera u Bosni i Hercegovini

1.4. Izveštaj o broju objavljenih tendera u Hrvatskoj

1.5. Izveštaj o broju objavljenih tendera u Makedoniji

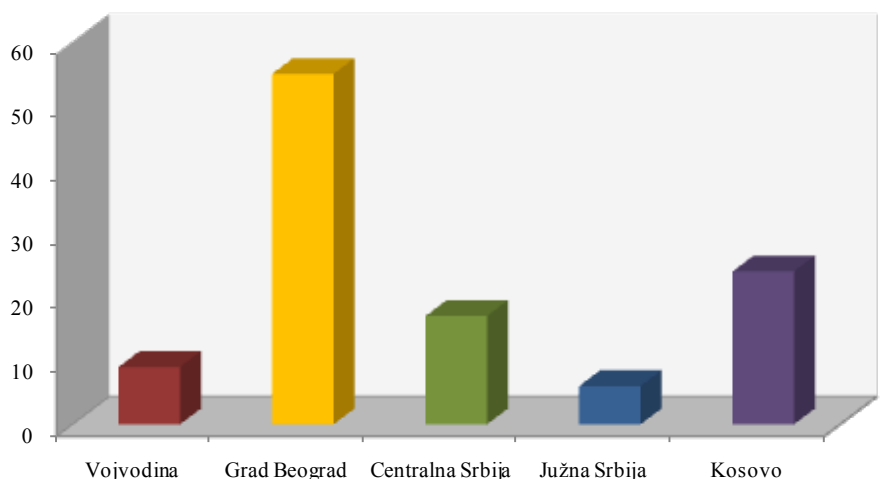
1.1 Izveštaj o broju objavljenih tendera u Srbiji

Za podkategoriju **74500-Usluge pripremanja hrane** je objavljeno 111 tendera u Srbiji u periodu od 01.01.2010-31.12.2010.godine. Teritorija Srbije je podeljena na pet regiona: Vojvodina, Grad Beograd, Centralna Srbija, Južna Srbija i Kosovo.

U nastavku sledi tabelarni i grafički prikaz broja objavljenih tendera u Srbiji po regionima. Podaci u Tabeli 1.1. predstavljeni su u apsolutnim brojevima i u procentima.

Srbija	Broj objavljenih tendera	
	u apsolutnim brojevima	u %
Vojvodina	9	8%
Grad Beograd	55	50%
Centralna Srbija	17	15%
Južna Srbija	6	5%
Kosovo	24	22%
Ukupno	111	100%

Tabela 1.1. Broj objavljenih tendera u Srbiji po regionima za podkategoriju 74500-Usluge pripremanja hrane



Najviše tendera za podkategoriju **74500-Usluge pripremanja hrane** objavljeno je na području Grada Beograda i to 55 tendera, što je 50% ukupno objavljenih tendera u Srbiji. Zatim sledi Kosovo sa 24 tendera (22%), Centralna Srbija sa 17 tendera (15%), Vojvodina sa 9 tendera (8%) i na poslednjem mestu Južna Srbija sa 2 tendera (5%).

1.2 Izveštaj o broju objavljenih tendera u Crnoj Gori

U Crnoj Gori je, u periodu od 01.01.2010-31.12.2010.godine, raspisano 17 tendera za podkategoriju **74500-Usluge pripremanja hrane**, što čini 4% ukupno objavljenih tendera u regionu.

Država	Broj objavljenih tendera u apsolutnim brojevima
Crna Gora	17

Tabela 1.2. Broj objavljenih tendera u Crnoj Gori za podkategoriju **74500-Usluge pripremanja hrane**

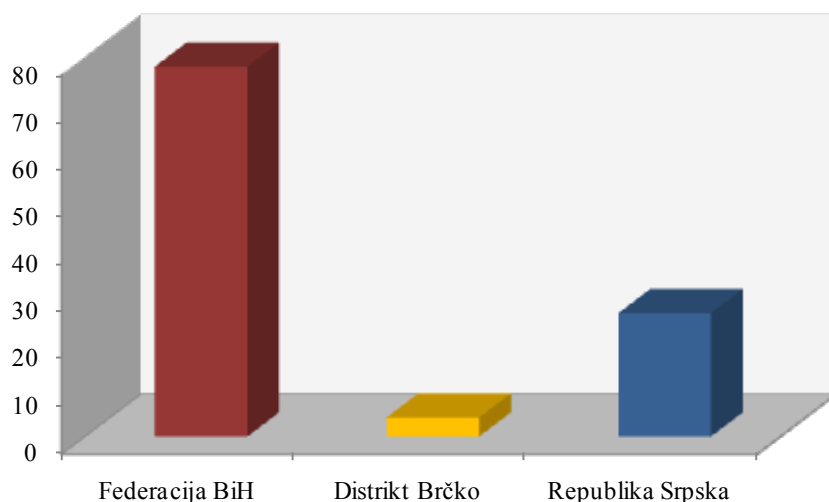
1.3 Izveštaj o broju objavljenih tendera u Bosni i Hercegovini

U Bosni i Hercegovini je objavljeno 108 tendera za podkategoriju **74500-Usluge pripremanja hrane** u periodu od 01.01.2010-31.12.2010.godine.

Teritorija Bosne i Hercegovine podeljena je na tri regiona, i to: Federacija BiH, Distrikt Brčko i Republika Srpska. Udeo pojedinih regiona u ukupnom broju objavljenih tendera predstavljen je u Tabeli 1.3. u nastavku.

Bosna i Hercegovina	Broj objavljenih tendera	
	u apsolutnim brojevima	u %
Federacija BiH	78	72%
Distrikt Brčko	4	4%
Republika Srpska	26	24%
Ukupno	108	100%

Tabela 1.3. Broj objavljenih tendera u Bosni i Hercegovini po regionima za podkategoriju **74500-Usluge pripremanja hrane**



U regionu Federacija BiH objavljeno je najviše tendera za podkategoriju **74500-Usluge pripremanja hrane** i to 78 tendera, odnosno 72% od ukupno objavljenih tendera u Bosni i Hercegovini. Zatim sledi Republika Srpska koja je imala 26 tendera (24%), dok je Distrikt Brčko imao 4 tendera u toku 2010. godine, što čini 4% ukupno objavljenih tendera.

1.4 Izveštaj o broju objavljenih tendera u Hrvatskoj

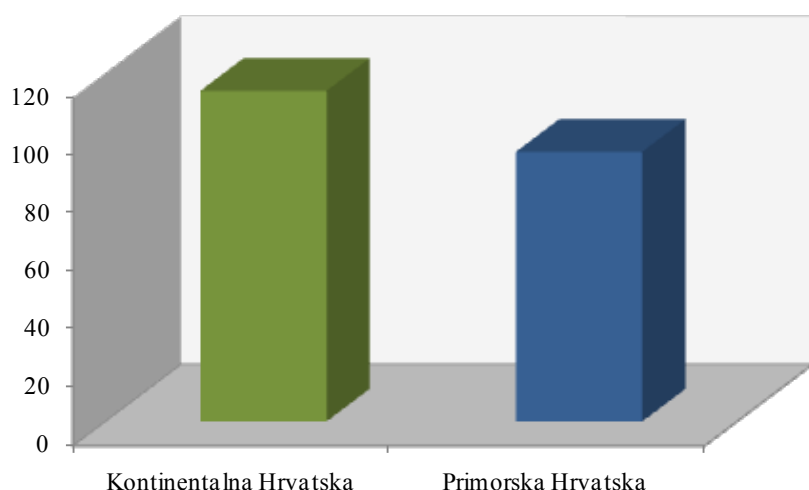
Za podkategoriju **74500-Usluge pripremanja hrane** je objavljeno 207 tendera u Hrvatskoj u periodu od 01.01.2010-31.12.2010. godine. Teritorija Hrvatske je podjeljena na dva regiona: Kontinentalna Hrvatska i Primorska Hrvatska.

Najviše tendera objavljeno je u Kontinentalnoj Hrvatskoj i to 114 tendera, što je 55% od ukupnog broja objavljenih tendera u toku 2010.godine. Zatim sledi Primorska Hrvatska koja je imala 93 tendera, odnosno 45% ukupno objavljenih tendera u Hrvatskoj.

U nastavku sledi tabelarni i grafički prikaz broja objavljenih tendera za podkategoriju **74500-Usluge pripremanja hrane** u Hrvatskoj po regionima. Podaci u Tabeli 1.4. dati su u apsolutnim brojevima i u procentima.

Hrvatska	Broj objavljenih tendera	
	u apsolutnim brojevima	u %
Kontinentalna Hrvatska	114	55%
Primorska Hrvatska	93	45%
Ukupno	207	100%

Tabela 1.4. Broj objavljenih tendera u Hrvatskoj po regionima za podkategoriju **74500-Usluge pripremanja hrane**



1.5 Izveštaj o broju objavljenih tendera u Makedoniji

U Makedoniji je objavljeno 37 tendera za podkategoriju **74500-Usluge pripremanja hrane** u periodu od 01.01.2010-31.12.2010.godine, što čini 8% ukupno objavljenih tendera u regionu.

Država	Broj objavljenih tendera u apsolutnim brojevima
	Makedonija

Tabela 1.5. Broj objavljenih tendera u Makedoniji za podkategoriju **74500-Usluge pripremanja hrane**



Informazioni Servis Tender

www.tenderi.com



Godišnjak 2010

PODKATEGORIJA

74510-USLUGE SMEŠTAJA

SPONZOR PODKATEGORIJE

EuroTenders





1. Izveštaj o broju objavljenih tendera po državama za podkategoriju 74510-Usluge smeštaja

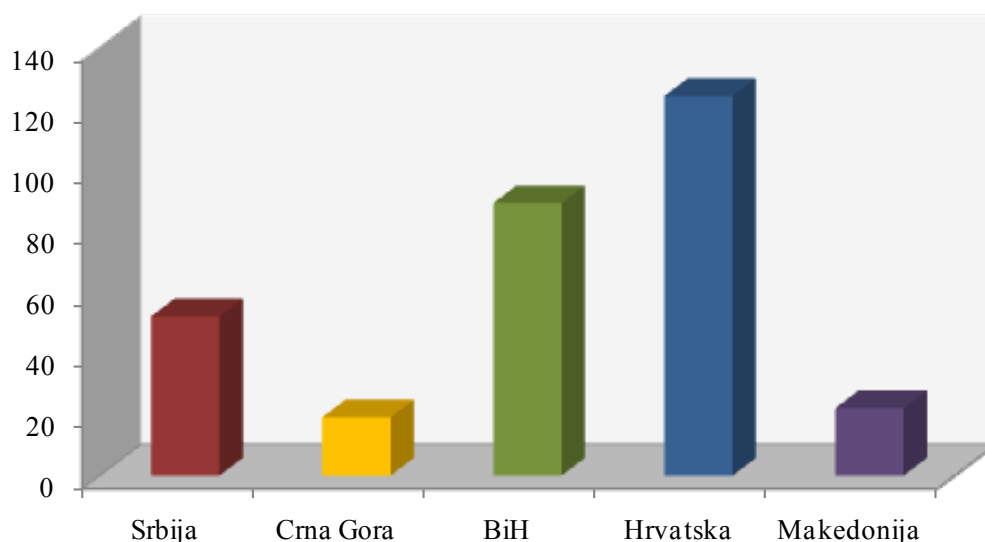
Na osnovu podataka kojima raspolaže Informacioni Servis Tender sastavljena je Tabela 1. u kojoj je prikazan ukupan broj objavljenih tendera za podkategoriju **74510-Usluge smeštaja** na području Srbije, Crne Gore, Bosne i Hercegovine, Hrvatske i Makedonije.

Podaci u Tabeli 1. se odnose na tendere koji su objavljeni u periodu od 01.01.2010-31.12.2010.godine.

U posmatranom periodu ukupno je objavljeno 306 tendera za podkategoriju **74510-Usluge smeštaja**. Najviše tendera za navedenu podkategoriju raspisano je na prostoru Hrvatske i to 124 tendera, što je 41% od ukupnog broja objavljenih tendera u regionu. Zatim sledi Bosna i Hercegovina sa 89 tendera (29%), Srbija sa 52 tendera (17%), Makedonija sa 22 tendera (7%) i na poslednjem mestu Crna Gora sa 19 tendera (6%).

Država	Broj objavljenih tendera	
	u apsolutnim brojevima	u %
Srbija	52	17%
Crna Gora	19	6%
Bosna i Hercegovina	89	29%
Hrvatska	124	41%
Makedonija	22	7%
Ukupno	306	100%

Tabela 1. Broj objavljenih tendera po državama za podkategoriju 74510-Usluge smeštaja





U nastavku možete pogledati detaljnu analizu broja objavljenih tendera u okviru svake države pojedinačno i to:

1.1. Izveštaj o broju objavljenih tendera u Srbiji

1.2. Izveštaj o broju objavljenih tendera u Crnoj Gori

1.3. Izveštaj o broju objavljenih tendera u Bosni i Hercegovini

1.4. Izveštaj o broju objavljenih tendera u Hrvatskoj

1.5. Izveštaj o broju objavljenih tendera u Makedoniji

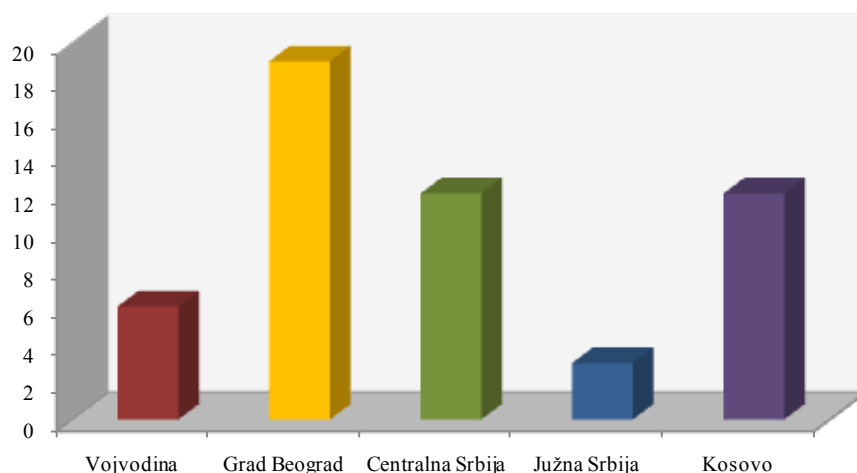
1.1 Izveštaj o broju objavljenih tendera u Srbiji

Za podkategoriju **74510-Usluge smeštaja** je objavljeno 52 tendera u Srbiji u periodu od 01.01.2010-31.12.2010.godine. Teritorija Srbije je podeljena na pet regiona: Vojvodina, Grad Beograd, Centralna Srbija, Južna Srbija i Kosovo.

U nastavku sledi tabelarni i grafički prikaz broja objavljenih tendera u Srbiji po regionima. Podaci u Tabeli 1.1. predstavljeni su u apsolutnim brojevima i u procentima.

Srbija	Broj objavljenih tendera	
	u apsolutnim brojevima	u %
Vojvodina	6	12%
Grad Beograd	19	37%
Centralna Srbija	12	23%
Južna Srbija	3	6%
Kosovo	12	23%
Ukupno	52	100%

Tabela 1.1. Broj objavljenih tendera u Srbiji po regionima za podkategoriju 74510-Usluge smeštaja



Najviše tendera za podkategoriju **74510-Usluge smeštaja** objavljeno je na području Grada Beograda i to 19 tendera, što je 37% ukupno objavljenih tendera u Srbiji. Zatim slede regioni Centralna Srbija i Kosovo koji su imali po 12 tendera (po 23%), Vojvodina je imala 6 tendera (12%), dok je Južna Srbija imala 3 objavljena tendera (6%).





1.2 Izveštaj o broju objavljenih tendera u Crnoj Gori

U Crnoj Gori je, u periodu od 01.01.2010-31.12.2010.godine, raspisano 19 tendera za podkategoriju **74510-Usluge smeštaja**, što čini 6% ukupno objavljenih tendera u regionu.

Država	Broj objavljenih tendera u apsolutnim brojevima
Crna Gora	19

Tabela 1.2. Broj objavljenih tendera u Crnoj Gori za podkategoriju 74510-Usluge smeštaja

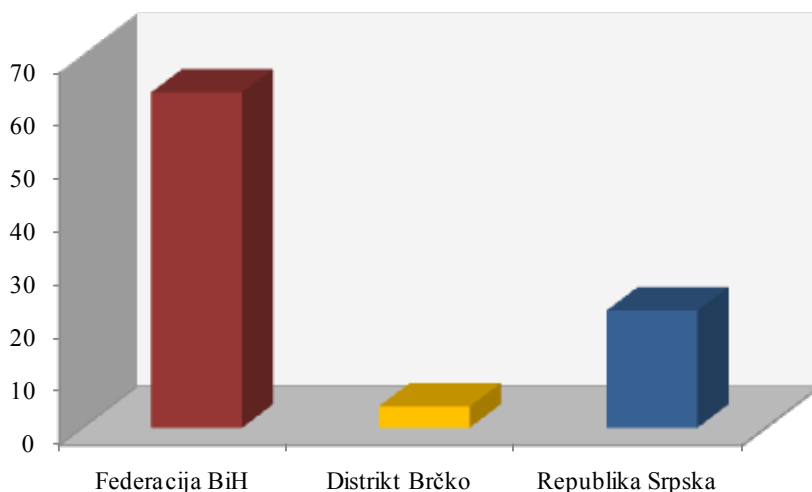
1.3 Izveštaj o broju objavljenih tendera u Bosni i Hercegovini

U Bosni i Hercegovini je objavljeno 89 tendera za podkategoriju **74510-Usluge smeštaja** u periodu od 01.01.2010-31.12.2010.godine.

Teritorija Bosne i Hercegovine podeljena je na tri regiona, i to: Federacija BiH, Distrikt Brčko i Republika Srpska. Udeo pojedinih regiona u ukupnom broju objavljenih tendera predstavljen je u Tabeli 1.3. u nastavku.

Bosna i Hercegovina	Broj objavljenih tendera	
	u apsolutnim brojevima	u %
Federacija BiH	63	71%
Distrikt Brčko	4	4%
Republika Srpska	22	25%
Ukupno	89	100%

Tabela 1.3. Broj objavljenih tendera u Bosni i Hercegovini po regionima za podkategoriju 74510-Usluge smeštaja



U regionu Federacija BiH objavljeno je najviše tendera za podkategoriju **74510-Usluge smeštaja** i to 63 tendera, odnosno 71% od ukupno objavljenih tendera u Bosni i Hercegovini. Zatim sledi Republika Srpska koja je imala 22 tendera (25%), dok je Distrikt Brčko imao 4 tendera u toku 2010. godine, što čini 4% ukupno objavljenih tendera.





1.4 Izveštaj o broju objavljenih tendera u Hrvatskoj

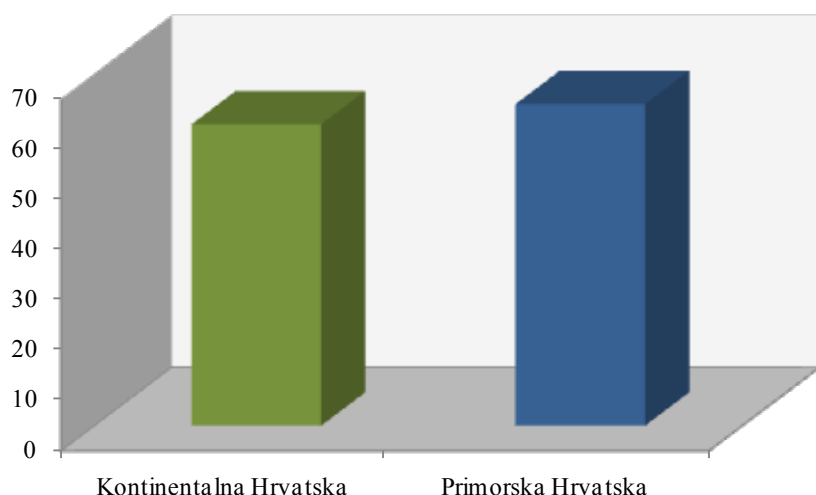
Za podkategoriju **74510-Usluge smeštaja** je objavljeno 124 tendera u Hrvatskoj u periodu od 01.01.2010-31.12.2010.godine. Teritorija Hrvatske je podeljena na dva regiona: Kontinentalna Hrvatska i Primorska Hrvatska.

Najviše tendera objavljeno je u Primorskoj Hrvatskoj i to 64 tendera, što je 52% od ukupnog broja objavljenih tendera u toku 2010.godine. Zatim sledi Kontinentalna Hrvatska koja je imala 60 tendera, odnosno 48% ukupno objavljenih tendera u Hrvatskoj.

U nastavku sledi tabelarni i grafički prikaz broja objavljenih tendera za podkategoriju **74510-Usluge smeštaja** u Hrvatskoj po regionima. Podaci u Tabeli 1.4. dati su u apsolutnim brojevima i u procentima.

Hrvatska	Broj objavljenih tendera	
	u apsolutnim brojevima	u %
Kontinentalna Hrvatska	60	48%
Primorska Hrvatska	64	52%
Ukupno	124	100%

Tabela 1.4. Broj objavljenih tendera u Hrvatskoj po regionima za podkategoriju 74510-Usluge smeštaja



1.5 Izveštaj o broju objavljenih tendera u Makedoniji

U Makedoniji je objavljeno 22 tendera za podkategoriju **74510-Usluge smeštaja** u periodu od 01.01.2010-31.12.2010.godine, što čini 7% ukupno objavljenih tendera u regionu.

Država	Broj objavljenih tendera u apsolutnim brojevima
	Makedonija

Tabela 1.5. Broj objavljenih tendera u Makedoniji za podkategoriju 74510-Usluge smeštaja





Informazioni Servis Tender

www.tenderi.com




Godišnjak 2010

PODKATEGORIJA

74600-ČIŠĆENJE, DEZINFEKCIJA,
DEZINSEKCIJA I DERATIZACIJA

SPONZOR PODKATEGORIJE



1. Izveštaj o broju objavljenih tendera po državama za podkategoriju 74600-Čišćenje, dezinfekcija, dezinsekcija i deratizacija

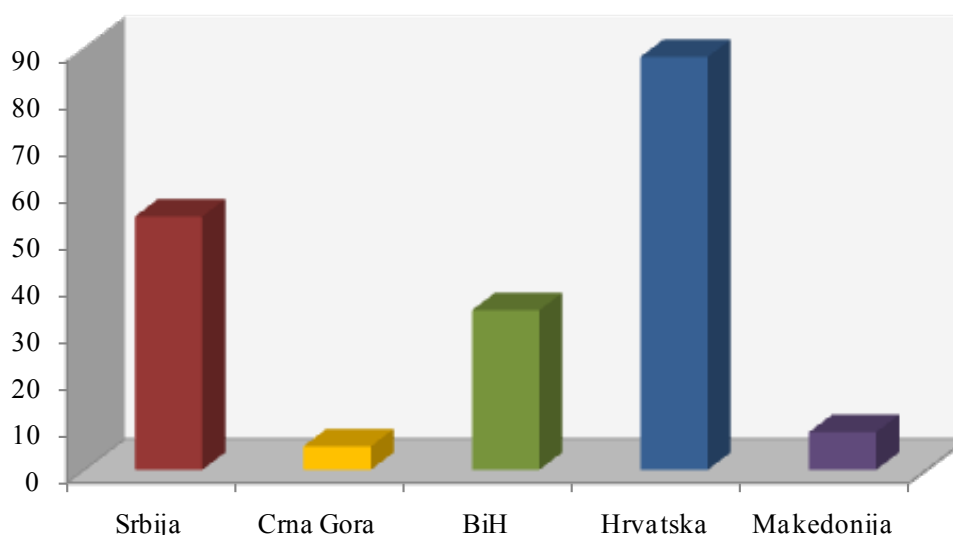
Na osnovu podataka kojima raspolaže Informacioni Servis Tender sastavljena je Tabela 1. u kojoj je prikazan ukupan broj objavljenih tendera za podkategoriju **74600-Čišćenje, dezinfekcija, dezinsekcija i deratizacija** na području Srbije, Crne Gore, Bosne i Hercegovine, Hrvatske i Makedonije.

Podaci u Tabeli 1. se odnose na tendere koji su objavljeni u periodu od 01.01.2010-31.12.2010.godine.

U posmatranom periodu ukupno je objavljeno 189 tendera za podkategoriju **74600-Čišćenje, dezinfekcija, dezinsekcija i deratizacija**. Najviše tendera za navedenu podkategoriju raspisano je na prostoru Hrvatske i to 88 tendera, što je 46% od ukupnog broja objavljenih tendera u regionu. Zatim sledi Srbija sa 54 tendera (29%), Bosna i Hercegovina sa 34 tendera (18%), Makedonija sa 8 tendera (4%) i na poslednjem mestu Crna Gora sa 5 tendera (3%).

Država	Broj objavljenih tendera	
	u apsolutnim brojevima	u %
Srbija	54	29%
Crna Gora	5	3%
Bosna i Hercegovina	34	18%
Hrvatska	88	46%
Makedonija	8	4%
Ukupno	189	100%

Tabela 1. Broj objavljenih tendera po državama za podkategoriju 74600-Čišćenje, dezinfekcija, dezinsekcija i deratizacija



U nastavku možete pogledati detaljnu analizu broja objavljenih tendera u okviru svake države pojedinačno i to:

1.1. Izveštaj o broju objavljenih tendera u Srbiji

1.2. Izveštaj o broju objavljenih tendera u Crnoj Gori

1.3. Izveštaj o broju objavljenih tendera u Bosni i Hercegovini

1.4. Izveštaj o broju objavljenih tendera u Hrvatskoj

1.5. Izveštaj o broju objavljenih tendera u Makedoniji

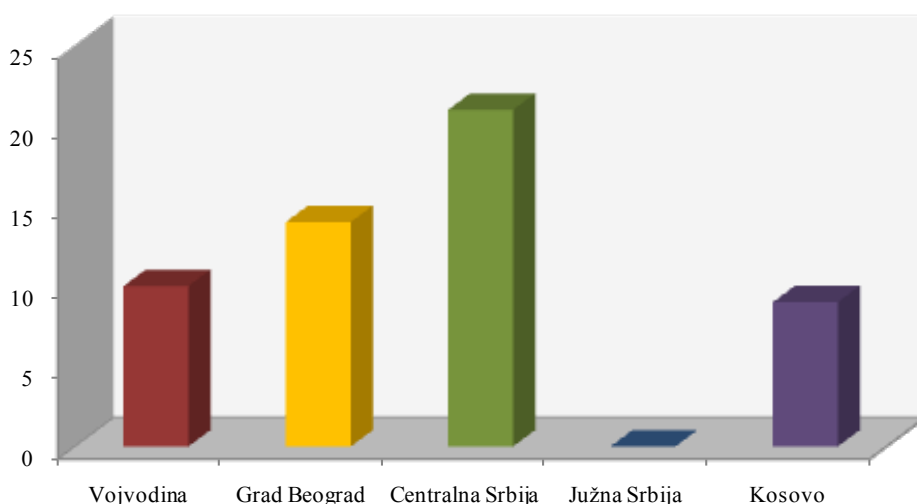
1.1 Izveštaj o broju objavljenih tendera u Srbiji

Za podkategoriju **74600-Čišćenje, dezinfekcija, dezinsekcija i deratizacija** je objavljeno 54 tendera u Srbiji u periodu od 01.01.2010-31.12.2010.godine. Teritorija Srbije je podeljena na pet regiona: Vojvodina, Grad Beograd, Centralna Srbija, Južna Srbija i Kosovo.

U nastavku sledi tabelarni i grafički prikaz broja objavljenih tendera u Srbiji po regionima. Podaci u Tabeli 1.1. predstavljeni su u apsolutnim brojevima i u procentima.

Srbija	Broj objavljenih tendera	
	u apsolutnim brojevima	u %
Vojvodina	10	19%
Grad Beograd	14	26%
Centralna Srbija	21	39%
Južna Srbija	0	0%
Kosovo	9	17%
Ukupno	54	100%

Tabela 1.1. Broj objavljenih tendera u Srbiji po regionima za podkategoriju 74600-Čišćenje, dezinfekcija, dezinsekcija i deratizacija



Najviše tendera za podkategoriju **74600-Čišćenje, dezinfekcija, dezinsekcija i deratizacija** objavljeno je na području Centralne Srbije i to 21 tender, što je 39% ukupno objavljenih tendera u Srbiji. Zatim sledi Grad Beograd sa 14 tendera (26%), Vojvodina sa 10 tendera (19%) i Kosovo sa sa 9 tendera (17%). Južna Srbija nije imala nijedan objavljeni tender u toku 2010.godine.

1.2 Izveštaj o broju objavljenih tendera u Crnoj Gori

U Crnoj Gori je, u periodu od 01.01.2010-31.12.2010.godine, raspisano 5 tendera za podkategoriju **74600-Čišćenje, dezinfekcija, dezinfekcija i deratizacija**, što čini 3% ukupno objavljenih tendera u regionu.

Država	Broj objavljenih tendera u apsolutnim brojevima
Crna Gora	5

Tabela 1.2. Broj objavljenih tendera u Crnoj Gori za podkategoriju **74600-Čišćenje, dezinfekcija, dezinfekcija i deratizacija**

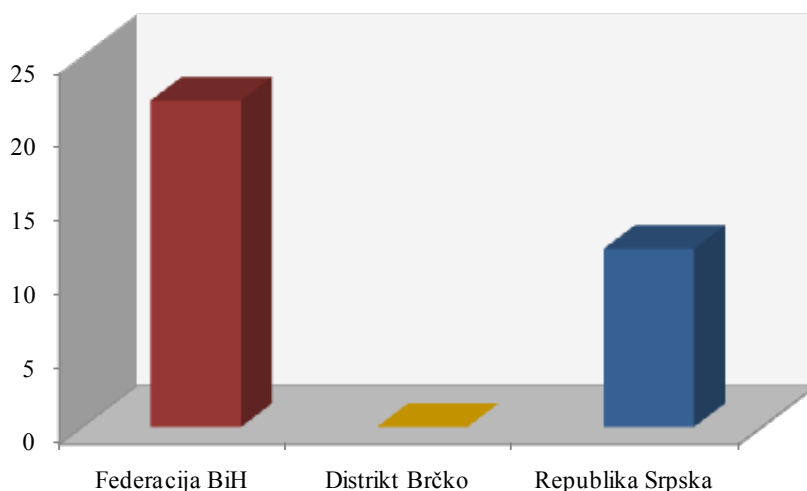
1.3 Izveštaj o broju objavljenih tendera u Bosni i Hercegovini

U Bosni i Hercegovini je objavljeno 34 tendera za podkategoriju **74600-Čišćenje, dezinfekcija, dezinfekcija i deratizacija** u periodu od 01.01.2010-31.12.2010.godine.

Teritorija Bosne i Hercegovine podeljena je na tri regiona, i to: Federacija BiH, Distrikt Brčko i Republika Srpska. Udeo pojedinih regiona u ukupnom broju objavljenih tendera predstavljen je u Tabeli 1.3. u nastavku.

Bosna i Hercegovina	Broj objavljenih tendera	
	u apsolutnim brojevima	u %
Federacija BiH	22	65%
Distrikt Brčko	0	0%
Republika Srpska	12	35%
Ukupno	34	100%

Tabela 1.3. Broj objavljenih tendera u Bosni i Hercegovini po regionima za podkategoriju **74600-Čišćenje, dezinfekcija, dezinfekcija i deratizacija**



U regionu Federacija BiH objavljeno je najviše tendera za podkategoriju **74600-Čišćenje, dezinfekcija, dezinfekcija i deratizacija** i to 22 tendera, odnosno 65% od ukupno objavljenih tendera u Bosni i Hercegovini. Zatim sledi Republika Srpska koja je imala 12 tendera (35%), dok Distrikt Brčko nije imao nijedan objavljeni tender u toku 2010. godine.

1.4 Izveštaj o broju objavljenih tendera u Hrvatskoj

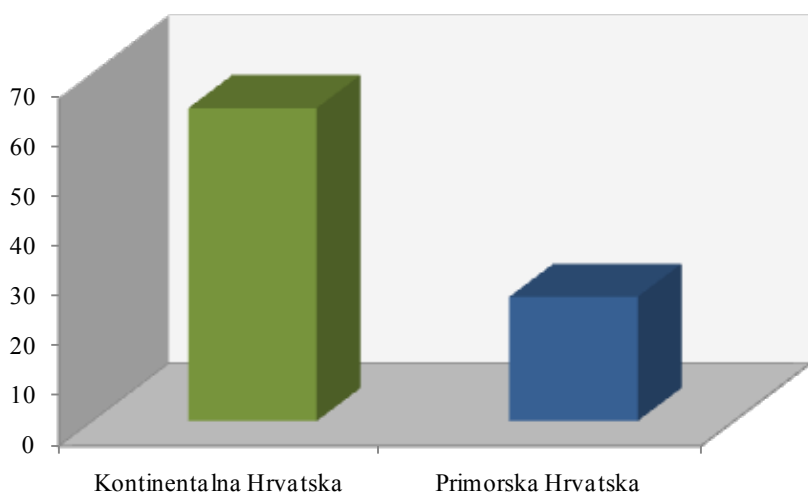
Za podkategoriju **74600-Čišćenje, dezinfekcija, dezinfekcija i deratizacija** je objavljeno 88 tendera u Hrvatskoj u periodu od 01.01.2010-31.12.2010.godine. Teritorija Hrvatske je podjeljena na dva regiona: Kontinentalna Hrvatska i Primorska Hrvatska.

Najviše tendera objavljeno je u Kontinentalnoj Hrvatskoj i to 63 tendera, što je 72% od ukupnog broja objavljenih tendera u toku 2010.godine. Zatim sledi Primorska Hrvatska koja je imala 25 tendera, odnosno 28% ukupno objavljenih tendera u Hrvatskoj.

U nastavku sledi tabelarni i grafički prikaz broja objavljenih tendera za podkategoriju **74600-Čišćenje, dezinfekcija, dezinfekcija i deratizacija** u Hrvatskoj po regionima. Podaci u Tabeli 1.4. dati su u apsolutnim brojevima i u procentima.

Hrvatska	Broj objavljenih tendera	
	u apsolutnim brojevima	u %
Kontinentalna Hrvatska	63	72%
Primorska Hrvatska	25	28%
Ukupno	88	100%

Tabela 1.4. Broj objavljenih tendera u Hrvatskoj po regionima za podkategoriju 74600-Čišćenje, dezinfekcija, dezinfekcija i deratizacija



1.5 Izveštaj o broju objavljenih tendera u Makedoniji

U Makedoniji je objavljeno 8 tendera za podkategoriju **74600-Čišćenje, dezinfekcija, dezinfekcija i deratizacija** u periodu od 01.01.2010-31.12.2010.godine, što čini 4% ukupno objavljenih tendera u regionu.

Država	Broj objavljenih tendera u apsolutnim brojevima
	Makedonija

Tabela 1.5. Broj objavljenih tendera u Makedoniji za podkategoriju 74600-Čišćenje, dezinfekcija, dezinfekcija i deratizacija



Informazioni Servis Tender

www.tenderi.com



Godišnjak 2010

PODKATEGORIJA

74610-USLUGE ODRŽAVANJA ZGRADA I OBJEKATA

SPONZOR PODKATEGORIJE



1. Izveštaj o broju objavljenih tendera po državama za podkategoriju 74610-Usluge održavanja zgrada i objekata

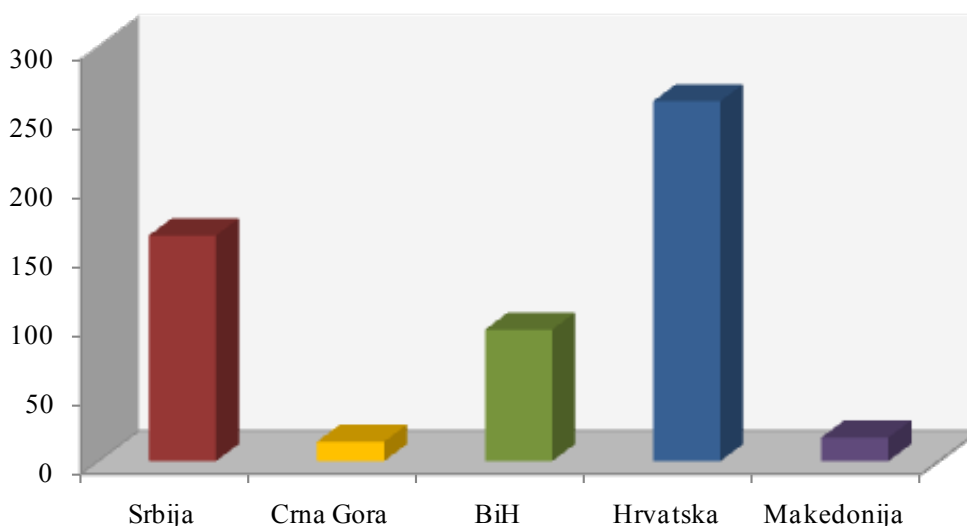
Na osnovu podataka kojima raspolaže Informacioni Servis Tender sastavljena je Tabela 1. u kojoj je prikazan ukupan broj objavljenih tendera za podkategoriju **74610-Usluge održavanja zgrada i objekata** na području Srbije, Crne Gore, Bosne i Hercegovine, Hrvatske i Makedonije.

Podaci u Tabeli 1. se odnose na tendere koji su objavljeni u periodu od 01.01.2010-31.12.2010.godine.

U posmatranom periodu ukupno je objavljeno 549 tendera za podkategoriju **74610-Usluge održavanja zgrada i objekata**. Najviše tendera za navedenu podkategoriju raspisano je na prostoru Hrvatske i to 260 tendera, što je 47% od ukupnog broja objavljenih tendera u regionu. Zatim sledi Srbija sa 163 tendera (30%), Bosna i Hercegovina sa 95 tendera (17%), Makedonija sa 17 tendera (3%) i na poslednjem mestu Crna Gora sa 14 tendera (3%).

Država	Broj objavljenih tendera	
	u apsolutnim brojevima	u %
Srbija	163	30%
Crna Gora	14	3%
Bosna i Hercegovina	95	17%
Hrvatska	260	47%
Makedonija	17	3%
Ukupno	549	100%

Tabela 1. Broj objavljenih tendera po državama za podkategoriju 74610-Usluge održavanja zgrada i objekata



U nastavku možete pogledati detaljnu analizu broja objavljenih tendera u okviru svake države pojedinačno i to:

1.1. Izveštaj o broju objavljenih tendera u Srbiji

1.2. Izveštaj o broju objavljenih tendera u Crnoj Gori

1.3. Izveštaj o broju objavljenih tendera u Bosni i Hercegovini

1.4. Izveštaj o broju objavljenih tendera u Hrvatskoj

1.5. Izveštaj o broju objavljenih tendera u Makedoniji

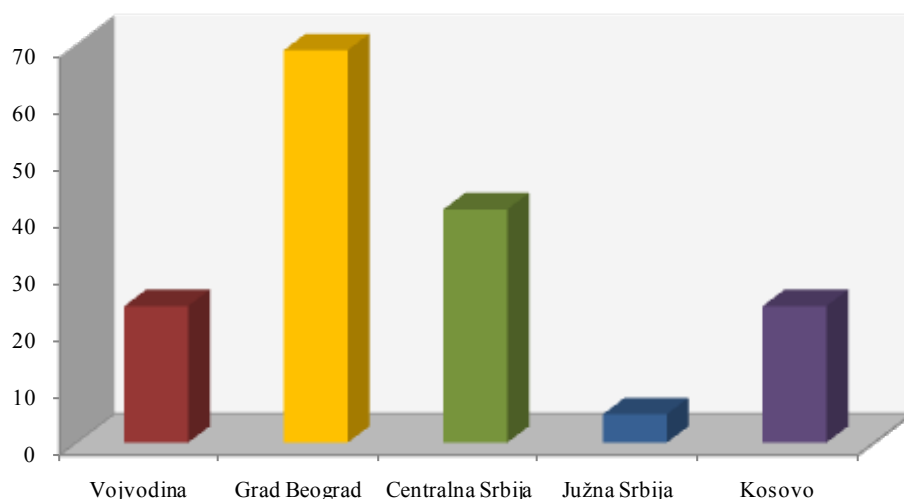
1.1 Izveštaj o broju objavljenih tendera u Srbiji

Za podkategoriju **74610-Usluge održavanja zgrada i objekata** je objavljeno 163 tendera u Srbiji u periodu od 01.01.2010-31.12.2010. godine. Teritorija Srbije je podeljena na pet regiona: Vojvodina, Grad Beograd, Centralna Srbija, Južna Srbija i Kosovo.

U nastavku sledi tabelarni i grafički prikaz broja objavljenih tendera u Srbiji po regionima. Podaci u Tabeli 1.1. predstavljeni su u apsolutnim brojevima i u procentima.

Srbija	Broj objavljenih tendera	
	u apsolutnim brojevima	u %
Vojvodina	24	15%
Grad Beograd	69	42%
Centralna Srbija	41	25%
Južna Srbija	5	3%
Kosovo	24	15%
Ukupno	163	100%

Tabela 1.1. Broj objavljenih tendera u Srbiji po regionima za podkategoriju 74610-Usluge održavanja zgrada i objekata



Najviše tendera za podkategoriju **74610-Usluge održavanja zgrada i objekata** objavljeno je na području Grada Beograda i to 69 tendera, što je 42% ukupno objavljenih tendera u Srbiji. Zatim sledi Centralna Srbija koja je imala 41 tender (25%), regioni Vojvodina i Kosovo su imali po 24 tendera (po 15%), dok je Južna Srbija imala 5 objavljenih tendera u toku 2010.godine (3%).

1.2 Izveštaj o broju objavljenih tendera u Crnoj Gori

U Crnoj Gori je, u periodu od 01.01.2010-31.12.2010.godine, raspisano 14 tendera za podkategoriju **74610-Usluge održavanja zgrada i objekata**, što čini 3% ukupno objavljenih tendera u regionu.

Država	Broj objavljenih tendera u apsolutnim brojevima
Crna Gora	14

Tabela 1.2. Broj objavljenih tendera u Crnoj Gori za podkategoriju **74610-Usluge održavanja zgrada i objekata**

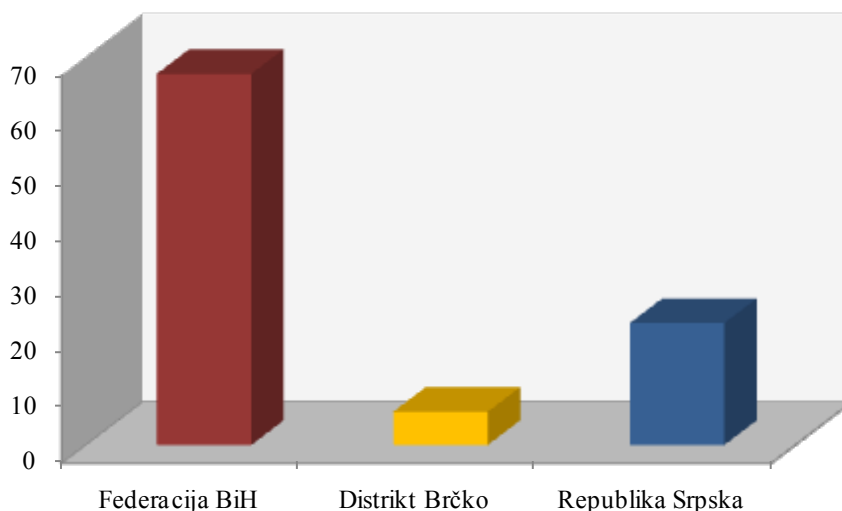
1.3 Izveštaj o broju objavljenih tendera u Bosni i Hercegovini

U Bosni i Hercegovini je objavljeno 95 tendera za podkategoriju **74610-Usluge održavanja zgrada i objekata** u periodu od 01.01.2010-31.12.2010.godine.

Teritorija Bosne i Hercegovine podeljena je na tri regiona, i to: Federacija BiH, Distrikt Brčko i Republika Srpska. Udeo pojedinih regiona u ukupnom broju objavljenih tendera predstavljen je u Tabeli 1.3. u nastavku.

Bosna i Hercegovina	Broj objavljenih tendera	
	u apsolutnim brojevima	u %
Federacija BiH	67	71%
Distrikt Brčko	6	6%
Republika Srpska	22	23%
Ukupno	95	100%

Tabela 1.3. Broj objavljenih tendera u Bosni i Hercegovini po regionima za podkategoriju **74610-Usluge održavanja zgrada i objekata**



U regionu Federacija BiH objavljeno je najviše tendera za podkategoriju **74610-Usluge održavanja zgrada i objekata** i to 67 tendera, odnosno 71% od ukupno objavljenih tendera u Bosni i Hercegovini. Zatim sledi Republika Srpska koja je imala 22 tendera (23%), dok je Distrikt Brčko imao 6 objavljenih tendera u toku 2010. godine (6%).

1.4 Izveštaj o broju objavljenih tendera u Hrvatskoj

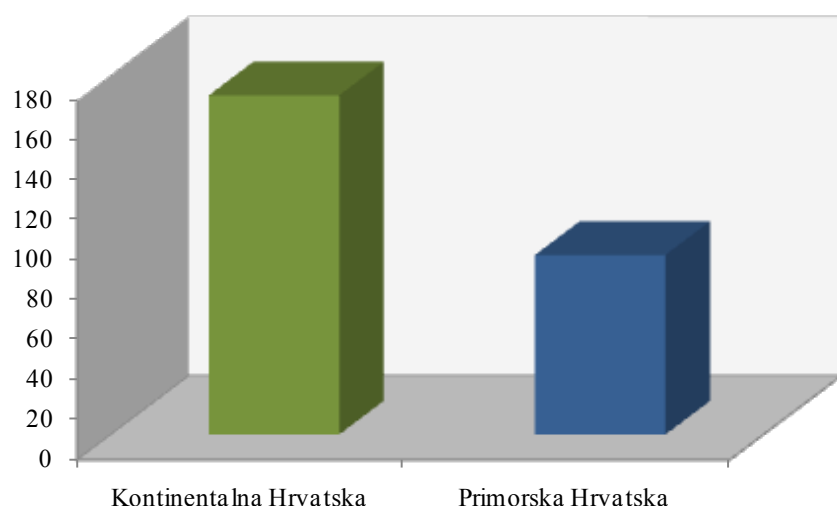
Za podkategoriju **74610-Usluge održavanja zgrada i objekata** je objavljeno 260 tendera u Hrvatskoj u periodu od 01.01.2010-31.12.2010.godine. Teritorija Hrvatske je podjeljena na dva regiona: Kontinentalna Hrvatska i Primorska Hrvatska.

Najviše tendera objavljeno je u Kontinentalnoj Hrvatskoj i to 170 tendera, što je 65% od ukupnog broja objavljenih tendera u toku 2010.godine. Zatim sledi Primorska Hrvatska koja je imala 90 tendera, odnosno 35% ukupno objavljenih tendera u Hrvatskoj.

U nastavku sledi tabelarni i grafički prikaz broja objavljenih tendera za podkategoriju **74610-Usluge održavanja zgrada i objekata** u Hrvatskoj po regionima. Podaci u Tabeli 1.4. dati su u apsolutnim brojevima i u procentima.

Hrvatska	Broj objavljenih tendera	
	u apsolutnim brojevima	u %
Kontinentalna Hrvatska	170	65%
Primorska Hrvatska	90	35%
Ukupno	260	100%

Tabela 1.4. Broj objavljenih tendera u Hrvatskoj po regionima za podkategoriju **74610-Usluge održavanja zgrada i objekata**



1.5 Izveštaj o broju objavljenih tendera u Makedoniji

U Makedoniji je objavljeno 17 tendera za podkategoriju **74610-Usluge održavanja zgrada i objekata** u periodu od 01.01.2010-31.12.2010.godine, što čini 3% ukupno objavljenih tendera u regionu.

Država	Broj objavljenih tendera u apsolutnim brojevima
	Makedonija

Tabela 1.5. Broj objavljenih tendera u Makedoniji za podkategoriju **74610-Usluge održavanja zgrada i objekata**



Informazioni Servis Tender

www.tenderi.com



Godišnjak 2010

PODKATEGORIJA

74620-USLUGE ODRŽAVANJA
ZELENIH POVRŠINA
(BAŠTOVANSKE USLUGE)

SPONZOR PODKATEGORIJE



DEMETRA RB

1. Izveštaj o broju objavljenih tendera po državama za podkategoriju 74620-Usluge održavanja zelenih površina (baštovanske usluge)

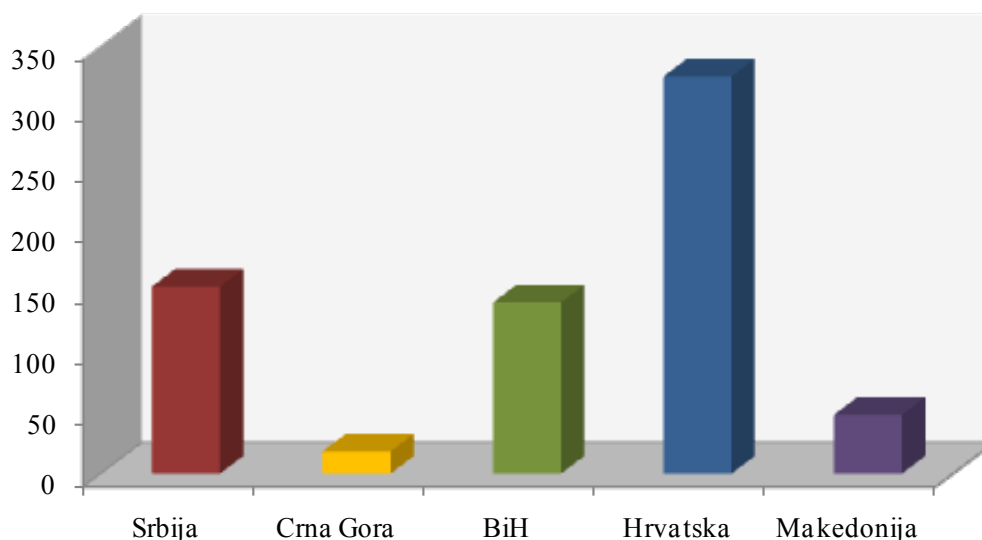
Na osnovu podataka kojima raspolaže Informacioni Servis Tender sastavljena je Tabela 1. u kojoj je prikazan ukupan broj objavljenih tendera za podkategoriju **74620-Usluge održavanja zelenih površina (baštovanske usluge)** na području Srbije, Crne Gore, Bosne i Hercegovine, Hrvatske i Makedonije.

Podaci u Tabeli 1. se odnose na tendere koji su objavljeni u periodu od 01.01.2010-31.12.2010.godine.

U posmatranom periodu ukupno je objavljeno 684 tendera za podkategoriju **74620-Usluge održavanja zelenih površina (baštovanske usluge)**. Najviše tendera za navedenu podkategoriju raspisano je na prostoru Hrvatske i to 325 tendera, što je 48% od ukupnog broja objavljenih tendera u regionu. Zatim sledi Srbija sa 153 tendera (22%), Bosna i Hercegovina sa 140 tendera (20%), Makedonija sa 48 tendera (7%) i na poslednjem mestu Crna Gora sa 18 tendera (3%).

Država	Broj objavljenih tendera	
	u apsolutnim brojevima	u %
Srbija	153	22%
Crna Gora	18	3%
Bosna i Hercegovina	140	20%
Hrvatska	325	48%
Makedonija	48	7%
Ukupno	684	100%

Tabela 1. Broj objavljenih tendera po državama za podkategoriju 74620-Usluge održavanja zelenih površina (baštovanske usluge)



U nastavku možete pogledati detaljnu analizu broja objavljenih tendera u okviru svake države pojedinačno i to:

1.1. Izveštaj o broju objavljenih tendera u Srbiji

1.2. Izveštaj o broju objavljenih tendera u Crnoj Gori

1.3. Izveštaj o broju objavljenih tendera u Bosni i Hercegovini

1.4. Izveštaj o broju objavljenih tendera u Hrvatskoj

1.5. Izveštaj o broju objavljenih tendera u Makedoniji

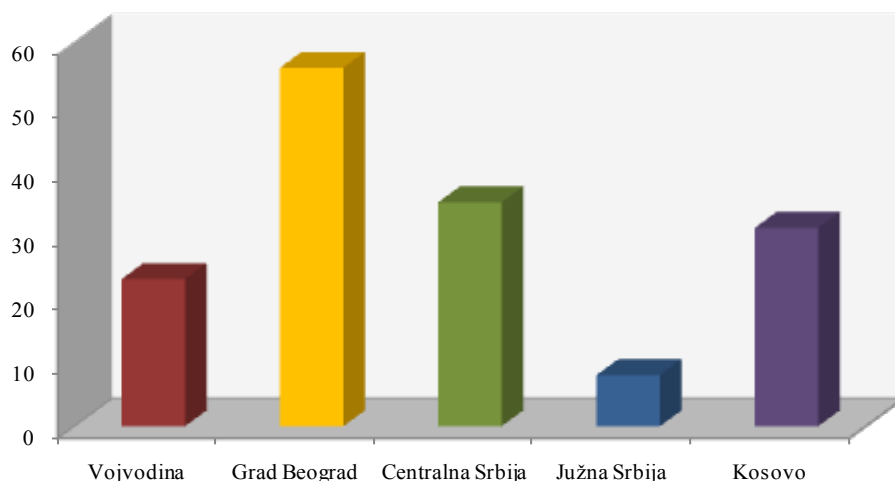
1.1 Izveštaj o broju objavljenih tendera u Srbiji

Za podkategoriju **74620-Usluge održavanja zelenih površina (baštovanske usluge)** je objavljeno 153 tendera u Srbiji u periodu od 01.01.2010-31.12.2010.godine. Teritorija Srbije je podeljena na pet regiona: Vojvodina, Grad Beograd, Centralna Srbija, Južna Srbija i Kosovo.

U nastavku sledi tabelarni i grafički prikaz broja objavljenih tendera u Srbiji po regionima. Podaci u Tabeli 1.1. predstavljeni su u apsolutnim brojevima i u procentima.

Srbija	Broj objavljenih tendera	
	u apsolutnim brojevima	u %
Vojvodina	23	15%
Grad Beograd	56	37%
Centralna Srbija	35	23%
Južna Srbija	8	5%
Kosovo	31	20%
Ukupno	153	100%

Tabela 1.1. Broj objavljenih tendera u Srbiji po regionima za podkategoriju 74620-Usluge održavanja zelenih površina (baštovanske usluge)



Najviše tendera za podkategoriju **74620-Usluge održavanja zelenih površina (baštovanske usluge)** objavljeno je na području Grada Beograda i to 56 tendera, što je 37% ukupno objavljenih tendera u Srbiji. Zatim sledi Centralna Srbija sa 35 tendera (23%), Kosovo sa 31 tenderom (20%), Vojvodina sa 23 tendera (15%) i Južna Srbija sa 8 tendera (5%).

1.2 Izveštaj o broju objavljenih tendera u Crnoj Gori

U Crnoj Gori je, u periodu od 01.01.2010-31.12.2010.godine, raspisano 18 tendera za podkategoriju **74620-Usluge održavanja zelenih površina (baštovanske usluge)**, što čini 3% ukupno objavljenih tendera u regionu.

Država	Broj objavljenih tendera u apsolutnim brojevima
	Crna Gora

Tabela 1.2. Broj objavljenih tendera u Crnoj Gori za podkategoriju **74620-Usluge održavanja zelenih površina (baštovanske usluge)**

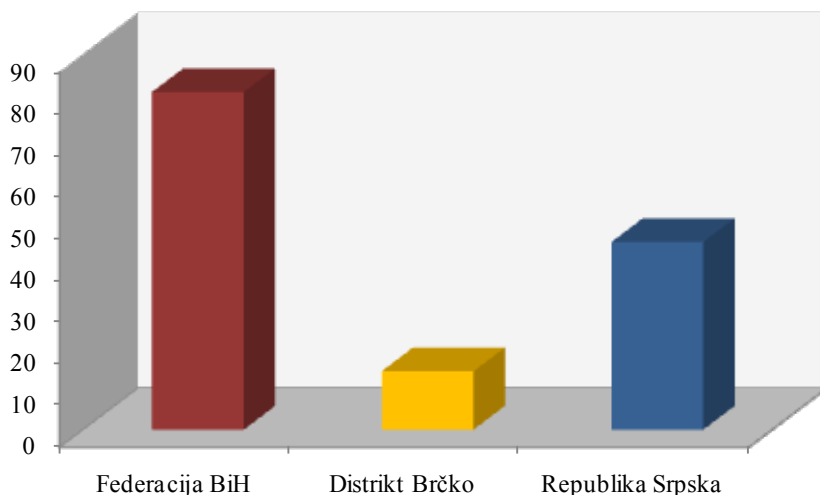
1.3 Izveštaj o broju objavljenih tendera u Bosni i Hercegovini

U Bosni i Hercegovini je objavljeno 140 tendera za podkategoriju **74620-Usluge održavanja zelenih površina (baštovanske usluge)** u periodu od 01.01.2010-31.12.2010.godine.

Teritorija Bosne i Hercegovine podeljena je na tri regiona, i to: Federacija BiH, Distrikt Brčko i Republika Srpska. Udeo pojedinih regiona u ukupnom broju objavljenih tendera predstavljen je u Tabeli 1.3. u nastavku.

Bosna i Hercegovina	Broj objavljenih tendera	
	u apsolutnim brojevima	u %
Federacija BiH	81	58%
Distrikt Brčko	14	10%
Republika Srpska	45	32%
Ukupno	140	100%

Tabela 1.3. Broj objavljenih tendera u Bosni i Hercegovini po regionima za podkategoriju **74620-Usluge održavanja zelenih površina (baštovanske usluge)**



U regionu Federacija BiH objavljeno je najviše tendera za podkategoriju **74620-Usluge održavanja zelenih površina (baštovanske usluge)** i to 81 tender, odnosno 58% od ukupno objavljenih tendera u Bosni i Hercegovini. Zatim sledi Republika Srpska koja je imala 45 tendera (32%), dok je Distrikt Brčko imao 14 objavljenih tendera u toku 2010. godine (10%).

1.4 Izveštaj o broju objavljenih tendera u Hrvatskoj

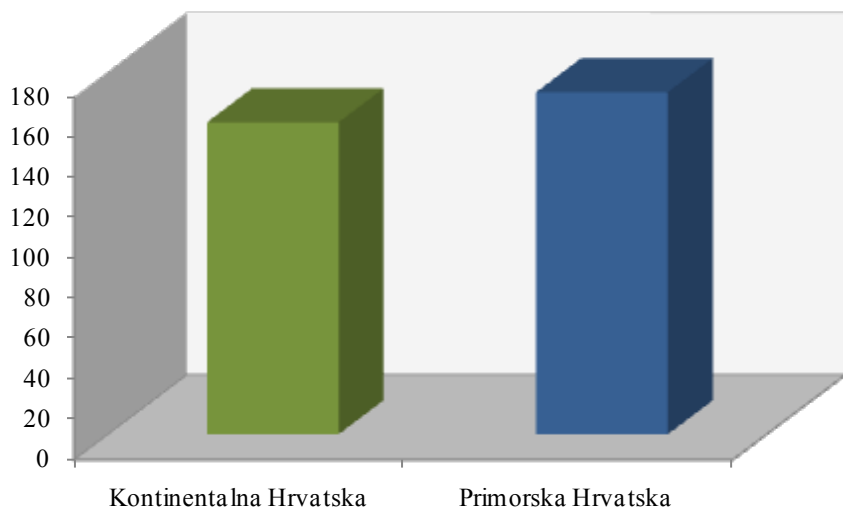
Za podkategoriju **74620-Usluge održavanja zelenih površina (baštovanske usluge)** je objavljeno 325 tendera u Hrvatskoj u periodu od 01.01.2010-31.12.2010.godine. Teritorija Hrvatske je podjeljena na dva regiona: Kontinentalna Hrvatska i Primorska Hrvatska.

Najviše tendera objavljeno je u Primorskoj Hrvatskoj i to 170 tendera, što je 52% od ukupnog broja objavljenih tendera u toku 2010.godine. Zatim sledi Kontinentalna Hrvatska koja je imala 155 tendera, odnosno 48% ukupno objavljenih tendera u Hrvatskoj.

U nastavku sledi tabelarni i grafički prikaz broja objavljenih tendera za podkategoriju **74620-Usluge održavanja zelenih površina (baštovanske usluge)** u Hrvatskoj po regionima. Podaci u Tabeli 1.4. dati su u apsolutnim brojevima i u procentima.

Hrvatska	Broj objavljenih tendera	
	u apsolutnim brojevima	u %
Kontinentalna Hrvatska	155	48%
Primorska Hrvatska	170	52%
Ukupno	325	100%

Tabela 1.4. Broj objavljenih tendera u Hrvatskoj po regionima za podkategoriju **74620-Usluge održavanja zelenih površina (baštovanske usluge)**



1.5 Izveštaj o broju objavljenih tendera u Makedoniji

U Makedoniji je objavljeno 48 tendera za podkategoriju **74620-Usluge održavanja zelenih površina (baštovanske usluge)** u periodu od 01.01.2010-31.12.2010.godine, što čini 7% ukupno objavljenih tendera u regionu.

Država	Broj objavljenih tendera u apsolutnim brojevima
	Makedonija

Tabela 1.5. Broj objavljenih tendera u Makedoniji za podkategoriju **74620-Usluge održavanja zelenih površina (baštovanske usluge)**



Informazioni Servis Tender

www.tenderi.com



Godišnjak 2010

PODKATEGORIJA

74630-USLUGE PRIKUPLJANJA I UKLANJANJA SMEĆA

SPONZOR PODKATEGORIJE



ODVOZ ŠUTA, ZEMLJE,
IZNAJMLJIVANJE KONTEJNERA

1. Izveštaj o broju objavljenih tendera po državama za podkategoriju 74630-Usluge prikupljanja i uklanjanja smeća

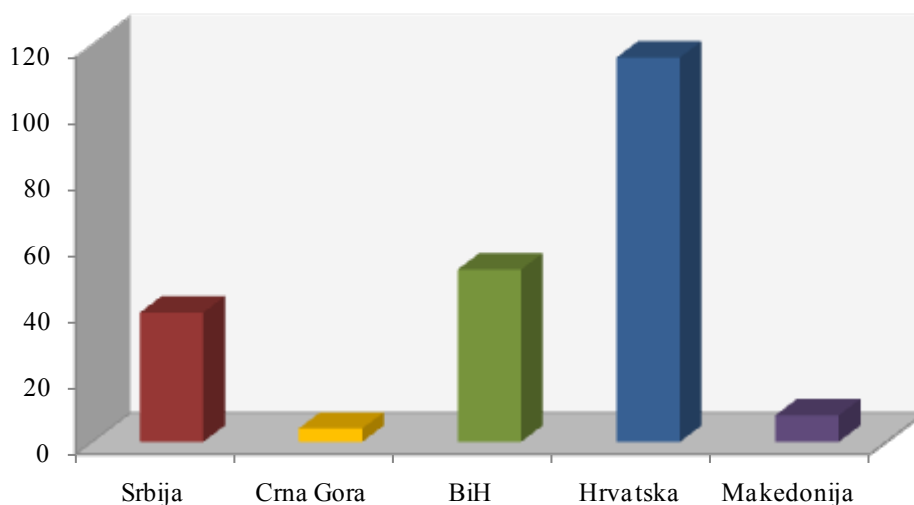
Na osnovu podataka kojima raspolaže Informacioni Servis Tender sastavljena je Tabela 1. u kojoj je prikazan ukupan broj objavljenih tendera za podkategoriju **74630-Usluge prikupljanja i uklanjanja smeća** na području Srbije, Crne Gore, Bosne i Hercegovine, Hrvatske i Makedonije.

Podaci u Tabeli 1. se odnose na tendere koji su objavljeni u periodu od 01.01.2010-31.12.2010.godine.

U posmatranom periodu ukupno je objavljeno 219 tendera za podkategoriju **74630-Usluge prikupljanja i uklanjanja smeća**. Najviše tendera za navedenu podkategoriju raspisano je na prostoru Hrvatske i to 116 tendera, što je 53% od ukupnog broja objavljenih tendera u regionu. Zatim sledi Bosna i Hercegovina sa 52 tendera (24%), Srbija sa 39 tendera (18%), Makedonija sa 8 tendera (4%) i na poslednjem mestu Crna Gora sa 4 tendera (2%).

Država	Broj objavljenih tendera	
	u apsolutnim brojevima	u %
Srbija	39	18%
Crna Gora	4	2%
Bosna i Hercegovina	52	24%
Hrvatska	116	53%
Makedonija	8	4%
Ukupno	219	100%

Tabela 1. Broj objavljenih tendera po državama za podkategoriju 74630-Usluge prikupljanja i uklanjanja smeća



U nastavku možete pogledati detaljnu analizu broja objavljenih tendera u okviru svake države pojedinačno i to:

1.1. Izveštaj o broju objavljenih tendera u Srbiji

1.2. Izveštaj o broju objavljenih tendera u Crnoj Gori

1.3. Izveštaj o broju objavljenih tendera u Bosni i Hercegovini

1.4. Izveštaj o broju objavljenih tendera u Hrvatskoj

1.5. Izveštaj o broju objavljenih tendera u Makedoniji

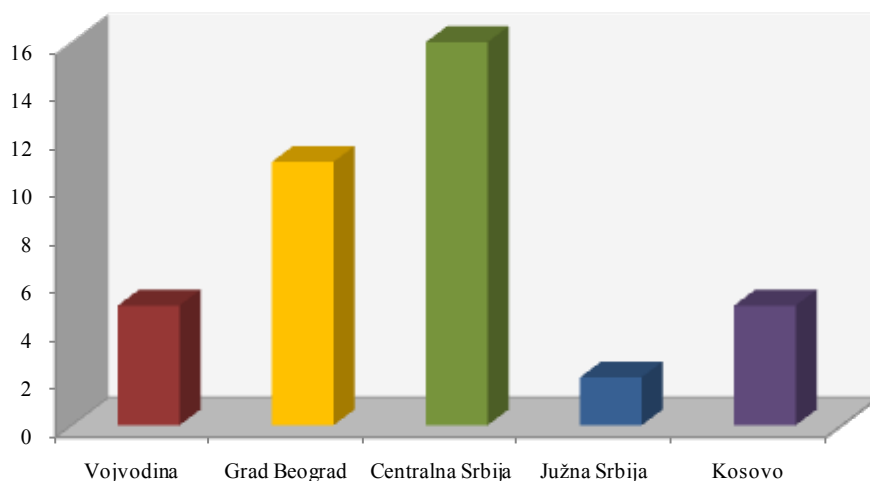
1.1 Izveštaj o broju objavljenih tendera u Srbiji

Za podkategoriju **74630-Usluge prikupljanja i uklanjanja smeća** je objavljeno 39 tendera u Srbiji u periodu od 01.01.2010-31.12.2010.godine. Teritorija Srbije je podeljena na pet regiona: Vojvodina, Grad Beograd, Centralna Srbija, Južna Srbija i Kosovo.

U nastavku sledi tabelarni i grafički prikaz broja objavljenih tendera u Srbiji po regionima. Podaci u Tabeli 1.1. predstavljeni su u apsolutnim brojevima i u procentima.

Srbija	Broj objavljenih tendera	
	u apsolutnim brojevima	u %
Vojvodina	5	13%
Grad Beograd	11	28%
Centralna Srbija	16	41%
Južna Srbija	2	5%
Kosovo	5	13%
Ukupno	39	100%

Tabela 1.1. Broj objavljenih tendera u Srbiji po regionima za podkategoriju 74630-Usluge prikupljanja i uklanjanja smeća



Najviše tendera za podkategoriju **74630-Usluge prikupljanja i uklanjanja smeća** objavljeno je na području Centralne Srbije i to 16 tendera, što je 41% ukupno objavljenih tendera u Srbiji. Zatim sledi Grad Beograd koji je imao 11 tendera (28%), Vojvodina i Kosovo su imali po 5 tendera (po 13%), dok je Južna Srbija imala 2 objavljena tendera (5%).

1.2 Izveštaj o broju objavljenih tendera u Crnoj Gori

U Crnoj Gori je, u periodu od 01.01.2010-31.12.2010.godine, raspisano 4 tendera za podkategoriju **74630-Usluge prikupljanja i uklanjanja smeća**, što čini 2% ukupno objavljenih tendera u regionu.

Država	Broj objavljenih tendera u apsolutnim brojevima
Crna Gora	4

Tabela 1.2. Broj objavljenih tendera u Crnoj Gori za podkategoriju **74630-Usluge prikupljanja i uklanjanja smeća**

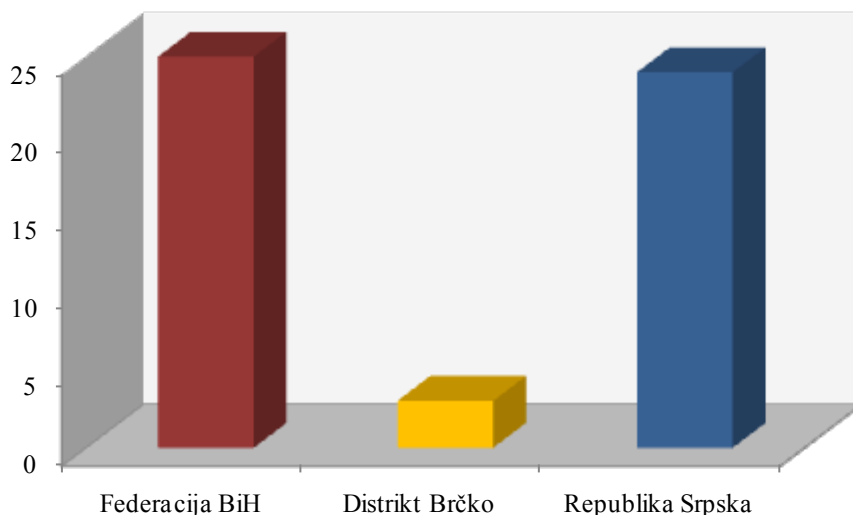
1.3 Izveštaj o broju objavljenih tendera u Bosni i Hercegovini

U Bosni i Hercegovini je objavljeno 52 tendera za podkategoriju **74630-Usluge prikupljanja i uklanjanja smeća** u periodu od 01.01.2010-31.12.2010.godine.

Teritorija Bosne i Hercegovine podeljena je na tri regiona, i to: Federacija BiH, Distrikt Brčko i Republika Srpska. Udeo pojedinih regiona u ukupnom broju objavljenih tendera predstavljen je u Tabeli 1.3. u nastavku.

Bosna i Hercegovina	Broj objavljenih tendera	
	u apsolutnim brojevima	u %
Federacija BiH	25	48%
Distrikt Brčko	3	6%
Republika Srpska	24	46%
Ukupno	52	100%

Tabela 1.3. Broj objavljenih tendera u Bosni i Hercegovini po regionima za podkategoriju **74630-Usluge prikupljanja i uklanjanja smeća**



U regionu Federacija BiH objavljeno je najviše tendera za podkategoriju **74630-Usluge prikupljanja i uklanjanja smeća** i to 25 tendera, odnosno 48% od ukupno objavljenih tendera u Bosni i Hercegovini. Zatim sledi Republika Srpska koja je imala 24 tendera (46%), dok je Distrikt Brčko imao 3 objavljena tendera u toku 2010. godine (6%).

1.4 Izveštaj o broju objavljenih tendera u Hrvatskoj

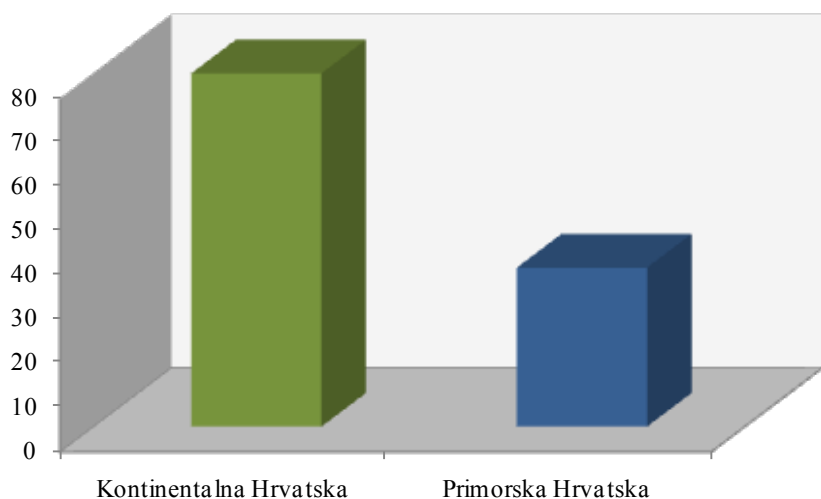
Za podkategoriju **74630-Usluge prikupljanja i uklanjanja smeća** je objavljeno 116 tendera u Hrvatskoj u periodu od 01.01.2010-31.12.2010.godine. Teritorija Hrvatske je podeljena na dva regiona: Kontinentalna Hrvatska i Primorska Hrvatska.

Najviše tendera objavljeno je u Kontinentalnoj Hrvatskoj i to 80 tendera, što je 69% od ukupnog broja objavljenih tendera u toku 2010.godine. Zatim sledi Primorska Hrvatska koja je imala 36 tendera, odnosno 31% ukupno objavljenih tendera u Hrvatskoj.

U nastavku sledi tabelarni i grafički prikaz broja objavljenih tendera za podkategoriju **74630-Usluge prikupljanja i uklanjanja smeća** u Hrvatskoj po regionima. Podaci u Tabeli 1.4. dati su u apsolutnim brojevima i u procentima.

Hrvatska	Broj objavljenih tendera	
	u apsolutnim brojevima	u %
Kontinentalna Hrvatska	80	69%
Primorska Hrvatska	36	31%
Ukupno	116	100%

Tabela 1.4. Broj objavljenih tendera u Hrvatskoj po regionima za podkategoriju 74630-Usluge prikupljanja i uklanjanja smeća



1.5 Izveštaj o broju objavljenih tendera u Makedoniji

U Makedoniji je objavljeno 8 tendera za podkategoriju **74630-Usluge prikupljanja i uklanjanja smeća** u periodu od 01.01.2010-31.12.2010.godine, što čini 4% ukupno objavljenih tendera u regionu.

Država	Broj objavljenih tendera u apsolutnim brojevima
	Makedonija

Tabela 1.5. Broj objavljenih tendera u Makedoniji za podkategoriju 74630-Usluge prikupljanja i uklanjanja smeća



Informazioni Servis Tender

www.tenderi.com



Godišnjak 2010

PODKATEGORIJA

74640-USLUGE PRANJA VEŠA, HEMIJSKOG ČIŠĆENJA I PEGLANJA

SPONZOR PODKATEGORIJE



**SERVIS STUDIO DOO BEOGRAD
ZEMUN, GROBLJANSKA 17A**

E-mail: servisstudio@gmail.com

Tel/Fax: 011.30.77.299

- * hemijsko čišćenje
- * održavanje zelenih površina
- * održavanje čistoće poslovnih objekata

1. Izveštaj o broju objavljenih tendera po državama za podkategoriju 74640-Usluge pranja veša, hemijskog čišćenja i peglanja

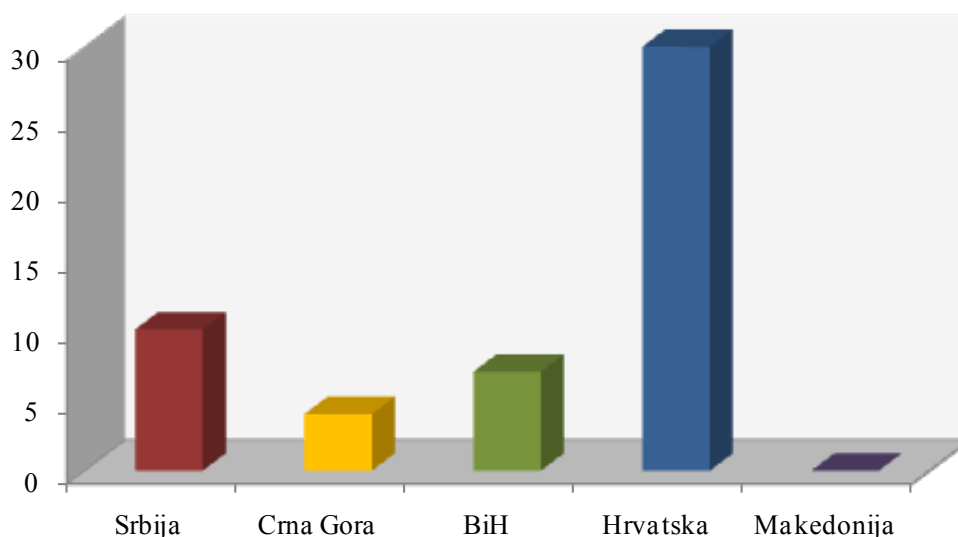
Na osnovu podataka kojima raspolaže Informacioni Servis Tender sastavljena je Tabela 1. u kojoj je prikazan ukupan broj objavljenih tendera za podkategoriju **74640-Usluge pranja veša, hemijskog čišćenja i peglanja** na području Srbije, Crne Gore, Bosne i Hercegovine, Hrvatske i Makedonije.

Podaci u Tabeli 1. se odnose na tendere koji su objavljeni u periodu od 01.01.2010-31.12.2010.godine.

U posmatranom periodu ukupno je objavljen 51 tender za podkategoriju **74640-Usluge pranja veša, hemijskog čišćenja i peglanja**. Najviše tendera raspisano je na prostoru Hrvatske i to 30 tendera, što je 59% od ukupnog broja objavljenih tendera u regionu. Zatim sledi Srbija sa 10 tendera (19%), Bosna i Hercegovina sa 7 tendera (14%) i Crna Gora sa 4 tendera (8%). Na području Makedonije nije bilo objavljenih tendera za navedenu podkategoriju delatnosti.

Država	Broj objavljenih tendera	
	u apsolutnim brojevima	u %
Srbija	10	19%
Crna Gora	4	8%
Bosna i Hercegovina	7	14%
Hrvatska	30	59%
Makedonija	0	0%
Ukupno	51	100%

Tabela 1. Broj objavljenih tendera po državama za podkategoriju 74640-Usluge pranja veša, hemijskog čišćenja i peglanja



U nastavku možete pogledati detaljnu analizu broja objavljenih tendera u okviru svake države pojedinačno i to:

1.1. Izveštaj o broju objavljenih tendera u Srbiji

1.2. Izveštaj o broju objavljenih tendera u Crnoj Gori

1.3. Izveštaj o broju objavljenih tendera u Bosni i Hercegovini

1.4. Izveštaj o broju objavljenih tendera u Hrvatskoj

1.5. Izveštaj o broju objavljenih tendera u Makedoniji

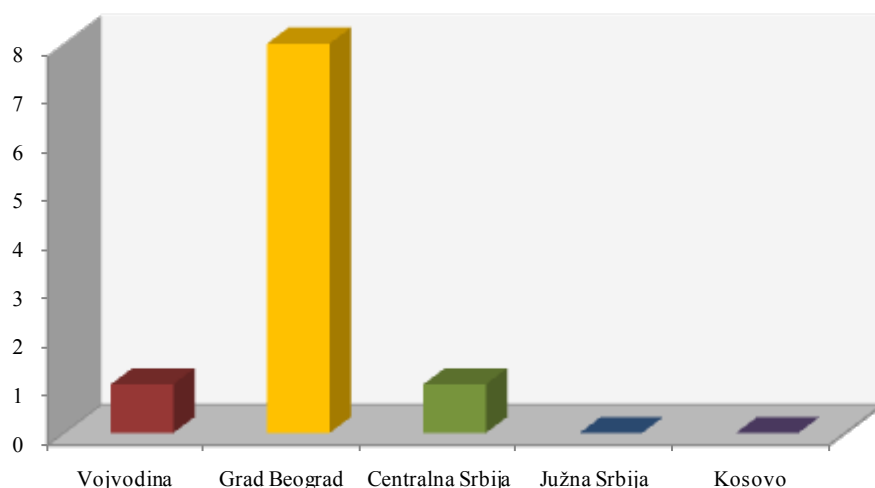
1.1 Izveštaj o broju objavljenih tendera u Srbiji

Za podkategoriju **74640-Usluge pranja veša, hemijskog čišćenja i peglanja** je objavljeno 10 tendera u Srbiji u periodu od 01.01.2010-31.12.2010.godine. Teritorija Srbije je podeljena na pet regiona: Vojvodina, Grad Beograd, Centralna Srbija, Južna Srbija i Kosovo.

U nastavku sledi tabelarni i grafički prikaz broja objavljenih tendera u Srbiji po regionima. Podaci u Tabeli 1.1. predstavljeni su u apsolutnim brojevima i u procentima.

Srbija	Broj objavljenih tendera	
	u apsolutnim brojevima	u %
Vojvodina	1	10%
Grad Beograd	8	80%
Centralna Srbija	1	10%
Južna Srbija	0	0%
Kosovo	0	0%
Ukupno	10	100%

Tabela 1.1. Broj objavljenih tendera u Srbiji po regionima za podkategoriju 74640-Usluge pranja veša, hemijskog čišćenja i peglanja



Najviše tendera za podkategoriju **74640-Usluge pranja veša, hemijskog čišćenja i peglanja** objavljeno je na području Grada Beograda i to 8 tendera, što je 80% ukupno objavljenih tendera u Srbiji. Zatim slede Vojvodina i Centralna Srbija koje su imale po 1 tender (po 10%), dok regioni Južna Srbija i Kosovo nisu imali nijedan objavljeni tender u toku 2010. godine.

1.2 Izveštaj o broju objavljenih tendera u Crnoj Gori

U Crnoj Gori je, u periodu od 01.01.2010-31.12.2010.godine, raspisano 4 tendera za podkategoriju **74640-Usluge pranja veša, hemijskog čišćenja i peglanja**, što čini 8% ukupno objavljenih tendera u regionu.

Država	Broj objavljenih tendera u apsolutnim brojevima
Crna Gora	4

Tabela 1.2. Broj objavljenih tendera u Crnoj Gori za podkategoriju **74640-Usluge pranja veša, hemijskog čišćenja i peglanja**

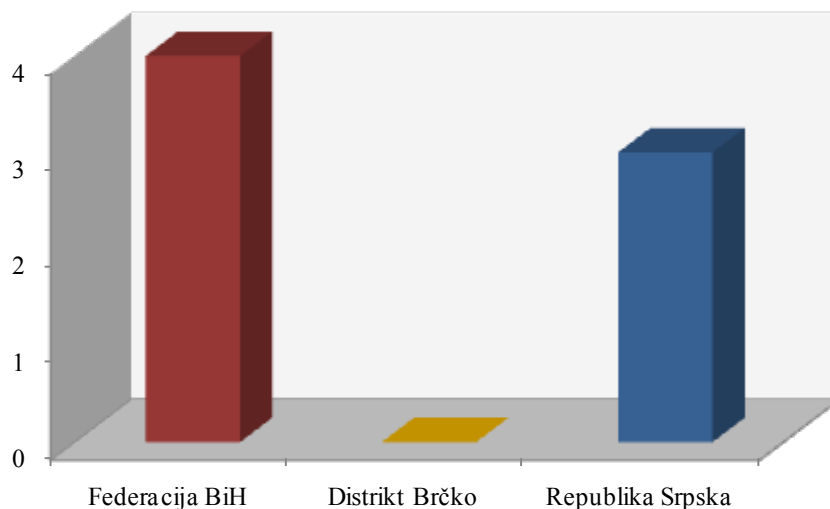
1.3 Izveštaj o broju objavljenih tendera u Bosni i Hercegovini

U Bosni i Hercegovini je objavljeno 7 tendera za podkategoriju **74640-Usluge pranja veša, hemijskog čišćenja i peglanja** u periodu od 01.01.2010-31.12.2010.godine.

Teritorija Bosne i Hercegovine podeljena je na tri regiona, i to: Federacija BiH, Distrikt Brčko i Republika Srpska. Udeo pojedinih regiona u ukupnom broju objavljenih tendera predstavljen je u Tabeli 1.3. u nastavku.

Bosna i Hercegovina	Broj objavljenih tendera	
	u apsolutnim brojevima	u %
Federacija BiH	4	57%
Distrikt Brčko	0	0%
Republika Srpska	3	43%
Ukupno	7	100%

Tabela 1.3. Broj objavljenih tendera u Bosni i Hercegovini po regionima za podkategoriju **74640-Usluge pranja veša, hemijskog čišćenja i peglanja**



U regionu Federacija BiH objavljeno je najviše tendera za podkategoriju **74640-Usluge pranja veša, hemijskog čišćenja i peglanja** i to 4 tendera, odnosno 57% od ukupno objavljenih tendera u Bosni i Hercegovini. Zatim sledi Republika Srpska koja je imala 3 tendera (43%), dok Distrikt Brčko nije imao nijedan objavljeni tender u toku 2010. godine.

1.4 Izveštaj o broju objavljenih tendera u Hrvatskoj

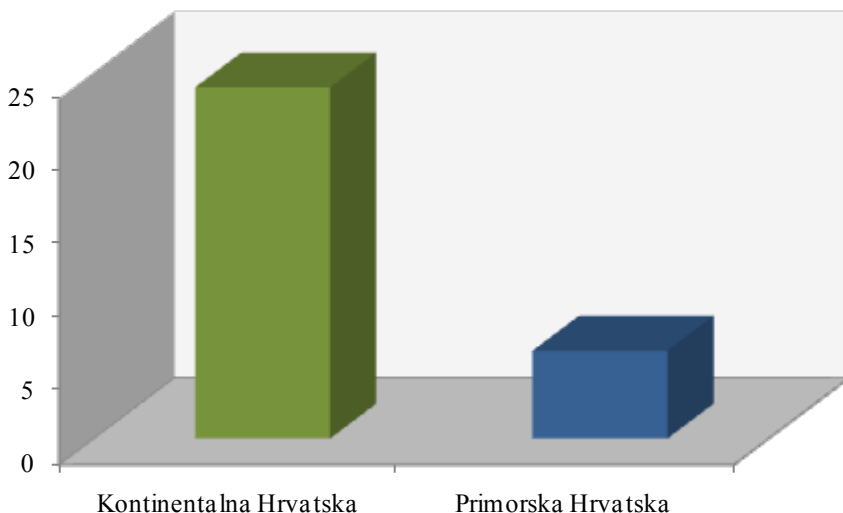
Za podkategoriju **74640-Usluge pranja veša, hemijskog čišćenja i peglanja** je objavljeno 30 tendera u Hrvatskoj u periodu od 01.01.2010-31.12.2010.godine. Teritorija Hrvatske je podeljena na dva regiona: Kontinentalna Hrvatska i Primorska Hrvatska.

Najviše tendera objavljeno je u Kontinentalnoj Hrvatskoj i to 24 tendera, što je 80% od ukupnog broja objavljenih tendera u toku 2010.godine. Zatim sledi Primorska Hrvatska koja je imala 6 tendera, odnosno 20% ukupno objavljenih tendera u Hrvatskoj.

U nastavku sledi tabelarni i grafički prikaz broja objavljenih tendera za podkategoriju **74640-Usluge pranja veša, hemijskog čišćenja i peglanja** u Hrvatskoj po regionima. Podaci u Tabeli 1.4. dati su u apsolutnim brojevima i u procentima.

Hrvatska	Broj objavljenih tendera	
	u apsolutnim brojevima	u %
Kontinentalna Hrvatska	24	80%
Primorska Hrvatska	6	20%
Ukupno	30	100%

Tabela 1.4. Broj objavljenih tendera u Hrvatskoj po regionima za podkategoriju 74640-Usluge pranja veša, hemijskog čišćenja i peglanja



1.5 Izveštaj o broju objavljenih tendera u Makedoniji

U Makedoniji nije bilo objavljenih tendera za podkategoriju **74640-Usluge pranja veša, hemijskog čišćenja i peglanja** u periodu od 01.01.2010-31.12.2010.godine.



Informazioni Servis Tender

www.tenderi.com



Godišnjak 2010

PODKATEGORIJA

74650-ČIŠĆENJE CEVOVODA

SPONZOR PODKATEGORIJE



1. Izveštaj o broju objavljenih tendera po državama za podkategoriju 74650-Čišćenje cevovoda

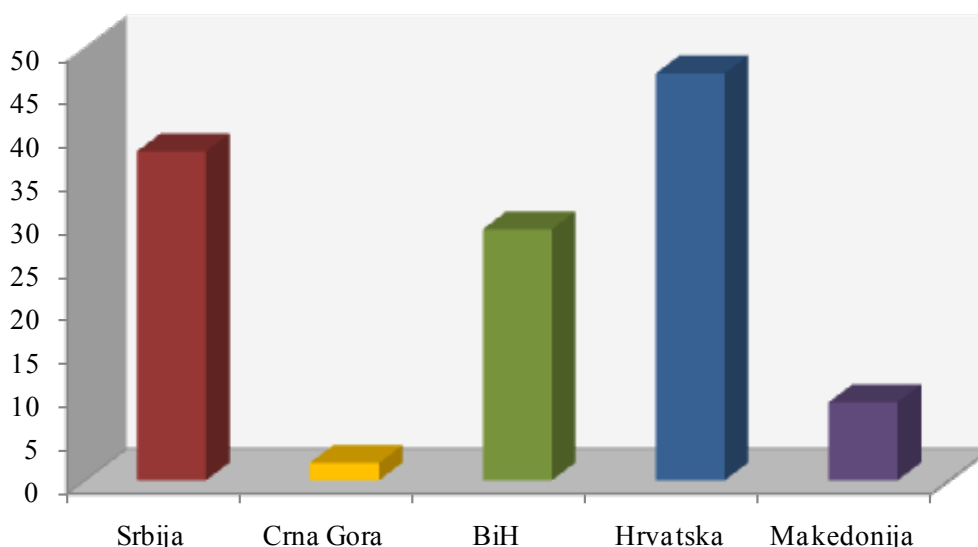
Na osnovu podataka kojima raspolaže Informacioni Servis Tender sastavljena je Tabela 1. u kojoj je prikazan ukupan broj objavljenih tendera za podkategoriju **74650-Čišćenje cevovoda** na području Srbije, Crne Gore, Bosne i Hercegovine, Hrvatske i Makedonije.

Podaci u Tabeli 1. se odnose na tendere koji su objavljeni u periodu od 01.01.2010-31.12.2010.godine.

U posmatranom periodu ukupno je objavljeno 125 tendera za podkategoriju **74650-Čišćenje cevovoda**. Najviše tendera za navedenu podkategoriju raspisano je na prostoru Hrvatske i to 47 tendera, što je 38% od ukupnog broja objavljenih tendera u regionu. Zatim sledi Srbija sa 38 tendera (30%), Bosna i Hercegovina sa 29 tendera (23%), Makedonija sa 9 tendera (7%) i na poslednjem mestu Crna Gora sa 2 tendera (2%).

Država	Broj objavljenih tendera	
	u apsolutnim brojevima	u %
Srbija	38	30%
Crna Gora	2	2%
Bosna i Hercegovina	29	23%
Hrvatska	47	38%
Makedonija	9	7%
Ukupno	125	100%

Tabela 1. Broj objavljenih tendera po državama za podkategoriju 74650-Čišćenje cevovoda



U nastavku možete pogledati detaljnu analizu broja objavljenih tendera u okviru svake države pojedinačno i to:

1.1. Izveštaj o broju objavljenih tendera u Srbiji

1.2. Izveštaj o broju objavljenih tendera u Crnoj Gori

1.3. Izveštaj o broju objavljenih tendera u Bosni i Hercegovini

1.4. Izveštaj o broju objavljenih tendera u Hrvatskoj

1.5. Izveštaj o broju objavljenih tendera u Makedoniji

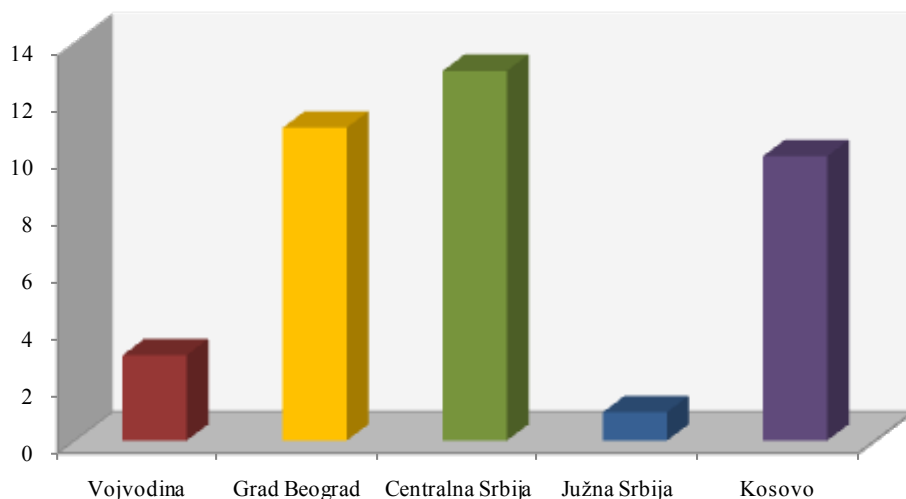
1.1 Izveštaj o broju objavljenih tendera u Srbiji

Za podkategoriju **74650-Čišćenje cevovoda** je objavljeno 38 tendera u Srbiji u periodu od 01.01.2010-31.12.2010.godine. Teritorija Srbije je podeljena na pet regiona: Vojvodina, Grad Beograd, Centralna Srbija, Južna Srbija i Kosovo.

U nastavku sledi tabelarni i grafički prikaz broja objavljenih tendera u Srbiji po regionima. Podaci u Tabeli 1.1. predstavljeni su u apsolutnim brojevima i u procentima.

Srbija	Broj objavljenih tendera	
	u apsolutnim brojevima	u %
Vojvodina	3	8%
Grad Beograd	11	29%
Centralna Srbija	13	34%
Južna Srbija	1	3%
Kosovo	10	26%
Ukupno	38	100%

Tabela 1.1. Broj objavljenih tendera u Srbiji po regionima za podkategoriju 74650-Čišćenje cevovoda



Najviše tendera za podkategoriju **74650-Čišćenje cevovoda** objavljeno je na području Centralne Srbije i to 13 tendera, što je 34% ukupno objavljenih tendera u Srbiji. Zatim sledi Grad Beograd sa 11 tendera (29%), Kosovo sa 10 tendera (26%), Vojvodina sa 3 tendera (8%) i na poslednjem mestu Južna Srbija sa 1 tenderom (3%).



1.2 Izveštaj o broju objavljenih tendera u Crnoj Gori

U Crnoj Gori je, u periodu od 01.01.2010-31.12.2010.godine, raspisano 2 tendera za podkategoriju **74650-Čišćenje cevovoda**, što čini 2% ukupno objavljenih tendera u regionu.

Država	Broj objavljenih tendera u apsolutnim brojevima
Crna Gora	2

Tabela 1.2. Broj objavljenih tendera u Crnoj Gori za podkategoriju **74650-Čišćenje cevovoda**

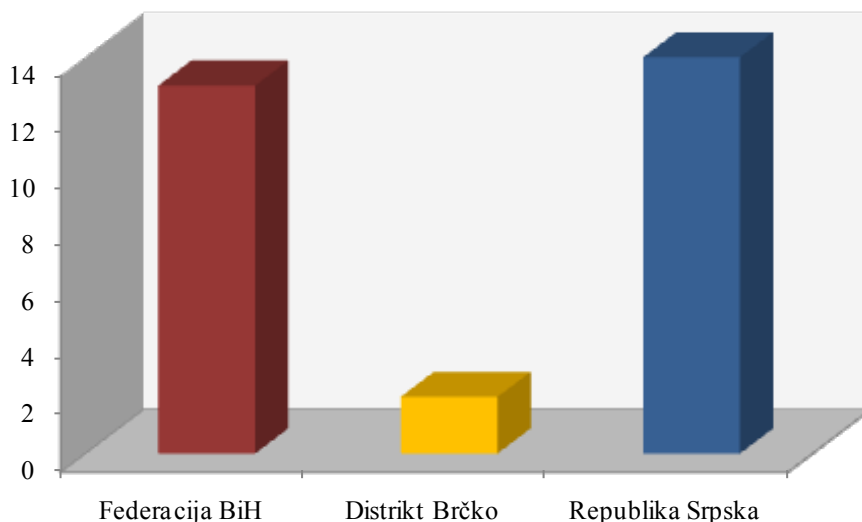
1.3 Izveštaj o broju objavljenih tendera u Bosni i Hercegovini

U Bosni i Hercegovini je objavljeno 29 tendera za podkategoriju **74650-Čišćenje cevovoda** u periodu od 01.01.2010-31.12.2010.godine.

Teritorija Bosne i Hercegovine podeljena je na tri regiona, i to: Federacija BiH, Distrikt Brčko i Republika Srpska. Udeo pojedinih regiona u ukupnom broju objavljenih tendera predstavljen je u Tabeli 1.3. u nastavku.

Bosna i Hercegovina	Broj objavljenih tendera	
	u apsolutnim brojevima	u %
Federacija BiH	13	45%
Distrikt Brčko	2	7%
Republika Srpska	14	48%
Ukupno	29	100%

Tabela 1.3. Broj objavljenih tendera u Bosni i Hercegovini po regionima za podkategoriju **74650-Čišćenje cevovoda**



U regionu Republika Srpska objavljeno je najviše tendera za podkategoriju **74650-Čišćenje cevovoda** i to 14 tendera, odnosno 48% od ukupno objavljenih tendera u Bosni i Hercegovini. Zatim sledi Federacija BiH koja je imala 13 tendera (45%), dok je Distrikt Brčko imao 2 objavljena tendera u toku 2010. godine (7%).



1.4 Izveštaj o broju objavljenih tendera u Hrvatskoj

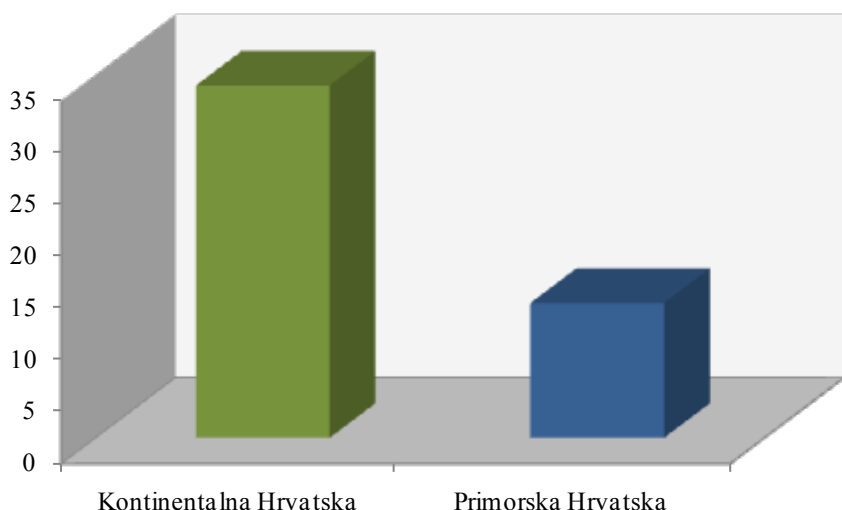
Za podkategoriju **74650-Čišćenje cevovoda** je objavljeno 47 tendera u Hrvatskoj u periodu od 01.01.2010-31.12.2010.godine. Teritorija Hrvatske je podeljena na dva regiona: Kontinentalna Hrvatska i Primorska Hrvatska.

Najviše tendera objavljeno je u Kontinentalnoj Hrvatskoj i to 34 tendera, što je 72% od ukupnog broja objavljenih tendera u toku 2010.godine. Zatim sledi Primorska Hrvatska koja je imala 13 tendera, odnosno 28% ukupno objavljenih tendera u Hrvatskoj.

U nastavku sledi tabelarni i grafički prikaz broja objavljenih tendera za podkategoriju **74650-Čišćenje cevovoda** u Hrvatskoj po regionima. Podaci u Tabeli 1.4. dati su u apsolutnim brojevima i u procentima.

Hrvatska	Broj objavljenih tendera	
	u apsolutnim brojevima	u %
Kontinentalna Hrvatska	34	72%
Primorska Hrvatska	13	28%
Ukupno	47	100%

Tabela 1.4. Broj objavljenih tendera u Hrvatskoj po regionima za podkategoriju **74650-Čišćenje cevovoda**



1.5 Izveštaj o broju objavljenih tendera u Makedoniji

U Makedoniji je objavljeno 9 tendera za podkategoriju **74650-Čišćenje cevovoda** u periodu od 01.01.2010-31.12.2010.godine, što čini 7% ukupno objavljenih tendera u regionu.

Država	Broj objavljenih tendera u apsolutnim brojevima
	Makedonija

Tabela 1.5. Broj objavljenih tendera u Makedoniji za podkategoriju **74650-Čišćenje cevovoda**



Informazioni Servis Tender

www.tenderi.com



Godišnjak 2010

PODKATEGORIJA

74660-MEHANIČKO I HEMIJSKO ČIŠĆENJE INDUSTRIJSKIH POGO- NA

SPONZOR PODKATEGORIJE

CHEMISCHE FABRIK

Chemisch-techn. Spezialprodukte Qualitätserzeugnisse

Generalni zastupnik za Srbiju
SYSTEM ALEX D.O.O.
Zire Adamovića 5a, 11080 Beograd
Tel/fax: +381 11 316 09 01
Mob: +381 64 43 30 499
PIB: 104165457
T.R. 205-101101-07 Komercijalna banka
e-mail : system.alex@eunet.rs
www.systemalex.com

Linker
Ing. G. GmbH
D-42041 Wuppertal



1. Izveštaj o broju objavljenih tendera po državama za podkategoriju 74660-Mehaničko i hemijsko čišćenje industrijskih pogona

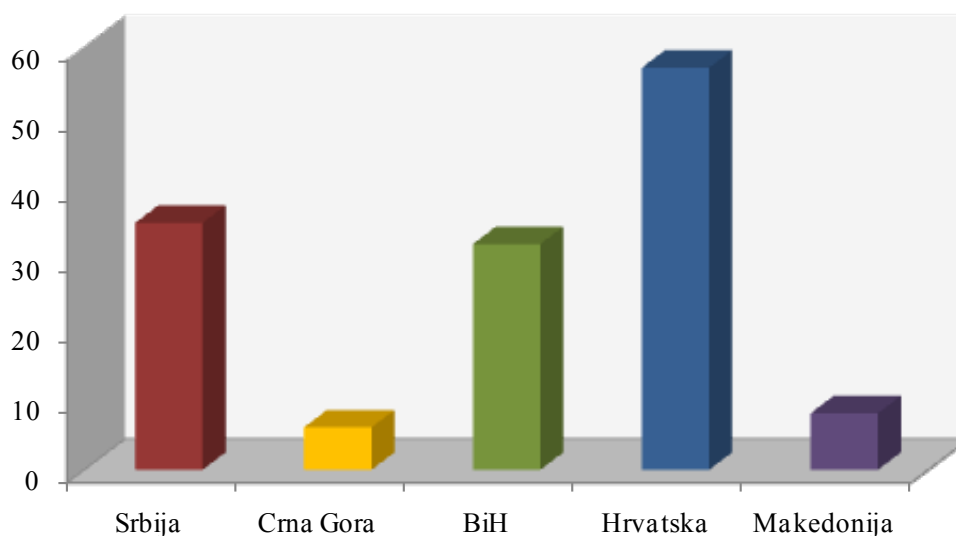
Na osnovu podataka kojima raspolaže Informacioni Servis Tender sastavljena je Tabela 1. u kojoj je prikazan ukupan broj objavljenih tendera za podkategoriju **74660-Mehaničko i hemijsko čišćenje industrijskih pogona** na području Srbije, Crne Gore, Bosne i Hercegovine, Hrvatske i Makedonije.

Podaci u Tabeli 1. se odnose na tendere koji su objavljeni u periodu od 01.01.2010-31.12.2010.godine.

U posmatranom periodu ukupno je objavljeno 138 tendera za podkategoriju **74660-Mehaničko i hemijsko čišćenje industrijskih pogona**. Najviše tendera za navedenu podkategoriju raspisano je na prostoru Hrvatske i to 57 tendera, što je 41% od ukupnog broja objavljenih tendera u regionu. Zatim sledi Srbija sa 35 tendera (26%), Bosna i Hercegovina sa 32 tendera (23%), Makedonija sa 8 tendera (6%) i na poslednjem mestu Crna Gora sa 6 tendera (4%).

Država	Broj objavljenih tendera	
	u apsolutnim brojevima	u %
Srbija	35	26%
Crna Gora	6	4%
Bosna i Hercegovina	32	23%
Hrvatska	57	41%
Makedonija	8	6%
Ukupno	138	100%

Tabela 1. Broj objavljenih tendera po državama za podkategoriju 74660-Mehaničko i hemijsko čišćenje industrijskih pogona



U nastavku možete pogledati detaljnu analizu broja objavljenih tendera u okviru svake države pojedinačno i to:

1.1. Izveštaj o broju objavljenih tendera u Srbiji

1.2. Izveštaj o broju objavljenih tendera u Crnoj Gori

1.3. Izveštaj o broju objavljenih tendera u Bosni i Hercegovini

1.4. Izveštaj o broju objavljenih tendera u Hrvatskoj

1.5. Izveštaj o broju objavljenih tendera u Makedoniji

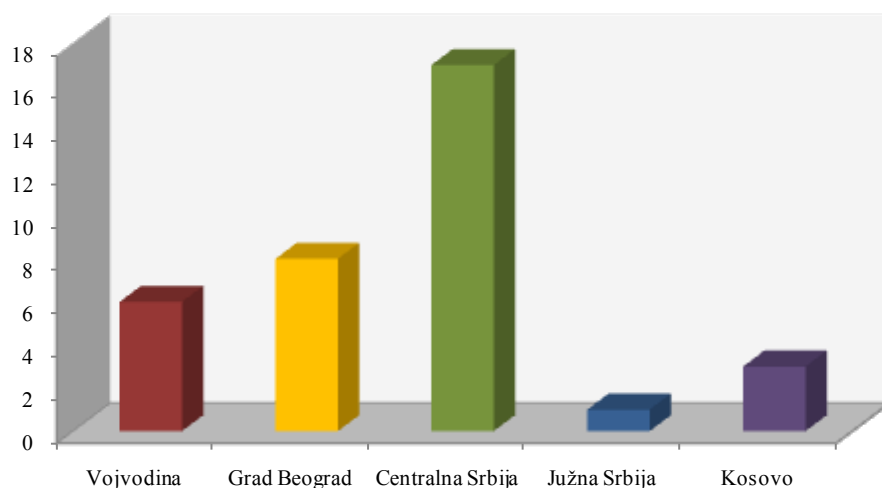
1.1 Izveštaj o broju objavljenih tendera u Srbiji

Za podkategoriju **74660-Mehaničko i hemijsko čišćenje industrijskih pogona** je objavljeno 35 tendera u Srbiji u periodu od 01.01.2010-31.12.2010.godine. Teritorija Srbije je podeljena na pet regiona: Vojvodina, Grad Beograd, Centralna Srbija, Južna Srbija i Kosovo.

U nastavku sledi tabelarni i grafički prikaz broja objavljenih tendera u Srbiji po regionima. Podaci u Tabeli 1.1. predstavljeni su u apsolutnim brojevima i u procentima.

Srbija	Broj objavljenih tendera	
	u apsolutnim brojevima	u %
Vojvodina	6	17%
Grad Beograd	8	23%
Centralna Srbija	17	48%
Južna Srbija	1	3%
Kosovo	3	9%
Ukupno	35	100%

Tabela 1.1. Broj objavljenih tendera u Srbiji po regionima za podkategoriju 74660-Mehaničko i hemijsko čišćenje industrijskih pogona



Najviše tendera za podkategoriju **74660-Mehaničko i hemijsko čišćenje industrijskih pogona** objavljeno je na području Centralne Srbije i to 17 tendera, što je 48% ukupno objavljenih tendera u Srbiji. Zatim sledi Grad Beograd sa 8 tendera (23%), Vojvodina sa 6 tendera (17%), Kosovo sa 3 tendera (9%) i na poslednjem mestu Južna Srbija sa 1 tenderom (3%).



1.2 Izveštaj o broju objavljenih tendera u Crnoj Gori

U Crnoj Gori je, u periodu od 01.01.2010-31.12.2010.godine, raspisano 6 tendera za podkategoriju **74660-Mehaničko i hemijsko čišćenje industrijskih pogona**, što čini 4% ukupno objavljenih tendera u regionu.

Država	Broj objavljenih tendera u apsolutnim brojevima
Crna Gora	6

Tabela 1.2. Broj objavljenih tendera u Crnoj Gori za podkategoriju 74660-Mehaničko i hemijsko čišćenje industrijskih pogona

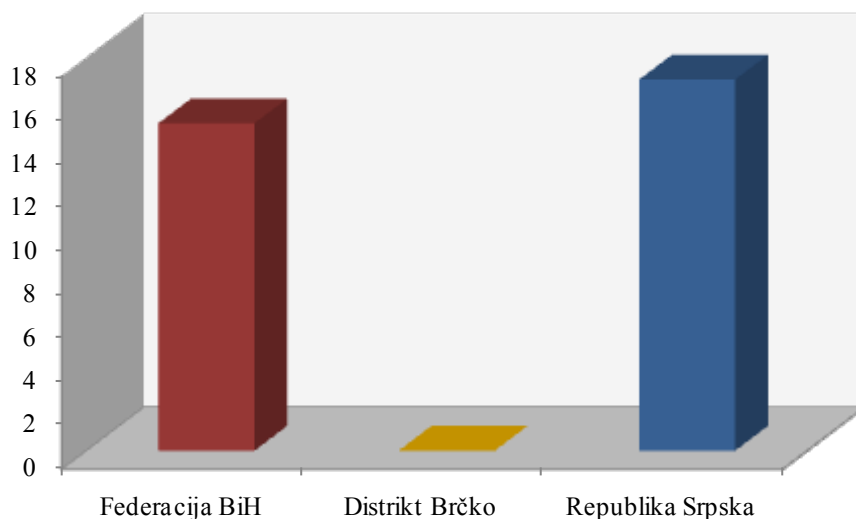
1.3 Izveštaj o broju objavljenih tendera u Bosni i Hercegovini

U Bosni i Hercegovini je objavljeno 32 tendera za podkategoriju **74660-Mehaničko i hemijsko čišćenje industrijskih pogona** u periodu od 01.01.2010-31.12.2010.godine.

Teritorija Bosne i Hercegovine podeljena je na tri regiona, i to: Federacija BiH, Distrikt Brčko i Republika Srpska. Udeo pojedinih regiona u ukupnom broju objavljenih tendera predstavljen je u Tabeli 1.3. u nastavku.

Bosna i Hercegovina	Broj objavljenih tendera	
	u apsolutnim brojevima	u %
Federacija BiH	15	47%
Distrikt Brčko	0	0%
Republika Srpska	17	53%
Ukupno	32	100%

Tabela 1.3. Broj objavljenih tendera u Bosni i Hercegovini po regionima za podkategoriju 74660-Mehaničko i hemijsko čišćenje industrijskih pogona



U regionu Republika Srpska objavljeno je najviše tendera za podkategoriju **74660-Mehaničko i hemijsko čišćenje industrijskih pogona** i to 17 tendera, odnosno 53% od ukupno objavljenih tendera u Bosni i Hercegovini. Zatim sledi Federacija BiH koja je imala 15 tendera (47%), dok Distrikt Brčko nije imao nijedan objavljeni tender u toku 2010. godine.



1.4 Izveštaj o broju objavljenih tendera u Hrvatskoj

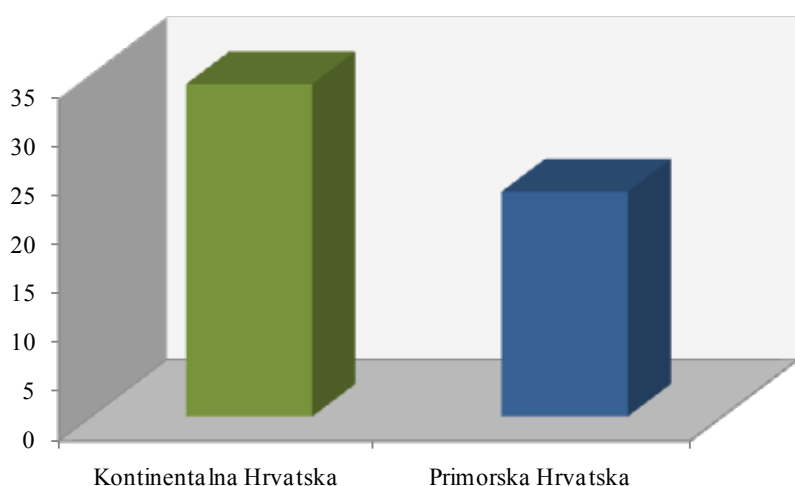
Za podkategoriju **74660-Mehaničko i hemijsko čišćenje industrijskih pogona** je objavljeno 57 tendera u Hrvatskoj u periodu od 01.01.2010-31.12.2010.godine. Teritorija Hrvatske je podeljena na dva regiona: Kontinentalna Hrvatska i Primorska Hrvatska.

Najviše tendera objavljeno je u Kontinentalnoj Hrvatskoj i to 34 tendera, što je 60% od ukupnog broja objavljenih tendera u toku 2010.godine. Zatim sledi Primorska Hrvatska koja je imala 23 tendera, odnosno 40% ukupno objavljenih tendera u Hrvatskoj.

U nastavku sledi tabelarni i grafički prikaz broja objavljenih tendera za podkategoriju **74660-Mehaničko i hemijsko čišćenje industrijskih pogona** u Hrvatskoj po regionima. Podaci u Tabeli 1.4. dati su u apsolutnim brojevima i u procentima.

Hrvatska	Broj objavljenih tendera	
	u apsolutnim brojevima	u %
Kontinentalna Hrvatska	34	60%
Primorska Hrvatska	23	40%
Ukupno	57	100%

Tabela 1.4. Broj objavljenih tendera u Hrvatskoj po regionima za podkategoriju 74660-Mehaničko i hemijsko čišćenje industrijskih pogona



1.5 Izveštaj o broju objavljenih tendera u Makedoniji

U Makedoniji je objavljeno 8 tendera za podkategoriju **74660-Mehaničko i hemijsko čišćenje industrijskih pogona** u periodu od 01.01.2010-31.12.2010.godine, što čini 6% ukupno objavljenih tendera u regionu.

Država	Broj objavljenih tendera
	u apsolutnim brojevima
Makedonija	8

Tabela 1.5. Broj objavljenih tendera u Makedoniji za podkategoriju 74660-Mehaničko i hemijsko čišćenje industrijskih pogona



Informazioni Servis Tender

www.tenderi.com



Godišnjak 2010

PODKATEGORIJA

74690-KATODNA ZAŠTITA

SPONZOR PODKATEGORIJE



1. Izveštaj o broju objavljenih tendera po državama za podkategoriju 74690-Katodna zaštita

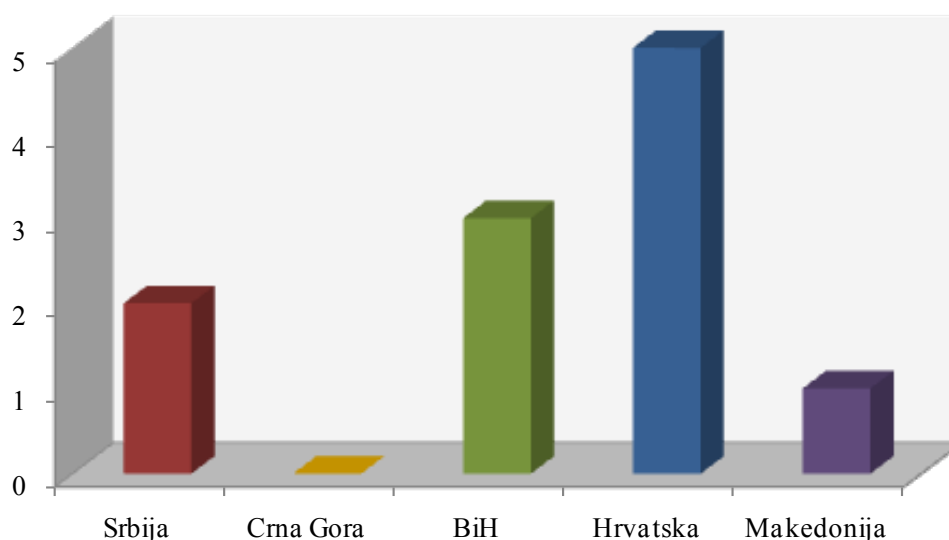
Na osnovu podataka kojima raspolaže Informacioni Servis Tender sastavljena je Tabela 1. u kojoj je prikazan ukupan broj objavljenih tendera za podkategoriju **74690-Katodna zaštita** na području Srbije, Crne Gore, Bosne i Hercegovine, Hrvatske i Makedonije.

Podaci u Tabeli 1. se odnose na tendere koji su objavljeni u periodu od 01.01.2010-31.12.2010.godine.

U posmatranom periodu ukupno je objavljeno 11 tendera za podkategoriju **74690-Katodna zaštita**. Najviše tendera raspisano je na prostoru Hrvatske i to 5 tendera, što je 46% od ukupnog broja objavljenih tendera u regionu. Zatim sledi Bosna i Hercegovina sa 3 tendera (27%), Srbija sa 2 tendera (18%) i Makedonija sa 1 tenderom (9%). Na području Crne Gore nije bilo objavljenih tendera u toku 2010. godine.

Država	Broj objavljenih tendera	
	u apsolutnim brojevima	u %
Srbija	2	18%
Crna Gora	0	0%
Bosna i Hercegovina	3	27%
Hrvatska	5	46%
Makedonija	1	9%
Ukupno	11	100%

Tabela 1. Broj objavljenih tendera po državama za podkategoriju 74690-Katodna zaštita



U nastavku možete pogledati detaljnu analizu broja objavljenih tendera u okviru svake države pojedinačno i to:

1.1. Izveštaj o broju objavljenih tendera u Srbiji

1.2. Izveštaj o broju objavljenih tendera u Crnoj Gori

1.3. Izveštaj o broju objavljenih tendera u Bosni i Hercegovini

1.4. Izveštaj o broju objavljenih tendera u Hrvatskoj

1.5. Izveštaj o broju objavljenih tendera u Makedoniji

1.1 Izveštaj o broju objavljenih tendera u Srbiji

Za podkategoriju **74690-Katodna zaštita** je objavljeno 2 tendera u Srbiji u periodu od 01.01.2010-31.12.2010.godine. Teritorija Srbije je podeljena na pet regiona: Vojvodina, Grad Beograd, Centralna Srbija, Južna Srbija i Kosovo.

Oba tendera raspisana su na području Grada Beograda, dok ostali regioni u Srbiji nisu imali nijedan objavljeni tender za navedenu podkategoriju delatnosti.

1.2 Izveštaj o broju objavljenih tendera u Crnoj Gori

U Crnoj Gori, u periodu od 01.01.2010-31.12.2010.godine, nije objavljen nijedan tender za podkategoriju **74690-Katodna zaštita**.

1.3 Izveštaj o broju objavljenih tendera u Bosni i Hercegovini

U Bosni i Hercegovini je objavljeno 3 tendera za podkategoriju **74690-Katodna zaštita** u periodu od 01.01.2010-31.12.2010.godine.

Teritorija Bosne i Hercegovine podjeljena je na tri regiona, i to: Federacija BiH, Distrikt Brčko i Republika Srpska. Svi tenderi raspisani su na području Federacije BiH, dok ostali regioni u Bosni i Hercegovini nisu imali nijedan objavljeni tender za navedenu podkategoriju delatnosti.

1.4 Izveštaj o broju objavljenih tendera u Hrvatskoj

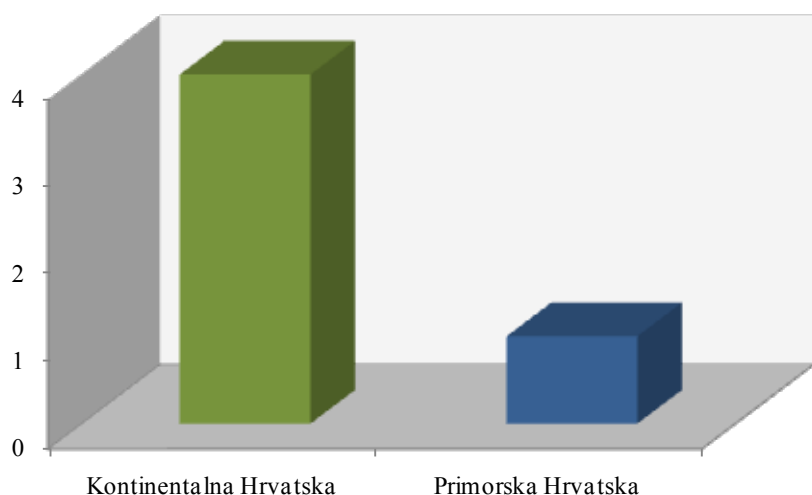
Za podkategoriju **74690-Katodna zaštita** je objavljeno 5 tendera u Hrvatskoj u periodu od 01.01.2010-31.12.2010.godine. Teritorija Hrvatske je podjeljena na dva regiona: Kontinentalna Hrvatska i Primorska Hrvatska.

Najviše tendera objavljeno je u Kontinentalnoj Hrvatskoj i to 4 tendera, što je 80% od ukupnog broja objavljenih tendera u toku 2010.godine. Zatim sledi Primorska Hrvatska koja je imala 1 tender, odnosno 20% ukupno objavljenih tendera u Hrvatskoj.

U nastavku sledi tabelarni i grafički prikaz broja objavljenih tendera za podkategoriju **74690-Katodna zaštita** u Hrvatskoj po regionima. Podaci u Tabeli 1.4. dati su u apsolutnim brojevima i u procentima.

Hrvatska	Broj objavljenih tendera	
	u apsolutnim brojevima	u %
Kontinentalna Hrvatska	4	80%
Primorska Hrvatska	1	20%
Ukupno	5	100%

Tabela 1.4. Broj objavljenih tendera u Hrvatskoj po regionima za podkategoriju **74690-Katodna zaštita**



1.5 Izveštaj o broju objavljenih tendera u Makedoniji

U Makedoniji je, u periodu od 01.01.2010-31.12.2010.godine, objavljen 1 tender za podkategoriju **74690-Katodna zaštita**, što čini 9% ukupno objavljenih tendera u regionu.

Država	Broj objavljenih tendera u apsolutnim brojevima
	Makedonija

Tabela 1.5. Broj objavljenih tendera u Makedoniji za podkategoriju **74690-Katodna zaštita**



Informazioni Servis Tender

www.tenderi.com



Godišnjak 2010

PODKATEGORIJA

74700-USLUGE ANTIKOROZIVNE ZAŠTITE

SPONZOR PODKATEGORIJE



1. Izveštaj o broju objavljenih tendera po državama za podkategoriju 74700-Usluge antikorozivne zaštite

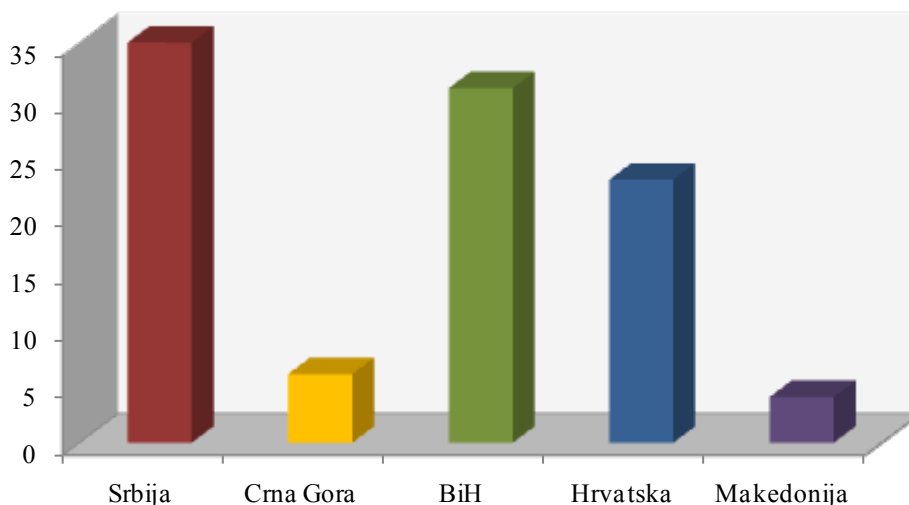
Na osnovu podataka kojima raspolaže Informacioni Servis Tender sastavljena je Tabela 1. u kojoj je prikazan ukupan broj objavljenih tendera za podkategoriju **74700-Usluge antikorozivne zaštite** na području Srbije, Crne Gore, Bosne i Hercegovine, Hrvatske i Makedonije.

Podaci u Tabeli 1. se odnose na tendere koji su objavljeni u periodu od 01.01.2010-31.12.2010.godine.

U posmatranom periodu ukupno je objavljeno 99 tendera za podkategoriju **74700-Usluge antikorozivne zaštite**. Najviše tendera za navedenu podkategoriju raspisano je na prostoru Srbije i to 35 tendera, što je 36% od ukupnog broja objavljenih tendera u regionu. Zatim sledi Bosna i Hercegovina sa 31 tenderom (31%), Hrvatska sa 23 tendera (23%), Crna Gora sa 6 tendera (6%) i na poslednjem mestu Makedonija sa 4 tendera (4%).

Država	Broj objavljenih tendera	
	u apsolutnim brojevima	u %
Srbija	35	36%
Crna Gora	6	6%
Bosna i Hercegovina	31	31%
Hrvatska	23	23%
Makedonija	4	4%
Ukupno	99	100%

Tabela 1. Broj objavljenih tendera po državama za podkategoriju 74700-Usluge antikorozivne zaštite



U nastavku možete pogledati detaljnu analizu broja objavljenih tendera u okviru svake države pojedinačno i to:

1.1. Izveštaj o broju objavljenih tendera u Srbiji

1.2. Izveštaj o broju objavljenih tendera u Crnoj Gori

1.3. Izveštaj o broju objavljenih tendera u Bosni i Hercegovini

1.4. Izveštaj o broju objavljenih tendera u Hrvatskoj

1.5. Izveštaj o broju objavljenih tendera u Makedoniji

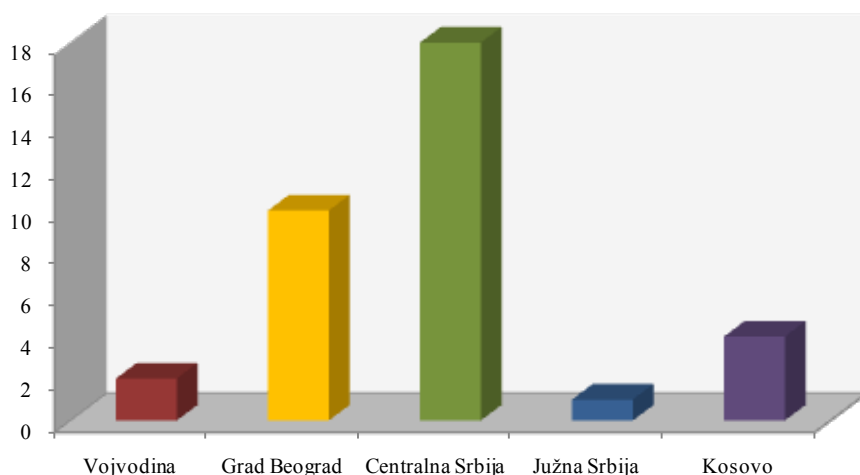
1.1 Izveštaj o broju objavljenih tendera u Srbiji

Za podkategoriju **74700-Usluge antikorozivne zaštite** je objavljeno 35 tendera u Srbiji u periodu od 01.01.2010-31.12.2010.godine. Teritorija Srbije je podeljena na pet regiona: Vojvodina, Grad Beograd, Centralna Srbija, Južna Srbija i Kosovo.

U nastavku sledi tabelarni i grafički prikaz broja objavljenih tendera u Srbiji po regionima. Podaci u Tabeli 1.1. predstavljeni su u apsolutnim brojevima i u procentima.

Srbija	Broj objavljenih tendera	
	u apsolutnim brojevima	u %
Vojvodina	2	6%
Grad Beograd	10	29%
Centralna Srbija	18	51%
Južna Srbija	1	3%
Kosovo	4	11%
Ukupno	35	100%

Tabela 1.1. Broj objavljenih tendera u Srbiji po regionima za podkategoriju 74700-Usluge antikorozivne zaštite



Najviše tendera za podkategoriju **74700-Usluge antikorozivne zaštite** objavljeno je na području Centralne Srbije i to 18 tendera, što je 51% ukupno objavljenih tendera u Srbiji. Zatim sledi Grad Beograd sa 10 tendera (29%), Kosovo sa 4 tendera (11%), Vojvodina sa 2 tendera (6%) i na poslednjem mestu Južna Srbija sa 1 tenderom (3%).



1.2 Izveštaj o broju objavljenih tendera u Crnoj Gori

U Crnoj Gori je, u periodu od 01.01.2010-31.12.2010.godine, raspisano 6 tendera za podkategoriju **74700-Usluge antikorozivne zaštite**, što čini 6% ukupno objavljenih tendera u regionu.

Država	Broj objavljenih tendera u apsolutnim brojevima
Crna Gora	6

Tabela 1.2. Broj objavljenih tendera u Crnoj Gori za podkategoriju **74700-Usluge antikorozivne zaštite**

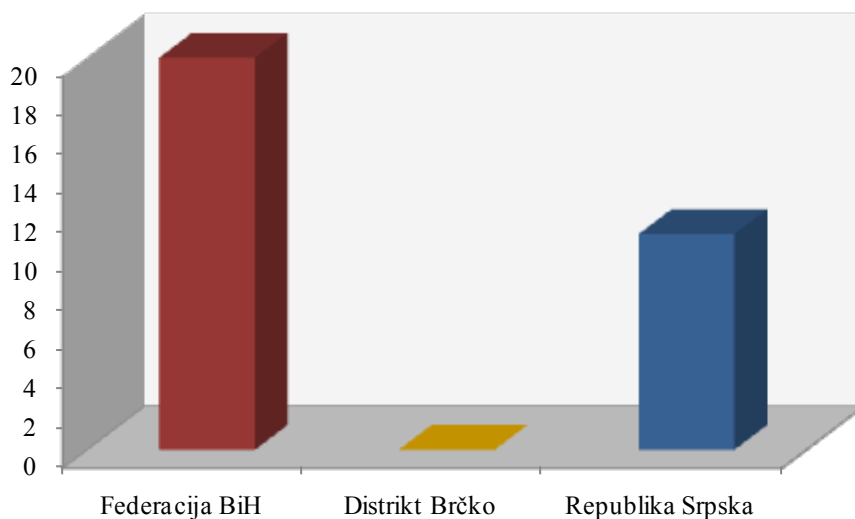
1.3 Izveštaj o broju objavljenih tendera u Bosni i Hercegovini

U Bosni i Hercegovini je objavljen 31 tender za podkategoriju **74700-Usluge antikorozivne zaštite** u periodu od 01.01.2010-31.12.2010.godine.

Teritorija Bosne i Hercegovine podeljena je na tri regiona, i to: Federacija BiH, Distrikt Brčko i Republika Srpska. Udeo pojedinih regiona u ukupnom broju objavljenih tendera predstavljen je u Tabeli 1.3. u nastavku.

Bosna i Hercegovina	Broj objavljenih tendera	
	u apsolutnim brojevima	u %
Federacija BiH	20	65%
Distrikt Brčko	0	0%
Republika Srpska	11	35%
Ukupno	31	100%

Tabela 1.3. Broj objavljenih tendera u Bosni i Hercegovini po regionima za podkategoriju **74700-Usluge antikorozivne zaštite**



U regionu Federacija BiH objavljeno je najviše tendera za podkategoriju **74700-Usluge antikorozivne zaštite** i to 20 tendera, odnosno 65% od ukupno objavljenih tendera u Bosni i Hercegovini. Zatim sledi Republika Srpska koja je imala 11 tendera (35%), dok Distrikt Brčko nije imao nijedan objavljeni tender u toku 2010. godine.



1.4 Izveštaj o broju objavljenih tendera u Hrvatskoj

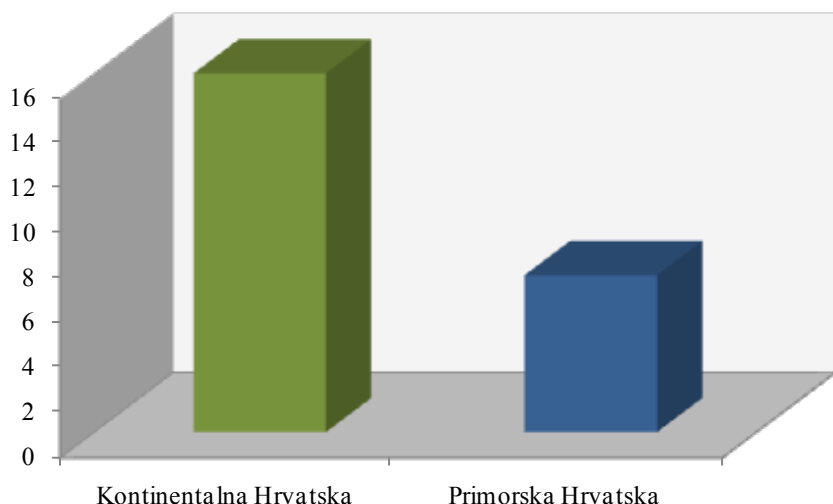
Za podkategoriju **74700-Usluge antikorozivne zaštite** je objavljeno 23 tendera u Hrvatskoj u periodu od 01.01.2010-31.12.2010. godine. Teritorija Hrvatske je podjeljena na dva regiona: Kontinentalna Hrvatska i Primorska Hrvatska.

Najviše tendera objavljeno je u Kontinentalnoj Hrvatskoj i to 16 tendera, što je 70% od ukupnog broja objavljenih tendera u toku 2010.godine. Zatim sledi Primorska Hrvatska koja je imala 7 tendera, odnosno 30% ukupno objavljenih tendera u Hrvatskoj.

U nastavku sledi tabelarni i grafički prikaz broja objavljenih tendera za podkategoriju **74700-Usluge antikorozivne zaštite** u Hrvatskoj po regionima. Podaci u Tabeli 1.4. dati su u apsolutnim brojevima i u procentima.

Hrvatska	Broj objavljenih tendera	
	u apsolutnim brojevima	u %
Kontinentalna Hrvatska	16	70%
Primorska Hrvatska	7	30%
Ukupno	23	100%

Tabela 1.4. Broj objavljenih tendera u Hrvatskoj po regionima za podkategoriju 74700-Usluge antikorozivne zaštite



1.5 Izveštaj o broju objavljenih tendera u Makedoniji

U Makedoniji je objavljeno 4 tendera za podkategoriju **74700-Usluge antikorozivne zaštite** u periodu od 01.01.2010-31.12.2010.godine, što čini 4% ukupno objavljenih tendera u regionu.

Država	Broj objavljenih tendera u apsolutnim brojevima
	Makedonija

Tabela 1.5. Broj objavljenih tendera u Makedoniji za podkategoriju 74700-Usluge antikorozivne zaštite



Informazioni Servis Tender

www.tenderi.com



Godišnjak 2010

PODKATEGORIJA

74710-USLUGE PLASTIFIKACIJE

SPONZOR PODKATEGORIJE

BoljiBizniS

1. Izveštaj o broju objavljenih tendera po državama za podkategoriju 74710-Usluge plastifikacije

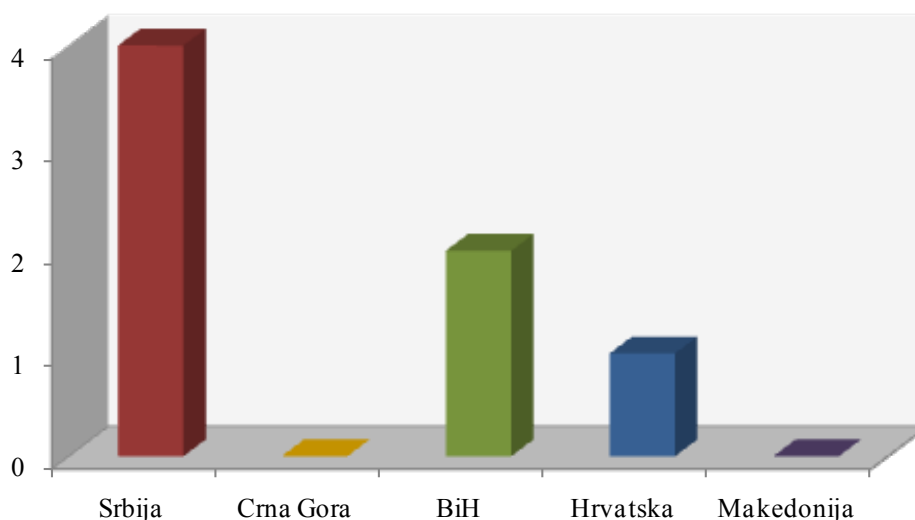
Na osnovu podataka kojima raspolaže Informacioni Servis Tender sastavljena je Tabela 1. u kojoj je prikazan ukupan broj objavljenih tendera za podkategoriju **74710-Usluge plastifikacije** na području Srbije, Crne Gore, Bosne i Hercegovine, Hrvatske i Makedonije.

Podaci u Tabeli 1. se odnose na tendere koji su objavljeni u periodu od 01.01.2010-31.12.2010.godine.

U posmatranom periodu ukupno je objavljeno 7 tendera za podkategoriju **74710-Usluge plastifikacije**. Najviše tendera raspisano je na prostoru Srbije i to 4 tendera, što je 57% od ukupnog broja objavljenih tendera u regionu. Zatim sledi Bosna i Hercegovina koja je imala 2 tendera (29%), dok je Hrvatska imala 1 tender (14%). Crna Gora i Makedonija nisu imale nijedan objavljeni tender u toku 2010. godine.

Država	Broj objavljenih tendera	
	u apsolutnim brojevima	u %
Srbija	4	57%
Crna Gora	0	0%
Bosna i Hercegovina	2	29%
Hrvatska	1	14%
Makedonija	0	0%
Ukupno	7	100%

Tabela 1. Broj objavljenih tendera po državama za podkategoriju 74710-Usluge plastifikacije



U nastavku možete pogledati detaljnu analizu broja objavljenih tendera u okviru svake države pojedinačno i to:

1.1. Izveštaj o broju objavljenih tendera u Srbiji

1.2. Izveštaj o broju objavljenih tendera u Crnoj Gori

1.3. Izveštaj o broju objavljenih tendera u Bosni i Hercegovini

1.4. Izveštaj o broju objavljenih tendera u Hrvatskoj

1.5. Izveštaj o broju objavljenih tendera u Makedoniji

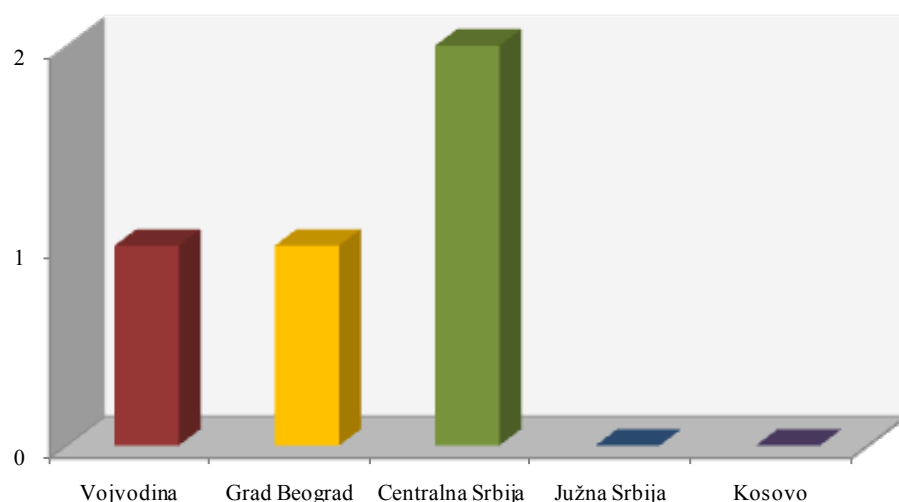
1.1 Izveštaj o broju objavljenih tendera u Srbiji

Za podkategoriju **74710-Usluge plastifikacije** je objavljeno 4 tendera u Srbiji u periodu od 01.01.2010-31.12.2010.godine. Teritorija Srbije je podeljena na pet regiona: Vojvodina, Grad Beograd, Centralna Srbija, Južna Srbija i Kosovo.

U nastavku sledi tabelarni i grafički prikaz broja objavljenih tendera u Srbiji po regionima. Podaci u Tabeli 1.1. predstavljeni su u apsolutnim brojevima i u procentima.

Srbija	Broj objavljenih tendera	
	u apsolutnim brojevima	u %
Vojvodina	1	25%
Grad Beograd	1	25%
Centralna Srbija	2	50%
Južna Srbija	0	0%
Kosovo	0	0%
Ukupno	4	100%

Tabela 1.1. Broj objavljenih tendera u Srbiji po regionima za podkategoriju 74710-Usluge plastifikacije



Najviše tendera za podkategoriju **74710-Usluge plastifikacije** objavljeno je na području Centralne Srbije i to 2 tendera, što je 50% ukupno objavljenih tendera u Srbiji. Zatim slede regioni Vojvodina i Grad Beograd koji su imali po 1 objavljeni tender (po 25%), dok regioni Kosovo i Južna Srbija nisu imali nijedan objavljeni tender.

1.2 Izveštaj o broju objavljenih tendera u Crnoj Gori

U Crnoj Gori, u periodu od 01.01.2010-31.12.2010.godine, nije bilo objavljenih tendera za podkategoriju **74710-Usluge plastifikacije**.

1.3 Izveštaj o broju objavljenih tendera u Bosni i Hercegovini

U Bosni i Hercegovini je objavljeno 2 tendera za podkategoriju **74710-Usluge plastifikacije** u periodu od 01.01.2010-31.12.2010.godine.

Teritorija Bosne i Hercegovine podeljena je na tri regiona, i to: Federacija BiH, Distrikt Brčko i Republika Srpska. Oba tendera raspisana su na području Federacije BiH, dok ostali regioni u Bosni i Hercegovini nisu imali nijedan objavljeni tender u toku 2010. godine.



1.4 Izveštaj o broju objavljenih tendera u Hrvatskoj

Za podkategoriju **74710-Usluge plastifikacije** je objavljen 1 tender u Hrvatskoj u periodu od 01.01.2010-31.12.2010.godine. Teritorija Hrvatske je podeljena na dva regiona: Kontinentalna Hrvatska i Primorska Hrvatska.

Objavljen tender se odnosio na Kontinentalnu Hrvatsku, dok Primorska Hrvatska nije imala nijedan objavljeni tender za navedenu podkategoriju delatnosti.

1.5 Izveštaj o broju objavljenih tendera u Makedoniji

U Makedoniji, u periodu od 01.01.2010-31.12.2010.godine, nije bilo objavljenih tendera za podkategoriju **74710-Usluge plastifikacije**.



Informazioni Servis Tender

www.tenderi.com



Godišnjak 2010

PODKATEGORIJA

74720-USLUGE ZAVARIVANJA

SPONZOR PODKATEGORIJE



Grantovi.com

1. Izveštaj o broju objavljenih tendera po državama za podkategoriju 74720-Usluge zavarivanja

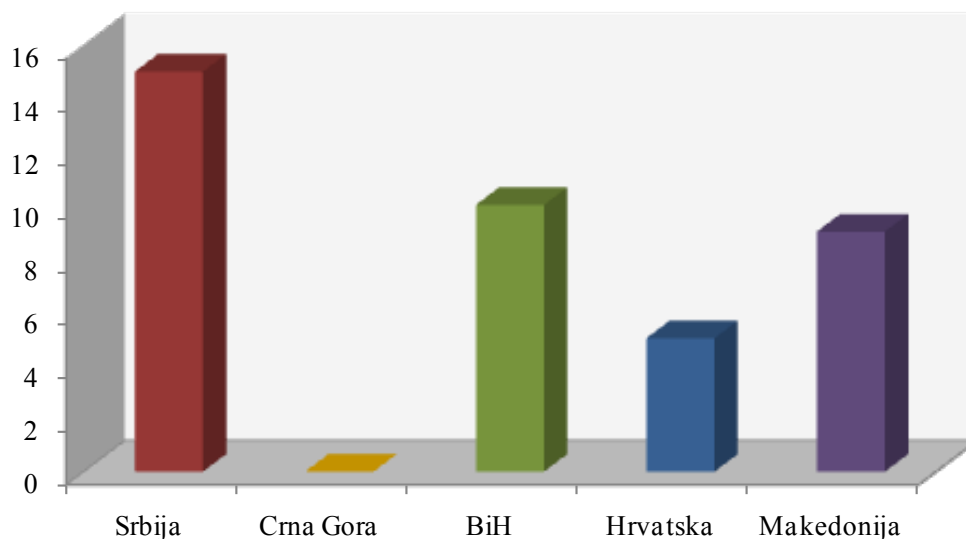
Na osnovu podataka kojima raspolaže Informacioni Servis Tender sastavljena je Tabela 1. u kojoj je prikazan ukupan broj objavljenih tendera za podkategoriju **74720-Usluge zavarivanja** na području Srbije, Crne Gore, Bosne i Hercegovine, Hrvatske i Makedonije.

Podaci u Tabeli 1. se odnose na tendere koji su objavljeni u periodu od 01.01.2010-31.12.2010.godine.

U posmatranom periodu ukupno je objavljeno 39 tendera za podkategoriju **74720-Usluge zavarivanja**. Najviše tendera raspisano je na prostoru Srbije i to 15 tendera, što je 38% od ukupnog broja objavljenih tendera u regionu. Zatim sledi Bosna i Hercegovina sa 10 tendera (26%), Makedonija sa 9 tendera (23%) i Hrvatska sa 5 tendera (13%). Na području Crne Gore nije bilo objavljenih tendera u toku 2010. godine.

Država	Broj objavljenih tendera	
	u apsolutnim brojevima	u %
Srbija	15	38%
Crna Gora	0	0%
Bosna i Hercegovina	10	26%
Hrvatska	5	13%
Makedonija	9	23%
Ukupno	39	100%

Tabela 1. Broj objavljenih tendera po državama za podkategoriju 74720-Usluge zavarivanja



U nastavku možete pogledati detaljnu analizu broja objavljenih tendera u okviru svake države pojedinačno i to:

1.1. Izveštaj o broju objavljenih tendera u Srbiji

1.2. Izveštaj o broju objavljenih tendera u Crnoj Gori

1.3. Izveštaj o broju objavljenih tendera u Bosni i Hercegovini

1.4. Izveštaj o broju objavljenih tendera u Hrvatskoj

1.5. Izveštaj o broju objavljenih tendera u Makedoniji

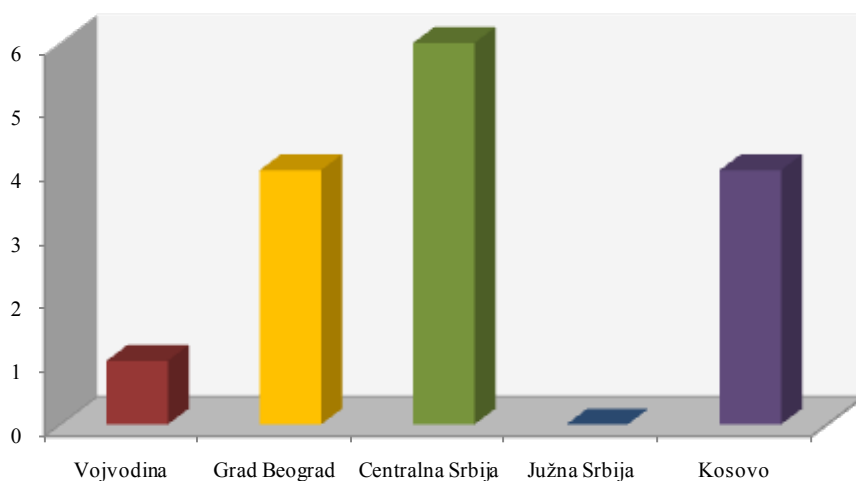
1.1 Izveštaj o broju objavljenih tendera u Srbiji

Za podkategoriju **74720-Usluge zavarivanja** je objavljeno 15 tendera u Srbiji u periodu od 01.01.2010-31.12.2010.godine. Teritorija Srbije je podeljena na pet regiona: Vojvodina, Grad Beograd, Centralna Srbija, Južna Srbija i Kosovo.

U nastavku sledi tabelarni i grafički prikaz broja objavljenih tendera u Srbiji po regionima. Podaci u Tabeli 1.1. predstavljeni su u apsolutnim brojevima i u procentima.

Srbija	Broj objavljenih tendera	
	u apsolutnim brojevima	u %
Vojvodina	1	7%
Grad Beograd	4	27%
Centralna Srbija	6	40%
Južna Srbija	0	0%
Kosovo	4	27%
Ukupno	15	100%

Tabela 1.1. Broj objavljenih tendera u Srbiji po regionima za podkategoriju 74720-Usluge zavarivanja



Najviše tendera za podkategoriju **74720-Usluge zavarivanja** objavljeno je na području Centralne Srbije i to 6 tendera, što je 40% ukupno objavljenih tendera u Srbiji. Zatim slede regioni Grad Beograd i Kosovo koji su imali po 4 tendera (po 27%), dok je Vojvodina imala 1 tender (7%). Na području Južne Srbije nije bilo objavljenih tendera za navedenu podkategoriju delatnosti.

1.2 Izveštaj o broju objavljenih tendera u Crnoj Gori

U Crnoj Gori, u periodu od 01.01.2010-31.12.2010.godine, nije raspisan nijedan tender za podkategoriju **74720-Usluge zavarivanja**.

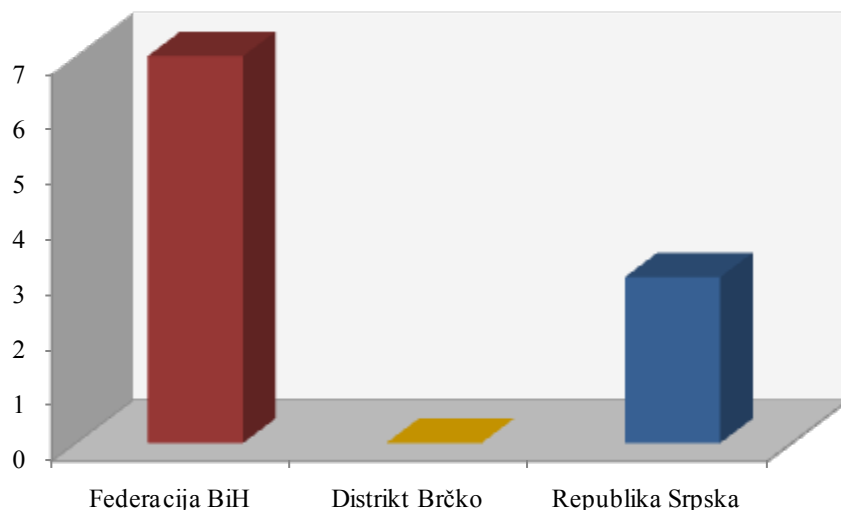
1.3 Izveštaj o broju objavljenih tendera u Bosni i Hercegovini

U Bosni i Hercegovini je objavljeno 10 tendera za podkategoriju **74720-Usluge zavarivanja** u periodu od 01.01.2010-31.12.2010.godine.

Teritorija Bosne i Hercegovine podeljena je na tri regiona, i to: Federacija BiH, Distrikt Brčko i Republika Srpska. Udeo pojedinih regiona u ukupnom broju objavljenih tendera predstavljen je u Tabeli 1.3. u nastavku.

Bosna i Hercegovina	Broj objavljenih tendera	
	u apsolutnim brojevima	u %
Federacija BiH	7	70%
Distrikt Brčko	0	0%
Republika Srpska	3	30%
Ukupno	10	100%

Tabela 1.3. Broj objavljenih tendera u Bosni i Hercegovini po regionima za podkategoriju 74720-Usluge zavarivanja



U regionu Federacija BiH objavljeno je najviše tendera za podkategoriju **74720-Usluge zavarivanja** i to 7 tendera, odnosno 70% od ukupno objavljenih tendera u Bosni i Hercegovini. Zatim sledi Republika Srpska koja je imala 3 tendera (30%), dok Distrikt Brčko nije imao nijedan objavljeni tender u toku 2010.godine.

1.4 Izveštaj o broju objavljenih tendera u Hrvatskoj

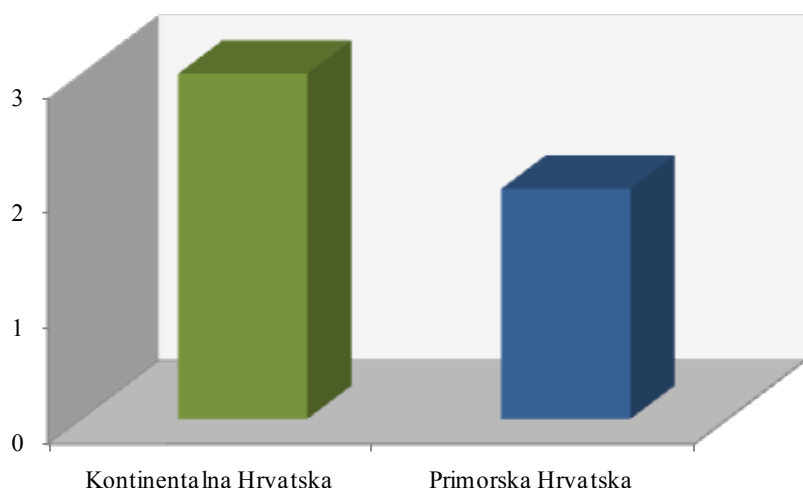
Za podkategoriju **74720-Usluge zavarivanja** je objavljeno 5 tendera u Hrvatskoj u periodu od 01.01.2010-31.12.2010.godine. Teritorija Hrvatske je podeljena na dva regiona: Kontinentalna Hrvatska i Primorska Hrvatska.

Najviše tendera objavljeno je u Kontinentalnoj Hrvatskoj i to 3 tendera, što je 60% od ukupnog broja objavljenih tendera u toku 2010.godine. Zatim sledi Primorska Hrvatska koja je imala 2 tendera, odnosno 40% ukupno objavljenih tendera u Hrvatskoj.

U nastavku sledi tabelarni i grafički prikaz broja objavljenih tendera za podkategoriju **74720-Usluge zavarivanja** u Hrvatskoj po regionima. Podaci u Tabeli 1.4. dati su u apsolutnim brojevima i u procentima.

Hrvatska	Broj objavljenih tendera	
	u apsolutnim brojevima	u %
Kontinentalna Hrvatska	3	60%
Primorska Hrvatska	2	40%
Ukupno	5	100%

Tabela 1.4. Broj objavljenih tendera u Hrvatskoj po regionima za podkategoriju 74720-Usluge zavarivanja



1.5 Izveštaj o broju objavljenih tendera u Makedoniji

U Makedoniji je objavljeno 9 tendera za podkategoriju **74720-Usluge zavarivanja** u periodu od 01.01.2010-31.12.2010.godine, što čini 23% ukupno objavljenih tendera u regionu.

Država	Broj objavljenih tendera u apsolutnim brojevima
	Makedonija

Tabela 1.5. Broj objavljenih tendera u Makedoniji za podkategoriju 74720-Usluge zavarivanja



Informazioni Servis Tender

www.tenderi.com



Godišnjak 2010

PODKATEGORIJA

74730-USLUGE OBRADE MAŠINSKIH DELOVA

SPONZOR PODKATEGORIJE



1. Izveštaj o broju objavljenih tendera po državama za podkategoriju 74730-Usluge obrade mašinskih delova

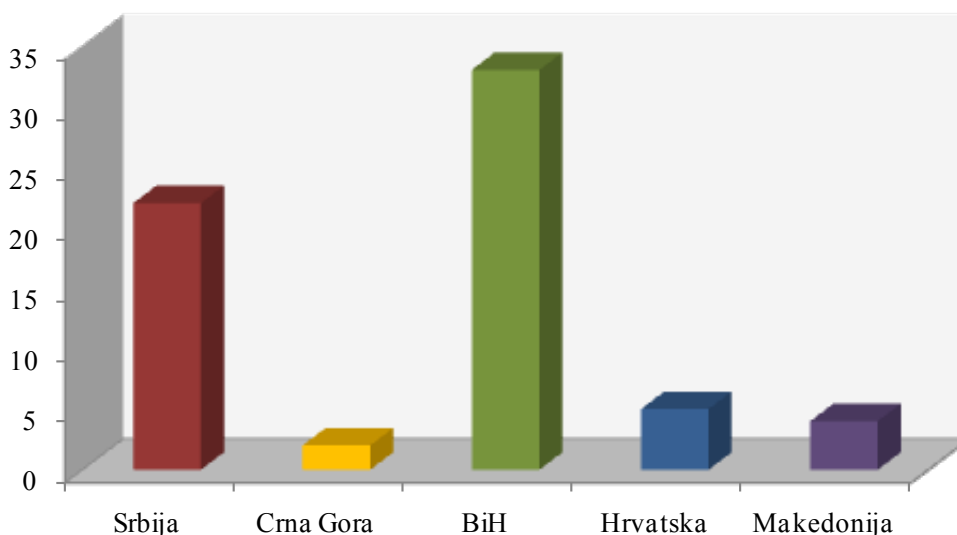
Na osnovu podataka kojima raspolaže Informacioni Servis Tender sastavljena je Tabela 1. u kojoj je prikazan ukupan broj objavljenih tendera za podkategoriju **74730-Usluge obrade mašinskih delova** na području Srbije, Crne Gore, Bosne i Hercegovine, Hrvatske i Makedonije.

Podaci u Tabeli 1. se odnose na tendere koji su objavljeni u periodu od 01.01.2010-31.12.2010.godine.

U posmatranom periodu ukupno je objavljeno 66 tendera za podkategoriju **74730-Usluge obrade mašinskih delova**. Najviše tendera za navedenu podkategoriju raspisano je na prostoru Bosne i Hercegovine i to 33 tendera, što je 50% od ukupnog broja objavljenih tendera u regionu. Zatim sledi Srbija sa 22 tendera (33%), Hrvatska sa 5 tendera (8%), Makedonija sa 5 tendera (8%) i na poslednjem mestu Crna Gora sa 2 tendera (3%).

Država	Broj objavljenih tendera	
	u apsolutnim brojevima	u %
Srbija	22	33%
Crna Gora	2	3%
Bosna i Hercegovina	33	50%
Hrvatska	5	8%
Makedonija	4	6%
Ukupno	66	100%

Tabela 1. Broj objavljenih tendera po državama za podkategoriju 74730-Usluge obrade mašinskih delova



U nastavku možete pogledati detaljnu analizu broja objavljenih tendera u okviru svake države pojedinačno i to:

1.1. Izveštaj o broju objavljenih tendera u Srbiji

1.2. Izveštaj o broju objavljenih tendera u Crnoj Gori

1.3. Izveštaj o broju objavljenih tendera u Bosni i Hercegovini

1.4. Izveštaj o broju objavljenih tendera u Hrvatskoj

1.5. Izveštaj o broju objavljenih tendera u Makedoniji

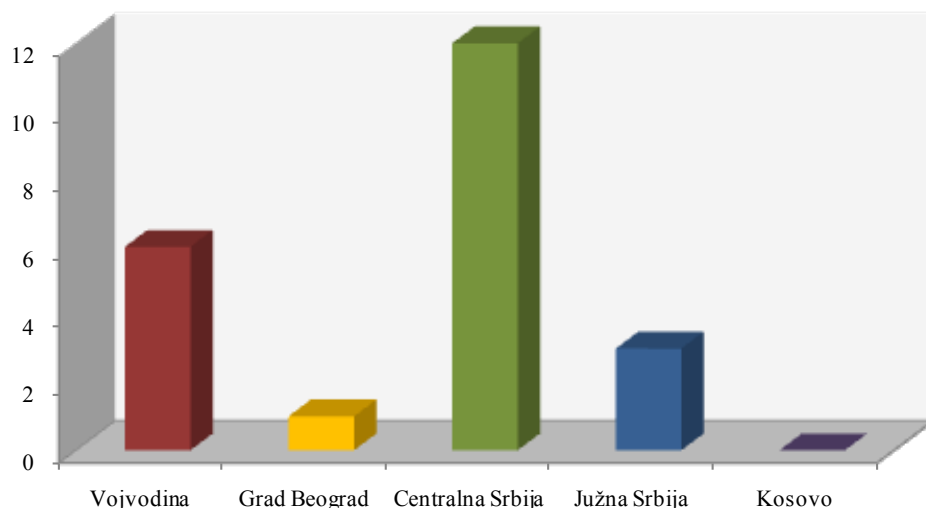
1.1 Izveštaj o broju objavljenih tendera u Srbiji

Za podkategoriju **74730-Usluge obrade mašinskih delova** je objavljeno 22 tendera u Srbiji u periodu od 01.01.2010-31.12.2010. godine. Teritorija Srbije je podeljena na pet regiona: Vojvodina, Grad Beograd, Centralna Srbija, Južna Srbija i Kosovo.

U nastavku sledi tabelarni i grafički prikaz broja objavljenih tendera u Srbiji po regionima. Podaci u Tabeli 1.1. predstavljeni su u apsolutnim brojevima i u procentima.

Srbija	Broj objavljenih tendera	
	u apsolutnim brojevima	u %
Vojvodina	6	27%
Grad Beograd	1	5%
Centralna Srbija	12	55%
Južna Srbija	3	14%
Kosovo	0	0%
Ukupno	22	100%

Tabela 1.1. Broj objavljenih tendera u Srbiji po regionima za podkategoriju 74730-Usluge obrade mašinskih delova



Najviše tendera za podkategoriju **74730-Usluge obrade mašinskih delova** objavljeno je na području Centralne Srbije i to 12 tendera, što je 55% ukupno objavljenih tendera u Srbiji. Zatim sledi Vojvodina sa 6 tendera (27%), Južna Srbija sa 3 tendera (14%) i Grad Beograd sa 1 tenderom (5%). U regionu Kosovo nije bilo objavljenih tendera u toku 2010. godine.

1.2 Izveštaj o broju objavljenih tendera u Crnoj Gori

U Crnoj Gori je, u periodu od 01.01.2010-31.12.2010.godine, raspisano 2 tendera za podkategoriju **74730-Usluge obrade mašinskih delova**, što čini 3% ukupno objavljenih tendera u regionu.

Država	Broj objavljenih tendera u apsolutnim brojevima
	Crna Gora

Tabela 1.2. Broj objavljenih tendera u Crnoj Gori za podkategoriju 74730-Usluge obrade mašinskih delova

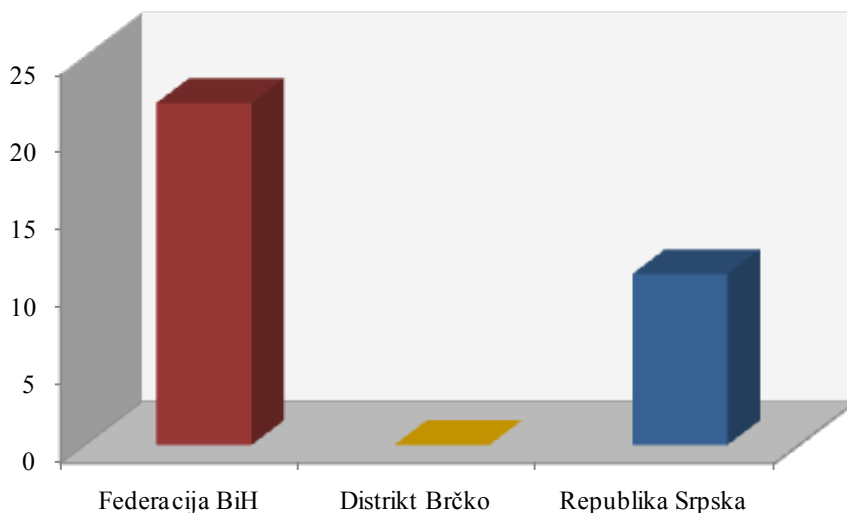
1.3 Izveštaj o broju objavljenih tendera u Bosni i Hercegovini

U Bosni i Hercegovini je objavljeno 33 tendera za podkategoriju **74730-Usluge obrade mašinskih delova** u periodu od 01.01.2010-31.12.2010.godine.

Teritorija Bosne i Hercegovine podeljena je na tri regiona, i to: Federacija BiH, Distrikt Brčko i Republika Srpska. Udeo pojedinih regiona u ukupnom broju objavljenih tendera predstavljen je u Tabeli 1.3. u nastavku.

Bosna i Hercegovina	Broj objavljenih tendera	
	u apsolutnim brojevima	u %
Federacija BiH	22	67%
Distrikt Brčko	0	0%
Republika Srpska	11	33%
Ukupno	33	100%

Tabela 1.3. Broj objavljenih tendera u Bosni i Hercegovini po regionima za podkategoriju 74730-Usluge obrade mašinskih delova



U regionu Federacija BiH objavljeno je najviše tendera za podkategoriju **74730-Usluge obrade mašinskih delova** i to 22 tendera, odnosno 67% od ukupno objavljenih tendera u Bosni i Hercegovini. Zatim sledi Republika Srpska koja je imala 11 tendera (33%), dok Distrikt Brčko nije imao nijedan objavljeni tender u toku 2010. godine.

1.4 Izveštaj o broju objavljenih tendera u Hrvatskoj

Za podkategoriju **74730-Usluge obrade mašinskih delova** je objavljeno 5 tendera u Hrvatskoj u periodu od 01.01.2010-31.12.2010.godine. Teritorija Hrvatske je podeljena na dva regiona: Kontinentalna Hrvatska i Primorska Hrvatska.

Svi tenderi raspisani su u Kontinentalnoj Hrvatskoj, dok Primorska Hrvatska nije imala nijedan objavljeni tender za navedenu podkategoriju delatnosti.

1.5 Izveštaj o broju objavljenih tendera u Makedoniji

U Makedoniji je objavljeno 4 tendera za podkategoriju **74730-Usluge obrade mašinskih delova** u periodu od 01.01.2010-31.12.2010.godine, što čini 6% ukupno objavljenih tendera u regionu.

Država	Broj objavljenih tendera u apsolutnim brojevima
	Makedonija

Tabela 1.5. Broj objavljenih tendera u Makedoniji za podkategoriju **74730-Usluge obrade mašinskih delova**



Informazioni Servis Tender

www.tenderi.com



Godišnjak 2010

PODKATEGORIJA

74740-USLUGE SERVISIRANJA MEDICINSKE OPREME

SPONZOR PODKATEGORIJE



1. Izveštaj o broju objavljenih tendera po državama za podkategoriju 74740-Usluge servisiranja medicinske opreme

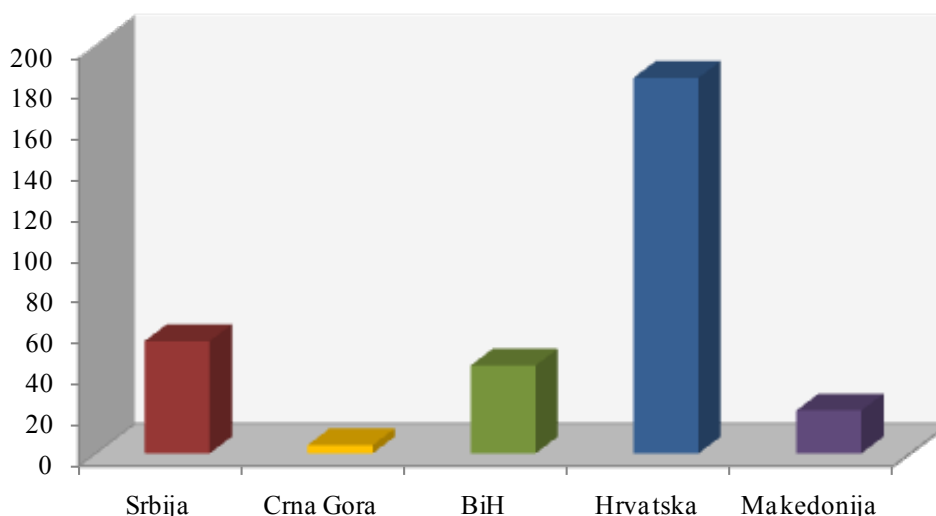
Na osnovu podataka kojima raspolaže Informacioni Servis Tender sastavljena je Tabela 1. u kojoj je prikazan ukupan broj objavljenih tendera za podkategoriju **74740-Usluge servisiranja medicinske opreme** na području Srbije, Crne Gore, Bosne i Hercegovine, Hrvatske i Makedonije.

Podaci u Tabeli 1. se odnose na tendere koji su objavljeni u periodu od 01.01.2010-31.12.2010.godine.

U posmatranom periodu ukupno je objavljeno 307 tendera za podkategoriju **74740-Usluge servisiranja medicinske opreme**. Najviše tendera za navedenu podkategoriju raspisano je na prostoru Hrvatske i to 184 tendera, što je 60% od ukupnog broja objavljenih tendera u regionu. Zatim sledi Srbija sa 55 tendera (18%), Bosna i Hercegovina sa 43 tendera (14%), Makedonija sa 21 tenderom (7%) i na poslednjem mestu Crna Gora sa 4 tendera (1%).

Država	Broj objavljenih tendera	
	u apsolutnim brojevima	u %
Srbija	55	18%
Crna Gora	4	1%
Bosna i Hercegovina	43	14%
Hrvatska	184	60%
Makedonija	21	7%
Ukupno	307	100%

Tabela 1. Broj objavljenih tendera po državama za podkategoriju 74740-Usluge servisiranja medicinske opreme



U nastavku možete pogledati detaljnu analizu broja objavljenih tendera u okviru svake države pojedinačno i to:

1.1. Izveštaj o broju objavljenih tendera u Srbiji

1.2. Izveštaj o broju objavljenih tendera u Crnoj Gori

1.3. Izveštaj o broju objavljenih tendera u Bosni i Hercegovini

1.4. Izveštaj o broju objavljenih tendera u Hrvatskoj

1.5. Izveštaj o broju objavljenih tendera u Makedoniji

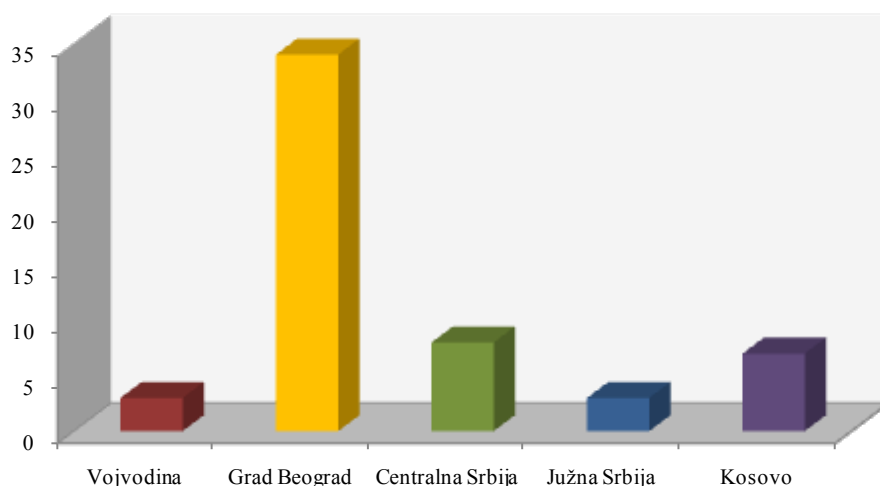
1.1 Izveštaj o broju objavljenih tendera u Srbiji

Za podkategoriju **74740-Usluge servisiranja medicinske opreme** je objavljeno 55 tendera u Srbiji u periodu od 01.01.2010-31.12.2010.godine. Teritorija Srbije je podeljena na pet regiona: Vojvodina, Grad Beograd, Centralna Srbija, Južna Srbija i Kosovo.

U nastavku sledi tabelarni i grafički prikaz broja objavljenih tendera u Srbiji po regionima. Podaci u Tabeli 1.1. predstavljeni su u apsolutnim brojevima i u procentima.

Srbija	Broj objavljenih tendera	
	u apsolutnim brojevima	u %
Vojvodina	3	5%
Grad Beograd	34	62%
Centralna Srbija	8	15%
Južna Srbija	3	5%
Kosovo	7	13%
Ukupno	55	100%

Tabela 1.1. Broj objavljenih tendera u Srbiji po regionima za podkategoriju 74740-Usluge servisiranja medicinske opreme



Najviše tendera za podkategoriju **74740-Usluge servisiranja medicinske opreme** objavljeno je na području Grada Beograda i to 34 tendera, što je 62% ukupno objavljenih tendera u Srbiji. Zatim sledi Centralna Srbija koja je imala 8 tendera (15%), region Kosovo je imao 7 tendera (13%), dok su Vojvodina i Južna Srbija imale po 3 tendera (po 5%).



1.2 Izveštaj o broju objavljenih tendera u Crnoj Gori

U Crnoj Gori je, u periodu od 01.01.2010-31.12.2010.godine, raspisano 4 tendera za podkategoriju **74740-Usluge servisiranja medicinske opreme**, što čini 1% ukupno objavljenih tendera u regionu.

Država	Broj objavljenih tendera u apsolutnim brojevima
Crna Gora	4

Tabela 1.2. Broj objavljenih tendera u Crnoj Gori za podkategoriju 74740-Usluge servisiranja medicinske opreme

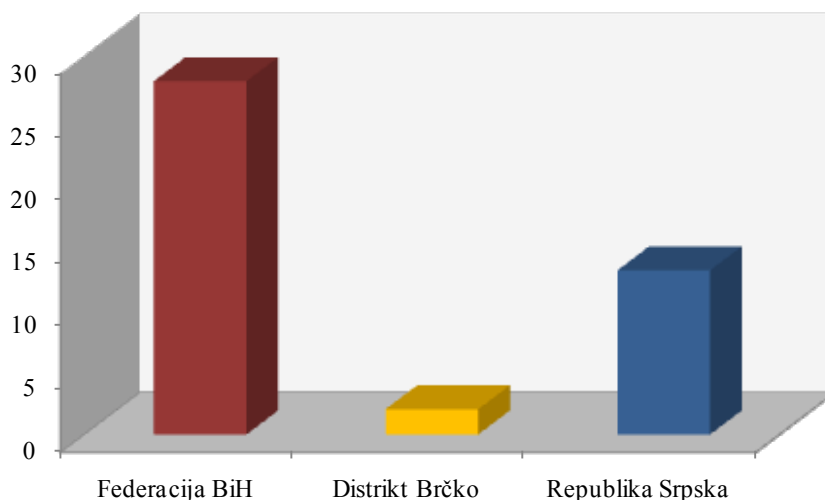
1.3 Izveštaj o broju objavljenih tendera u Bosni i Hercegovini

U Bosni i Hercegovini je objavljeno 43 tendera za podkategoriju **74740-Usluge servisiranja medicinske opreme** u periodu od 01.01.2010-31.12.2010.godine.

Teritorija Bosne i Hercegovine podeljena je na tri regiona, i to: Federacija BiH, Distrikt Brčko i Republika Srpska. Udeo pojedinih regiona u ukupnom broju objavljenih tendera predstavljen je u Tabeli 1.3. u nastavku.

Bosna i Hercegovina	Broj objavljenih tendera	
	u apsolutnim brojevima	u %
Federacija BiH	28	65%
Distrikt Brčko	2	5%
Republika Srpska	13	30%
Ukupno	43	100%

Tabela 1.3. Broj objavljenih tendera u Bosni i Hercegovini po regionima za podkategoriju 74740-Usluge servisiranja medicinske opreme



U regionu Federacija BiH objavljeno je najviše tendera za podkategoriju **74740-Usluge servisiranja medicinske opreme** i to 28 tendera, odnosno 65% od ukupno objavljenih tendera u Bosni i Hercegovini. Zatim sledi Republika Srpska koja je imala 13 tendera (30%), dok je Distrikt Brčko imao 2 objavljena tendera u toku 2010. godine (5%).



1.4 Izveštaj o broju objavljenih tendera u Hrvatskoj

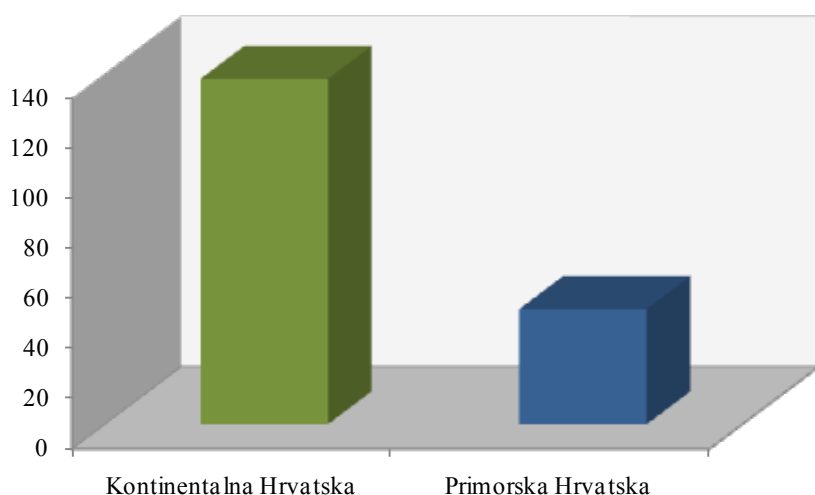
Za podkategoriju **74740-Usluge servisiranja medicinske opreme** je objavljeno 184 tendera u Hrvatskoj u periodu od 01.01.2010-31.12.2010.godine. Teritorija Hrvatske je podeljena na dva regiona: Kontinentalna Hrvatska i Primorska Hrvatska.

Najviše tendera objavljeno je u Kontinentalnoj Hrvatskoj i to 138 tendera, što je 75% od ukupnog broja objavljenih tendera u toku 2010.godine. Zatim sledi Primorska Hrvatska koja je imala 46 tendera, odnosno 25% ukupno objavljenih tendera u Hrvatskoj.

U nastavku sledi tabelarni i grafički prikaz broja objavljenih tendera za podkategoriju **74740-Usluge servisiranja medicinske opreme** u Hrvatskoj po regionima. Podaci u Tabeli 1.4. dati su u apsolutnim brojevima i u procentima.

Hrvatska	Broj objavljenih tendera	
	u apsolutnim brojevima	u %
Kontinentalna Hrvatska	138	75%
Primorska Hrvatska	46	25%
Ukupno	184	100%

Tabela 1.4. Broj objavljenih tendera u Hrvatskoj po regionima za podkategoriju 74740-Usluge servisiranja medicinske opreme



1.5 Izveštaj o broju objavljenih tendera u Makedoniji

U Makedoniji je objavljen 21 tender za podkategoriju **74740-Usluge servisiranja medicinske opreme** u periodu od 01.01.2010-31.12.2010.godine, što čini 7% ukupno objavljenih tendera u regionu.

Država	Broj objavljenih tendera u apsolutnim brojevima
	Makedonija

Tabela 1.5. Broj objavljenih tendera u Makedoniji za podkategoriju 74740-Usluge servisiranja medicinske opreme



Informazioni Servis Tender

www.tenderi.com



Godišnjak 2010

PODKATEGORIJA

74800-USLUGE ODRŽAVANJA KURSEVA STRANIH JEZIKA

SPONZOR PODKATEGORIJE



1. Izveštaj o broju objavljenih tendera po državama za podkategoriju 74800-Usluge održavanja kurseva stranih jezika

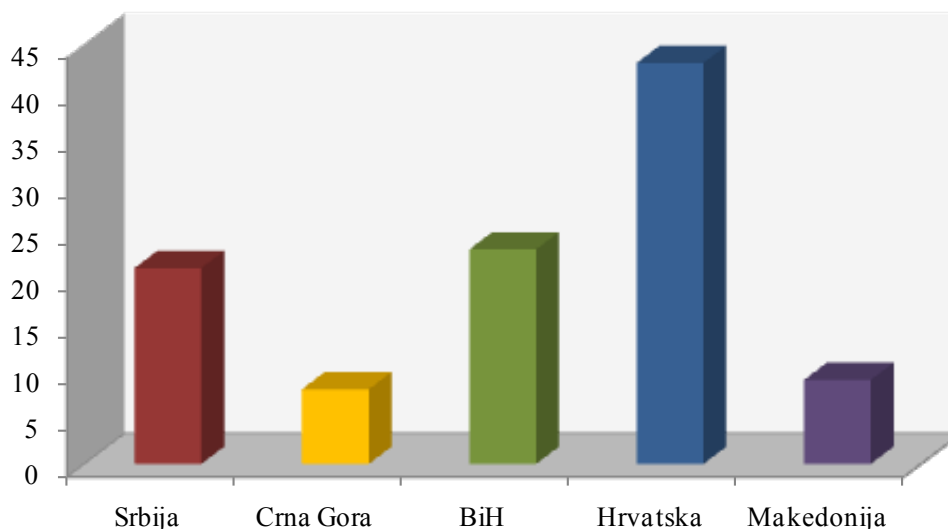
Na osnovu podataka kojima raspolaže Informacioni Servis Tender sastavljena je Tabela 1. u kojoj je prikazan ukupan broj objavljenih tendera za podkategoriju **74800-Usluge održavanja kurseva stranih jezika** na području Srbije, Crne Gore, Bosne i Hercegovine, Hrvatske i Makedonije.

Podaci u Tabeli 1. se odnose na tendere koji su objavljeni u periodu od 01.01.2010-31.12.2010.godine.

U posmatranom periodu ukupno je objavljeno 104 tendera za podkategoriju **74800-Usluge održavanja kurseva stranih jezika**. Najviše tendera za navedenu podkategoriju raspisano je na prostoru Hrvatske i to 43 tendera, što je 41% od ukupnog broja objavljenih tendera u regionu. Zatim sledi Bosna i Hercegovina sa 23 tendera (22%), Srbija sa 21 tenderom (20%), Makedonija sa 9 tendera (9%) i na poslednjem mestu Crna Gora sa 8 tendera (8%).

Država	Broj objavljenih tendera	
	u apsolutnim brojevima	u %
Srbija	21	20%
Crna Gora	8	8%
Bosna i Hercegovina	23	22%
Hrvatska	43	41%
Makedonija	9	9%
Ukupno	104	100%

Tabela 1. Broj objavljenih tendera po državama za podkategoriju 74800-Usluge održavanja kurseva stranih jezika



U nastavku možete pogledati detaljnu analizu broja objavljenih tendera u okviru svake države pojedinačno i to:

1.1. Izveštaj o broju objavljenih tendera u Srbiji

1.2. Izveštaj o broju objavljenih tendera u Crnoj Gori

1.3. Izveštaj o broju objavljenih tendera u Bosni i Hercegovini

1.4. Izveštaj o broju objavljenih tendera u Hrvatskoj

1.5. Izveštaj o broju objavljenih tendera u Makedoniji

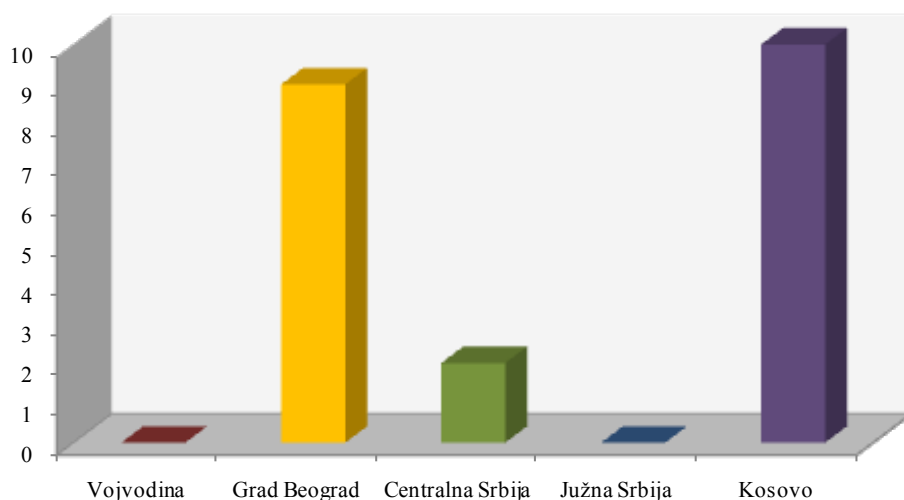
1.1 Izveštaj o broju objavljenih tendera u Srbiji

Za podkategoriju **74800-Usluge održavanja kurseva stranih jezika** je objavljen 21 tender u Srbiji u periodu od 01.01.2010-31.12.2010.godine. Teritorija Srbije je podeljena na pet regiona: Vojvodina, Grad Beograd, Centralna Srbija, Južna Srbija i Kosovo.

U nastavku sledi tabelarni i grafički prikaz broja objavljenih tendera u Srbiji po regionima. Podaci u Tabeli 1.1. predstavljeni su u apsolutnim brojevima i u procentima.

Srbija	Broj objavljenih tendera	
	u apsolutnim brojevima	u %
Vojvodina	0	0%
Grad Beograd	9	43%
Centralna Srbija	2	9%
Južna Srbija	0	0%
Kosovo	10	48%
Ukupno	21	100%

Tabela 1.1. Broj objavljenih tendera u Srbiji po regionima za podkategoriju 74800-Usluge održavanja kurseva stranih jezika



Najviše tendera za podkategoriju **74800-Usluge održavanja kurseva stranih jezika** objavljeno je na području Kosova i to 10 tendera, što je 48% ukupno objavljenih tendera u Srbiji. Zatim sledi Grad Beograd koji je imao 9 tendera (43%), Centralna Srbija je imala 2 tendera (9%), dok Vojvodina i Južna Srbija nisu imale nijedan objavljeni tender u toku 2010. godine.

1.2 Izveštaj o broju objavljenih tendera u Crnoj Gori

U Crnoj Gori je, u periodu od 01.01.2010-31.12.2010.godine, raspisano 8 tendera za podkategoriju **74800-Usluge održavanja kurseva stranih jezika**, što čini 8% ukupno objavljenih tendera u regionu.

Država	Broj objavljenih tendera u apsolutnim brojevima
	Crna Gora

Tabela 1.2. Broj objavljenih tendera u Crnoj Gori za podkategoriju 74800-Usluge održavanja kurseva stranih jezika

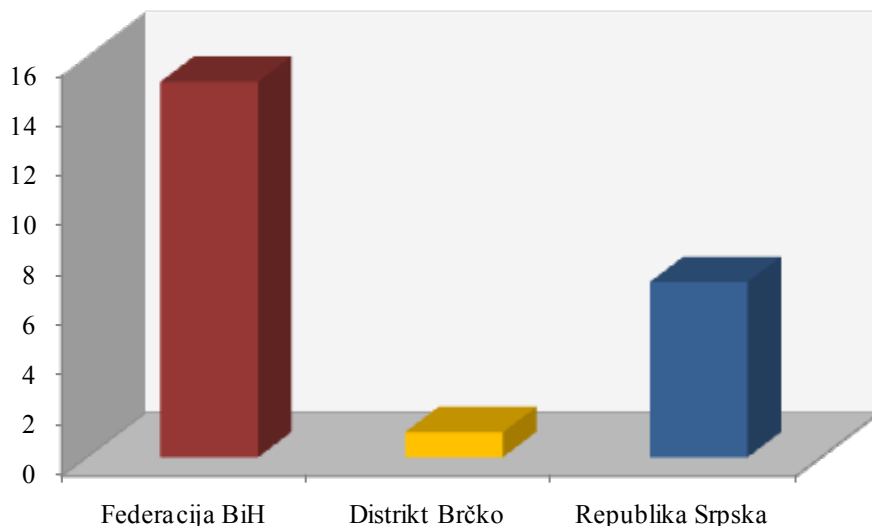
1.3 Izveštaj o broju objavljenih tendera u Bosni i Hercegovini

U Bosni i Hercegovini je objavljeno 23 tendera za podkategoriju **74800-Usluge održavanja kurseva stranih jezika** u periodu od 01.01.2010-31.12.2010.godine.

Teritorija Bosne i Hercegovine podeljena je na tri regiona, i to: Federacija BiH, Distrikt Brčko i Republika Srpska. Udeo pojedinih regiona u ukupnom broju objavljenih tendera predstavljen je u Tabeli 1.3. u nastavku.

Bosna i Hercegovina	Broj objavljenih tendera	
	u apsolutnim brojevima	u %
Federacija BiH	15	65%
Distrikt Brčko	1	4%
Republika Srpska	7	31%
Ukupno	23	100%

Tabela 1.3. Broj objavljenih tendera u Bosni i Hercegovini po regionima za podkategoriju 74800-Usluge održavanja kurseva stranih jezika



U regionu Federacija BiH objavljeno je najviše tendera za podkategoriju **74800-Usluge održavanja kurseva stranih jezika** i to 15 tendera, odnosno 65% od ukupno objavljenih tendera u Bosni i Hercegovini. Zatim sledi Republika Srpska koja je imala 7 tendera (31%), dok je Distrikt Brčko imao 1 objavljeni tender u toku 2010. godine (4%).

1.4 Izveštaj o broju objavljenih tendera u Hrvatskoj

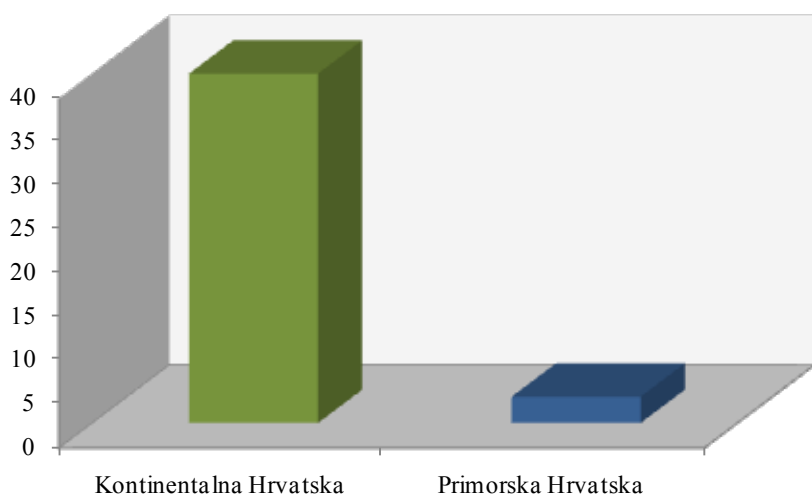
Za podkategoriju **74800-Usluge održavanja kurseva stranih jezika** je objavljeno 43 tendera u Hrvatskoj u periodu od 01.01.2010-31.12.2010.godine. Teritorija Hrvatske je podjeljena na dva regiona: Kontinentalna Hrvatska i Primorska Hrvatska.

Najviše tendera objavljeno je u Kontinentalnoj Hrvatskoj i to 40 tendera, što je 93% od ukupnog broja objavljenih tendera u toku 2010.godine. Zatim sledi Primorska Hrvatska koja je imala 3 tendera, odnosno 7% ukupno objavljenih tendera u Hrvatskoj.

U nastavku sledi tabelarni i grafički prikaz broja objavljenih tendera za podkategoriju **74800-Usluge održavanja kurseva stranih jezika** u Hrvatskoj po regionima. Podaci u Tabeli 1.4. dati su u apsolutnim brojevima i u procentima.

Hrvatska	Broj objavljenih tendera	
	u apsolutnim brojevima	u %
Kontinentalna Hrvatska	40	93%
Primorska Hrvatska	3	7%
Ukupno	43	100%

Tabela 1.4. Broj objavljenih tendera u Hrvatskoj po regionima za podkategoriju 74800-Usluge održavanja kurseva stranih jezika



1.5 Izveštaj o broju objavljenih tendera u Makedoniji

U Makedoniji je objavljeno 9 tendera za podkategoriju **74800-Usluge održavanja kurseva stranih jezika** u periodu od 01.01.2010-31.12.2010.godine, što čini 9% ukupno objavljenih tendera u regionu.

Država	Broj objavljenih tendera u apsolutnim brojevima
	Makedonija

Tabela 1.5. Broj objavljenih tendera u Makedoniji za podkategoriju 74800-Usluge održavanja kurseva stranih jezika



Informazioni Servis Tender

www.tenderi.com



Godišnjak 2010

PODKATEGORIJA

74810-USLUGE ORGANIZOVANJA SAJMOVA, KONGRESA

SPONZOR PODKATEGORIJE



1. Izveštaj o broju objavljenih tendera po državama za podkategoriju 74810-Usluge organizovanja sajмова, kongresa

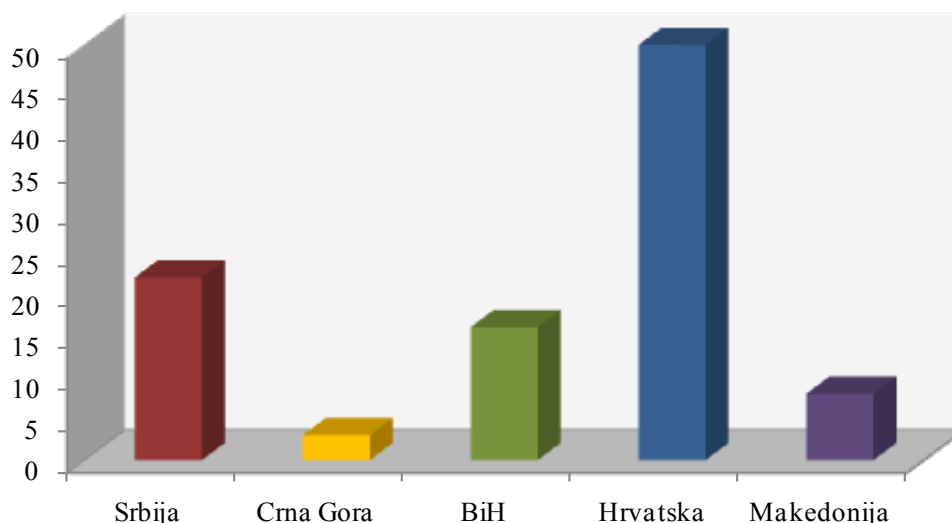
Na osnovu podataka kojima raspolaže Informacioni Servis Tender sastavljena je Tabela 1. u kojoj je prikazan ukupan broj objavljenih tendera za podkategoriju **74810-Usluge organizovanja sajмова, kongresa** na području Srbije, Crne Gore, Bosne i Hercegovine, Hrvatske i Makedonije.

Podaci u Tabeli 1. se odnose na tendere koji su objavljeni u periodu od 01.01.2010-31.12.2010.godine.

U posmatranom periodu ukupno je objavljeno 99 tendera za podkategoriju **74810-Usluge organizovanja sajмова, kongresa**. Najviše tendera za navedenu podkategoriju raspisano je na prostoru Hrvatske i to 50 tendera, što je 51% od ukupnog broja objavljenih tendera u regionu. Zatim sledi Srbija sa 22 tendera (22%), Bosna i Hercegovina sa 16 tendera (16%), Makedonija sa 8 tendera (8%) i na poslednjem mestu Crna Gora sa 3 tendera (3%).

Država	Broj objavljenih tendera	
	u apsolutnim brojevima	u %
Srbija	22	22%
Crna Gora	3	3%
Bosna i Hercegovina	16	16%
Hrvatska	50	51%
Makedonija	8	8%
Ukupno	99	100%

Tabela 1. Broj objavljenih tendera po državama za podkategoriju 74810-Usluge organizovanja sajмова, kongresa



U nastavku možete pogledati detaljnu analizu broja objavljenih tendera u okviru svake države pojedinačno i to:

1.1. Izveštaj o broju objavljenih tendera u Srbiji

1.2. Izveštaj o broju objavljenih tendera u Crnoj Gori

1.3. Izveštaj o broju objavljenih tendera u Bosni i Hercegovini

1.4. Izveštaj o broju objavljenih tendera u Hrvatskoj

1.5. Izveštaj o broju objavljenih tendera u Makedoniji

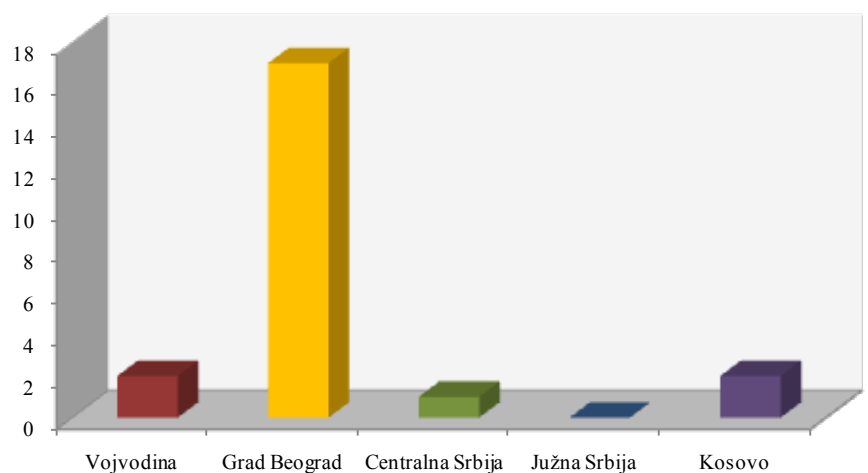
1.1 Izveštaj o broju objavljenih tendera u Srbiji

Za podkategoriju **74810-Usluge organizovanja sajmova, kongresa** je objavljeno 22 tendera u Srbiji u periodu od 01.01.2010-31.12.2010.godine. Teritorija Srbije je podeljena na pet regiona: Vojvodina, Grad Beograd, Centralna Srbija, Južna Srbija i Kosovo.

U nastavku sledi tabelarni i grafički prikaz broja objavljenih tendera u Srbiji po regionima. Podaci u Tabeli 1.1. predstavljeni su u apsolutnim brojevima i u procentima.

Srbija	Broj objavljenih tendera	
	u apsolutnim brojevima	u %
Vojvodina	2	9%
Grad Beograd	17	77%
Centralna Srbija	1	5%
Južna Srbija	0	0%
Kosovo	2	9%
Ukupno	22	100%

Tabela 1.1. Broj objavljenih tendera u Srbiji po regionima za podkategoriju 74810-Usluge organizovanja sajmova, kongresa



Najviše tendera za podkategoriju **74810-Usluge organizovanja sajmova, kongresa** objavljeno je na području Grada Beograda i to 17 tendera, što je 77% ukupno objavljenih tendera u Srbiji. Zatim slede regioni Vojvodina i Kosovo koji su imali po 2 tendera (9%), dok je Centralna Srbija imala 1 tender (5%). U regionu Južna Srbija nije bilo objavljenih tendera u toku 2010. godine.

1.2 Izveštaj o broju objavljenih tendera u Crnoj Gori

U Crnoj Gori je, u periodu od 01.01.2010-31.12.2010.godine, raspisano 3 tendera za podkategoriju **74810-Usluge organizovanja sajмова, kongresa**, što čini 3% ukupno objavljenih tendera u regionu.

Država	Broj objavljenih tendera u apsolutnim brojevima
Crna Gora	3

Tabela 1.2. Broj objavljenih tendera u Crnoj Gori za podkategoriju **74810-Usluge organizovanja sajмова, kongresa**

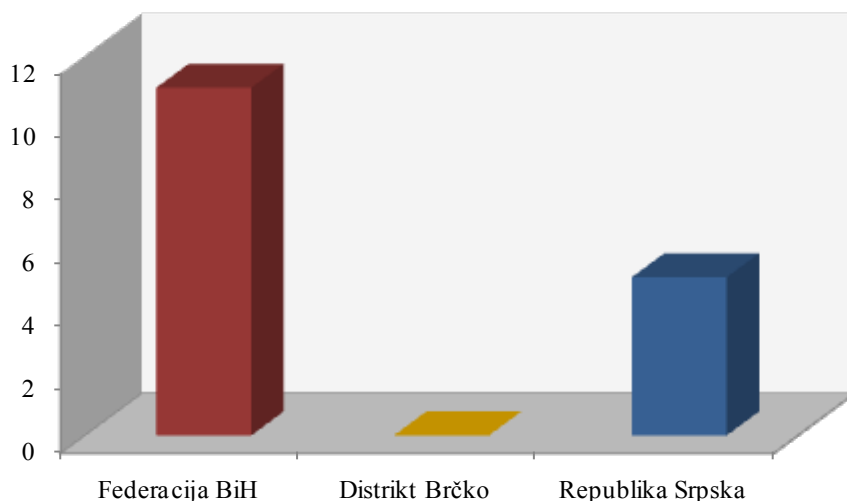
1.3 Izveštaj o broju objavljenih tendera u Bosni i Hercegovini

U Bosni i Hercegovini je objavljeno 16 tendera za podkategoriju **74810-Usluge organizovanja sajмова, kongresa** u periodu od 01.01.2010-31.12.2010.godine.

Teritorija Bosne i Hercegovine podeljena je na tri regiona, i to: Federacija BiH, Distrikt Brčko i Republika Srpska. Udeo pojedinih regiona u ukupnom broju objavljenih tendera predstavljen je u Tabeli 1.3. u nastavku.

Bosna i Hercegovina	Broj objavljenih tendera	
	u apsolutnim brojevima	u %
Federacija BiH	11	69%
Distrikt Brčko	0	0%
Republika Srpska	5	31%
Ukupno	16	100%

Tabela 1.3. Broj objavljenih tendera u Bosni i Hercegovini po regionima za podkategoriju **74810-Usluge organizovanja sajмова, kongresa**



U regionu Federacija BiH objavljeno je najviše tendera za podkategoriju **74810-Usluge organizovanja sajмова, kongresa** i to 11 tendera, odnosno 69% od ukupno objavljenih tendera u Bosni i Hercegovini. Zatim sledi Republika Srpska koja je imala 5 tendera (31%), dok Distrikt Brčko nije imao nijedan objavljeni tender u toku 2010. godine.

1.4 Izveštaj o broju objavljenih tendera u Hrvatskoj

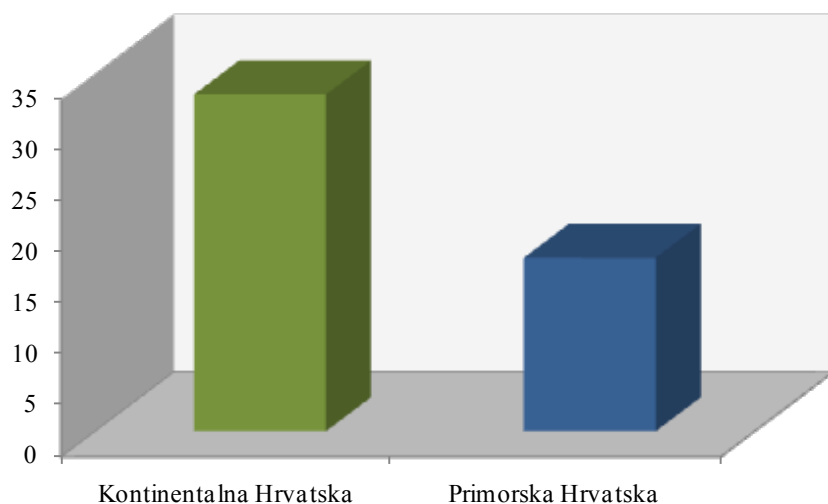
Za podkategoriju **74810-Usluge organizovanja sajmova, kongresa** je objavljeno 50 tendera u Hrvatskoj u periodu od 01.01.2010-31.12.2010.godine. Teritorija Hrvatske je podeljena na dva regiona: Kontinentalna Hrvatska i Primorska Hrvatska.

Najviše tendera objavljeno je u Kontinentalnoj Hrvatskoj i to 33 tendera, što je 66% od ukupnog broja objavljenih tendera u toku 2010.godine. Zatim sledi Primorska Hrvatska koja je imala 17 tendera, odnosno 34% ukupno objavljenih tendera u Hrvatskoj.

U nastavku sledi tabelarni i grafički prikaz broja objavljenih tendera za podkategoriju **74810-Usluge organizovanja sajmova, kongresa** u Hrvatskoj po regionima. Podaci u Tabeli 1.4. dati su u apsolutnim brojevima i u procentima.

Hrvatska	Broj objavljenih tendera	
	u apsolutnim brojevima	u %
Kontinentalna Hrvatska	33	66%
Primorska Hrvatska	17	34%
Ukupno	50	100%

Tabela 1.4. Broj objavljenih tendera u Hrvatskoj po regionima za podkategoriju **74810-Usluge organizovanja sajmova, kongresa**



1.5 Izveštaj o broju objavljenih tendera u Makedoniji

U Makedoniji je objavljeno 8 tendera za podkategoriju **74810-Usluge organizovanja sajmova, kongresa** u periodu od 01.01.2010-31.12.2010.godine, što čini 8% ukupno objavljenih tendera u regionu.

Država	Broj objavljenih tendera u apsolutnim brojevima
	Makedonija

Tabela 1.5. Broj objavljenih tendera u Makedoniji za podkategoriju **74810-Usluge organizovanja sajmova, kongresa**



Informazioni Servis Tender

www.tenderi.com



Godišnjak 2010

PODKATEGORIJA

74820-USLUGE OBRAZOVAN-
JA, STRUČNOG USAVRŠAVANJA,
PREKVALIFIKACIJE

SPONZOR PODKATEGORIJE



KARIJERA

1. Izveštaj o broju objavljenih tendera po državama za podkategoriju 74820-Usluge obrazovanja, stručnog usavršavanja, prekvalifikacije

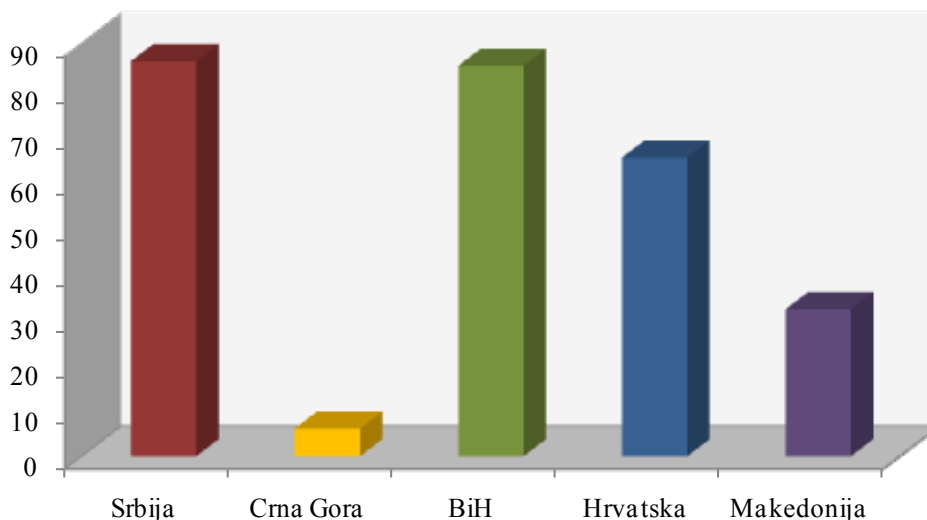
Na osnovu podataka kojima raspolaže Informacioni Servis Tender sastavljena je Tabela 1. u kojoj je prikazan ukupan broj objavljenih tendera za podkategoriju **74820-Usluge obrazovanja, stručnog usavršavanja, prekvalifikacije** na području Srbije, Crne Gore, Bosne i Hercegovine, Hrvatske i Makedonije.

Podaci u Tabeli 1. se odnose na tendere koji su objavljeni u periodu od 01.01.2010-31.12.2010.godine.

U posmatranom periodu ukupno je objavljeno 274 tendera za podkategoriju **74820-Usluge obrazovanja, stručnog usavršavanja, prekvalifikacije**. Najviše tendera za navedenu podkategoriju delatnosti raspisano je na prostoru Srbije i to 86 tendera, što je 31% od ukupnog broja objavljenih tendera u regionu. Zatim sledi Bosna i Hercegovina sa 85 tendera (31%), Hrvatska sa 65 tendera (24%), Makedonija sa 32 tendera (12%) i na poslednjem mestu Crna Gora sa 6 tendera (2%).

Država	Broj objavljenih tendera	
	u apsolutnim brojevima	u %
Srbija	86	31%
Crna Gora	6	2%
Bosna i Hercegovina	85	31%
Hrvatska	65	24%
Makedonija	32	12%
Ukupno	274	100%

Tabela 1. Broj objavljenih tendera po državama za podkategoriju 74820-Usluge obrazovanja, stručnog usavršavanja, prekvalifikacije



U nastavku možete pogledati detaljnu analizu broja objavljenih tendera u okviru svake države pojedinačno i to:

1.1. Izveštaj o broju objavljenih tendera u Srbiji

1.2. Izveštaj o broju objavljenih tendera u Crnoj Gori

1.3. Izveštaj o broju objavljenih tendera u Bosni i Hercegovini

1.4. Izveštaj o broju objavljenih tendera u Hrvatskoj

1.5. Izveštaj o broju objavljenih tendera u Makedoniji

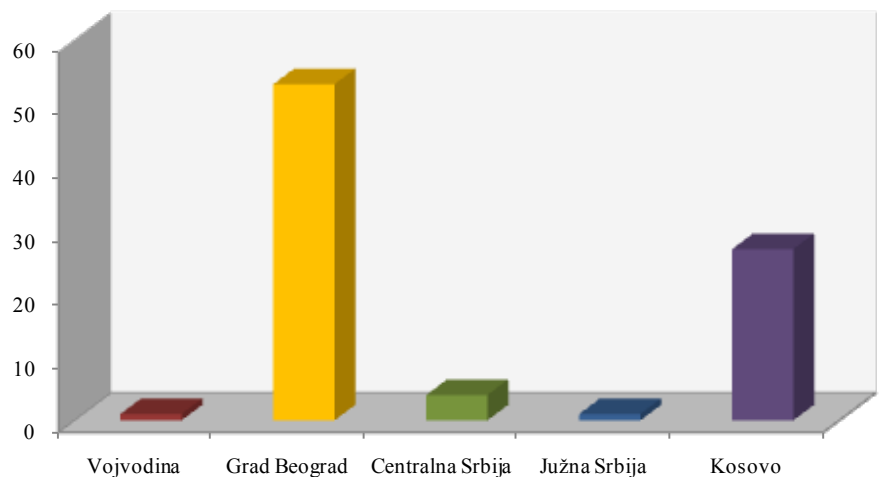
1.1 Izveštaj o broju objavljenih tendera u Srbiji

Za podkategoriju **74820-Usluge obrazovanja, stručnog usavršavanja, prekvalifikacije** je objavljeno 22 tendera u Srbiji u periodu od 01.01.2010-31.12.2010.godine. Teritorija Srbije je podeljena na pet regiona: Vojvodina, Grad Beograd, Centralna Srbija, Južna Srbija i Kosovo.

U nastavku sledi tabelarni i grafički prikaz broja objavljenih tendera u Srbiji po regionima. Podaci u Tabeli 1.1. predstavljani su u apsolutnim brojevima i u procentima.

Srbija	Broj objavljenih tendera	
	u apsolutnim brojevima	u %
Vojvodina	1	1%
Grad Beograd	53	62%
Centralna Srbija	4	5%
Južna Srbija	1	1%
Kosovo	27	31%
Ukupno	86	100%

Tabela 1.1. Broj objavljenih tendera u Srbiji po regionima za podkategoriju 74820-Usluge obrazovanja, stručnog usavršavanja, prekvalifikacije



Najviše tendera objavljeno je na području Grada Beograda i to 53 tendera, što je 62% ukupno objavljenih tendera u Srbiji. Zatim sledi region Kosovo koji je imao 27 tendera (31%), Centralna Srbija je imala 4 tendera (5%), dok su Vojvodina i Južna Srbija imale po 1 objavljeni tender u toku 2010. godine (po 1%).

1.2 Izveštaj o broju objavljenih tendera u Crnoj Gori

U Crnoj Gori je, u periodu od 01.01.2010-31.12.2010.godine, raspisano 6 tendera za podkategoriju **74820-Usluge obrazovanja, stručnog usavršavanja, prekvalifikacije**, što čini 2% ukupno objavljenih tendera u regionu.

Država	Broj objavljenih tendera u apsolutnim brojevima
Crna Gora	6

Tabela 1.2. Broj objavljenih tendera u Crnoj Gori za podkategoriju 74820-Usluge obrazovanja, stručnog usavršavanja, prekvalifikacije

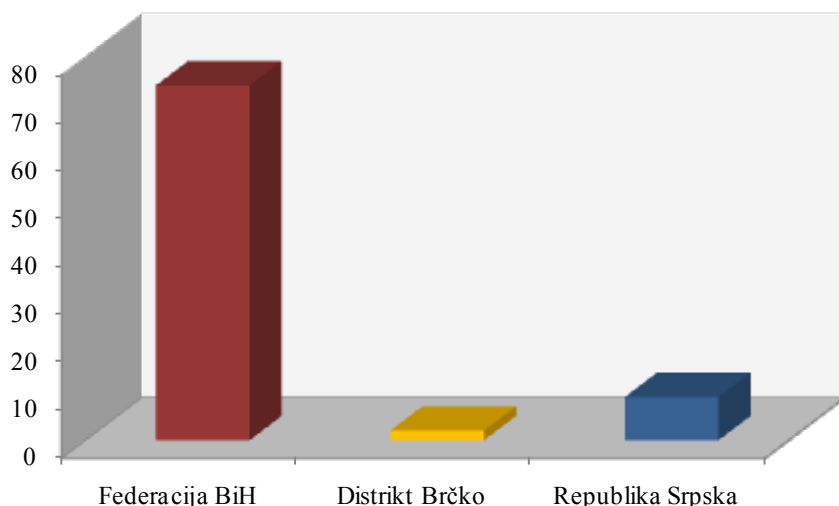
1.3 Izveštaj o broju objavljenih tendera u Bosni i Hercegovini

U Bosni i Hercegovini je objavljeno 85 tendera za podkategoriju **74820-Usluge obrazovanja, stručnog usavršavanja, prekvalifikacije** u periodu od 01.01.2010-31.12.2010.godine.

Teritorija Bosne i Hercegovine podeljena je na tri regiona, i to: Federacija BiH, Distrikt Brčko i Republika Srpska. Udeo pojedinih regiona u ukupnom broju objavljenih tendera predstavljen je u Tabeli 1.3. u nastavku.

Bosna i Hercegovina	Broj objavljenih tendera	
	u apsolutnim brojevima	u %
Federacija BiH	74	87%
Distrikt Brčko	2	2%
Republika Srpska	9	11%
Ukupno	85	100%

Tabela 1.3. Broj objavljenih tendera u Bosni i Hercegovini po regionima za podkategoriju 74820-Usluge obrazovanja, stručnog usavršavanja, prekvalifikacije



U regionu Federacija BiH objavljeno je najviše tendera za podkategoriju **74820-Usluge obrazovanja, stručnog usavršavanja, prekvalifikacije** i to 74 tendera, odnosno 87% od ukupno objavljenih tendera u Bosni i Hercegovini. Zatim sledi Republika Srpska koja je imala 9 tendera (11%), dok je Distrikt Brčko imao 2 objavljena tendera u toku 2010. godine (2%).

1.4 Izveštaj o broju objavljenih tendera u Hrvatskoj

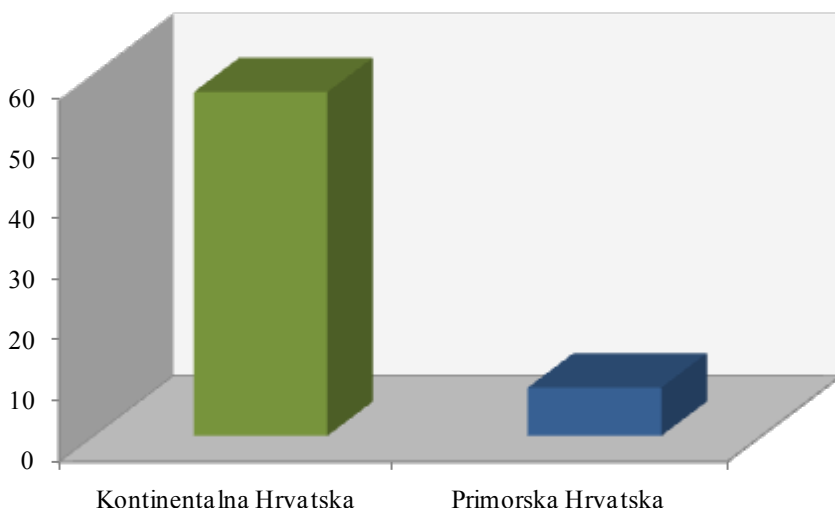
Za podkategoriju **74820-Usluge obrazovanja, stručnog usavršavanja, prekvalifikacije** je objavljeno 65 tendera u Hrvatskoj u periodu od 01.01.2010-31.12.2010.godine. Teritorija Hrvatske je podeljena na dva regiona: Kontinentalna Hrvatska i Primorska Hrvatska.

Najviše tendera objavljeno je u Kontinentalnoj Hrvatskoj i to 57 tendera, što je 88% od ukupnog broja objavljenih tendera u toku 2010.godine. Zatim sledi Primorska Hrvatska koja je imala 8 tendera, odnosno 12% ukupno objavljenih tendera u Hrvatskoj.

U nastavku sledi tabelarni i grafički prikaz broja objavljenih tendera za podkategoriju **74820-Usluge obrazovanja, stručnog usavršavanja, prekvalifikacije** u Hrvatskoj po regionima. Podaci u Tabeli 1.4. dati su u apsolutnim brojevima i u procentima.

Hrvatska	Broj objavljenih tendera	
	u apsolutnim brojevima	u %
Kontinentalna Hrvatska	57	88%
Primorska Hrvatska	8	12%
Ukupno	65	100%

Tabela 1.4. Broj objavljenih tendera u Hrvatskoj po regionima za podkategoriju **74820-Usluge obrazovanja, stručnog usavršavanja, prekvalifikacije**



1.5 Izveštaj o broju objavljenih tendera u Makedoniji

U Makedoniji je objavljeno 32 tendera za podkategoriju **74820-Usluge obrazovanja, stručnog usavršavanja, prekvalifikacije** u periodu od 01.01.2010-31.12.2010.godine, što čini 12% ukupno objavljenih tendera u regionu.

Država	Broj objavljenih tendera u apsolutnim brojevima
	Makedonija

Tabela 1.5. Broj objavljenih tendera u Makedoniji za podkategoriju **74820-Usluge obrazovanja, stručnog usavršavanja, prekvalifikacije**



Informazioni Servis Tender

www.tenderi.com



Godišnjak 2010

PODKATEGORIJA

74830-USLUGE OMLADINSKIH ZADRUGA

SPONZOR PODKATEGORIJE



1. Izveštaj o broju objavljenih tendera po državama za podkategoriju 74830-Usluge omladinskih zadruga

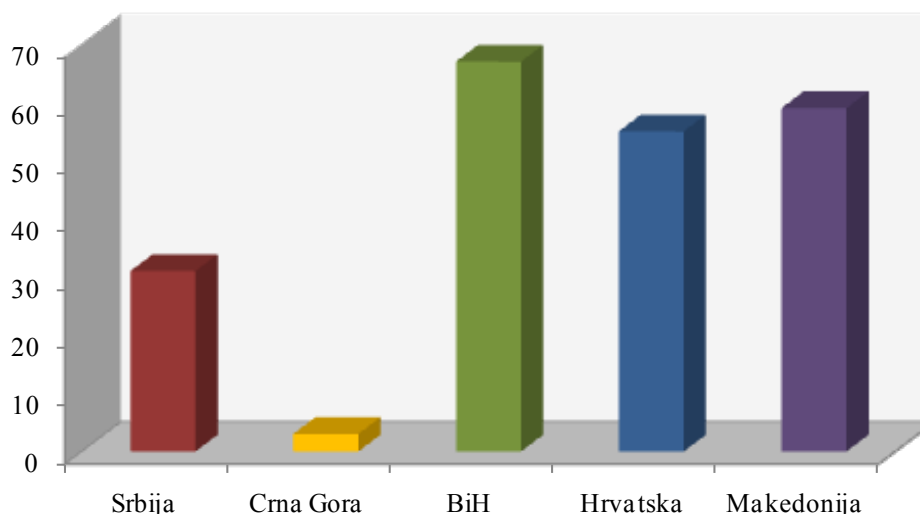
Na osnovu podataka kojima raspolaže Informacioni Servis Tender sastavljena je Tabela 1. u kojoj je prikazan ukupan broj objavljenih tendera za podkategoriju **74830-Usluge omladinskih zadruga** na području Srbije, Crne Gore, Bosne i Hercegovine, Hrvatske i Makedonije.

Podaci u Tabeli 1. se odnose na tendere koji su objavljeni u periodu od 01.01.2010-31.12.2010.godine.

U posmatranom periodu ukupno je objavljeno 215 tendera za podkategoriju **74830-Usluge omladinskih zadruga**. Najviše tendera za navedenu podkategoriju delatnosti raspisano je na prostoru Bosne i Hercegovine i to 67 tendera, što je 31% od ukupnog broja objavljenih tendera u regionu. Zatim sledi Makedonija sa 59 tendera (27%), Hrvatska sa 55 tendera (26%), Srbija sa 31 tenderom (14%) i na poslednjem mestu Crna Gora sa 3 tendera (1%).

Država	Broj objavljenih tendera	
	u apsolutnim brojevima	u %
Srbija	31	14%
Crna Gora	3	1%
Bosna i Hercegovina	67	31%
Hrvatska	55	26%
Makedonija	59	27%
Ukupno	215	100%

Tabela 1. Broj objavljenih tendera po državama za podkategoriju 74830-Usluge omladinskih zadruga



U nastavku možete pogledati detaljnu analizu broja objavljenih tendera u okviru svake države pojedinačno i to:

1.1. Izveštaj o broju objavljenih tendera u Srbiji

1.2. Izveštaj o broju objavljenih tendera u Crnoj Gori

1.3. Izveštaj o broju objavljenih tendera u Bosni i Hercegovini

1.4. Izveštaj o broju objavljenih tendera u Hrvatskoj

1.5. Izveštaj o broju objavljenih tendera u Makedoniji

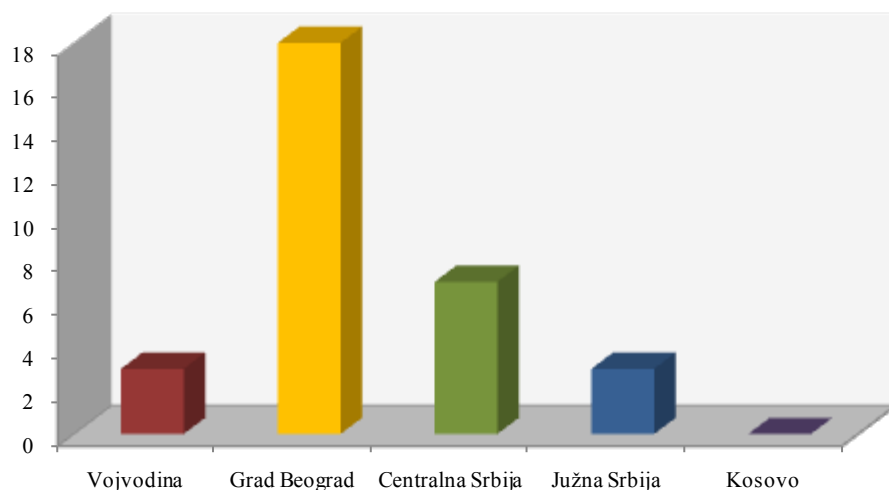
1.1 Izveštaj o broju objavljenih tendera u Srbiji

Za podkategoriju **74830-Usluge omladinskih zadruga** je objavljen 31 tender u Srbiji u periodu od 01.01.2010-31.12.2010.godine. Teritorija Srbije je podeljena na pet regiona: Vojvodina, Grad Beograd, Centralna Srbija, Južna Srbija i Kosovo.

U nastavku sledi tabelarni i grafički prikaz broja objavljenih tendera u Srbiji po regionima. Podaci u Tabeli 1.1. predstavljeni su u apsolutnim brojevima i u procentima.

Srbija	Broj objavljenih tendera	
	u apsolutnim brojevima	u %
Vojvodina	3	10%
Grad Beograd	18	58%
Centralna Srbija	7	22%
Južna Srbija	3	10%
Kosovo	0	0%
Ukupno	31	100%

Tabela 1.1. Broj objavljenih tendera u Srbiji po regionima za podkategoriju 74830-Usluge omladinskih zadruga



Najviše tendera za podkategoriju **74830-Usluge omladinskih zadruga** objavljeno je na području Grada Beograda i to 18 tendera, što je 58% ukupno objavljenih tendera u Srbiji. Zatim sledi Centralna Srbija koja je imala 7 tendera (22%), dok su Vojvodina i Južna Srbija imale po 3 objavljena tendera (po 10%). Region Kosovo nije imao nijedan objavljeni tender u toku 2010. godine.

1.2 Izveštaj o broju objavljenih tendera u Crnoj Gori

U Crnoj Gori je, u periodu od 01.01.2010-31.12.2010.godine, raspisano 3 tendera za podkategoriju **74830-Usluge omladinskih zadruga**, što čini 1% ukupno objavljenih tendera u regionu.

Država	Broj objavljenih tendera u apsolutnim brojevima
	Crna Gora

Tabela 1.2. Broj objavljenih tendera u Crnoj Gori za podkategoriju **74830-Usluge omladinskih zadruga**

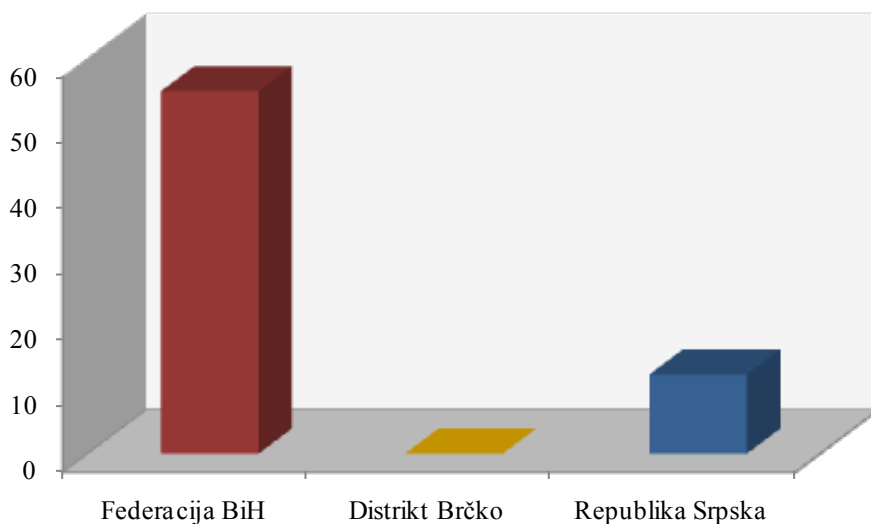
1.3 Izveštaj o broju objavljenih tendera u Bosni i Hercegovini

U Bosni i Hercegovini je objavljeno 67 tendera za podkategoriju **74830-Usluge omladinskih zadruga** u periodu od 01.01.2010-31.12.2010.godine.

Teritorija Bosne i Hercegovine podeljena je na tri regiona, i to: Federacija BiH, Distrikt Brčko i Republika Srpska. Udeo pojedinih regiona u ukupnom broju objavljenih tendera predstavljen je u Tabeli 1.3. u nastavku.

Bosna i Hercegovina	Broj objavljenih tendera	
	u apsolutnim brojevima	u %
Federacija BiH	55	82%
Distrikt Brčko	0	0%
Republika Srpska	12	18%
Ukupno	67	100%

Tabela 1.3. Broj objavljenih tendera u Bosni i Hercegovini po regionima za podkategoriju **74830-Usluge omladinskih zadruga**



U regionu Federacija BiH objavljeno je najviše tendera za podkategoriju **74830-Usluge omladinskih zadruga** i to 55 tendera, odnosno 82% od ukupno objavljenih tendera u Bosni i Hercegovini. Zatim sledi Republika Srpska koja je imala 12 tendera (18%), dok Distrikt Brčko nije imao nijedan objavljeni tender u toku 2010. godine.

1.4 Izveštaj o broju objavljenih tendera u Hrvatskoj

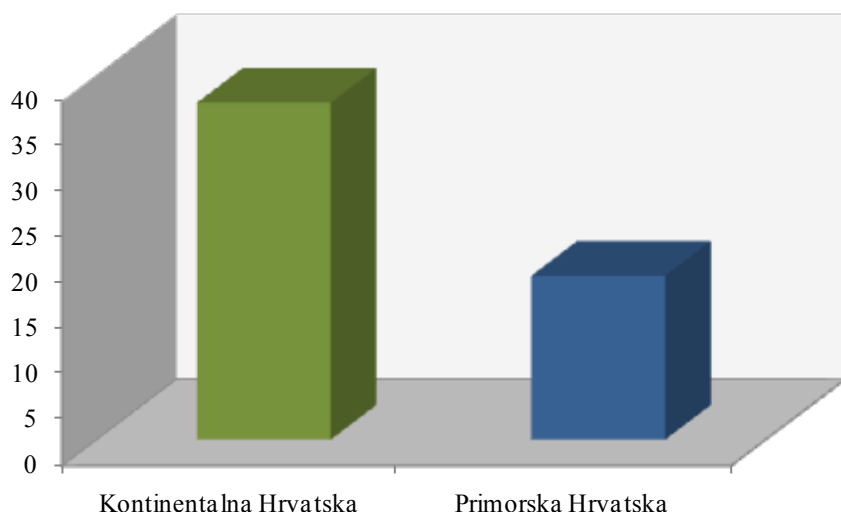
Za podkategoriju **74830-Usluge omladinskih zadruga** je objavljeno 55 tendera u Hrvatskoj u periodu od 01.01.2010-31.12.2010. godine. Teritorija Hrvatske je podjeljena na dva regiona: Kontinentalna Hrvatska i Primorska Hrvatska.

Najviše tendera objavljeno je u Kontinentalnoj Hrvatskoj i to 37 tendera, što je 67% od ukupnog broja objavljenih tendera u toku 2010.godine. Zatim sledi Primorska Hrvatska koja je imala 18 tendera, odnosno 33% ukupno objavljenih tendera u Hrvatskoj.

U nastavku sledi tabelarni i grafički prikaz broja objavljenih tendera za podkategoriju **74830-Usluge omladinskih zadruga** u Hrvatskoj po regionima. Podaci u Tabeli 1.4. dati su u apsolutnim brojevima i u procentima.

Hrvatska	Broj objavljenih tendera	
	u apsolutnim brojevima	u %
Kontinentalna Hrvatska	37	67%
Primorska Hrvatska	18	33%
Ukupno	55	100%

Tabela 1.4. Broj objavljenih tendera u Hrvatskoj po regionima za podkategoriju 74830-Usluge omladinskih zadruga



1.5 Izveštaj o broju objavljenih tendera u Makedoniji

U Makedoniji je objavljeno 59 tendera za podkategoriju **74830-Usluge omladinskih zadruga** u periodu od 01.01.2010-31.12.2010.godine, što čini 27% ukupno objavljenih tendera u regionu.

Država	Broj objavljenih tendera u apsolutnim brojevima
	Makedonija

Tabela 1.5. Broj objavljenih tendera u Makedoniji za podkategoriju 74830-Usluge omladinskih zadruga



Informazioni Servis Tender

www.tenderi.com



Godišnjak 2010

PODKATEGORIJA

74840-USLUGE ARHIVIRANJA

SPONZOR PODKATEGORIJE



1. Izveštaj o broju objavljenih tendera po državama za podkategoriju 74840-Usluge arhiviranja

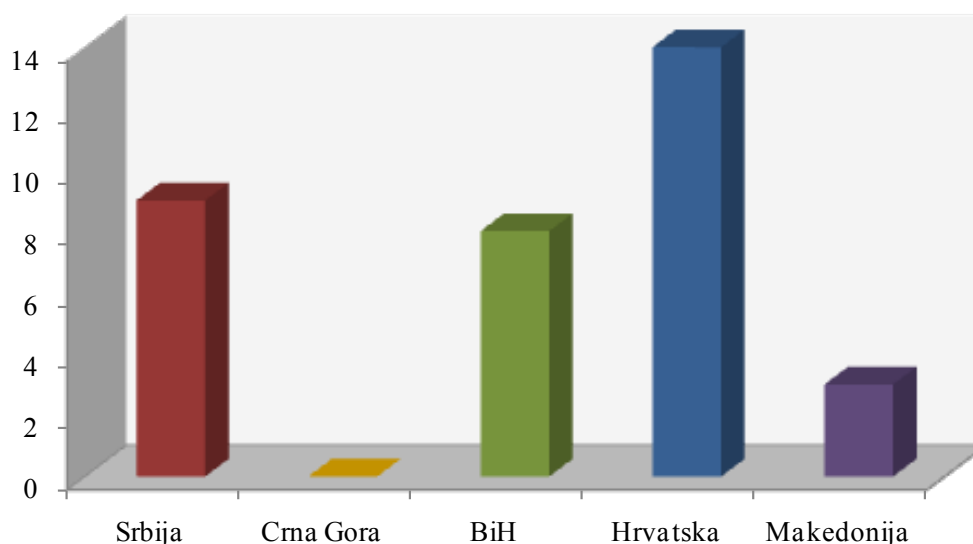
Na osnovu podataka kojima raspolaže Informacioni Servis Tender sastavljena je Tabela 1. u kojoj je prikazan ukupan broj objavljenih tendera za podkategoriju **74840-Usluge arhiviranja** na području Srbije, Crne Gore, Bosne i Hercegovine, Hrvatske i Makedonije.

Podaci u Tabeli 1. se odnose na tendere koji su objavljeni u periodu od 01.01.2010-31.12.2010.godine.

U posmatranom periodu ukupno je objavljeno 34 tendera za podkategoriju **74840-Usluge arhiviranja**. Najviše tendera raspisano je na prostoru Hrvatske i to 14 tendera, što je 41% od ukupnog broja objavljenih tendera u regionu. Zatim sledi Srbija sa 9 tendera (26%), Bosna i Hercegovina sa 8 tendera (24%) i Makedonija sa 3 tendera (9%). Crna Gora nije imala nijedan objavljeni tender za navedenu podkategoriju.

Država	Broj objavljenih tendera	
	u apsolutnim brojevima	u %
Srbija	9	26%
Crna Gora	0	0%
Bosna i Hercegovina	8	24%
Hrvatska	14	41%
Makedonija	3	9%
Ukupno	34	100%

Tabela 1. Broj objavljenih tendera po državama za podkategoriju 74840-Usluge arhiviranja



U nastavku možete pogledati detaljnu analizu broja objavljenih tendera u okviru svake države pojedinačno i to:

1.1. Izveštaj o broju objavljenih tendera u Srbiji

1.2. Izveštaj o broju objavljenih tendera u Crnoj Gori

1.3. Izveštaj o broju objavljenih tendera u Bosni i Hercegovini

1.4. Izveštaj o broju objavljenih tendera u Hrvatskoj

1.5. Izveštaj o broju objavljenih tendera u Makedoniji

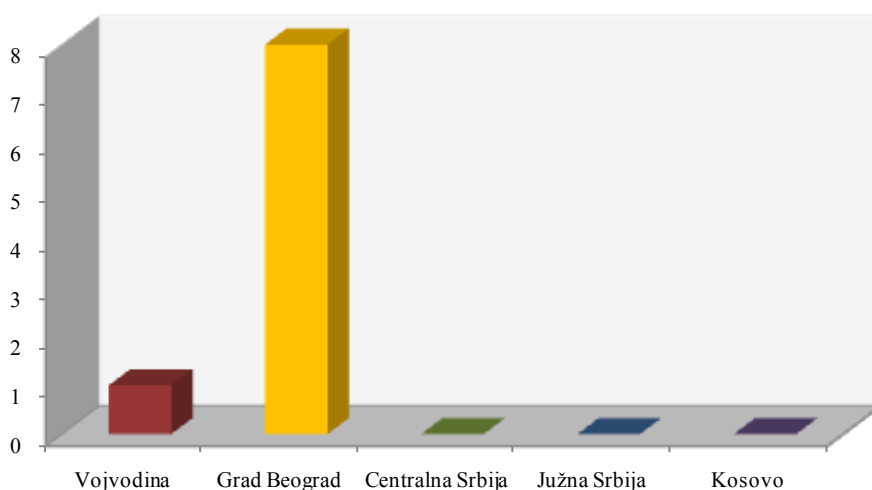
1.1 Izveštaj o broju objavljenih tendera u Srbiji

Za podkategoriju **74840-Usluge arhiviranja** je objavljeno 9 tendera u Srbiji u periodu od 01.01.2010-31.12.2010.godine. Teritorija Srbije je podeljena na pet regiona: Vojvodina, Grad Beograd, Centralna Srbija, Južna Srbija i Kosovo.

U nastavku sledi tabelarni i grafički prikaz broja objavljenih tendera u Srbiji po regionima. Podaci u Tabeli 1.1. predstavljeni su u apsolutnim brojevima i u procentima.

Srbija	Broj objavljenih tendera	
	u apsolutnim brojevima	u %
Vojvodina	1	11%
Grad Beograd	8	89%
Centralna Srbija	0	0%
Južna Srbija	0	0%
Kosovo	0	0%
Ukupno	9	100%

Tabela 1.1. Broj objavljenih tendera u Srbiji po regionima za podkategoriju 74840-Usluge arhiviranja



Najviše tendera za podkategoriju **74840-Usluge arhiviranja** objavljeno je na području Grada Beograda i to 8 tendera, što je 89% ukupno objavljenih tendera u Srbiji. Zatim sledi Vojvodina koja je imala 1 tender (11%), dok regioni Centralna Srbija, Južna Srbija i Kosovo nisu imali nijedan objavljeni tender u toku 2010. godine.

1.2 Izveštaj o broju objavljenih tendera u Crnoj Gori

U Crnoj Gori, u periodu od 01.01.2010-31.12.2010.godine, nije raspisan nijedan tender za podkategoriju **74840-Usluge arhiviranja**.

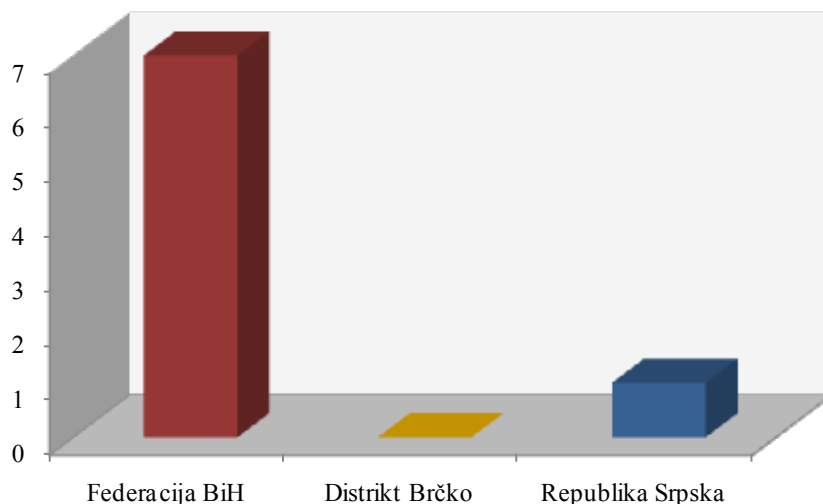
1.3 Izveštaj o broju objavljenih tendera u Bosni i Hercegovini

U Bosni i Hercegovini je objavljeno 8 tendera za podkategoriju **74840-Usluge arhiviranja** u periodu od 01.01.2010-31.12.2010.godine.

Teritorija Bosne i Hercegovine podeljena je na tri regiona, i to: Federacija BiH, Distrikt Brčko i Republika Srpska. Udeo pojedinih regiona u ukupnom broju objavljenih tendera predstavljen je u Tabeli 1.3. u nastavku.

Bosna i Hercegovina	Broj objavljenih tendera	
	u apsolutnim brojevima	u %
Federacija BiH	7	88%
Distrikt Brčko	0	0%
Republika Srpska	1	12%
Ukupno	8	100%

Tabela 1.3. Broj objavljenih tendera u Bosni i Hercegovini po regionima za podkategoriju 74840-Usluge arhiviranja



U regionu Federacija BiH objavljeno je najviše tendera za podkategoriju **74840-Usluge arhiviranja** i to 7 tendera, odnosno 88% od ukupno objavljenih tendera u Bosni i Hercegovini. Zatim sledi Republika Srpska koja je imala 1 tender (12%), dok Distrikt Brčko nije imao nijedan objavljeni tender u toku 2010. godine.

1.4 Izveštaj o broju objavljenih tendera u Hrvatskoj

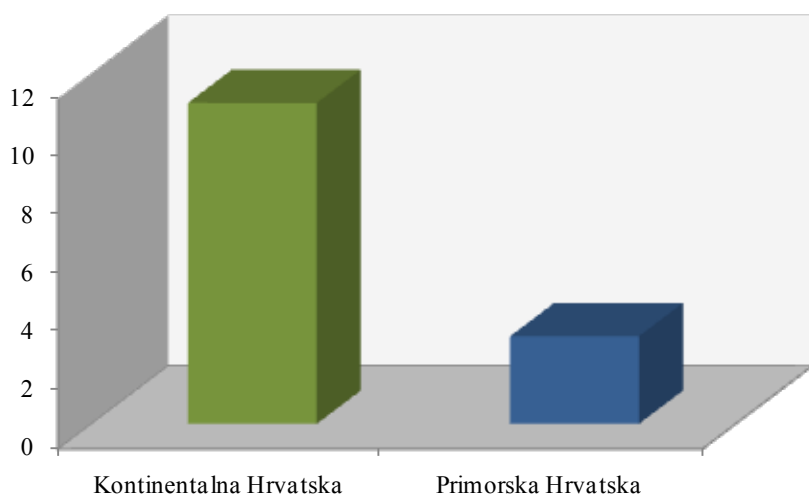
Za podkategoriju **74840-Usluge arhiviranja** je objavljeno 14 tendera u Hrvatskoj u periodu od 01.01.2010-31.12.2010.godine. Teritorija Hrvatske je podeljena na dva regiona: Kontinentalna Hrvatska i Primorska Hrvatska.

Najviše tendera objavljeno je u Kontinentalnoj Hrvatskoj i to 11 tendera, što je 79% od ukupnog broja objavljenih tendera u toku 2010.godine. Zatim sledi Primorska Hrvatska koja je imala 3 tendera, odnosno 21% ukupno objavljenih tendera u Hrvatskoj.

U nastavku sledi tabelarni i grafički prikaz broja objavljenih tendera za podkategoriju **74840-Usluge arhiviranja** u Hrvatskoj po regionima. Podaci u Tabeli 1.4. dati su u apsolutnim brojevima i u procentima.

Hrvatska	Broj objavljenih tendera	
	u apsolutnim brojevima	u %
Kontinentalna Hrvatska	11	79%
Primorska Hrvatska	3	21%
Ukupno	14	100%

Tabela 1.4. Broj objavljenih tendera u Hrvatskoj po regionima za podkategoriju **74840-Usluge arhiviranja**



1.5 Izveštaj o broju objavljenih tendera u Makedoniji

U Makedoniji je objavljeno 3 tendera za podkategoriju **74840-Usluge arhiviranja** u periodu od 01.01.2010-31.12.2010.godine, što čini 9% ukupno objavljenih tendera u regionu.

Država	Broj objavljenih tendera u apsolutnim brojevima
	Makedonija

Tabela 1.5. Broj objavljenih tendera u Makedoniji za podkategoriju **74840-Usluge arhiviranja**



Informazioni Servis Tender

www.tenderi.com



Godišnjak 2010

PODKATEGORIJA

74850-USLUGE DISTRIBUCIJE ŠTAMPE I NAUČNIH ČASOPISA

SPONZOR PODKATEGORIJE

Poslovno Jutro®

1. Izveštaj o broju objavljenih tendera po državama za podkategoriju 74850-Usluge distribucije štampe i naučnih časopisa

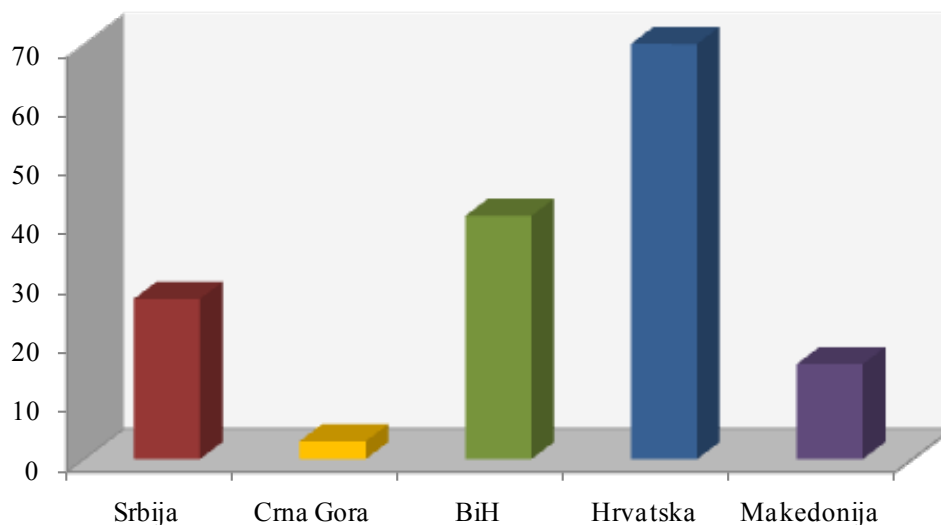
Na osnovu podataka kojima raspolaže Informacioni Servis Tender sastavljena je Tabela 1. u kojoj je prikazan ukupan broj objavljenih tendera za podkategoriju **74850-Usluge distribucije štampe i naučnih časopisa** na području Srbije, Crne Gore, Bosne i Hercegovine, Hrvatske i Makedonije.

Podaci u Tabeli 1. se odnose na tendere koji su objavljeni u periodu od 01.01.2010-31.12.2010.godine.

U posmatranom periodu ukupno je objavljeno 157 tendera za podkategoriju **74850-Usluge distribucije štampe i naučnih časopisa**. Najviše tendera za navedenu podkategoriju delatnosti raspisano je na prostoru Hrvatske i to 70 tendera, što je 45% od ukupnog broja objavljenih tendera u regionu. Zatim sledi Bosna i Hercegovina sa 41 tenderom (26%), Srbija sa 27 tendera (17%), Makedonija sa 16 tendera (10%) i na poslednjem mestu Crna Gora sa 3 tendera (2%).

Država	Broj objavljenih tendera	
	u apsolutnim brojevima	u %
Srbija	27	17%
Crna Gora	3	2%
Bosna i Hercegovina	41	26%
Hrvatska	70	45%
Makedonija	16	10%
Ukupno	157	100%

Tabela 1. Broj objavljenih tendera po državama za podkategoriju 74850-Usluge distribucije štampe i naučnih časopisa



U nastavku možete pogledati detaljnu analizu broja objavljenih tendera u okviru svake države pojedinačno i to:

1.1. Izveštaj o broju objavljenih tendera u Srbiji

1.2. Izveštaj o broju objavljenih tendera u Crnoj Gori

1.3. Izveštaj o broju objavljenih tendera u Bosni i Hercegovini

1.4. Izveštaj o broju objavljenih tendera u Hrvatskoj

1.5. Izveštaj o broju objavljenih tendera u Makedoniji

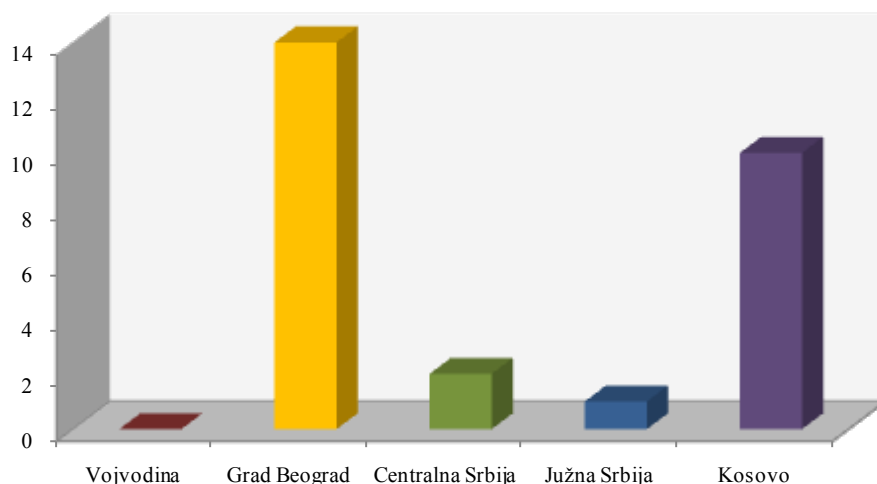
1.1 Izveštaj o broju objavljenih tendera u Srbiji

Za podkategoriju **74850-Usluge distribucije štampe i naučnih časopisa** je objavljeno 27 tendera u Srbiji u periodu od 01.01.2010-31.12.2010.godine. Teritorija Srbije je podeljena na pet regiona: Vojvodina, Grad Beograd, Centralna Srbija, Južna Srbija i Kosovo.

U nastavku sledi tabelarni i grafički prikaz broja objavljenih tendera u Srbiji po regionima. Podaci u Tabeli 1.1. predstavljeni su u apsolutnim brojevima i u procentima.

Srbija	Broj objavljenih tendera	
	u apsolutnim brojevima	u %
Vojvodina	0	0%
Grad Beograd	14	52%
Centralna Srbija	2	7%
Južna Srbija	1	4%
Kosovo	10	37%
Ukupno	27	100%

Tabela 1.1. Broj objavljenih tendera u Srbiji po regionima za podkategoriju 74850-Usluge distribucije štampe i naučnih časopisa



Najviše tendera za podkategoriju **74850-Usluge distribucije štampe i naučnih časopisa** objavljeno je na području Grada Beograda i to 14 tendera, što je 52% ukupno objavljenih tendera u Srbiji. Zatim sledi region Kosovo koji je imao 10 tendera (37%), Centralna Srbija je imala 2 tendera (7%), dok je Južna Srbija imala 1 objavljeni tender (4%). Region Vojvodina nije imao nijedan objavljeni tender u toku 2010. godine.

1.2 Izveštaj o broju objavljenih tendera u Crnoj Gori

U Crnoj Gori je, u periodu od 01.01.2010-31.12.2010.godine, raspisano 3 tendera za podkategoriju **74850-Usluge distribucije štampe i naučnih časopisa**, što čini 2% ukupno objavljenih tendera u regionu.

Država	Broj objavljenih tendera u apsolutnim brojevima
Crna Gora	3

Tabela 1.2. Broj objavljenih tendera u Crnoj Gori za podkategoriju **74850-Usluge distribucije štampe i naučnih časopisa**

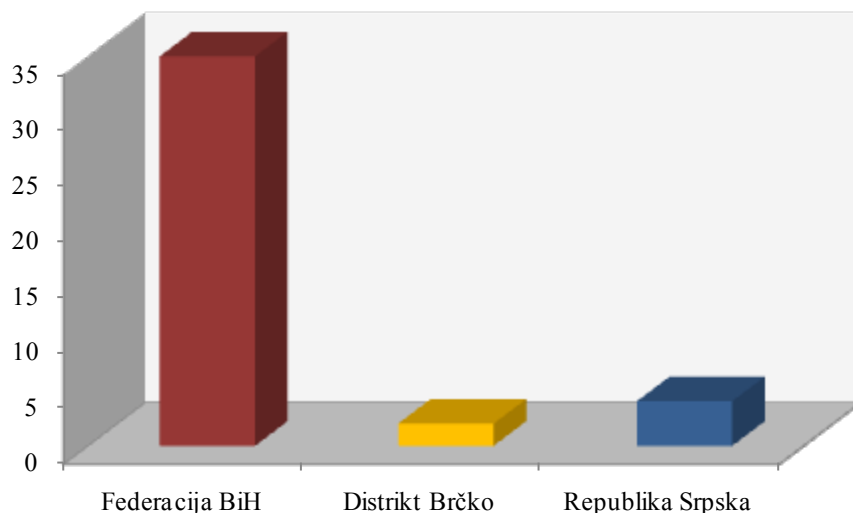
1.3 Izveštaj o broju objavljenih tendera u Bosni i Hercegovini

U Bosni i Hercegovini je objavljen 41 tender za podkategoriju **74850-Usluge distribucije štampe i naučnih časopisa** u periodu od 01.01.2010-31.12.2010.godine.

Teritorija Bosne i Hercegovine podeljena je na tri regiona, i to: Federacija BiH, Distrikt Brčko i Republika Srpska. Udeo pojedinih regiona u ukupnom broju objavljenih tendera predstavljen je u Tabeli 1.3. u nastavku.

Bosna i Hercegovina	Broj objavljenih tendera	
	u apsolutnim brojevima	u %
Federacija BiH	35	85%
Distrikt Brčko	2	5%
Republika Srpska	4	10%
Ukupno	41	100%

Tabela 1.3. Broj objavljenih tendera u Bosni i Hercegovini po regionima za podkategoriju **74850-Usluge distribucije štampe i naučnih časopisa**



U regionu Federacija BiH objavljeno je najviše tendera za podkategoriju **74850-Usluge distribucije štampe i naučnih časopisa** i to 35 tendera, odnosno 85% od ukupno objavljenih tendera u Bosni i Hercegovini. Zatim sledi Republika Srpska koja je imala 4 tendera (10%), dok je Distrikt Brčko imao 2 objavljena tendera u toku 2010. godine (5%).

1.4 Izveštaj o broju objavljenih tendera u Hrvatskoj

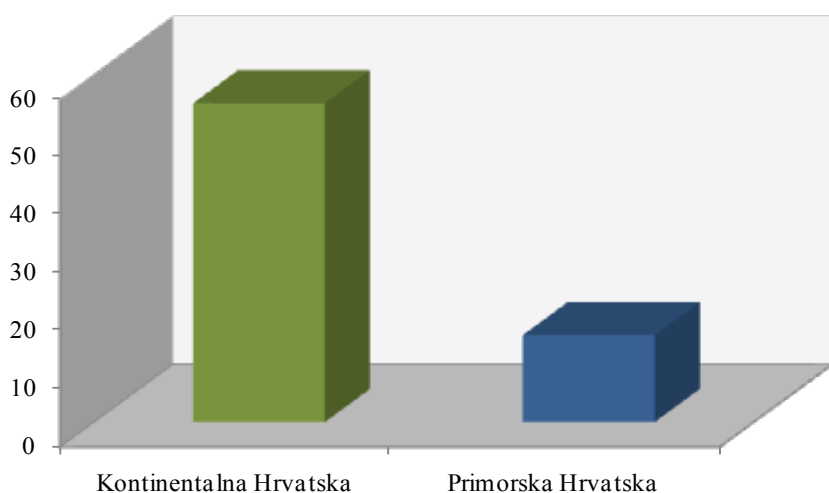
Za podkategoriju **74850-Usluge distribucije štampe i naučnih časopisa** je objavljeno 70 tendera u Hrvatskoj u periodu od 01.01.2010-31.12.2010.godine. Teritorija Hrvatske je podeljena na dva regiona: Kontinentalna Hrvatska i Primorska Hrvatska.

Najviše tendera objavljeno je u Kontinentalnoj Hrvatskoj i to 55 tendera, što je 79% od ukupnog broja objavljenih tendera u toku 2010.godine. Zatim sledi Primorska Hrvatska koja je imala 15 tendera, odnosno 21% ukupno objavljenih tendera u Hrvatskoj.

U nastavku sledi tabelarni i grafički prikaz broja objavljenih tendera za podkategoriju **74850-Usluge distribucije štampe i naučnih časopisa** u Hrvatskoj po regionima. Podaci u Tabeli 1.4. dati su u apsolutnim brojevima i u procentima.

Hrvatska	Broj objavljenih tendera	
	u apsolutnim brojevima	u %
Kontinentalna Hrvatska	55	79%
Primorska Hrvatska	15	21%
Ukupno	70	100%

Tabela 1.4. Broj objavljenih tendera u Hrvatskoj po regionima za podkategoriju 74850-Usluge distribucije štampe i naučnih časopisa



1.5 Izveštaj o broju objavljenih tendera u Makedoniji

U Makedoniji je objavljeno 16 tendera za podkategoriju **74850-Usluge distribucije štampe i naučnih časopisa** u periodu od 01.01.2010-31.12.2010.godine, što čini 10% ukupno objavljenih tendera u regionu.

Država	Broj objavljenih tendera u apsolutnim brojevima
	Makedonija

Tabela 1.5. Broj objavljenih tendera u Makedoniji za podkategoriju 74850-Usluge distribucije štampe i naučnih časopisa



Informazioni Servis Tender

www.tenderi.com



Godišnjak 2010

PODKATEGORIJA

74860-USLUGE DOSTAVE BRZE POŠTE

SPONZOR PODKATEGORIJE



PRESS CLIPPING
COMPANY
ONLINE COMPANY
PROVIDING BEST ONLINE SOLUTIONS



1. Izveštaj o broju objavljenih tendera po državama za podkategoriju 74860-Usluge dostave brze pošte

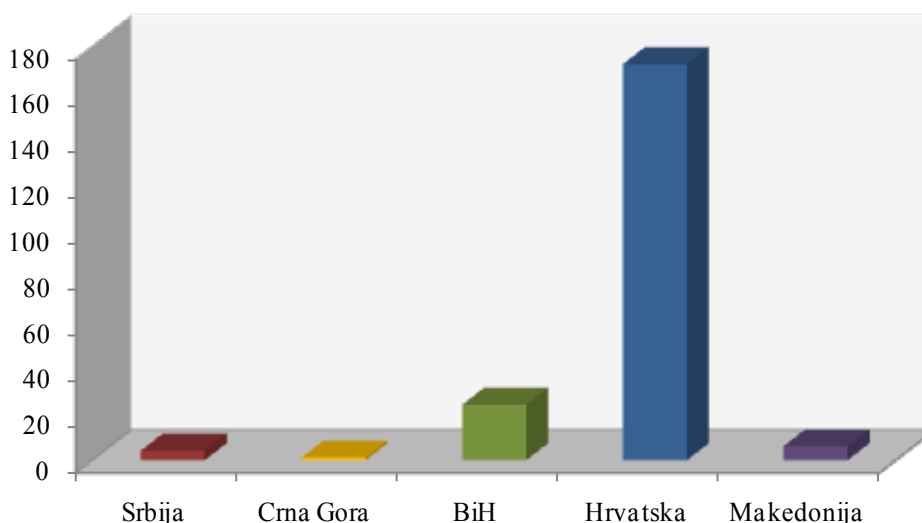
Na osnovu podataka kojima raspolaže Informacioni Servis Tender sastavljena je Tabela 1. u kojoj je prikazan ukupan broj objavljenih tendera za podkategoriju **74860-Usluge dostave brze pošte** na području Srbije, Crne Gore, Bosne i Hercegovine, Hrvatske i Makedonije.

Podaci u Tabeli 1. se odnose na tendere koji su objavljeni u periodu od 01.01.2010-31.12.2010.godine.

U posmatranom periodu ukupno je objavljeno 207 tendera za podkategoriju **74860-Usluge dostave brze pošte**. Najviše tendera za navedenu podkategoriju delatnosti raspisano je na prostoru Hrvatske i to 172 tendera, što je 83% od ukupnog broja objavljenih tendera u regionu. Zatim sledi Bosna i Hercegovina sa 24 tendera (12%), Makedonija sa 6 tendera (3%), Srbija sa 4 tendera (2%) i na poslednjem mestu Crna Gora sa 1 tenderom (manje od 1%).

Država	Broj objavljenih tendera	
	u apsolutnim brojevima	u %
Srbija	4	2%
Crna Gora	1	0%
Bosna i Hercegovina	24	12%
Hrvatska	172	83%
Makedonija	6	3%
Ukupno	207	100%

Tabela 1. Broj objavljenih tendera po državama za podkategoriju 74860-Usluge dostave brze pošte



U nastavku možete pogledati detaljnu analizu broja objavljenih tendera u okviru svake države pojedinačno i to:

1.1. Izveštaj o broju objavljenih tendera u Srbiji

1.2. Izveštaj o broju objavljenih tendera u Crnoj Gori

1.3. Izveštaj o broju objavljenih tendera u Bosni i Hercegovini

1.4. Izveštaj o broju objavljenih tendera u Hrvatskoj

1.5. Izveštaj o broju objavljenih tendera u Makedoniji

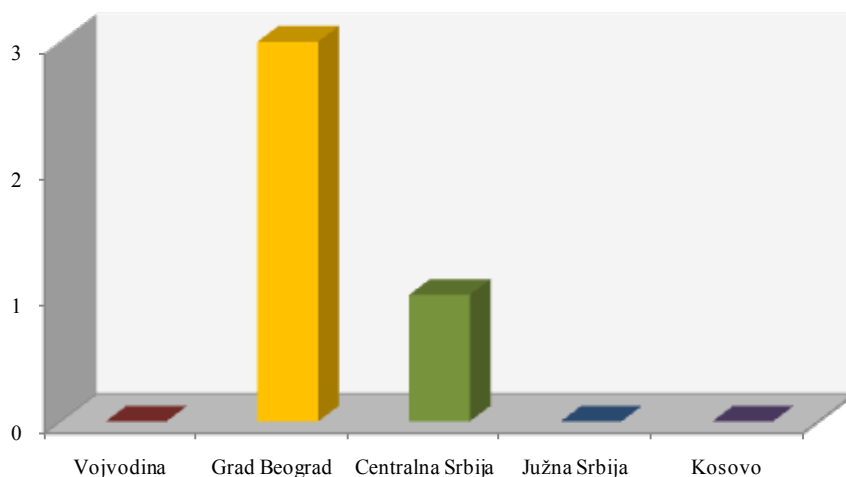
1.1 Izveštaj o broju objavljenih tendera u Srbiji

Za podkategoriju **74860-Usluge dostave brze pošte** je objavljeno 4 tendera u Srbiji u periodu od 01.01.2010-31.12.2010.godine. Teritorija Srbije je podeljena na pet regiona: Vojvodina, Grad Beograd, Centralna Srbija, Južna Srbija i Kosovo.

U nastavku sledi tabelarni i grafički prikaz broja objavljenih tendera u Srbiji po regionima. Podaci u Tabeli 1.1. predstavljeni su u apsolutnim brojevima i u procentima.

Srbija	Broj objavljenih tendera	
	u apsolutnim brojevima	u %
Vojvodina	0	0%
Grad Beograd	3	75%
Centralna Srbija	1	25%
Južna Srbija	0	0%
Kosovo	0	0%
Ukupno	4	100%

Tabela 1.1. Broj objavljenih tendera u Srbiji po regionima za podkategoriju 74860-Usluge dostave brze pošte



Najviše tendera za podkategoriju **74860-Usluge dostave brze pošte** objavljeno je na području Grada Beograda i to 3 tendera, što je 75% ukupno objavljenih tendera u Srbiji. Zatim sledi Centralna Srbija koja je imala 1 tender (25%), dok regioni Vojvodina, Južna Srbija i Kosovo nisu imali nijedan objavljeni tender u toku 2010. godine.

1.2 Izveštaj o broju objavljenih tendera u Crnoj Gori

U Crnoj Gori je, u periodu od 01.01.2010-31.12.2010.godine, raspisan 1 tender za podkategoriju **74860-Usluge dostave brze pošte**, što čini manje od 1% ukupno objavljenih tendera u regionu.

Država	Broj objavljenih tendera u apsolutnim brojevima
Crna Gora	1

Tabela 1.2. Broj objavljenih tendera u Crnoj Gori za podkategoriju **74860-Usluge dostave brze pošte**

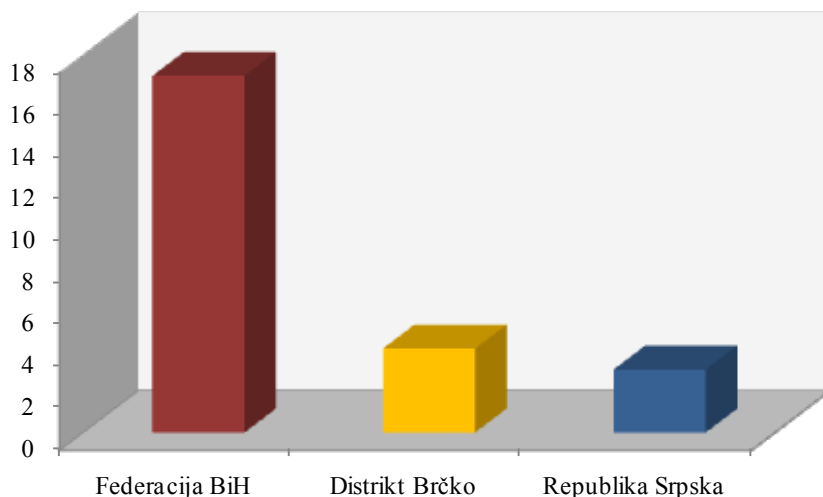
1.3 Izveštaj o broju objavljenih tendera u Bosni i Hercegovini

U Bosni i Hercegovini je objavljeno 24 tendera za podkategoriju **74860-Usluge dostave brze pošte** u periodu od 01.01.2010-31.12.2010.godine.

Teritorija Bosne i Hercegovine podeljena je na tri regiona, i to: Federacija BiH, Distrikt Brčko i Republika Srpska. Udeo pojedinih regiona u ukupnom broju objavljenih tendera predstavljen je u Tabeli 1.3. u nastavku.

Bosna i Hercegovina	Broj objavljenih tendera	
	u apsolutnim brojevima	u %
Federacija BiH	17	71%
Distrikt Brčko	4	17%
Republika Srpska	3	12%
Ukupno	24	100%

Tabela 1.3. Broj objavljenih tendera u Bosni i Hercegovini po regionima za podkategoriju **74860-Usluge dostave brze pošte**



U regionu Federacija BiH objavljeno je najviše tendera za podkategoriju **74860-Usluge dostave brze pošte** i to 17 tendera, odnosno 71% od ukupno objavljenih tendera u Bosni i Hercegovini. Zatim sledi Distrikt Brčko koji je imao 4 tendera (17%), dok je Republika Srpska imala 3 objavljena tendera u toku 2010. godine (12%).

1.4 Izveštaj o broju objavljenih tendera u Hrvatskoj

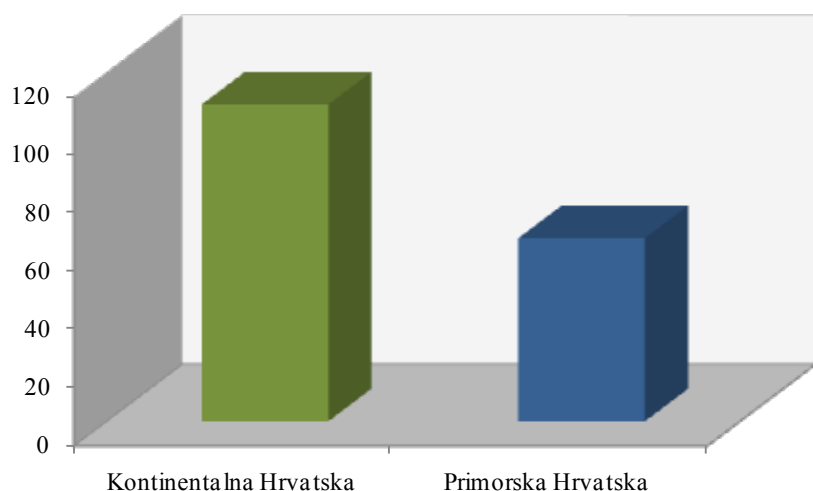
Za podkategoriju **74860-Usluge dostave brze pošte** je objavljeno 172 tendera u Hrvatskoj u periodu od 01.01.2010-31.12.2010. godine. Teritorija Hrvatske je podjeljena na dva regiona: Kontinentalna Hrvatska i Primorska Hrvatska.

Najviše tendera objavljeno je u Kontinentalnoj Hrvatskoj i to 109 tendera, što je 63% od ukupnog broja objavljenih tendera u toku 2010.godine. Zatim sledi Primorska Hrvatska koja je imala 63 tendera, odnosno 37% ukupno objavljenih tendera u Hrvatskoj.

U nastavku sledi tabelarni i grafički prikaz broja objavljenih tendera za podkategoriju **74860-Usluge dostave brze pošte** u Hrvatskoj po regionima. Podaci u Tabeli 1.4. dati su u apsolutnim brojevima i u procentima.

Hrvatska	Broj objavljenih tendera	
	u apsolutnim brojevima	u %
Kontinentalna Hrvatska	109	63%
Primorska Hrvatska	63	37%
Ukupno	172	100%

Tabela 1.4. Broj objavljenih tendera u Hrvatskoj po regionima za podkategoriju 74860-Usluge dostave brze pošte



1.5 Izveštaj o broju objavljenih tendera u Makedoniji

U Makedoniji je objavljeno 6 tendera za podkategoriju **74860-Usluge dostave brze pošte** u periodu od 01.01.2010-31.12.2010.godine, što čini 3% ukupno objavljenih tendera u regionu.

Država	Broj objavljenih tendera u apsolutnim brojevima
	Makedonija

Tabela 1.5. Broj objavljenih tendera u Makedoniji za podkategoriju 74860-Usluge dostave brze pošte



Informazioni Servis Tender

www.tenderi.com



Godišnjak 2010

PODKATEGORIJA

74900-OBEZBEĐENJE I ZAŠTITA

SPONZOR PODKATEGORIJE



D.O.O. „BIMK“
ĆIRPANOVA 1
NOVI SAD





1. Izveštaj o broju objavljenih tendera po državama za podkategoriju 74900-Obezbeđenje i zaštita

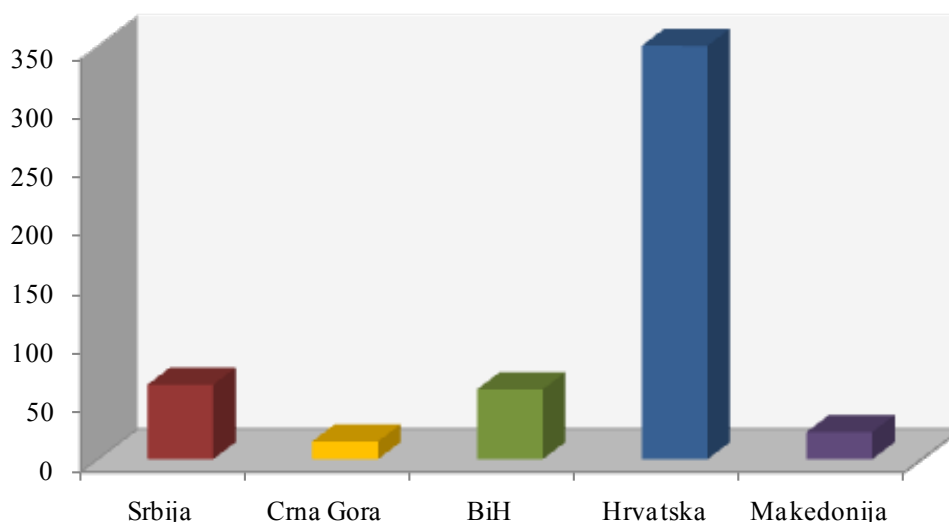
Na osnovu podataka kojima raspolaže Informacioni Servis Tender sastavljena je Tabela 1. u kojoj je prikazan ukupan broj objavljenih tendera za podkategoriju **74900-Obezbeđenje i zaštita** na području Srbije, Crne Gore, Bosne i Hercegovine, Hrvatske i Makedonije.

Podaci u Tabeli 1. se odnose na tendere koji su objavljeni u periodu od 01.01.2010-31.12.2010.godine.

U posmatranom periodu ukupno je objavljeno 510 tendera za podkategoriju **74900-Obezbeđenje i zaštita**. Najviše tendera za navedenu podkategoriju delatnosti raspisano je na prostoru Hrvatske i to 350 tendera, što je 69% od ukupnog broja objavljenih tendera u regionu. Zatim sledi Srbija sa 63 tendera (12%), Bosna i Hercegovina sa 59 tendera (12%), Makedonija sa 23 tendera (5%) i na poslednjem mestu Crna Gora sa 15 tendera (4%).

Država	Broj objavljenih tendera	
	u apsolutnim brojevima	u %
Srbija	63	12%
Crna Gora	15	3%
Bosna i Hercegovina	59	12%
Hrvatska	350	69%
Makedonija	23	4%
Ukupno	510	100%

Tabela 1. Broj objavljenih tendera po državama za podkategoriju 74900-Obezbeđenje i zaštita



U nastavku možete pogledati detaljnu analizu broja objavljenih tendera u okviru svake države pojedinačno i to:

1.1. Izveštaj o broju objavljenih tendera u Srbiji

1.2. Izveštaj o broju objavljenih tendera u Crnoj Gori

1.3. Izveštaj o broju objavljenih tendera u Bosni i Hercegovini

1.4. Izveštaj o broju objavljenih tendera u Hrvatskoj

1.5. Izveštaj o broju objavljenih tendera u Makedoniji

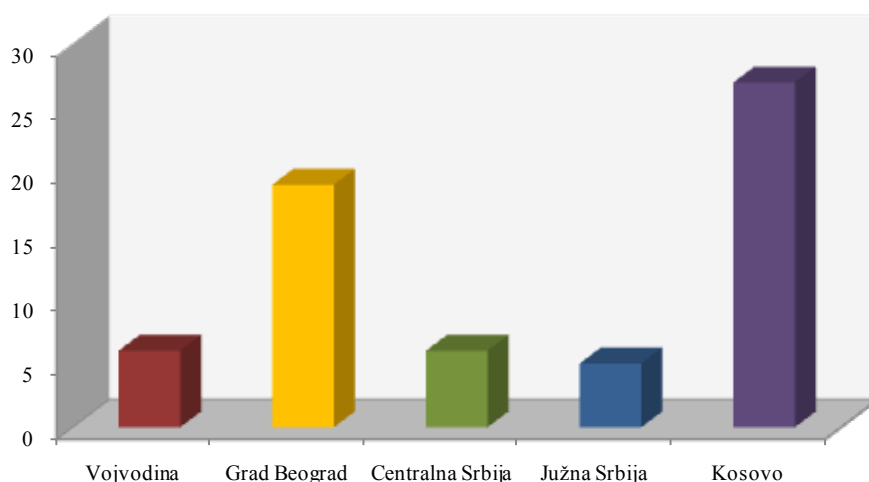
1.1 Izveštaj o broju objavljenih tendera u Srbiji

Za podkategoriju **74900-Obezbeđenje i zaštita** je objavljeno 63 tendera u Srbiji u periodu od 01.01.2010-31.12.2010.godine. Teritorija Srbije je podeljena na pet regiona: Vojvodina, Grad Beograd, Centralna Srbija, Južna Srbija i Kosovo.

U nastavku sledi tabelarni i grafički prikaz broja objavljenih tendera u Srbiji po regionima. Podaci u Tabeli 1.1. predstavljeni su u apsolutnim brojevima i u procentima.

Srbija	Broj objavljenih tendera	
	u apsolutnim brojevima	u %
Vojvodina	6	10%
Grad Beograd	19	30%
Centralna Srbija	6	10%
Južna Srbija	5	8%
Kosovo	27	43%
Ukupno	63	100%

Tabela 1.1. Broj objavljenih tendera u Srbiji po regionima za podkategoriju 74900-Obezbeđenje i zaštita



Najviše tendera za podkategoriju **74900-Obezbeđenje i zaštita** objavljeno je na području Kosova i to 27 tendera, što je 43% ukupno objavljenih tendera u Srbiji. Zatim sledi Grad Beograd koji je imao 19 tendera (30%), Vojvodina i Centralna Srbija su imali po 6 tendera (po 10%), dok je Južna Srbija imala 5 objavljenih tendera u toku 2010. godine (8%).



1.2 Izveštaj o broju objavljenih tendera u Crnoj Gori

U Crnoj Gori je, u periodu od 01.01.2010-31.12.2010.godine, raspisano 15 tendera za podkategoriju **74900-Obezbeđenje i zaštita**, što čini 3% ukupno objavljenih tendera u regionu.

Država	Broj objavljenih tendera u apsolutnim brojevima
Crna Gora	15

Tabela 1.2. Broj objavljenih tendera u Crnoj Gori za podkategoriju 74900-Obezbeđenje i zaštita

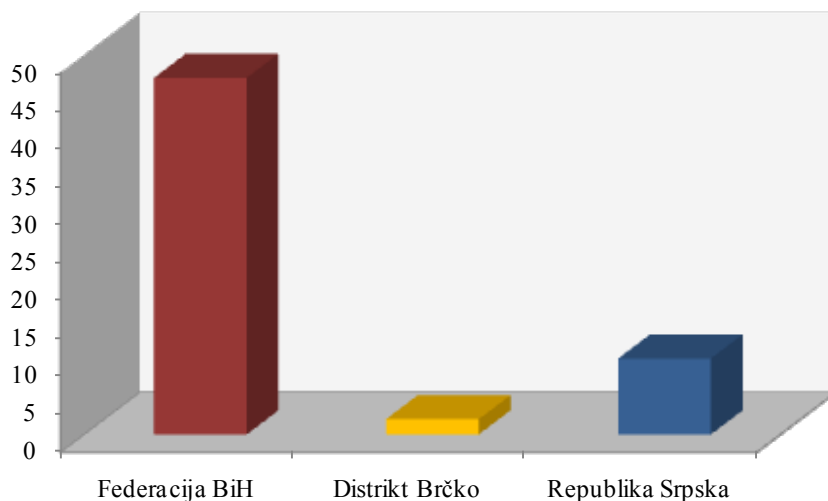
1.3 Izveštaj o broju objavljenih tendera u Bosni i Hercegovini

U Bosni i Hercegovini je objavljeno 59 tendera za podkategoriju **74900-Obezbeđenje i zaštita** u periodu od 01.01.2010-31.12.2010.godine.

Teritorija Bosne i Hercegovine podeljena je na tri regiona, i to: Federacija BiH, Distrikt Brčko i Republika Srpska. Udeo pojedinih regiona u ukupnom broju objavljenih tendera predstavljen je u Tabeli 1.3. u nastavku.

Bosna i Hercegovina	Broj objavljenih tendera	
	u apsolutnim brojevima	u %
Federacija BiH	47	80%
Distrikt Brčko	2	3%
Republika Srpska	10	17%
Ukupno	59	100%

Tabela 1.3. Broj objavljenih tendera u Bosni i Hercegovini po regionima za podkategoriju 74900-Obezbeđenje i zaštita



U regionu Federacija BiH objavljeno je najviše tendera za podkategoriju **74900-Obezbeđenje i zaštita** i to 47 tendera, odnosno 80% od ukupno objavljenih tendera u Bosni i Hercegovini. Zatim sledi Republika Srpska koja je imala 10 tendera (17%), dok je Distrikt Brčko imao 2 objavljena tendera u toku 2010. godine (3%).



1.4 Izveštaj o broju objavljenih tendera u Hrvatskoj

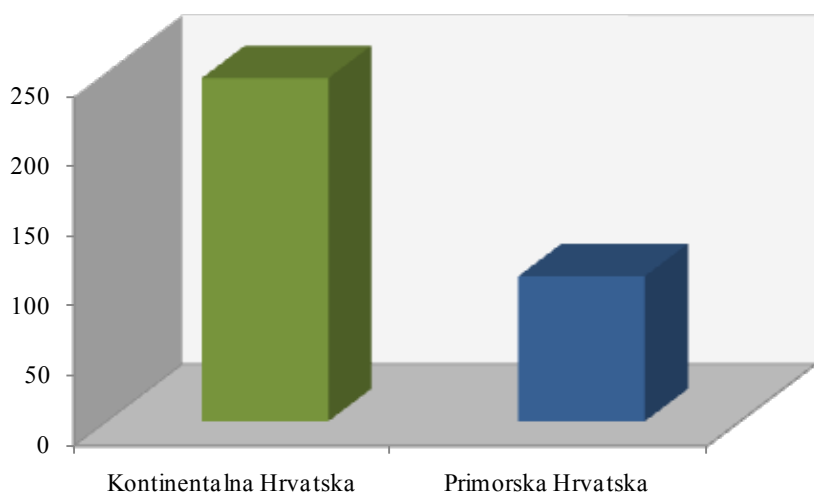
Za podkategoriju **74900-Obezbeđenje i zaštita** je objavljeno 350 tendera u Hrvatskoj u periodu od 01.01.2010-31.12.2010.godine. Teritorija Hrvatske je podeljena na dva regiona: Kontinentalna Hrvatska i Primorska Hrvatska.

Najviše tendera objavljeno je u Kontinentalnoj Hrvatskoj i to 246 tendera, što je 70% od ukupnog broja objavljenih tendera u toku 2010.godine. Zatim sledi Primorska Hrvatska koja je imala 104 tendera, odnosno 30% ukupno objavljenih tendera u Hrvatskoj.

U nastavku sledi tabelarni i grafički prikaz broja objavljenih tendera za podkategoriju **74900-Obezbeđenje i zaštita** u Hrvatskoj po regionima. Podaci u Tabeli 1.4. dati su u apsolutnim brojevima i u procentima.

Hrvatska	Broj objavljenih tendera	
	u apsolutnim brojevima	u %
Kontinentalna Hrvatska	246	70%
Primorska Hrvatska	104	30%
Ukupno	350	100%

Tabela 1.4. Broj objavljenih tendera u Hrvatskoj po regionima za podkategoriju 74900-Obezbeđenje i zaštita



1.5 Izveštaj o broju objavljenih tendera u Makedoniji

U Makedoniji je objavljeno 23 tendera za podkategoriju **74900-Obezbeđenje i zaštita** u periodu od 01.01.2010-31.12.2010.godine, što čini 4% ukupno objavljenih tendera u regionu.

Država	Broj objavljenih tendera u apsolutnim brojevima
	Makedonija

Tabela 1.5. Broj objavljenih tendera u Makedoniji za podkategoriju 74900-Obezbeđenje i zaštita



Informazioni Servis Tender

www.tenderi.com



Godišnjak 2010

PODKATEGORIJA

74905-RONILAČKE USLUGE

SPONZOR PODKATEGORIJE



1. Izveštaj o broju objavljenih tendera po državama za podkategoriju 74905-Ronilačke usluge

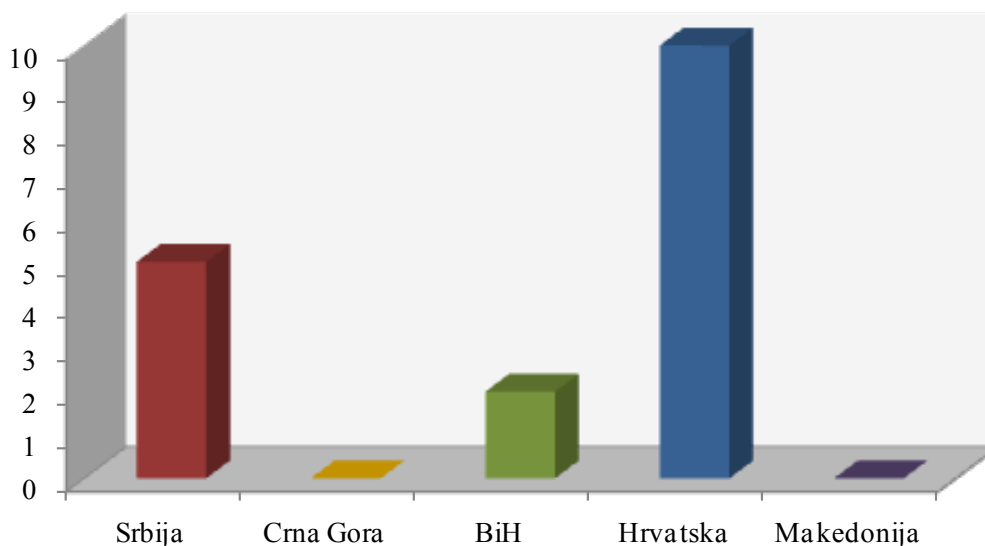
Na osnovu podataka kojima raspolaže Informacioni Servis Tender sastavljena je Tabela 1. u kojoj je prikazan ukupan broj objavljenih tendera za podkategoriju **74905-Ronilačke usluge** na području Srbije, Crne Gore, Bosne i Hercegovine, Hrvatske i Makedonije.

Podaci u Tabeli 1. se odnose na tendere koji su objavljeni u periodu od 01.01.2010-31.12.2010.godine.

U posmatranom periodu ukupno je objavljeno 17 tendera za podkategoriju **74905-Ronilačke usluge**. Najviše tendera raspisano je na prostoru Hrvatske i to 10 tendera, što je 59% od ukupnog broja objavljenih tendera u regionu. Zatim sledi Srbija sa 5 tendera (29%) i Bosna i Hercegovina sa 2 tendera (12%). Na području Crne Gore i Makedonije nije bilo objavljenih tendera u toku 2010. godine.

Država	Broj objavljenih tendera	
	u apsolutnim brojevima	u %
Srbija	5	29%
Crna Gora	0	0%
Bosna i Hercegovina	2	12%
Hrvatska	10	59%
Makedonija	0	0%
Ukupno	17	100%

Tabela 1. Broj objavljenih tendera po državama za podkategoriju 74905-Ronilačke usluge



U nastavku možete pogledati detaljnu analizu broja objavljenih tendera u okviru svake države pojedinačno i to:

1.1. Izveštaj o broju objavljenih tendera u Srbiji

1.2. Izveštaj o broju objavljenih tendera u Crnoj Gori

1.3. Izveštaj o broju objavljenih tendera u Bosni i Hercegovini

1.4. Izveštaj o broju objavljenih tendera u Hrvatskoj

1.5. Izveštaj o broju objavljenih tendera u Makedoniji

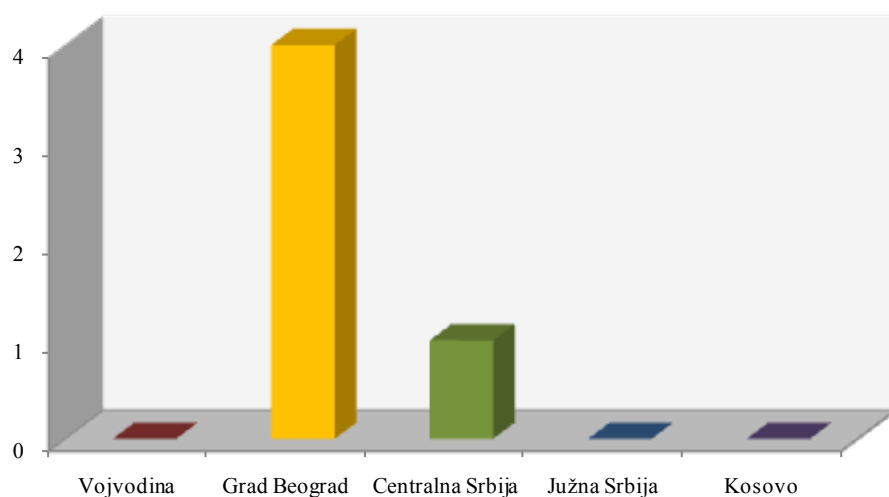
1.1 Izveštaj o broju objavljenih tendera u Srbiji

Za podkategoriju **74905-Ronilačke usluge** je objavljeno 5 tendera u Srbiji u periodu od 01.01.2010-31.12.2010.godine. Teritorija Srbije je podjeljena na pet regiona: Vojvodina, Grad Beograd, Centralna Srbija, Južna Srbija i Kosovo.

U nastavku sledi tabelarni i grafički prikaz broja objavljenih tendera u Srbiji po regionima. Podaci u Tabeli 1.1. predstavljeni su u apsolutnim brojevima i u procentima.

Srbija	Broj objavljenih tendera	
	u apsolutnim brojevima	u %
Vojvodina	0	0%
Grad Beograd	4	80%
Centralna Srbija	1	20%
Južna Srbija	0	0%
Kosovo	0	0%
Ukupno	5	100%

Tabela 1.1. Broj objavljenih tendera u Srbiji po regionima za podkategoriju 74905-Ronilačke usluge



Najviše tendera za podkategoriju **74905-Ronilačke usluge** objavljeno je na području Grada Beograda i to 4 tendera, što je 80% ukupno objavljenih tendera u Srbiji. Zatim sledi Centralna Srbija koja je imala 1 objavljeni tender (20%), dok regioni Vojvodina, Južna Srbija i Kosovo nisu imali nijedan objavljeni tender u toku 2010. godine.



1.2 Izveštaj o broju objavljenih tendera u Crnoj Gori

U Crnoj Gori, u periodu od 01.01.2010-31.12.2010.godine, nije objavljen nijedan tender za podkategoriju **74905-Ronilačke usluge**.

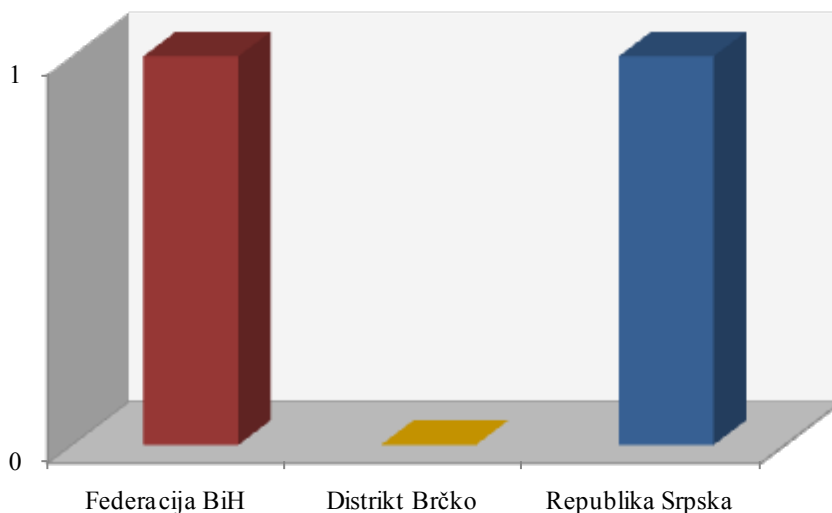
1.3 Izveštaj o broju objavljenih tendera u Bosni i Hercegovini

U Bosni i Hercegovini je objavljeno 2 tendera za podkategoriju **74905-Ronilačke usluge** u periodu od 01.01.2010-31.12.2010.godine.

Teritorija Bosne i Hercegovine podeljena je na tri regiona, i to: Federacija BiH, Distrikt Brčko i Republika Srpska. Udeo pojedinih regiona u ukupnom broju objavljenih tendera predstavljen je u Tabeli 1.3. u nastavku.

Bosna i Hercegovina	Broj objavljenih tendera	
	u apsolutnim brojevima	u %
Federacija BiH	1	50%
Distrikt Brčko	0	0%
Republika Srpska	1	50%
Ukupno	2	100%

Tabela 1.3. Broj objavljenih tendera u Bosni i Hercegovini po regionima za podkategoriju 74905-Ronilačke usluge



U regionima Federacija BiH i Republika Srpska objavljen je po 1 tender za podkategoriju **74905-Ronilačke usluge**, odnosno po 50% od ukupno objavljenih tendera u Bosni i Hercegovini. Distrikt Brčko nije imao nijedan objavljeni tender u toku 2010. godine.



1.4 Izveštaj o broju objavljenih tendera u Hrvatskoj

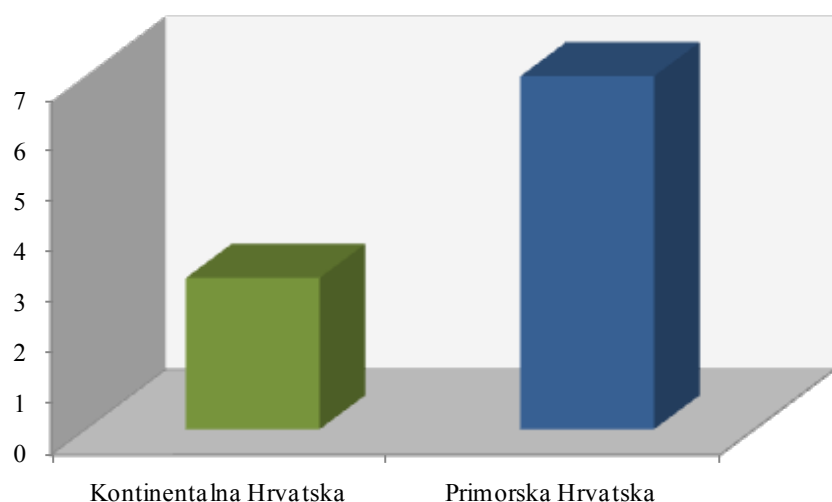
Za podkategoriju **74905-Ronilačke usluge** je objavljeno 10 tendera u Hrvatskoj u periodu od 01.01.2010-31.12.2010.godine. Teritorija Hrvatske je podeljena na dva regiona: Kontinentalna Hrvatska i Primorska Hrvatska.

Najviše tendera objavljeno je u Primorskoj Hrvatskoj i to 7 tendera, što je 70% od ukupnog broja objavljenih tendera u toku 2010.godine. Zatim sledi Kontinentalna Hrvatska koja je imala 3 tendera, odnosno 30% ukupno objavljenih tendera u Hrvatskoj.

U nastavku sledi tabelarni i grafički prikaz broja objavljenih tendera za podkategoriju **74905-Ronilačke usluge** u Hrvatskoj po regionima. Podaci u Tabeli 1.4. dati su u apsolutnim brojevima i u procentima.

Hrvatska	Broj objavljenih tendera	
	u apsolutnim brojevima	u %
Kontinentalna Hrvatska	3	30%
Primorska Hrvatska	7	70%
Ukupno	10	100%

Tabela 1.4. Broj objavljenih tendera u Hrvatskoj po regionima za podkategoriju 74905-Ronilačke usluge



1.5 Izveštaj o broju objavljenih tendera u Makedoniji

U Makedoniji, u periodu od 01.01.2010-31.12.2010.godine, nije objavljen nijedan tender za podkategoriju **74905-Ronilačke usluge**.



Informazioni Servis Tender

www.tenderi.com



Godišnjak 2010

PODKATEGORIJA

74910-FOTOGRAFSKE USLUGE

SPONZOR PODKATEGORIJE

Poslovna Žena®

BUSINESS MAGAZINE

1. Izveštaj o broju objavljenih tendera po državama za podkategoriju 74910-Fotografske usluge

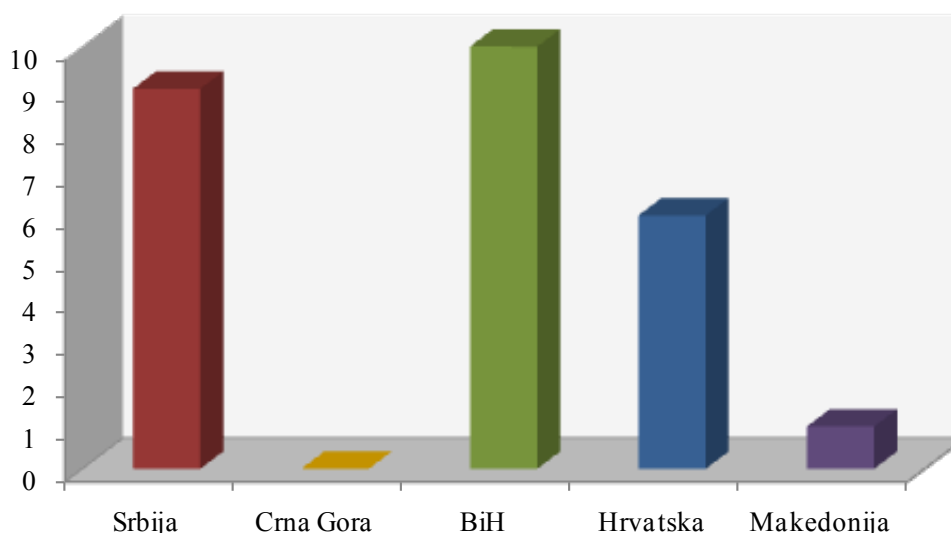
Na osnovu podataka kojima raspolaže Informacioni Servis Tender sastavljena je Tabela 1. u kojoj je prikazan ukupan broj objavljenih tendera za podkategoriju **74910-Fotografske usluge** na području Srbije, Crne Gore, Bosne i Hercegovine, Hrvatske i Makedonije.

Podaci u Tabeli 1. se odnose na tendere koji su objavljeni u periodu od 01.01.2010-31.12.2010.godine.

U posmatranom periodu ukupno je objavljeno 26 tendera za podkategoriju **74910-Fotografske usluge**. Najviše tendera raspisano je na prostoru Bosne i Hercegovine i to 10 tendera, što je 38% od ukupnog broja objavljenih tendera u regionu. Zatim sledi Srbija sa 9 tendera (35%), Hrvatska sa 6 tendera (23%) i Makedonija sa 1 tenderom (4%). Na području Crne Gore nije bilo objavljenih tendera u toku 2010. godine.

Država	Broj objavljenih tendera	
	u apsolutnim brojevima	u %
Srbija	9	35%
Crna Gora	0	0%
Bosna i Hercegovina	10	38%
Hrvatska	6	23%
Makedonija	1	4%
Ukupno	26	100%

Tabela 1. Broj objavljenih tendera po državama za podkategoriju 74910-Fotografske usluge



U nastavku možete pogledati detaljnu analizu broja objavljenih tendera u okviru svake države pojedinačno i to:

1.1. Izveštaj o broju objavljenih tendera u Srbiji

1.2. Izveštaj o broju objavljenih tendera u Crnoj Gori

1.3. Izveštaj o broju objavljenih tendera u Bosni i Hercegovini

1.4. Izveštaj o broju objavljenih tendera u Hrvatskoj

1.5. Izveštaj o broju objavljenih tendera u Makedoniji

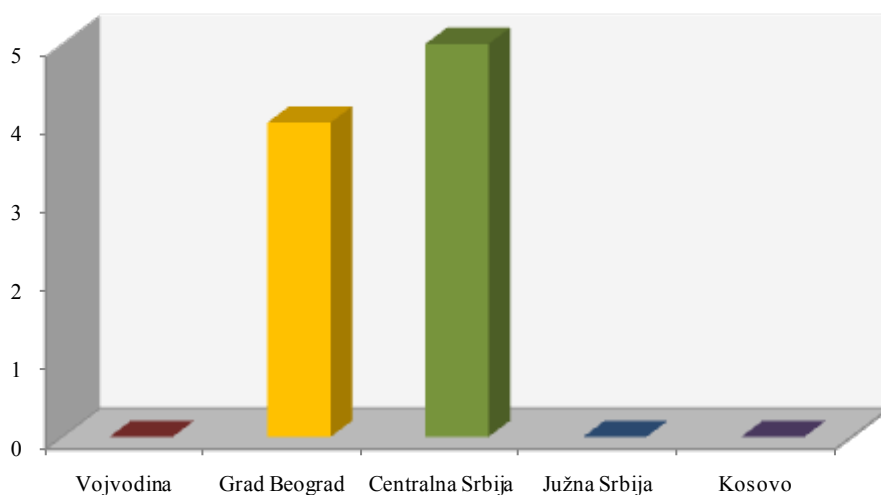
1.1 Izveštaj o broju objavljenih tendera u Srbiji

Za podkategoriju **74910-Fotografske usluge** je objavljeno 9 tendera u Srbiji u periodu od 01.01.2010-31.12.2010.godine. Teritorija Srbije je podeljena na pet regiona: Vojvodina, Grad Beograd, Centralna Srbija, Južna Srbija i Kosovo.

U nastavku sledi tabelarni i grafički prikaz broja objavljenih tendera u Srbiji po regionima. Podaci u Tabeli 1.1. predstavljeni su u apsolutnim brojevima i u procentima.

Srbija	Broj objavljenih tendera	
	u apsolutnim brojevima	u %
Vojvodina	0	0%
Grad Beograd	4	44%
Centralna Srbija	5	56%
Južna Srbija	0	0%
Kosovo	0	0%
Ukupno	9	100%

Tabela 1.1. Broj objavljenih tendera u Srbiji po regionima za podkategoriju 74910-Fotografske usluge



Najviše tendera za podkategoriju **74910-Fotografske usluge** objavljeno je na području Centralne Srbije i to 5 tendera, što je 56% ukupno objavljenih tendera u Srbiji. Zatim sledi Grad Beograd koji je imao 4 tendera (44%), dok regioni Vojvodina, Južna Srbija i Kosovo nisu imali nijedan objavljeni tender za navedenu podkategoriju delatnosti.

1.2 Izveštaj o broju objavljenih tendera u Crnoj Gori

U Crnoj Gori, u periodu od 01.01.2010-31.12.2010.godine, nije objavljen nijedan tender za podkategoriju **74910-Fotografske usluge**.

1.3 Izveštaj o broju objavljenih tendera u Bosni i Hercegovini

U Bosni i Hercegovini je objavljeno 10 tendera za podkategoriju **74910-Fotografske usluge** u periodu od 01.01.2010-31.12.2010.godine.

Teritorija Bosne i Hercegovine podeljena je na tri regiona, i to: Federacija BiH, Distrikt Brčko i Republika Srpska. Svi tenderi raspisani su na području Federacije BiH, dok u ostalim regionima u Bosni i Hercegovini nije bilo objavljenih tendera u toku 2010.godine.



1.4 Izveštaj o broju objavljenih tendera u Hrvatskoj

Za podkategoriju **74910-Fotografske usluge** je objavljeno 6 tendera u Hrvatskoj u periodu od 01.01.2010-31.12.2010.godine. Teritorija Hrvatske je podeljena na dva regiona: Kontinentalna Hrvatska i Primorska Hrvatska.

Svi tenderi raspisani su u Kontinentalnoj Hrvatskoj, dok Primorska Hrvatska nije imala nijedan objavljeni tender za navedenu podkategoriju delatnosti.

1.5 Izveštaj o broju objavljenih tendera u Makedoniji

U Makedoniji je, u periodu od 01.01.2010-31.12.2010.godine, objavljen 1 tender za podkategoriju **74910-Fotografske usluge**, što čini 4% ukupno objavljenih tendera u regionu.

Država	Broj objavljenih tendera u apsolutnim brojevima
	Makedonija

Tabela 1.5. Broj objavljenih tendera u Makedoniji za podkategoriju 74910-Fotografske usluge



Informazioni Servis Tender

www.tenderi.com



Godišnjak 2010

PODKATEGORIJA

74915-USLUGE MINIRANJA I DEMINIRANJA

SPONZOR PODKATEGORIJE

EuroTenders





1. Izveštaj o broju objavljenih tendera po državama za podkategoriju 74915-Usluge miniranja i deminiranja

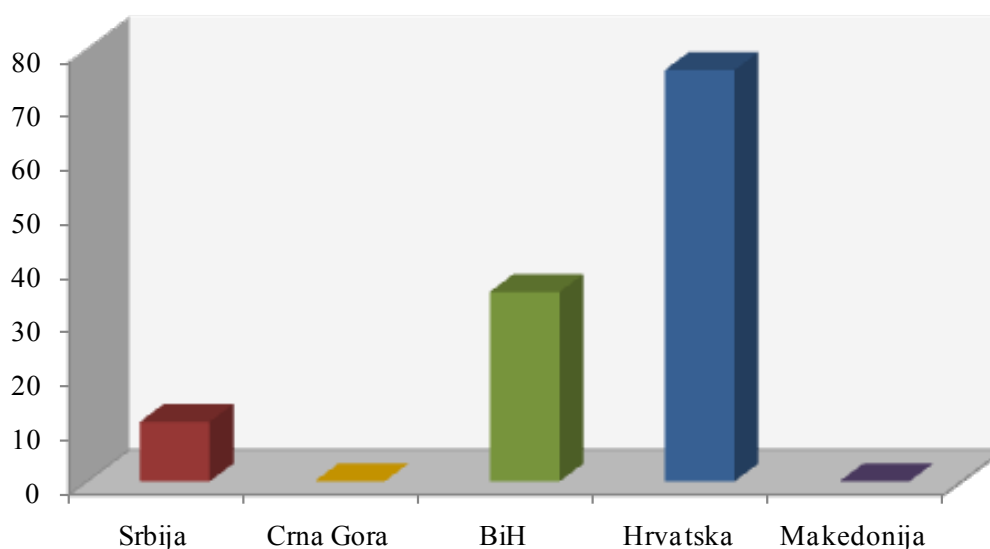
Na osnovu podataka kojima raspolaže Informacioni Servis Tender sastavljena je Tabela 1. u kojoj je prikazan ukupan broj objavljenih tendera za podkategoriju **74915-Usluge miniranja i deminiranja** na području Srbije, Crne Gore, Bosne i Hercegovine, Hrvatske i Makedonije.

Podaci u Tabeli 1. se odnose na tendere koji su objavljeni u periodu od 01.01.2010-31.12.2010.godine.

U posmatranom periodu ukupno je objavljeno 122 tendera za podkategoriju **74915-Usluge miniranja i deminiranja**. Najviše tendera za navedenu podkategoriju delatnosti raspisano je na prostoru Hrvatske i to 76 tendera, što je 62% od ukupnog broja objavljenih tendera u regionu. Zatim sledi Bosna i Hercegovina sa 35 tendera (29%) i Srbija sa 11 tendera (9%). Crna Gora i Makedonija nisu imale nijedan objavljeni tender u toku 2010. godine.

Država	Broj objavljenih tendera	
	u apsolutnim brojevima	u %
Srbija	11	9%
Crna Gora	0	0%
Bosna i Hercegovina	35	29%
Hrvatska	76	62%
Makedonija	0	0%
Ukupno	122	100%

Tabela 1. Broj objavljenih tendera po državama za podkategoriju 74915-Usluge miniranja i deminiranja





U nastavku možete pogledati detaljnu analizu broja objavljenih tendera u okviru svake države pojedinačno i to:

1.1. Izveštaj o broju objavljenih tendera u Srbiji

1.2. Izveštaj o broju objavljenih tendera u Crnoj Gori

1.3. Izveštaj o broju objavljenih tendera u Bosni i Hercegovini

1.4. Izveštaj o broju objavljenih tendera u Hrvatskoj

1.5. Izveštaj o broju objavljenih tendera u Makedoniji

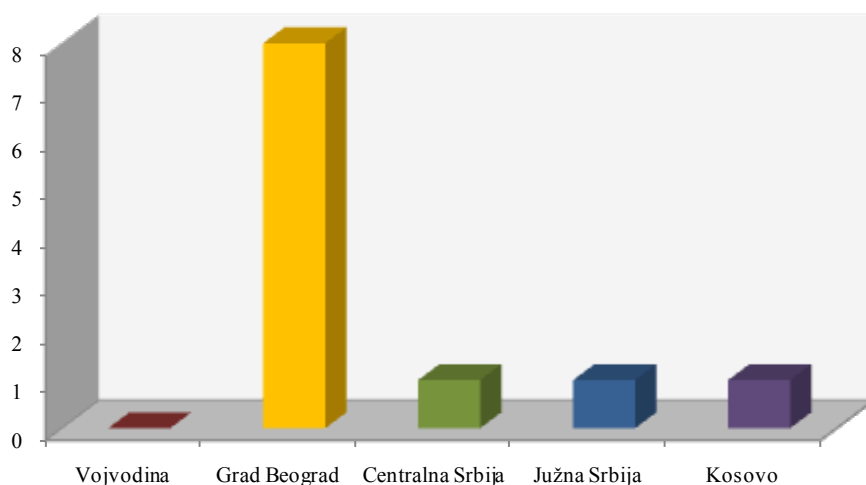
1.1 Izveštaj o broju objavljenih tendera u Srbiji

Za podkategoriju **74915-Usluge miniranja i deminiranja** je objavljeno 11 tendera u Srbiji u periodu od 01.01.2010-31.12.2010. godine. Teritorija Srbije je podeljena na pet regiona: Vojvodina, Grad Beograd, Centralna Srbija, Južna Srbija i Kosovo.

U nastavku sledi tabelarni i grafički prikaz broja objavljenih tendera u Srbiji po regionima. Podaci u Tabeli 1.1. predstavljeni su u apsolutnim brojevima i u procentima.

Srbija	Broj objavljenih tendera	
	u apsolutnim brojevima	u %
Vojvodina	0	0%
Grad Beograd	8	73%
Centralna Srbija	1	9%
Južna Srbija	1	9%
Kosovo	1	9%
Ukupno	11	100%

Tabela 1.1. Broj objavljenih tendera u Srbiji po regionima za podkategoriju 74915-Usluge miniranja i deminiranja



Najviše tendera za podkategoriju **74915-Usluge miniranja i deminiranja** objavljeno je na području Grada Beograda i to 8 tendera, što je 73% ukupno objavljenih tendera u Srbiji. Zatim slede regioni Centralna Srbija, Južna Srbija i Kosovo koji su imali po 1 tender (po 9%), dok Vojvodina nije imala nijedan objavljeni tender u toku 2010. godine.





1.2 Izveštaj o broju objavljenih tendera u Crnoj Gori

U Crnoj Gori, u periodu od 01.01.2010-31.12.2010.godine, nije raspisan nijedan tender za podkategoriju **74915-Usluge miniranja i deminiranja**.

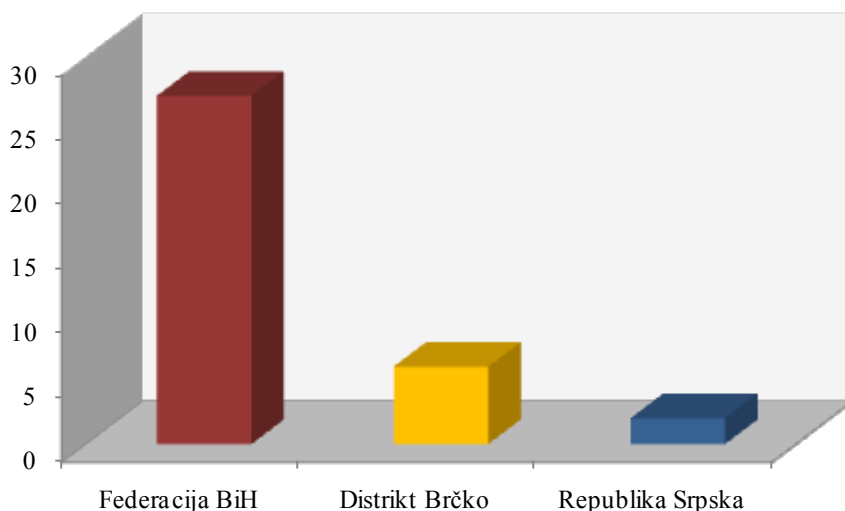
1.3 Izveštaj o broju objavljenih tendera u Bosni i Hercegovini

U Bosni i Hercegovini je objavljeno 35 tendera za podkategoriju **74915-Usluge miniranja i deminiranja** u periodu od 01.01.2010-31.12.2010.godine.

Teritorija Bosne i Hercegovine podeljena je na tri regiona, i to: Federacija BiH, Distrikt Brčko i Republika Srpska. Udeo pojedinih regiona u ukupnom broju objavljenih tendera predstavljen je u Tabeli 1.3. u nastavku.

Bosna i Hercegovina	Broj objavljenih tendera	
	u apsolutnim brojevima	u %
Federacija BiH	27	77%
Distrikt Brčko	6	17%
Republika Srpska	2	6%
Ukupno	35	100%

Tabela 1.3. Broj objavljenih tendera u Bosni i Hercegovini po regionima za podkategoriju 74915-Usluge miniranja i deminiranja



U regionu Federacija BiH objavljeno je najviše tendera za podkategoriju **74915-Usluge miniranja i deminiranja** i to 27 tendera, odnosno 77% od ukupno objavljenih tendera u Bosni i Hercegovini. Zatim sledi Distrikt Brčko koji je imao 6 tendera (17%), dok je Republika Srpska imala 2 objavljena tendera u toku 2010. godine (6%).





1.4 Izveštaj o broju objavljenih tendera u Hrvatskoj

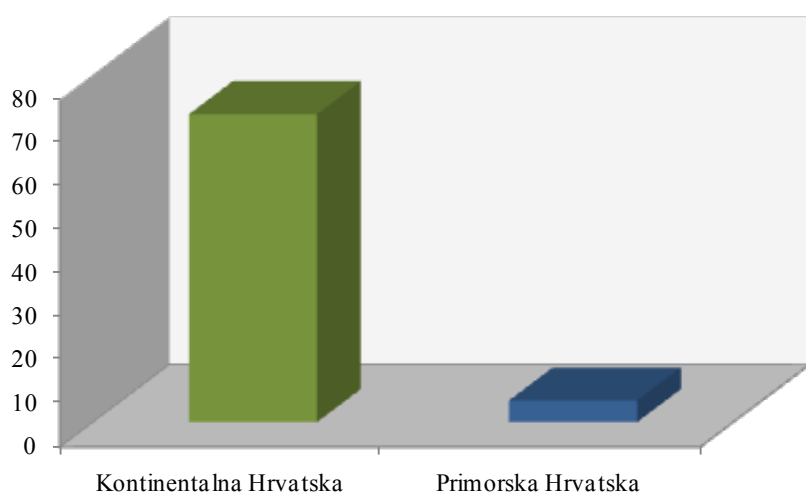
Za podkategoriju **74915-Usluge miniranja i deminiranja** je objavljeno 76 tendera u Hrvatskoj u periodu od 01.01.2010-31.12.2010.godine. Teritorija Hrvatske je podjeljena na dva regiona: Kontinentalna Hrvatska i Primorska Hrvatska.

Najviše tendera objavljeno je u Kontinentalnoj Hrvatskoj i to 71 tender, što je 93% od ukupnog broja objavljenih tendera u toku 2010.godine. Zatim sledi Primorska Hrvatska koja je imala 5 tendera, odnosno 7% ukupno objavljenih tendera u Hrvatskoj.

U nastavku sledi tabelarni i grafički prikaz broja objavljenih tendera za podkategoriju **74915-Usluge miniranja i deminiranja** u Hrvatskoj po regionima. Podaci u Tabeli 1.4. dati su u apsolutnim brojevima i u procentima.

Hrvatska	Broj objavljenih tendera	
	u apsolutnim brojevima	u %
Kontinentalna Hrvatska	71	93%
Primorska Hrvatska	5	7%
Ukupno	76	100%

Tabela 1.4. Broj objavljenih tendera u Hrvatskoj po regionima za podkategoriju 74915-Usluge miniranja i deminiranja



1.5 Izveštaj o broju objavljenih tendera u Makedoniji

U Makedoniji nije bilo objavljenih tendera za podkategoriju **74915-Usluge miniranja i deminiranja** u periodu od 01.01.2010-31.12.2010.godine.





Informazioni Servis Tender

www.tenderi.com



Godišnjak 2010

KATEGORIJA

75000-SAJMOVI I SEMINARI

SPONZOR KATEGORIJE

KARIJERA

75100

SAJMOVI I SAJAMSKE MANIFESTACIJE

75200

SEMINARI

PODKATEGORIJA

75100-SAJMOVI I SAJAMSKE MANIFESTACIJE

SPONZOR PODKATEGORIJE



INTEGRALTEHNIC

1. Izveštaj o broju objavljenih tendera po državama za podkategoriju 75100-Sajmovi i sajamske manifestacije

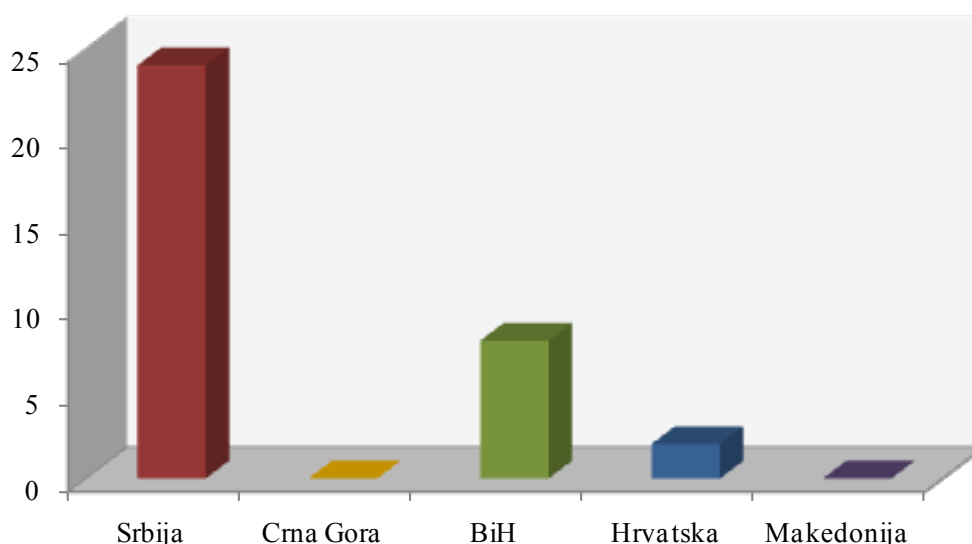
Na osnovu podataka kojima raspolaže Informacioni Servis Tender sastavljena je Tabela 1. u kojoj je prikazan ukupan broj objavljenih tendera za podkategoriju **75100-Sajmovi i sajamske manifestacije** na području Srbije, Crne Gore, Bosne i Hercegovine, Hrvatske i Makedonije.

Podaci u Tabeli 1. se odnose na tendere koji su objavljeni u periodu od 01.01.2010-31.12.2010.godine.

U posmatranom periodu ukupno je objavljeno 34 tendera za podkategoriju **75100-Sajmovi i sajamske manifestacije**. Najviše tendera za navedenu podkategoriju delatnosti raspisano je na prostoru Srbije i to 24 tendera, što je 70% od ukupnog broja objavljenih tendera u regionu. Zatim sledi Bosna i Hercegovina sa 8 tendera (24%) i Hrvatska sa 2 tendera (6%). Na području Crne Gore i Makedonije nije bilo objavljenih tendera u toku 2010. godine.

Država	Broj objavljenih tendera	
	u apsolutnim brojevima	u %
Srbija	24	70%
Crna Gora	0	0%
Bosna i Hercegovina	8	24%
Hrvatska	2	6%
Makedonija	0	0%
Ukupno	34	100%

Tabela 1. Broj objavljenih tendera po državama za podkategoriju 75100-Sajmovi i sajamske manifestacije



U nastavku možete pogledati detaljnu analizu broja objavljenih tendera u okviru svake države pojedinačno i to:

1.1. Izveštaj o broju objavljenih tendera u Srbiji

1.2. Izveštaj o broju objavljenih tendera u Crnoj Gori

1.3. Izveštaj o broju objavljenih tendera u Bosni i Hercegovini

1.4. Izveštaj o broju objavljenih tendera u Hrvatskoj

1.5. Izveštaj o broju objavljenih tendera u Makedoniji

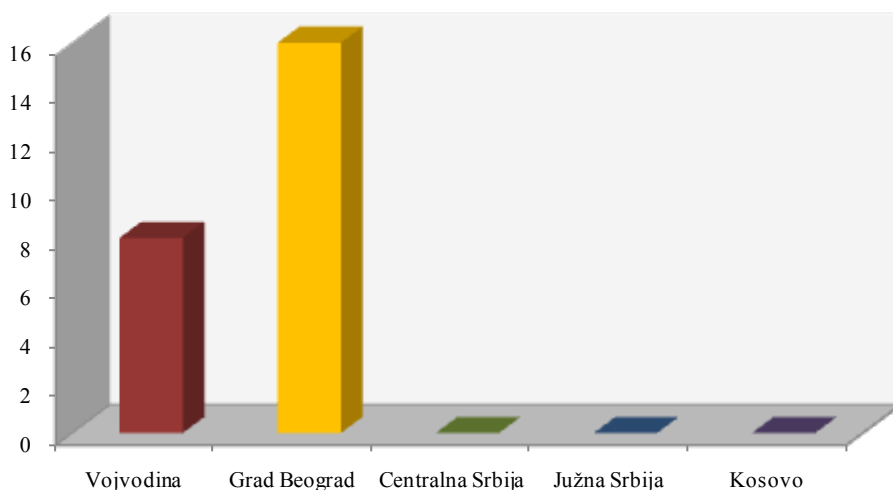
1.1 Izveštaj o broju objavljenih tendera u Srbiji

Za podkategoriju **75100-Sajmovi i sajamske manifestacije** je objavljeno 24 tendera u Srbiji u periodu od 01.01.2010-31.12.2010. godine. Teritorija Srbije je podeljena na pet regiona: Vojvodina, Grad Beograd, Centralna Srbija, Južna Srbija i Kosovo.

U nastavku sledi tabelarni i grafički prikaz broja objavljenih tendera u Srbiji po regionima. Podaci u Tabeli 1.1. predstavljeni su u apsolutnim brojevima i u procentima.

Srbija	Broj objavljenih tendera	
	u apsolutnim brojevima	u %
Vojvodina	8	33%
Grad Beograd	16	67%
Centralna Srbija	0	0%
Južna Srbija	0	0%
Kosovo	0	0%
Ukupno	24	100%

Tabela 1.1. Broj objavljenih tendera u Srbiji po regionima za podkategoriju 75100-Sajmovi i sajamske manifestacije



Najviše tendera za podkategoriju **75100-Sajmovi i sajamske manifestacije** objavljeno je na području Grada Beograda i to 16 tendera, što je 67% ukupno objavljenih tendera u Srbiji. Zatim sledi Vojvodina koja je imala 8 objavljenih tendera (33%), dok regioni Centralna Srbija, Južna Srbija i Kosovo nisu imali nijedan objavljeni tender u toku 2010. godine.

1.2 Izveštaj o broju objavljenih tendera u Crnoj Gori

U Crnoj Gori, u periodu od 01.01.2010-31.12.2010.godine, nije objavljen nijedan tender za podkategoriju **75100-Sajmovi i sajamske manifestacije**.

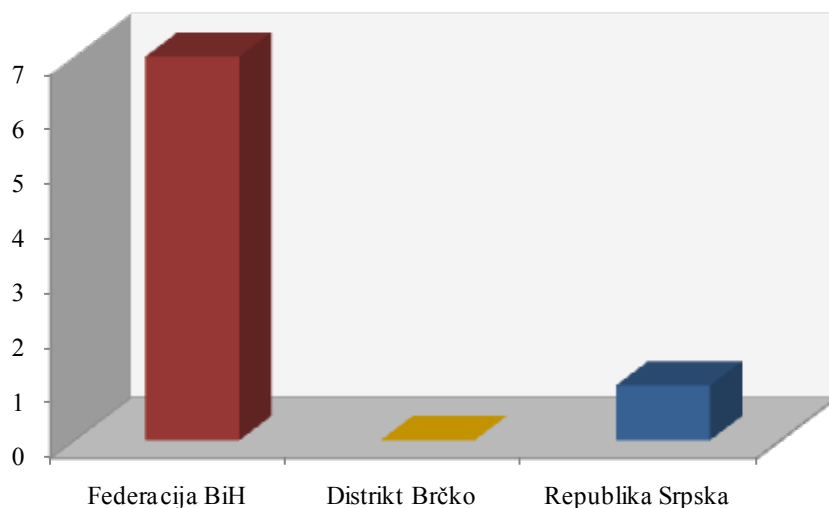
1.3 Izveštaj o broju objavljenih tendera u Bosni i Hercegovini

U Bosni i Hercegovini je objavljeno 8 tendera za podkategoriju **75100-Sajmovi i sajamske manifestacije** u periodu od 01.01.2010-31.12.2010.godine.

Teritorija Bosne i Hercegovine podeljena je na tri regiona, i to: Federacija BiH, Distrikt Brčko i Republika Srpska. Udeo pojedinih regiona u ukupnom broju objavljenih tendera predstavljen je u Tabeli 1.3. u nastavku.

Bosna i Hercegovina	Broj objavljenih tendera	
	u apsolutnim brojevima	u %
Federacija BiH	7	88%
Distrikt Brčko	0	0%
Republika Srpska	1	12%
Ukupno	8	100%

Tabela 1.3. Broj objavljenih tendera u Bosni i Hercegovini po regionima za podkategoriju 75100-Sajmovi i sajamske manifestacije



U regionu Federacija BiH objavljeno je 7 tendera za podkategoriju **75100-Sajmovi i sajamske manifestacije**, što je 88% od ukupno objavljenih tendera u Bosni i Hercegovini. Zatim sledi Republika Srpska koja je imala 1 objavljeni tender (12%), dok Distrikt Brčko nije imao nijedan objavljeni tender u toku 2010. godine.

1.4 Izveštaj o broju objavljenih tendera u Hrvatskoj

Za podkategoriju **75100-Sajmovi i sajamske manifestacije** je objavljeno 2 tendera u Hrvatskoj u periodu od 01.01.2010-31.12.2010.godine. Teritorija Hrvatske je podjeljena na dva regiona: Kontinentalna Hrvatska i Primorska Hrvatska.

Oba tendera raspisana su u Kontinentalnoj Hrvatskoj, dok Primorska Hrvatska nije imala nijedan objavljeni tender za navedenu podkategoriju delatnosti.

1.5 Izveštaj o broju objavljenih tendera u Makedoniji

U Makedoniji, u periodu od 01.01.2010-31.12.2010.godine, nije objavljen nijedan tender za podkategoriju **75100-Sajmovi i sajamske manifestacije**.



Informazioni Servis Tender

www.tenderi.com

KARIJERA
KARIJERA

Godišnjak 2010

PODKATEGORIJA

75200-SEMINARI

SPONZOR PODKATEGORIJE



1. Izveštaj o broju objavljenih tendera po državama za podkategoriju 75200-Seminari

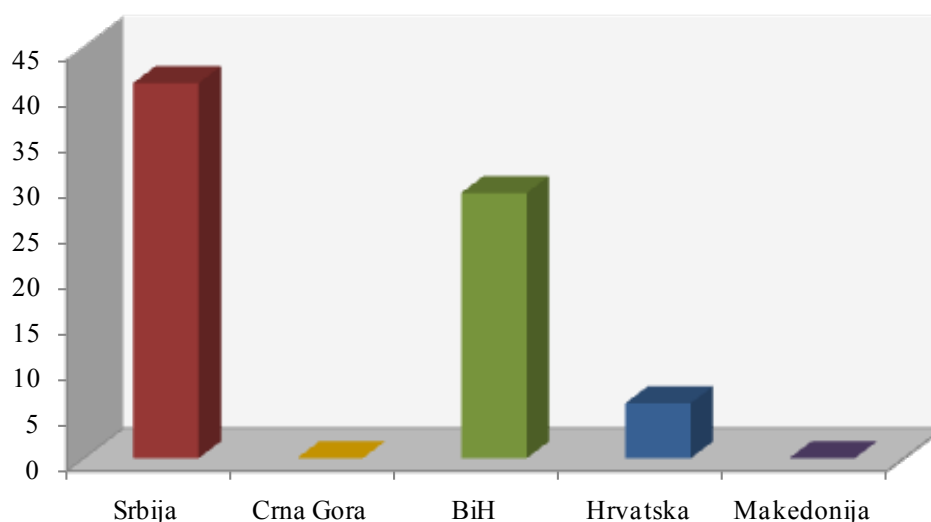
Na osnovu podataka kojima raspolaže Informacioni Servis Tender sastavljena je Tabela 1. u kojoj je prikazan ukupan broj objavljenih tendera za podkategoriju **75200-Seminari** na području Srbije, Crne Gore, Bosne i Hercegovine, Hrvatske i Makedonije.

Podaci u Tabeli 1. se odnose na tendere koji su objavljeni u periodu od 01.01.2010-31.12.2010.godine.

U posmatranom periodu ukupno je objavljeno 76 tendera za podkategoriju **75200-Seminari**. Najviše tendera raspisano je na prostoru Srbije i to 41 tender, što je 54% od ukupnog broja objavljenih tendera u regionu. Zatim sledi Bosna i Hercegovina sa 29 tendera (38%) i Hrvatska sa 6 tendera (8%). Crna Gora i Makedonija nisu imale nijedan objavljeni tender za navedenu podkategoriju delatnosti.

Država	Broj objavljenih tendera	
	u apsolutnim brojevima	u %
Srbija	41	54%
Crna Gora	0	0%
Bosna i Hercegovina	29	38%
Hrvatska	6	8%
Makedonija	0	0%
Ukupno	76	100%

Tabela 1. Broj objavljenih tendera po državama za podkategoriju 75200-Seminari



U nastavku možete pogledati detaljnu analizu broja objavljenih tendera u okviru svake države pojedinačno i to:

1.1. Izveštaj o broju objavljenih tendera u Srbiji

1.2. Izveštaj o broju objavljenih tendera u Crnoj Gori

1.3. Izveštaj o broju objavljenih tendera u Bosni i Hercegovini

1.4. Izveštaj o broju objavljenih tendera u Hrvatskoj

1.5. Izveštaj o broju objavljenih tendera u Makedoniji

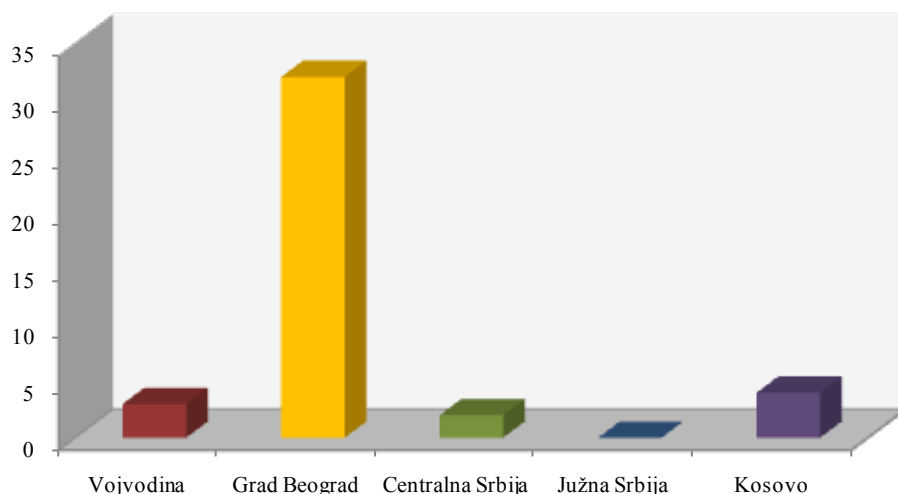
1.1 Izveštaj o broju objavljenih tendera u Srbiji

Za podkategoriju **75200-Seminari** je objavljen 41 tender u Srbiji u periodu od 01.01.2010-31.12.2010.godine. Teritorija Srbije je podeljena na pet regiona: Vojvodina, Grad Beograd, Centralna Srbija, Južna Srbija i Kosovo.

U nastavku sledi tabelarni i grafički prikaz broja objavljenih tendera u Srbiji po regionima. Podaci u Tabeli 1.1. predstavljeni su u apsolutnim brojevima i u procentima.

Srbija	Broj objavljenih tendera	
	u apsolutnim brojevima	u %
Vojvodina	3	7%
Grad Beograd	32	78%
Centralna Srbija	2	5%
Južna Srbija	0	0%
Kosovo	4	10%
Ukupno	41	100%

Tabela 1.1. Broj objavljenih tendera u Srbiji po regionima za podkategoriju 75200-Seminari



Najviše tendera za podkategoriju **75200-Seminari** objavljeno je na području Grada Beograda i to 32 tendera, što je 78% ukupno objavljenih tendera u Srbiji. Zatim sledi Kosovo sa 4 tendera (10%), Vojvodina sa 3 tendera (7%) i Centralna Srbija sa 2 tendera (5%). Južna Srbija nije imala nijedan objavljeni tender u toku 2010. godine.

1.2 Izveštaj o broju objavljenih tendera u Crnoj Gori

U Crnoj Gori, u periodu od 01.01.2010-31.12.2010.godine, nije raspisan nijedan tender za podkategoriju **75200-Seminari**.

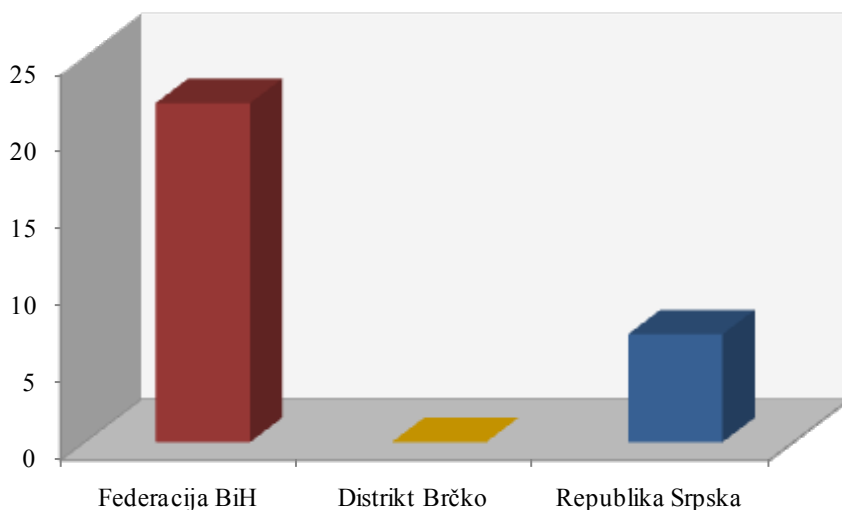
1.3 Izveštaj o broju objavljenih tendera u Bosni i Hercegovini

U Bosni i Hercegovini je objavljeno 29 tendera za podkategoriju **75200-Seminari** u periodu od 01.01.2010-31.12.2010.godine.

Teritorija Bosne i Hercegovine podeljena je na tri regiona, i to: Federacija BiH, Distrikt Brčko i Republika Srpska. Udeo pojedinih regiona u ukupnom broju objavljenih tendera predstavljen je u Tabeli 1.3. u nastavku.

Bosna i Hercegovina	Broj objavljenih tendera	
	u apsolutnim brojevima	u %
Federacija BiH	22	76%
Distrikt Brčko	0	0%
Republika Srpska	7	24%
Ukupno	29	100%

Tabela 1.3. Broj objavljenih tendera u Bosni i Hercegovini po regionima za podkategoriju 75200-Seminari



U regionu Federacija BiH objavljeno je najviše tendera za podkategoriju **75200-Seminari** i to 22 tendera, odnosno 76% od ukupno objavljenih tendera u Bosni i Hercegovini. Zatim sledi Republika Srpska koja je imala 7 tendera (24%), dok Distrikt Brčko nije imao nijedan objavljeni tender u toku 2010. godine.

1.4 Izveštaj o broju objavljenih tendera u Hrvatskoj

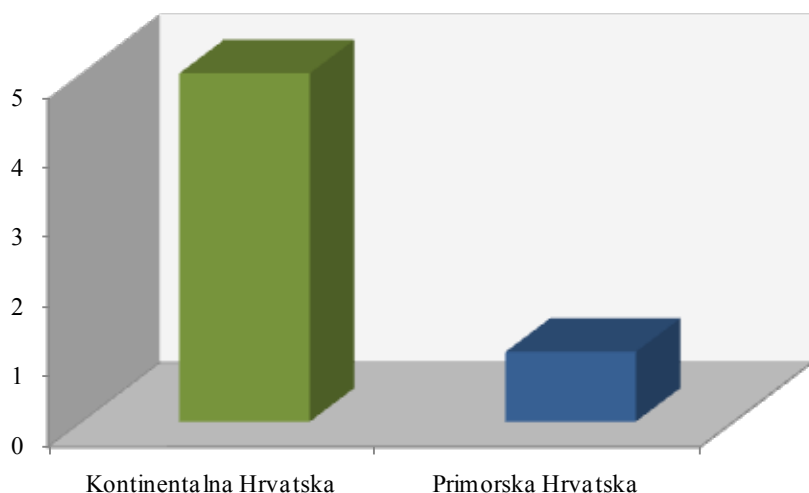
Za podkategoriju **75200-Seminari** je objavljeno 6 tendera u Hrvatskoj u periodu od 01.01.2010-31.12.2010.godine. Teritorija Hrvatske je podeljena na dva regiona: Kontinentalna Hrvatska i Primorska Hrvatska.

Najviše tendera objavljeno je u Kontinentalnoj Hrvatskoj i to 5 tendera, što je 83% od ukupnog broja objavljenih tendera u toku 2010.godine. Zatim sledi Primorska Hrvatska koja je imala 1 tender, odnosno 17% ukupno objavljenih tendera u Hrvatskoj.

U nastavku sledi tabelarni i grafički prikaz broja objavljenih tendera za podkategoriju **75200-Seminari** u Hrvatskoj po regionima. Podaci u Tabeli 1.4. dati su u apsolutnim brojevima i u procentima.

Hrvatska	Broj objavljenih tendera	
	u apsolutnim brojevima	u %
Kontinentalna Hrvatska	5	83%
Primorska Hrvatska	1	17%
Ukupno	6	100%

Tabela 1.4. Broj objavljenih tendera u Hrvatskoj po regionima za podkategoriju 75200-Seminari



1.5 Izveštaj o broju objavljenih tendera u Makedoniji

U Makedoniji nije bilo objavljenih tendera za podkategoriju **75200-Seminari** u periodu od 01.01.2010-31.12.2010.godine.



Informazioni Servis Tender

www.tenderi.com

KARIJERA
KARIJERA

Godišnjak 2010

KATEGORIJA

**76000-DELATNOST OPŠTINA I LOKAL-
NIH SAMOUPRAVA**

SPONZOR KATEGORIJE



76100

DELATNOST OPŠTINA I LOKALNIH SAMOUPRAVA

PODKATEGORIJA

76100-DELATNOST OPŠTINA I LOKALNIH SAMOUPRAVA

SPONZOR PODKATEGORIJE



GSECO
SOUTH EASTERN EUROPE

1. Izveštaj o broju objavljenih tendera po državama za podkategoriju 76100-Delatnost Opština i lokalnih samouprava

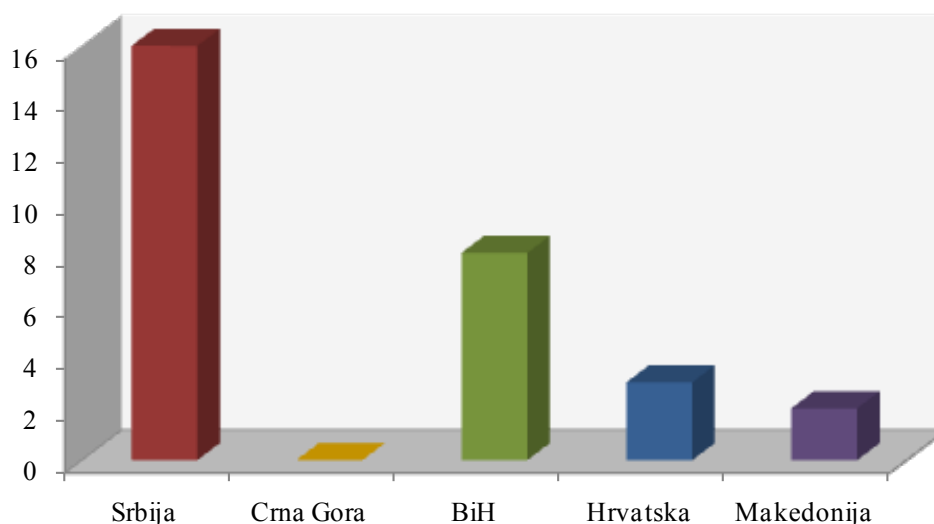
Na osnovu podataka kojima raspolaže Informacioni Servis Tender sastavljena je Tabela 1. u kojoj je prikazan ukupan broj objavljenih tendera za podkategoriju **76100-Delatnost Opština i lokalnih samouprava** na području Srbije, Crne Gore, Bosne i Hercegovine, Hrvatske i Makedonije.

Podaci u Tabeli 1. se odnose na tendere koji su objavljeni u periodu od 01.01.2010-31.12.2010.godine.

U posmatranom periodu ukupno je objavljeno 29 tendera za podkategoriju **76100-Delatnost Opština i lokalnih samouprava**. Najviše tendera raspisano je na prostoru Srbije i to 16 tendera, što je 55% od ukupnog broja objavljenih tendera u regionu. Zatim sledi Bosna i Hercegovina sa 8 tendera (28%), Hrvatska sa 3 tendera (10%) i Makedonija sa 2 tendera (7%). Na području Crne Gore nije bilo objavljenih tendera u toku 2010. godine.

Država	Broj objavljenih tendera	
	u apsolutnim brojevima	u %
Srbija	16	55%
Crna Gora	0	0%
Bosna i Hercegovina	8	28%
Hrvatska	3	10%
Makedonija	2	7%
Ukupno	29	100%

Tabela 1. Broj objavljenih tendera po državama za podkategoriju 76100-Delatnost Opština i lokalnih samouprava



U nastavku možete pogledati detaljnu analizu broja objavljenih tendera u okviru svake države pojedinačno i to:

1.1. Izveštaj o broju objavljenih tendera u Srbiji

1.2. Izveštaj o broju objavljenih tendera u Crnoj Gori

1.3. Izveštaj o broju objavljenih tendera u Bosni i Hercegovini

1.4. Izveštaj o broju objavljenih tendera u Hrvatskoj

1.5. Izveštaj o broju objavljenih tendera u Makedoniji

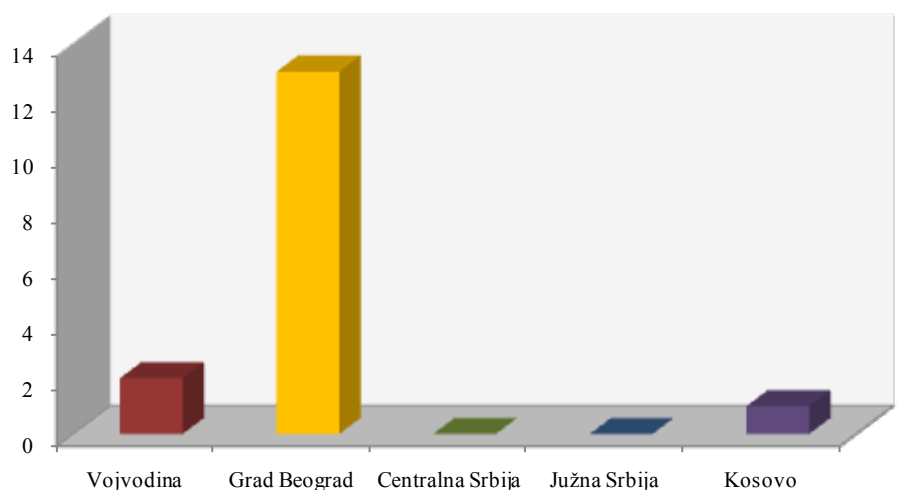
1.1 Izveštaj o broju objavljenih tendera u Srbiji

Za podkategoriju **76100-Delatnost Opština i lokalnih samouprava** je objavljeno 16 tendera u Srbiji u periodu od 01.01.2010-31.12.2010.godine. Teritorija Srbije je podeljena na pet regiona: Vojvodina, Grad Beograd, Centralna Srbija, Južna Srbija i Kosovo.

U nastavku sledi tabelarni i grafički prikaz broja objavljenih tendera u Srbiji po regionima. Podaci u Tabeli 1.1. predstavljeni su u apsolutnim brojevima i u procentima.

Srbija	Broj objavljenih tendera	
	u apsolutnim brojevima	u %
Vojvodina	2	13%
Grad Beograd	13	81%
Centralna Srbija	0	0%
Južna Srbija	0	0%
Kosovo	1	6%
Ukupno	16	100%

Tabela 1.1. Broj objavljenih tendera u Srbiji po regionima za podkategoriju 76100-Delatnost Opština i lokalnih samouprava



Najviše tendera za podkategoriju **76100-Delatnost Opština i lokalnih samouprava** objavljeno je na području Grada Beograda i to 13 tendera, što je 81% ukupno objavljenih tendera u Srbiji. Zatim sledi Vojvodina sa 2 tendera (13%) i Kosovo sa 1 tenderom (6%). Regioni Centralna Srbija i Južna Srbija nisu imali nijedan objavljeni tender za navedenu podkategoriju delatnosti.

1.2 Izveštaj o broju objavljenih tendera u Crnoj Gori

U Crnoj Gori, u periodu od 01.01.2010-31.12.2010.godine, nije objavljen nijedan tender za podkategoriju **76100-Delatnost Opština i lokalnih samouprava**.

1.3 Izveštaj o broju objavljenih tendera u Bosni i Hercegovini

U Bosni i Hercegovini je objavljeno 8 tendera za podkategoriju **74910-Fotografske usluge** u periodu od 01.01.2010-31.12.2010.godine.

Teritorija Bosne i Hercegovine podeljena je na tri regiona, i to: Federacija BiH, Distrikt Brčko i Republika Srpska. Svi tenderi raspisani su na području Federacije BiH, dok u ostalim regionima u Bosni i Hercegovini nije bilo objavljenih tendera u toku 2010.godine.



1.4 Izveštaj o broju objavljenih tendera u Hrvatskoj

Za podkategoriju **76100-Delatnost Opština i lokalnih samouprava** je objavljeno 3 tendera u Hrvatskoj u periodu od 01.01.2010-31.12.2010.godine. Teritorija Hrvatske je podeljena na dva regiona: Kontinentalna Hrvatska i Primorska Hrvatska.

Svi tenderi raspisani su u Kontinentalnoj Hrvatskoj, dok Primorska Hrvatska nije imala nijedan objavljeni tender za navedenu podkategoriju delatnosti.

1.5 Izveštaj o broju objavljenih tendera u Makedoniji

U Makedoniji je, u periodu od 01.01.2010-31.12.2010.godine, objavljeno 2 tendera za podkategoriju **76100-Delatnost Opština i lokalnih samouprava**, što čini 7% ukupno objavljenih tendera u regionu.

Država	Broj objavljenih tendera u apsolutnim brojevima
Makedonija	2

Tabela 1.5. Broj objavljenih tendera u Makedoniji za podkategoriju **76100-Delatnost Opština i lokalnih samouprava**



Informazioni Servis Tender

www.tenderi.com



Godišnjak 2010