

GODIŠNJAK 2012.



NAJTIRAŽNIJA
*poslovno-ekonomska
publikacija u regionu*

Informacioni Servis Tender

390000000

*Nameštaj (uključujući
kancelarijski), unutrašnja oprema,
uređaji za domaćinstvo (osim
rasvete) i sredstva za čišćenje*

SADRŽAJ

ID i naziv kategorija

- [39100000] Nameštaj
- [39200000] Proizvodi za unutrašnje opremanje
- [39300000] Razna oprema
- [39500000] Tekstilni proizvodi
- [39700000] Aparati za domaćinstvo
- [39800000] Proizvodi za čišćenje i poliranje

39100000

Nameštaj

Sponzor kategorije

BLAŽEKS
www.blazeks.rs

SADRŽAJ

ID i naziv podkategorija

- [39110000] Sedišta, stolice i srodni proizvodi i pripadajući delovi
- [39120000] Stolovi, ormari, radni stolovi i police za knjige
- [39130000] Kancelarijski nameštaj
- [39140000] Nameštaj za kuću
- [39150000] Razni nameštaj i oprema
- [39160000] Školski nameštaj
- [39170000] Nameštaj za prodavnice
- [39180000] Laboratorijski nameštaj
- [39190000] Zidne tapete i druge zidne obloge

39110000

***Stolice, stolovi i prateća oprema i
delovi***

Sponzor kategorije



BLAŽEKS
www.blazeks.rs

Sponzor podkategorije



BLAŽEKS
www.blazeks.rs

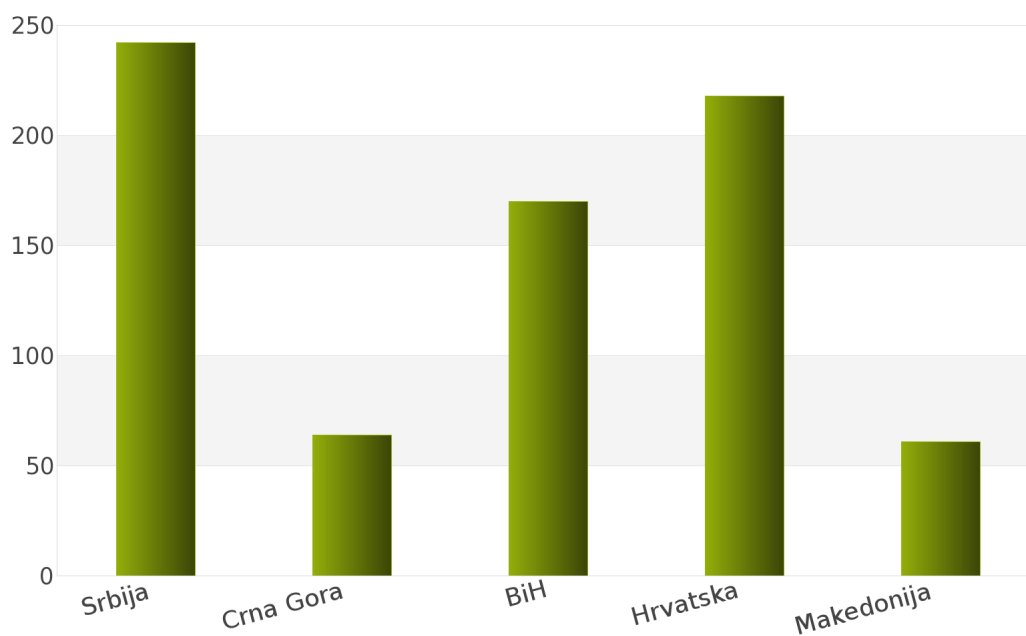
1. Izveštaj o broju objavljenih tendera po državama za podkategoriju delatnosti 39110000 - Stolice, stolovi i prateća oprema i delovi

Tokom perioda 01.01.2012 - 31.12.2012., ukupan broj objavljenih tendera za podkategoriju delatnosti **39110000 - Stolice, stolovi i prateća oprema i delovi** iznosi 755 za sledeće države: Srbija, Crna Gora, Bosna i Hercegovina, Hrvatska, Makedonija.

Rezultati analize prikazani su u *Tabeli 7.* i na *Grafiku 7.*

Država	Broj tendera	u %
Srbija	242	32,1%
Crna Gora	64	8,5%
BiH	170	22,5%
Hrvatska	218	28,9%
Makedonija	61	8,1%
Ukupno	755	100%

Tabela 7. Broj objavljenih tendera po državama za podkategoriju 39110000 - Stolice, stolovi i prateća oprema i delovi



Grafik 7. Broj objavljenih tendera po državama za podkategoriju 39110000 - Stolice, stolovi i prateća oprema i delovi

Na osnovu dobijenih rezultata može se uočiti da je najveći udeo u ukupnom broju objavljenih tendera imala Srbija sa 242, odnosno 32,1%. Zatim slede Hrvatska sa 218 (28,9%), Bosna i Hercegovina sa 170 (22,5%), Crna Gora sa 64 (8,5%) i Makedonija sa 61 (8,1%).

U nastavku možete pogledati detaljnu analizu broja objavljenih tendera u okviru svake države pojedinačno i to:

1.1. Izveštaj o broju objavljenih tendera - **Srbija**

1.2. Izveštaj o broju objavljenih tendera - **Crna Gora**

1.3. Izveštaj o broju objavljenih tendera - **Bosna i Hercegovina**

1.4. Izveštaj o broju objavljenih tendera - **Hrvatska**

1.5. Izveštaj o broju objavljenih tendera - **Makedonija**

1.1 Izveštaj o broju objavljenih tendera - Srbija

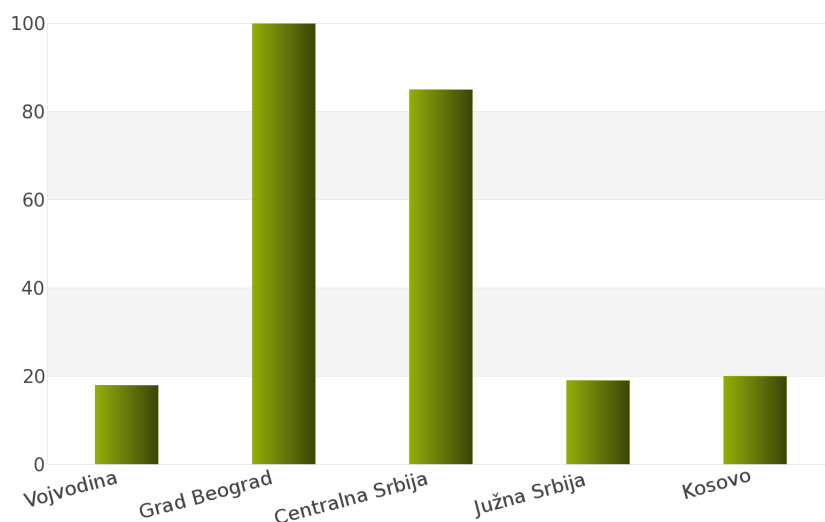
Za podkategoriju delatnosti **39110000 - Stolice, stolovi i prateća oprema i delovi**, ukupan broj raspisanih tendera u periodu 01.01.2012 - 31.12.2012. iznosi 242 za državu Srbija.

Srbija je podeljena na 5 regiona i to: Vojvodina, Grad Beograd, Centralna Srbija, Južna Srbija, Kosovo.

Ukupan broj raspisanih tendera prikazan je u *Tabeli 8.* i na *Grafiku 8.*

Region	Broj tendera	u %
Vojvodina	18	7,4%
Grad Beograd	100	41,3%
Centralna Srbija	85	35,1%
Južna Srbija	19	7,9%
Kosovo	20	8,3%
Ukupno	242	100%

Tabela 8. Broj objavljenih tendera po regionima za podkategoriju 39110000 - Stolice, stolovi i prateća oprema i delovi



Grafik 8. Broj objavljenih tendera po regionima za podkategoriju 39110000 - Stolice, stolovi i prateća oprema i delovi

Najviše tendera raspisano je u regionu Grad Beograd i to 100, odnosno 41,3%. Zatim slede regioni Centralna Srbija sa 85 (35,1%), Kosovo sa 20 (8,3%), Južna Srbija sa 19 (7,9%) i Vojvodina sa 18 (7,4%).

1.2 Izveštaj o broju objavljenih tendera - Crna Gora

Nakon sprovedene analize ukupan broj objavljenih tendera za podkategoriju delatnosti **39110000 - Stolice, stolovi i prateća oprema i delovi** u periodu 01.01.2012 - 31.12.2012. za državu Crna Gora iznosi 64.

Rezultati dobijeni analizom prikazani su u Tabeli 9.

Region	Broj tendera
Crna Gora	64

Tabela 9. Broj objavljenih tendera za podkategoriju 39110000 - Stolice, stolovi i prateća oprema i delovi

1.3 Izveštaj o broju objavljenih tendera - Bosna i Hercegovina

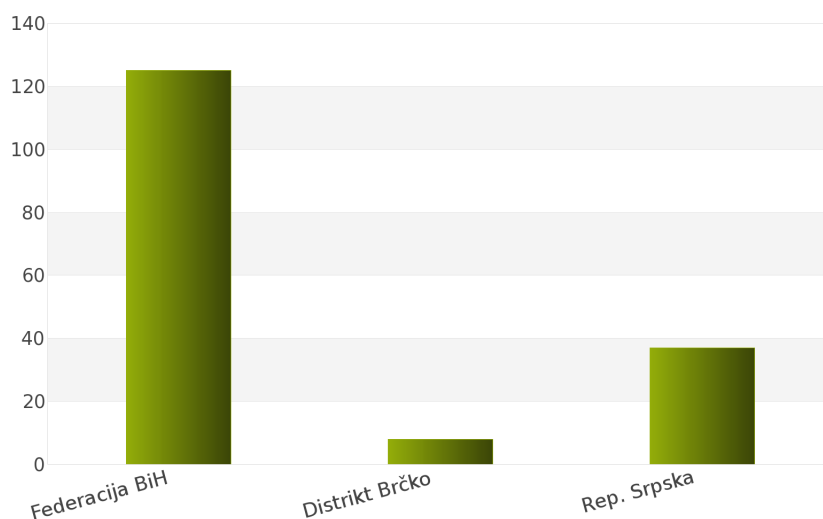
Tokom posmatranog perioda 01.01.2012 - 31.12.2012. za podkategoriju delatnosti **39110000 - Stolice, stolovi i prateća oprema i delovi**, ukupan broj objavljenih tendera iznosi 170 za državu Bosna i Hercegovina.

Bosna i Hercegovina je podeljena na sledeće regione: Federacija Bosna i Hercegovina, Distrikt Brčko, Republika Srpska.

Broj objavljenih tendera po regionima prikazan je u Tabeli 10. i na Grafiku 10.

Region	Broj tendera	u %
Federacija BiH	125	73,5%
Distrikt Brčko	8	4,7%
Rep. Srpska	37	21,8%
Ukupno	170	100%

Tabela 10. Broj objavljenih tendera po regionima za podkategoriju 39110000 - Stolice, stolovi i prateća oprema i delovi



Grafik 10. Broj objavljenih tendera po regionima za podkategoriju 39110000 - Stolice, stolovi i prateća oprema i delovi

Na osnovu podataka iz Tabele 10. može se uočiti da je region Federacija Bosna i Hercegovina imao najviše objavljenih tendera i to 125, odnosno 73,5%. Zatim slede regioni Republika Srpska sa 37 (21,8%) i Distrikt Brčko sa 8 (4,7%).

1.4 Izveštaj o broju objavljenih tendera - Hrvatska

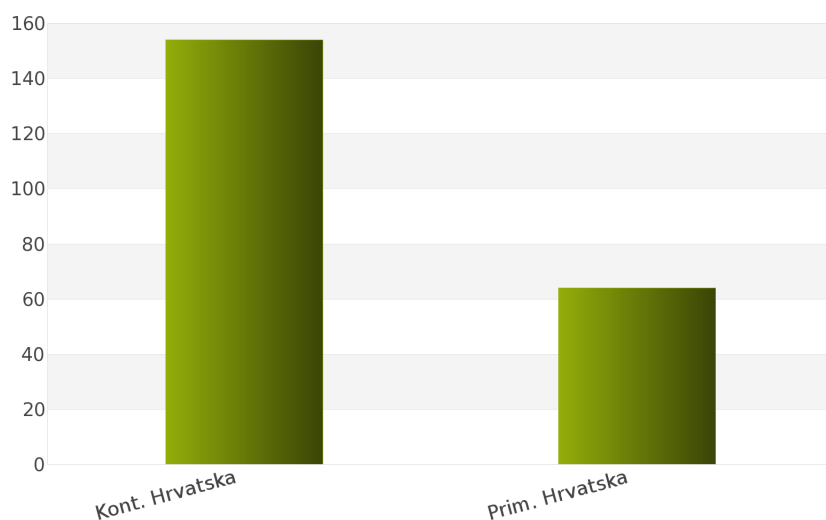
Na osnovu sprovedene analize Informacionog Servisa Tender za državu Hrvatska, ukupan broj objavljenih tendera u periodu 01.01.2012 - 31.12.2012. iznosi 218 za podkategoriju delatnosti **39110000 - Stolice, stolovi i prateća oprema i delovi**.

Hrvatska obuhvata sledeće regione: Kontinentalna Hrvatska, Primorska Hrvatska.

U nastavku sledi tabelarni prikaz ukupnog broja objavljenih tendera za navedenu podkategoriju delatnosti.

Region	Broj tendera	u %
Kont. Hrvatska	154	70,6%
Prim. Hrvatska	64	29,4%
Ukupno	218	100%

Tabela 11. Broj objavljenih tendera po regionima za podkategoriju 39110000 - Stolice, stolovi i prateća oprema i delovi



Grafik 11. Broj objavljenih tendera po regionima za podkategoriju 39110000 - Stolice, stolovi i prateća oprema i delovi

Najviše objavljenih tendera za navedenu podkategoriju delatnosti imao je region Kontinentalna Hrvatska i to 154, odnosno 70,6%. Zatim sledi region Primorska Hrvatska sa 64 (29,4%).

1.5 Izveštaj o broju objavljenih tendera - Makedonija

Rezultati dobijeni analizom pokazuju da za državu Makedonija u periodu 01.01.2012 - 31.12.2012., ukupan broj objavljenih tendera za podkategoriju delatnosti **39110000 - Stolice, stolovi i prateća oprema i delovi** iznosi 61.

Ukupan broj objavljenih tendera prikazan je u Tabeli 12.

Region	Broj tendera
Makedonija	61

Tabela 12. Broj objavljenih tendera za podkategoriju 39110000 - Stolice, stolovi i prateća oprema i delovi

2012.



39120000

***Stolovi, ormari, radni stolovi i
police za knjige***

Sponzor kategorije

BLAŽEKS
www.blazeks.rs

Sponzor podkategorije

BLAŽEKS
www.blazeks.rs

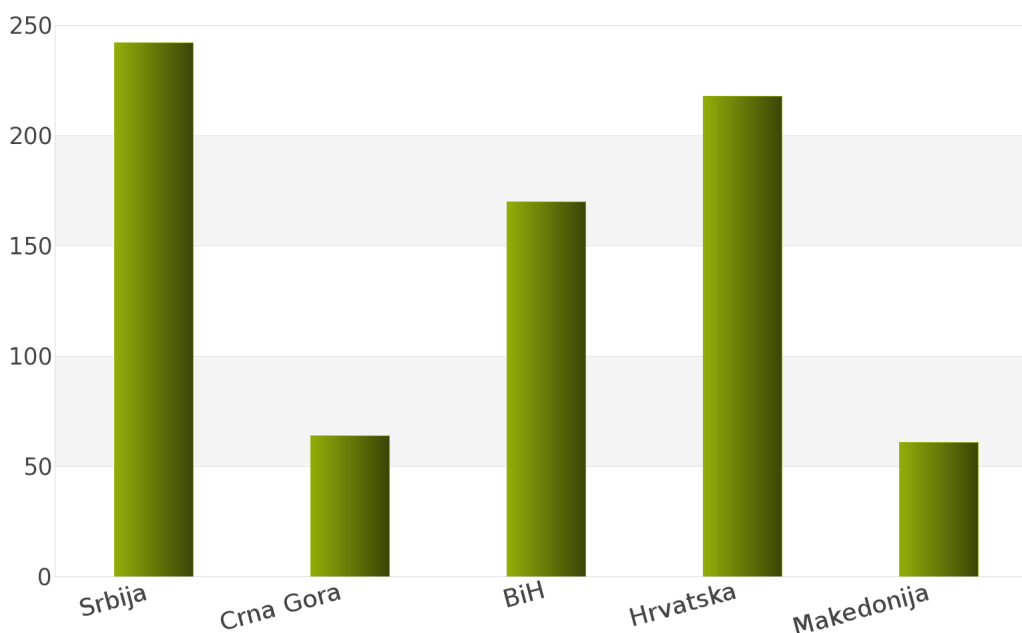
1. Izveštaj o broju objavljenih tendera po državama za podkategoriju delatnosti 39120000 - Stolovi, ormari, radni stolovi i police za knjige

U toku perioda 01.01.2012 - 31.12.2012., ukupan broj objavljenih tendera za podkategoriju delatnosti **39120000 - Stolovi, ormari, radni stolovi i police za knjige** iznosi 755 za sledeće države: Srbija, Crna Gora, Bosna i Hercegovina, Hrvatska, Makedonija.

Podaci dobijeni analizom prikazani su u *Tabeli 14.* i na *Grafiku 14.*

Država	Broj tendera	u %
Srbija	242	32,1%
Crna Gora	64	8,5%
BiH	170	22,5%
Hrvatska	218	28,9%
Makedonija	61	8,1%
Ukupno	755	100%

Tabela 14. Broj objavljenih tendera po državama za podkategoriju 39120000 - Stolovi, ormari, radni stolovi i police za knjige



Grafik 14. Broj objavljenih tendera po državama za podkategoriju 39120000 - Stolovi, ormari, radni stolovi i police za knjige

Na osnovu rezultata dobijenih analizom može se uočiti da je najveći udeo u ukupnom broju objavljenih tendera imala Srbija sa 242, odnosno 32,1%. Zatim slede Hrvatska sa 218 (28,9%), Bosna i Hercegovina sa 170 (22,5%), Crna Gora sa 64 (8,5%) i Makedonija sa 61 (8,1%).

U nastavku možete pogledati detaljnu analizu broja objavljenih tendera u okviru svake države pojedinačno i to:

1.1. Izveštaj o broju objavljenih tendera - **Srbija**

1.2. Izveštaj o broju objavljenih tendera - **Crna Gora**

1.3. Izveštaj o broju objavljenih tendera - **Bosna i Hercegovina**

1.4. Izveštaj o broju objavljenih tendera - **Hrvatska**

1.5. Izveštaj o broju objavljenih tendera - **Makedonija**

1.1 Izveštaj o broju objavljenih tendera - Srbija

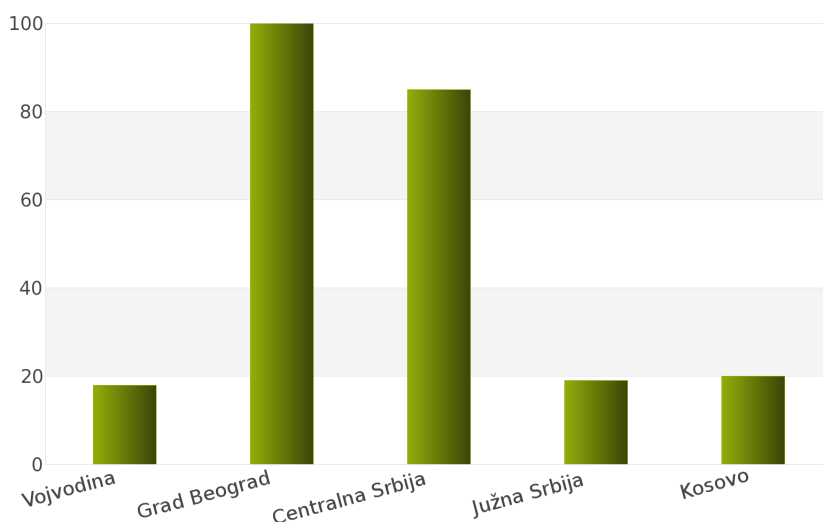
Nakon sprovedene analize ukupan broj objavljenih tendera za podkategoriju delatnosti **39120000 - Stolovi, ormari, radni stolovi i police za knjige** u periodu 01.01.2012 - 31.12.2012. za državu Srbija iznosi 242.

Država Srbija podeljena je na 5 regiona: Vojvodina, Grad Beograd, Centralna Srbija, Južna Srbija, Kosovo.

Rezultati dobijeni analizom prikazani su u *Tabeli 15.* i na *Grafiku 15.*

Region	Broj tendera	u %
Vojvodina	18	7,4%
Grad Beograd	100	41,3%
Centralna Srbija	85	35,1%
Južna Srbija	19	7,9%
Kosovo	20	8,3%
Ukupno	242	100%

Tabela 15. Broj objavljenih tendera po regionima za podkategoriju 39120000 - Stolovi, ormari, radni stolovi i police za knjige



Grafik 15. Broj objavljenih tendera po regionima za podkategoriju 39120000 - Stolovi, ormari, radni stolovi i police za knjige

Najveći udeo u ukupnom broju objavljenih tendera ostvario je region Grad Beograd sa 100, odnosno 41,3%. Zatim slede regioni Centralna Srbija sa 85 (35,1%), Kosovo sa 20 (8,3%), Južna Srbija sa 19 (7,9%) i Vojvodina sa 18 (7,4%).

1.2 Izveštaj o broju objavljenih tendera - Crna Gora

Tokom posmatranog perioda 01.01.2012 - 31.12.2012. za podkategoriju delatnosti **39120000 - Stolovi, ormari, radni stolovi i police za knjige**, ukupan broj objavljenih tendera iznosi 64 za državu Crna Gora.

Broj objavljenih tendera prikazan je u Tabeli 16.

Region	Broj tendera
Crna Gora	64

Tabela 16. Broj objavljenih tendera za podkategoriju 39120000 - Stolovi, ormari, radni stolovi i police za knjige

1.3 Izveštaj o broju objavljenih tendera - Bosna i Hercegovina

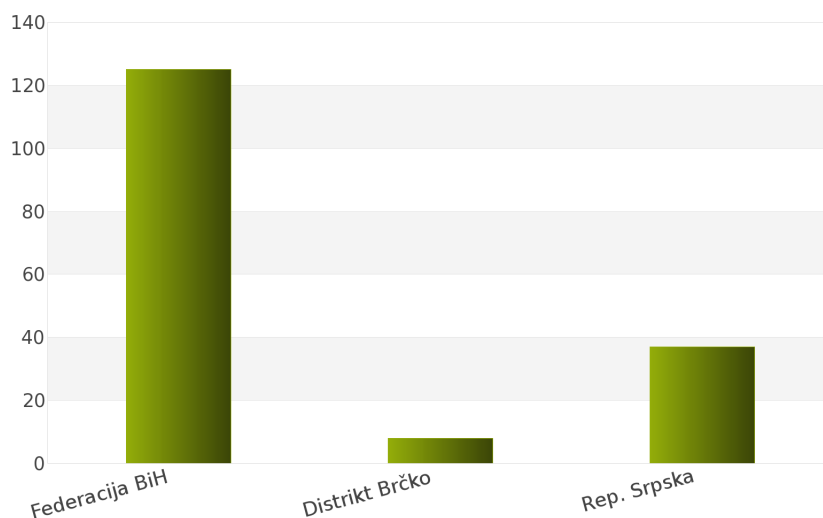
Na osnovu sprovedene analize Informacionog Servisa Tender za državu Bosna i Hercegovina, ukupan broj objavljenih tendera u periodu 01.01.2012 - 31.12.2012. iznosi 170 za podkategoriju delatnosti **39120000 - Stolovi, ormari, radni stolovi i police za knjige**.

Bosna i Hercegovina obuhvata sledeće regione: Federacija Bosna i Hercegovina, Distrikt Brčko, Republika Srpska.

U nastavku sledi tabelarni prikaz ukupnog broja objavljenih tendera za navedenu podkategoriju delatnosti.

Region	Broj tendera	u %
Federacija BiH	125	73,5%
Distrikt Brčko	8	4,7%
Rep. Srpska	37	21,8%
Ukupno	170	100%

Tabela 17. Broj objavljenih tendera po regionima za podkategoriju 39120000 - Stolovi, ormari, radni stolovi i police za knjige



Grafik 17. Broj objavljenih tendera po regionima za podkategoriju 39120000 - Stolovi, ormari, radni stolovi i police za knjige

Najviše objavljenih tendera za navedenu podkategoriju delatnosti imao je region Federacija Bosna i Hercegovina i to 125, odnosno 73,5%. Zatim slede regioni Republika Srpska sa 37 (21,8%) i Distrikt Brčko sa 8 (4,7%).

1.4 Izveštaj o broju objavljenih tendera - Hrvatska

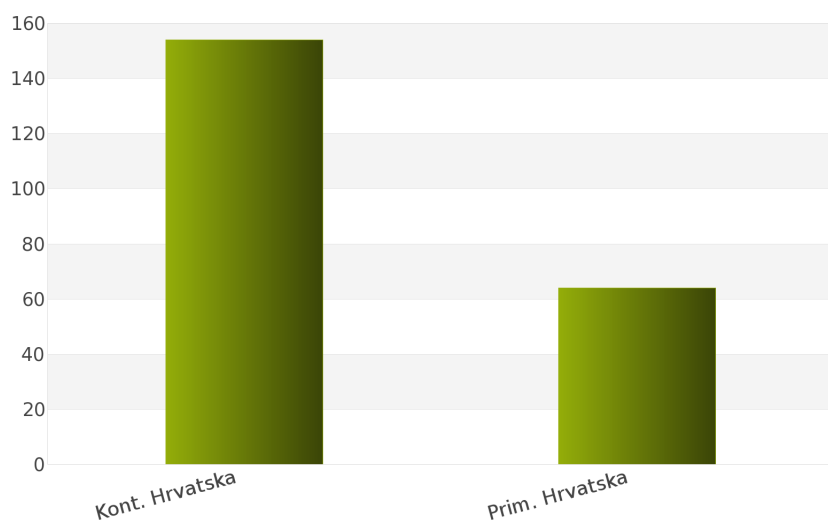
Rezultati dobijeni analizom pokazuju da za državu Hrvatska u periodu 01.01.2012 - 31.12.2012., ukupan broj objavljenih tendera za podkategoriju delatnosti **39120000 - Stolovi, ormari, radni stolovi i police za knjige** iznosi 218.

Regione koje obuhvata Hrvatska su: Kontinentalna Hrvatska, Primorska Hrvatska.

Udeo pojedinih regiona u ukupnom broju objavljenih tendera predstavljen je u *Tabeli 18.* i na *Grafiku 18.*

Region	Broj tendera	u %
Kont. Hrvatska	154	70,6%
Prim. Hrvatska	64	29,4%
Ukupno	218	100%

Tabela 18. Broj objavljenih tendera po regionima za podkategoriju 39120000 - Stolovi, ormari, radni stolovi i police za knjige



Grafik 18. Broj objavljenih tendera po regionima za podkategoriju 39120000 - Stolovi, ormari, radni stolovi i police za knjige

Shodno dobijenim rezultatima najveći broj objavljenih tendera imao je region Kontinentalna Hrvatska i to 154, odnosno 70,6%. Zatim sledi region Primorska Hrvatska sa 64 (29,4%).

1.5 Izveštaj o broju objavljenih tendera - Makedonija

Za podkategoriju delatnosti **39120000 - Stolovi, ormari, radni stolovi i police za knjige**, ukupan broj raspisanih tendera u periodu 01.01.2012 - 31.12.2012. iznosi 61 za državu Makedonija.

Ukupan broj raspisanih tendera prikazan je u *Tabeli 19.*

Region	Broj tendera
Makedonija	61

Tabela 19. Broj objavljenih tendera za podkategoriju 39120000 - Stolovi, ormari, radni stolovi i police za knjige

2012.



39130000

Kancelarijski nameštaj

Sponzor kategorije

BLAŽEKS
www.blazeks.rs

Sponzor podkategorije

BLAŽEKS
www.blazeks.rs

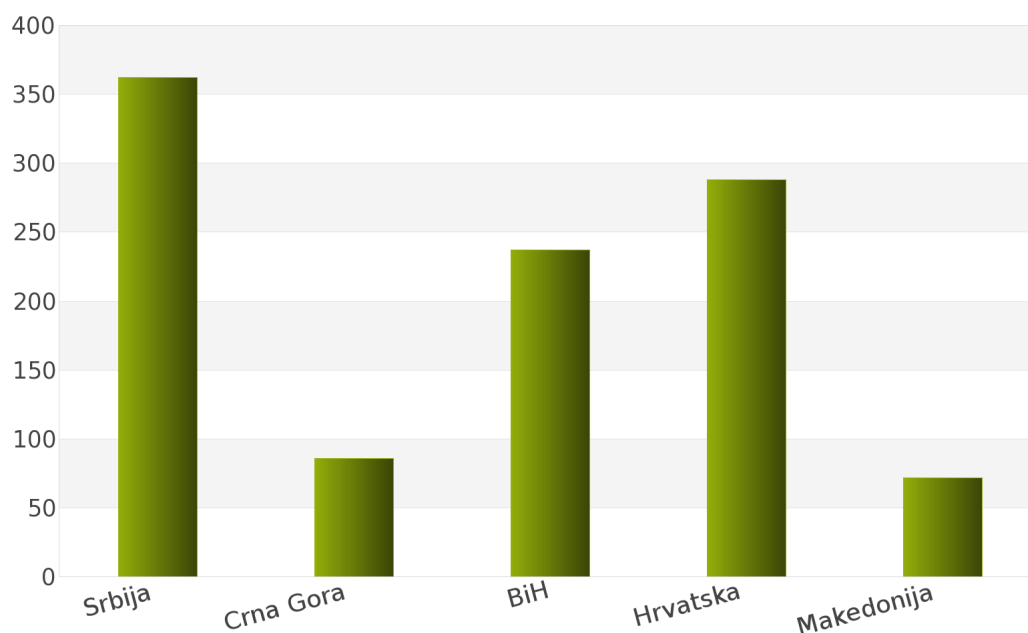
1. Izveštaj o broju objavljenih tendera po državama za podkategoriju delatnosti 39130000 - Kancelarijski nameštaj

Analizom Informacionog Servisa Tender, ukupan broj objavljenih tendera za podkategoriju delatnosti **39130000 - Kancelarijski nameštaj** u periodu 01.01.2012 - 31.12.2012. iznosi 1045 za sledeće države: Srbija, Crna Gora, Bosna i Hercegovina, Hrvatska, Makedonija.

Ukupan broj objavljenih tendera za podkategoriju delatnosti **39130000 - Kancelarijski nameštaj** prikazan je u Tabeli 21. i na Grafiku 21.

Država	Broj tendera	u %
Srbija	362	34,6%
Crna Gora	86	8,2%
BiH	237	22,7%
Hrvatska	288	27,6%
Makedonija	72	6,9%
Ukupno	1045	100%

Tabela 21. Broj objavljenih tendera po državama za podkategoriju 39130000 - Kancelarijski nameštaj



Grafik 21. Broj objavljenih tendera po državama za podkategoriju 39130000 - Kancelarijski nameštaj

Na osnovu podataka iz Tabele 21. najveći broj objavljenih tendera imala je Srbija i to 362, odnosno 34,6%. Zatim slede države Hrvatska sa 288 (27,6%), Bosna i Hercegovina sa 237 (22,7%), Crna Gora sa 86 (8,2%) i Makedonija sa 72 (6,9%).

U nastavku možete pogledati detaljnu analizu broja objavljenih tendera u okviru svake države pojedinačno i to:

1.1. Izveštaj o broju objavljenih tendera - **Srbija**

1.2. Izveštaj o broju objavljenih tendera - **Crna Gora**

1.3. Izveštaj o broju objavljenih tendera - **Bosna i Hercegovina**

1.4. Izveštaj o broju objavljenih tendera - **Hrvatska**

1.5. Izveštaj o broju objavljenih tendera - **Makedonija**

1.1 Izveštaj o broju objavljenih tendera - Srbija

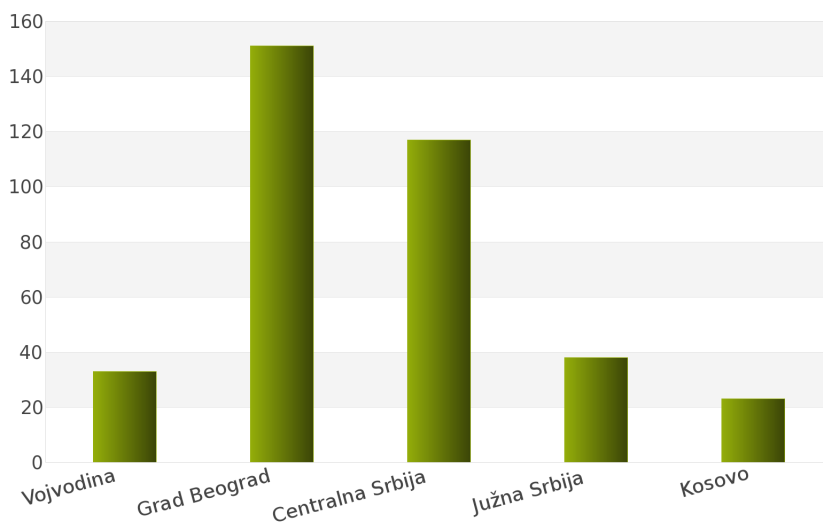
Tokom posmatranog perioda 01.01.2012 - 31.12.2012. za podkategoriju delatnosti **39130000 - Kancelarijski nameštaj**, ukupan broj objavljenih tendera iznosi 362 za državu Srbija.

Srbija je podeljena na sledeće regione: Vojvodina, Grad Beograd, Centralna Srbija, Južna Srbija, Kosovo.

Broj objavljenih tendera po regionima prikazan je u *Tabeli 22.* i na *Grafiku 22.*

Region	Broj tendera	u %
Vojvodina	33	9,1%
Grad Beograd	151	41,7%
Centralna Srbija	117	32,3%
Južna Srbija	38	10,5%
Kosovo	23	6,4%
Ukupno	362	100%

Tabela 22. Broj objavljenih tendera po regionima za podkategoriju 39130000 - Kancelarijski nameštaj



Grafik 22. Broj objavljenih tendera po regionima za podkategoriju 39130000 - Kancelarijski nameštaj

Na osnovu podataka iz *Tabele 22.* može se uočiti da je region Grad Beograd imao najviše objavljenih tendera i to 151, odnosno 41,7%. Zatim slede regioni Centralna Srbija sa 117 (32,3%), Južna Srbija sa 38 (10,5%), Vojvodina sa 33 (9,1%) i Kosovo sa 23 (6,4%).

1.2 Izveštaj o broju objavljenih tendera - Crna Gora

Na osnovu sprovedene analize Informacionog Servisa Tender za državu Crna Gora, ukupan broj objavljenih tendera u periodu 01.01.2012 - 31.12.2012. iznosi 86 za podkategoriju delatnosti **39130000 - Kancelarijski nameštaj**.

U nastavku sledi tabelarni prikaz ukupnog broja objavljenih tendera za navedenu podkategoriju delatnosti.

Region	Broj tendera
Crna Gora	86

Tabela 23. Broj objavljenih tendera za podkategoriju 39130000 - Kancelarijski nameštaj

1.3 Izveštaj o broju objavljenih tendera - Bosna i Hercegovina

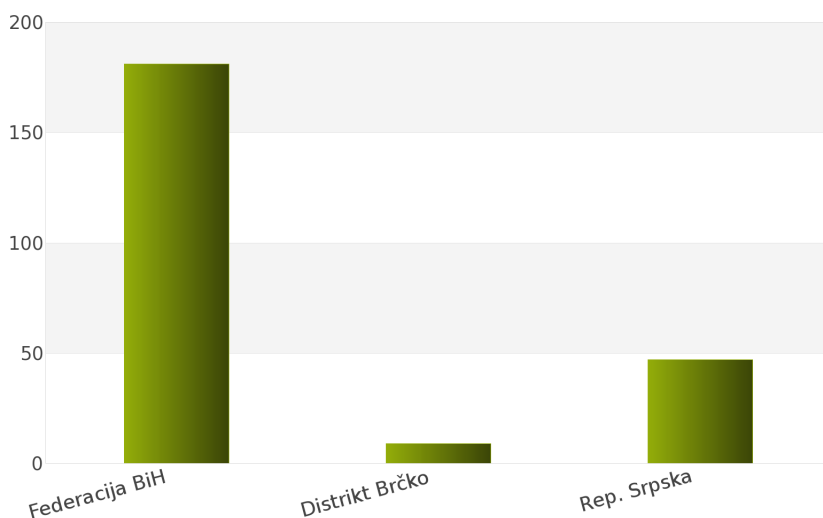
Rezultati dobijeni analizom pokazuju da za državu Bosna i Hercegovina u periodu 01.01.2012 - 31.12.2012., ukupan broj objavljenih tendera za podkategoriju delatnosti **39130000 - Kancelarijski nameštaj** iznosi 237.

Regione koje obuhvata Bosna i Hercegovina su: Federacija Bosna i Hercegovina, Distrikt Brčko, Republika Srpska.

Udeo pojedinih regiona u ukupnom broju objavljenih tendera predstavljen je u Tabeli 24. i na Grafiku 24.

Region	Broj tendera	u %
Federacija BiH	181	76,4%
Distrikt Brčko	9	3,8%
Rep. Srpska	47	19,8%
Ukupno	237	100%

Tabela 24. Broj objavljenih tendera po regionima za podkategoriju 39130000 - Kancelarijski nameštaj



Grafik 24. Broj objavljenih tendera po regionima za podkategoriju 39130000 - Kancelarijski nameštaj

Shodno dobijenim rezultatima najveći broj objavljenih tendera imao je region Federacija Bosna i Hercegovina i to 181, odnosno 76,4%. Zatim slede regioni Republika Srpska sa 47 (19,8%) i Distrikt Brčko sa 9 (3,8%).

1.4 Izveštaj o broju objavljenih tendera - Hrvatska

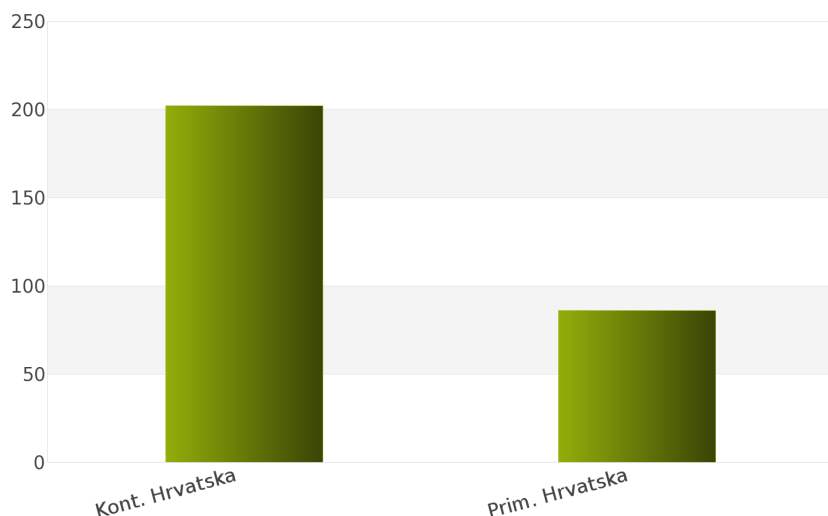
Za podkategoriju delatnosti **39130000 - Kancelarijski nameštaj**, ukupan broj raspisanih tendera u periodu 01.01.2012 - 31.12.2012. iznosi 288 za državu Hrvatska.

Hrvatska je podeljena na 2 regiona i to: Kontinentalna Hrvatska, Primorska Hrvatska.

Ukupan broj raspisanih tendera prikazan je u *Tabeli 25.* i na *Grafiku 25.*

Region	Broj tendera	u %
Kont. Hrvatska	202	70,1%
Prim. Hrvatska	86	29,9%
Ukupno	288	100%

Tabela 25. Broj objavljenih tendera po regionima za podkategoriju 39130000 - Kancelarijski nameštaj



Grafik 25. Broj objavljenih tendera po regionima za podkategoriju 39130000 - Kancelarijski nameštaj

Najviše tendera raspisano je u regionu Kontinentalna Hrvatska i to 202, odnosno 70,1%. Zatim sledi region Primorska Hrvatska sa 86 (29,9%).

1.5 Izveštaj o broju objavljenih tendera - Makedonija

Nakon sprovedene analize ukupan broj objavljenih tendera za podkategoriju delatnosti **39130000 - Kancelarijski nameštaj** u periodu 01.01.2012 - 31.12.2012. za državu Makedonija iznosi 72.

Rezultati dobijeni analizom prikazani su u *Tabeli 26.*

Region	Broj tendera
Makedonija	72

Tabela 26. Broj objavljenih tendera za podkategoriju 39130000 - Kancelarijski nameštaj

2012.



39140000

Nameštaj za domáćinstvo

Sponzor kategorije



BLAŽEKS
www.blazeks.rs

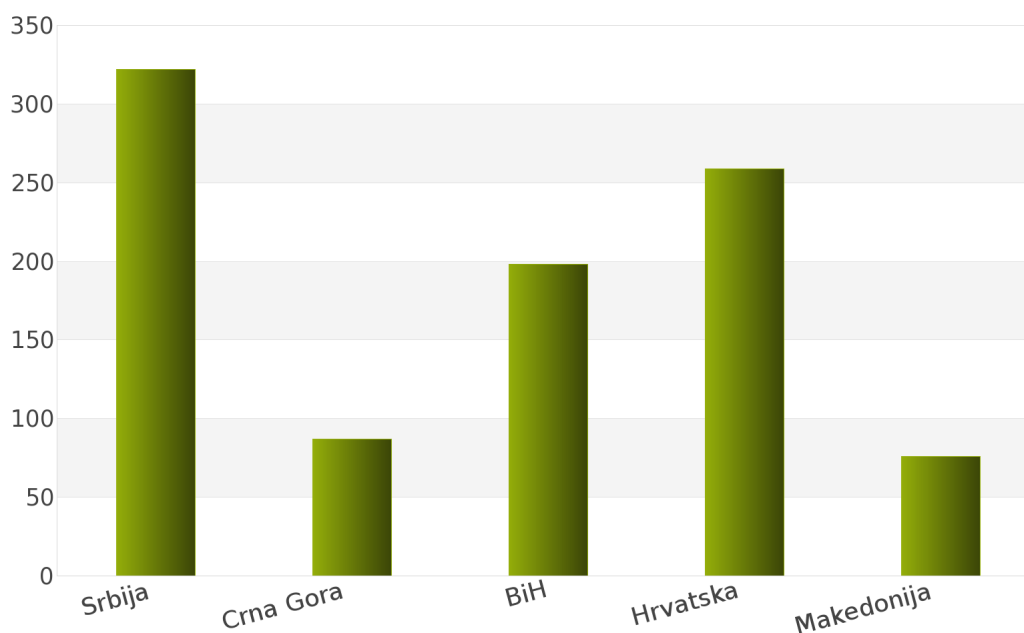
1. Izveštaj o broju objavljenih tendera po državama za podkategoriju delatnosti 39140000 - Nameštaj za domaćinstvo

Na osnovu podataka kojima raspolaže Informacioni Servis Tender kreirana je *Tabela 28.* u kojoj je prikazan ukupan broj objavljenih tendera za podkategoriju delatnosti **39140000 - Nameštaj za domaćinstvo** za sledeće države: Srbija, Crna Gora, Bosna i Hercegovina, Hrvatska, Makedonija.

Podaci u *Tabeli 28.* se odnose na tendere koji su objavljeni u periodu 01.01.2012 - 31.12.2012. godine.

Država	Broj tendera	u %
Srbija	322	34,2%
Crna Gora	87	9,2%
BiH	198	21,0%
Hrvatska	259	27,5%
Makedonija	76	8,1%
Ukupno	942	100%

Tabela 28. Broj objavljenih tendera po državama za podkategoriju 39140000 - Nameštaj za domaćinstvo



Grafik 28. Broj objavljenih tendera po državama za podkategoriju 39140000 - Nameštaj za domaćinstvo

U posmatranom periodu za podkategoriju **39140000 - Nameštaj za domaćinstvo**, ukupan broj objavljenih tendera iznosi 942. Najviše tendera za navedenu podkategoriju imala je Srbija i to 322, što čini 34,2% od ukupnog broja objavljenih tendera. Zatim slede države Hrvatska sa 259 (27,5%), Bosna i Hercegovina sa 198 (21,0%), Crna Gora sa 87 (9,2%) i Makedonija sa 76 (8,1%).

U nastavku možete pogledati detaljnu analizu broja objavljenih tendera u okviru svake države pojedinačno i to:

1.1. Izveštaj o broju objavljenih tendera - **Srbija**

1.2. Izveštaj o broju objavljenih tendera - **Crna Gora**

1.3. Izveštaj o broju objavljenih tendera - **Bosna i Hercegovina**

1.4. Izveštaj o broju objavljenih tendera - **Hrvatska**

1.5. Izveštaj o broju objavljenih tendera - **Makedonija**

1.1 Izveštaj o broju objavljenih tendera - Srbija

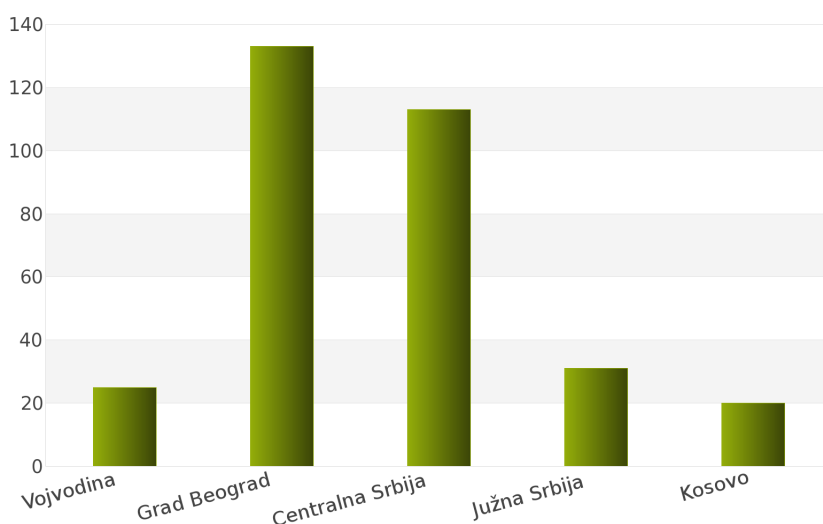
Na osnovu sprovedene analize Informacionog Servisa Tender za državu Srbija, ukupan broj objavljenih tendera u periodu 01.01.2012 - 31.12.2012. iznosi 322 za podkategoriju delatnosti **39140000 - Nameštaj za domaćinstvo**.

Srbija obuhvata sledeće regione: Vojvodina, Grad Beograd, Centralna Srbija, Južna Srbija, Kosovo.

U nastavku sledi tabelarni prikaz ukupnog broja objavljenih tendera za navedenu podkategoriju delatnosti.

Region	Broj tendera	u %
Vojvodina	25	7,8%
Grad Beograd	133	41,3%
Centralna Srbija	113	35,1%
Južna Srbija	31	9,6%
Kosovo	20	6,2%
Ukupno	322	100%

Tabela 29. Broj objavljenih tendera po regionima za podkategoriju 39140000 - Nameštaj za domaćinstvo



Grafik 29. Broj objavljenih tendera po regionima za podkategoriju 39140000 - Nameštaj za domaćinstvo

Najviše objavljenih tendera za navedenu podkategoriju delatnosti imao je region Grad Beograd i to 133, odnosno 41,3%. Zatim slede regioni Centralna Srbija sa 113 (35,1%), Južna Srbija sa 31 (9,6%), Vojvodina sa 25 (7,8%) i Kosovo sa 20 (6,2%).

1.2 Izveštaj o broju objavljenih tendera - Crna Gora

Rezultati dobijeni analizom pokazuju da za državu Crna Gora u periodu 01.01.2012 - 31.12.2012., ukupan broj objavljenih tendera za podkategoriju delatnosti **39140000 - Nameštaj za domaćinstvo** iznosi 87.

Ukupan broj objavljenih tendera prikazan je u *Tabeli 30*.

Region	Broj tendera
Crna Gora	87

Tabela 30. Broj objavljenih tendera za podkategoriju 39140000 - Nameštaj za domaćinstvo

1.3 Izveštaj o broju objavljenih tendera - Bosna i Hercegovina

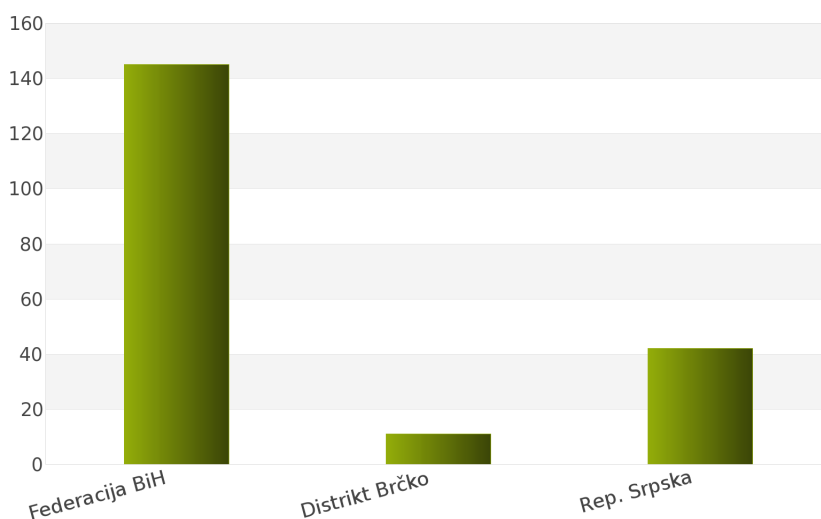
Za podkategoriju delatnosti **39140000 - Nameštaj za domaćinstvo**, ukupan broj raspisanih tendera u periodu 01.01.2012 - 31.12.2012. iznosi 198 za državu Bosna i Hercegovina.

Bosna i Hercegovina je podeljena na 3 regiona i to: Federacija Bosna i Hercegovina, Distrikt Brčko, Republika Srpska.

Ukupan broj raspisanih tendera prikazan je u *Tabeli 31*. i na *Grafiku 31*.

Region	Broj tendera	u %
Federacija BiH	145	73,2%
Distrikt Brčko	11	5,6%
Rep. Srpska	42	21,2%
Ukupno	198	100%

Tabela 31. Broj objavljenih tendera po regionima za podkategoriju 39140000 - Nameštaj za domaćinstvo



Grafik 31. Broj objavljenih tendera po regionima za podkategoriju 39140000 - Nameštaj za domaćinstvo

Najviše tendera raspisano je u regionu Federacija Bosna i Hercegovina i to 145, odnosno 73,2%. Zatim slede regionu Republika Srpska sa 42 (21,2%) i Distrikt Brčko sa 11 (5,6%).

1.4 Izveštaj o broju objavljenih tendera - Hrvatska

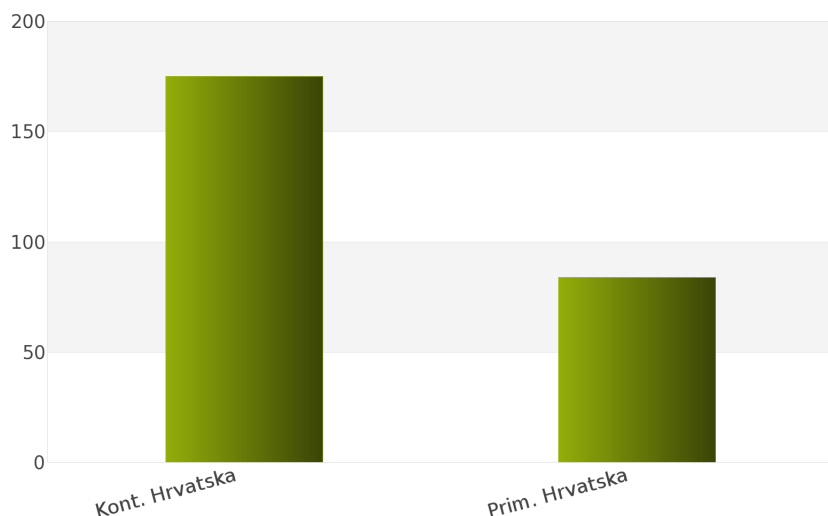
Nakon sprovedene analize ukupan broj objavljenih tendera za podkategoriju delatnosti **39140000 - Nameštaj za domaćinstvo** u periodu 01.01.2012 - 31.12.2012. za državu Hrvatska iznosi 259.

Država Hrvatska podeljena je na 2 regiona: Kontinentalna Hrvatska, Primorska Hrvatska.

Rezultati dobijeni analizom prikazani su u *Tabeli 32.* i na *Grafiku 32.*

Region	Broj tendera	u %
Kont. Hrvatska	175	67,6%
Prim. Hrvatska	84	32,4%
Ukupno	259	100%

Tabela 32. Broj objavljenih tendera po regionima za podkategoriju 39140000 - Nameštaj za domaćinstvo



Grafik 32. Broj objavljenih tendera po regionima za podkategoriju 39140000 - Nameštaj za domaćinstvo

Najveći udeo u ukupnom broju objavljenih tendera ostvario je region Kontinentalna Hrvatska sa 175, odnosno 67,6%. Zatim sledi region Primorska Hrvatska sa 84 (32,4%).

1.5 Izveštaj o broju objavljenih tendera - Makedonija

Tokom posmatranog perioda 01.01.2012 - 31.12.2012. za podkategoriju delatnosti **39140000 - Nameštaj za domaćinstvo**, ukupan broj objavljenih tendera iznosi 76 za državu Makedonija.

Broj objavljenih tendera prikazan je u *Tabeli 33.*

Region	Broj tendera
Makedonija	76

Tabela 33. Broj objavljenih tendera za podkategoriju 39140000 - Nameštaj za domaćinstvo

2012.



39150000

Razni nameštaj i oprema

Sponzor kategorije

BLAŽEKS
www.blazeks.rs

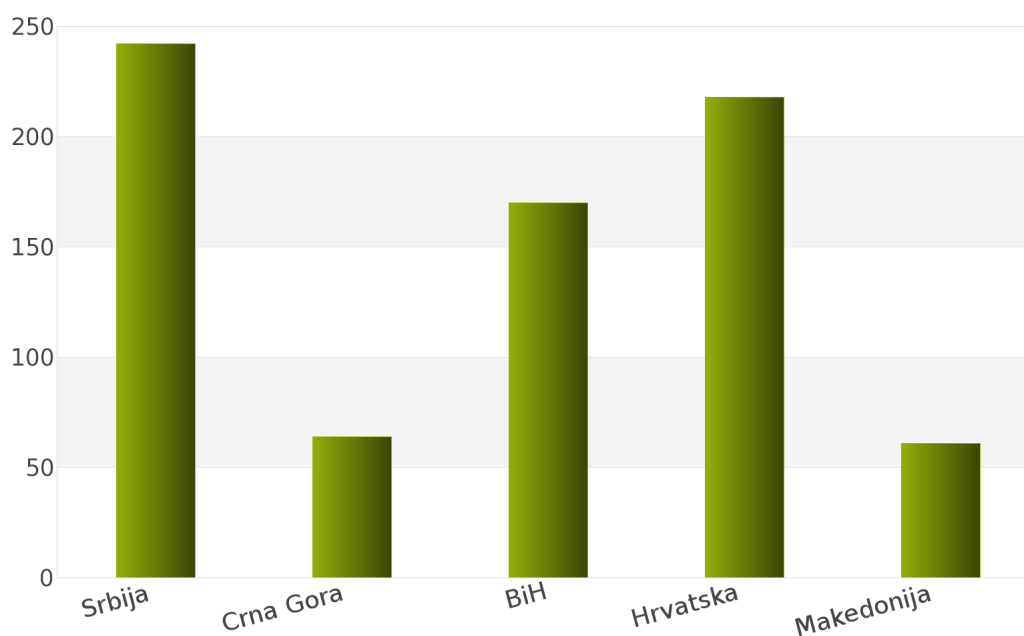
1. Izveštaj o broju objavljenih tendera po državama za podkategoriju delatnosti 39150000 - Razni nameštaj i oprema

Ukupan broj objavljenih tendera u periodu 01.01.2012 - 31.12.2012. za podkategoriju delatnosti **39150000 - Razni nameštaj i oprema** iznosi 755. Države koje su obuhvaćene analizom su: Srbija, Crna Gora, Bosna i Hercegovina, Hrvatska, Makedonija.

Podaci dobijeni analizom za podkategoriju delatnosti **39150000 - Razni nameštaj i oprema** prikazani su u *Tabeli 35.* i na *Grafiku 35.*

Država	Broj tendera	u %
Srbija	242	32,1%
Crna Gora	64	8,5%
BiH	170	22,5%
Hrvatska	218	28,9%
Makedonija	61	8,1%
Ukupno	755	100%

Tabela 35. Broj objavljenih tendera po državama za podkategoriju 39150000 - Razni nameštaj i oprema



Grafik 35. Broj objavljenih tendera po državama za podkategoriju 39150000 - Razni nameštaj i oprema

Iz *Tabele 35.* i *Grafika 35.* može se uočiti da je Srbija sa 242, odnosno 32,1% imala najveći broj raspisanih tendera u posmatranom periodu. Zatim slede Hrvatska sa 218 (28,9%), Bosna i Hercegovina sa 170 (22,5%), Crna Gora sa 64 (8,5%) i Makedonija sa 61 (8,1%).

U nastavku možete pogledati detaljnu analizu broja objavljenih tendera u okviru svake države pojedinačno i to:

1.1. Izveštaj o broju objavljenih tendera - **Srbija**

1.2. Izveštaj o broju objavljenih tendera - **Crna Gora**

1.3. Izveštaj o broju objavljenih tendera - **Bosna i Hercegovina**

1.4. Izveštaj o broju objavljenih tendera - **Hrvatska**

1.5. Izveštaj o broju objavljenih tendera - **Makedonija**

1.1 Izveštaj o broju objavljenih tendera - Srbija

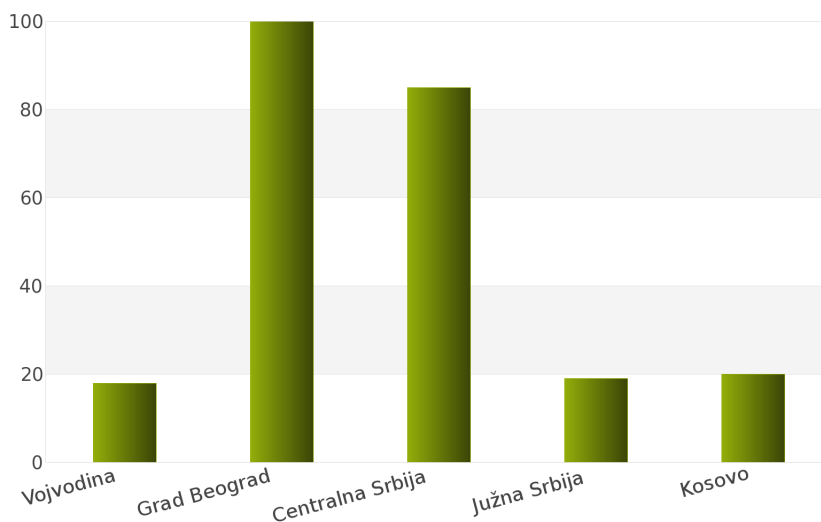
Rezultati dobijeni analizom pokazuju da za državu Srbija u periodu 01.01.2012 - 31.12.2012., ukupan broj objavljenih tendera za podkategoriju delatnosti **39150000 - Razni nameštaj i oprema** iznosi 242.

Regione koje obuhvata Srbija su: Vojvodina, Grad Beograd, Centralna Srbija, Južna Srbija, Kosovo.

Udeo pojedinih regiona u ukupnom broju objavljenih tendera predstavljen je u *Tabeli 36.* i na *Grafiku 36.*

Region	Broj tendera	u %
Vojvodina	18	7,4%
Grad Beograd	100	41,3%
Centralna Srbija	85	35,1%
Južna Srbija	19	7,9%
Kosovo	20	8,3%
Ukupno	242	100%

Tabela 36. Broj objavljenih tendera po regionima za podkategoriju 39150000 - Razni nameštaj i oprema



Grafik 36. Broj objavljenih tendera po regionima za podkategoriju 39150000 - Razni nameštaj i oprema

Shodno dobijenim rezultatima najveći broj objavljenih tendera imao je region Grad Beograd i to 100, odnosno 41,3%. Zatim slede regioni Centralna Srbija sa 85 (35,1%), Kosovo sa 20 (8,3%), Južna Srbija sa 19 (7,9%) i Vojvodina sa 18 (7,4%).

1.2 Izveštaj o broju objavljenih tendera - Crna Gora

Za podkategoriju delatnosti **39150000 - Razni nameštaj i oprema**, ukupan broj raspisanih tendera u periodu 01.01.2012 - 31.12.2012. iznosi 64 za državu Crna Gora.

Ukupan broj raspisanih tendera prikazan je u *Tabeli 37*.

Region	Broj tendera
Crna Gora	64

Tabela 37. Broj objavljenih tendera za podkategoriju 39150000 - Razni nameštaj i oprema

1.3 Izveštaj o broju objavljenih tendera - Bosna i Hercegovina

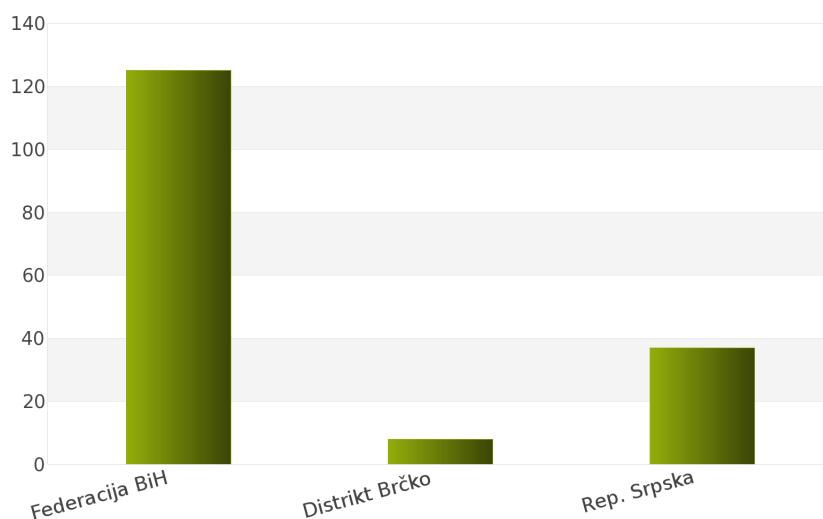
Nakon sprovedene analize ukupan broj objavljenih tendera za podkategoriju delatnosti **39150000 - Razni nameštaj i oprema** u periodu 01.01.2012 - 31.12.2012. za državu Bosna i Hercegovina iznosi 170.

Država Bosna i Hercegovina podeljena je na 3 regiona: Federacija Bosna i Hercegovina, Distrikt Brčko, Republika Srpska.

Rezultati dobijeni analizom prikazani su u *Tabeli 38*. i na *Grafiku 38*.

Region	Broj tendera	u %
Federacija BiH	125	73,5%
Distrikt Brčko	8	4,7%
Rep. Srpska	37	21,8%
Ukupno	170	100%

Tabela 38. Broj objavljenih tendera po regionima za podkategoriju 39150000 - Razni nameštaj i oprema



Grafik 38. Broj objavljenih tendera po regionima za podkategoriju 39150000 - Razni nameštaj i oprema

Najveći udeo u ukupnom broju objavljenih tendera ostvario je region Federacija Bosna i Hercegovina sa 125, odnosno 73,5%. Zatim slede regioni Republika Srpska sa 37 (21,8%) i Distrikt Brčko sa 8 (4,7%).

1.4 Izveštaj o broju objavljenih tendera - Hrvatska

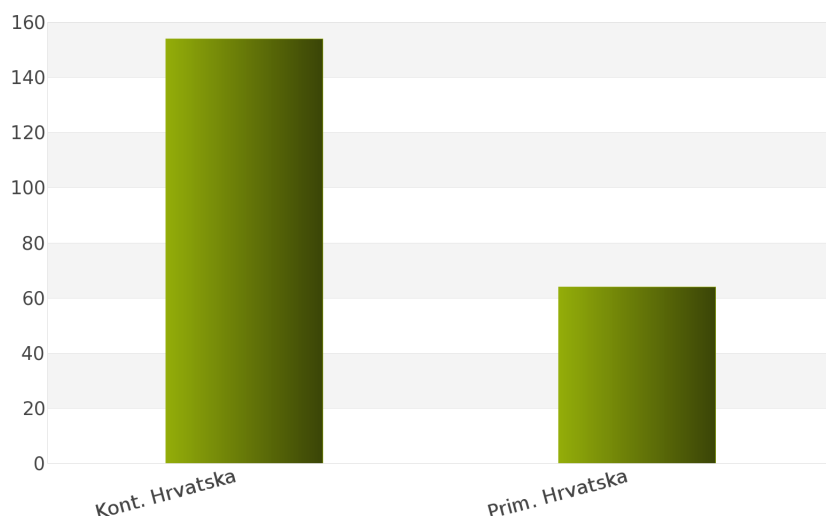
Tokom posmatranog perioda 01.01.2012 - 31.12.2012. za podkategoriju delatnosti **39150000 - Razni nameštaj i oprema**, ukupan broj objavljenih tendera iznosi 218 za državu Hrvatska.

Hrvatska je podeljena na sledeće regione: Kontinentalna Hrvatska, Primorska Hrvatska.

Broj objavljenih tendera po regionima prikazan je u *Tabeli 39.* i na *Grafiku 39.*

Region	Broj tendera	u %
Kont. Hrvatska	154	70,6%
Prim. Hrvatska	64	29,4%
Ukupno	218	100 %

Tabela 39. Broj objavljenih tendera po regionima za podkategoriju 39150000 - Razni nameštaj i oprema



Grafik 39. Broj objavljenih tendera po regionima za podkategoriju 39150000 - Razni nameštaj i oprema

Na osnovu podataka iz *Tabele 39.* može se uočiti da je region Kontinentalna Hrvatska imao najviše objavljenih tendera i to 154, odnosno 70,6%. Zatim sledi region Primorska Hrvatska sa 64 (29,4%).

1.5 Izveštaj o broju objavljenih tendera - Makedonija

Na osnovu sprovedene analize Informacionog Servisa Tender za državu Makedonija, ukupan broj objavljenih tendera u periodu 01.01.2012 - 31.12.2012. iznosi 61 za podkategoriju delatnosti **39150000 - Razni nameštaj i oprema**.

U nastavku sledi tabelarni prikaz ukupnog broja objavljenih tendera za navedenu podkategoriju delatnosti.

Region	Broj tendera
Makedonija	61

Tabela 40. Broj objavljenih tendera za podkategoriju 39150000 - Razni nameštaj i oprema

2012.



39160000

Žkolski nameštaj

Sponzor kategorije



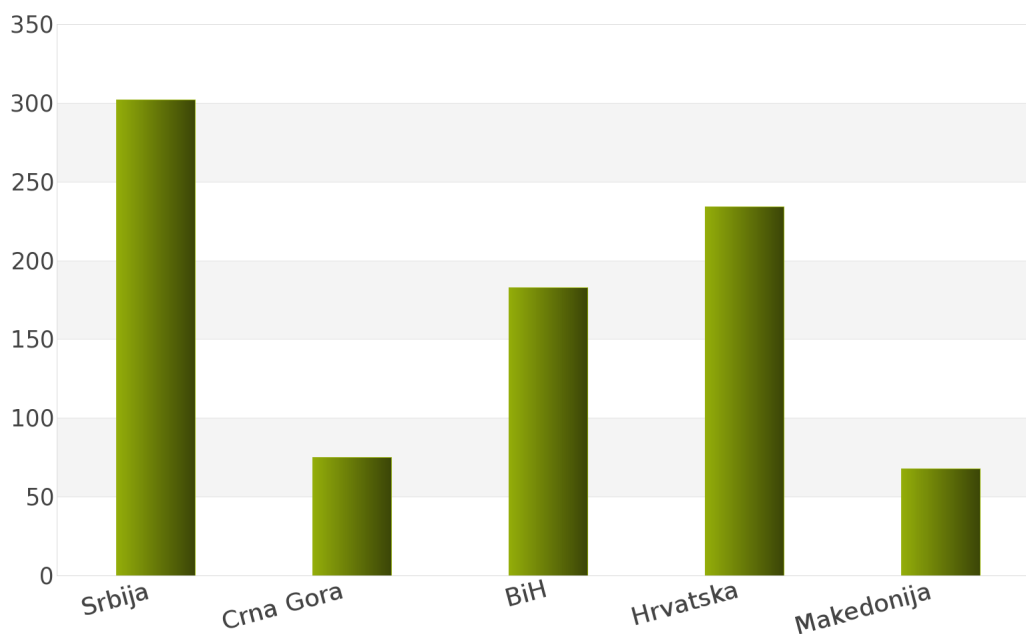
1. Izveštaj o broju objavljenih tendera po državama za podkategoriju delatnosti 39160000 - Žkolski nameštaj

Tokom perioda 01.01.2012 - 31.12.2012., ukupan broj objavljenih tendera za podkategoriju delatnosti **39160000 - Žkolski nameštaj** iznosi 862 za sledeće države: Srbija, Crna Gora, Bosna i Hercegovina, Hrvatska, Makedonija.

Rezultati analize prikazani su u *Tabeli 42.* i na *Grafiku 42.*

Država	Broj tendera	u %
Srbija	302	35,0%
Crna Gora	75	8,7%
BiH	183	21,2%
Hrvatska	234	27,2%
Makedonija	68	7,9%
Ukupno	862	100%

Tabela 42. Broj objavljenih tendera po državama za podkategoriju 39160000 - Žkolski nameštaj



Grafik 42. Broj objavljenih tendera po državama za podkategoriju 39160000 - Žkolski nameštaj

Na osnovu dobijenih rezultata može se uočiti da je najveći udeo u ukupnom broju objavljenih tendera imala Srbija sa 302, odnosno 35,0%. Zatim slede Hrvatska sa 234 (27,2%), Bosna i Hercegovina sa 183 (21,2%), Crna Gora sa 75 (8,7%) i Makedonija sa 68 (7,9%).

U nastavku možete pogledati detaljnu analizu broja objavljenih tendera u okviru svake države pojedinačno i to:

1.1. Izveštaj o broju objavljenih tendera - **Srbija**

1.2. Izveštaj o broju objavljenih tendera - **Crna Gora**

1.3. Izveštaj o broju objavljenih tendera - **Bosna i Hercegovina**

1.4. Izveštaj o broju objavljenih tendera - **Hrvatska**

1.5. Izveštaj o broju objavljenih tendera - **Makedonija**

1.1 Izveštaj o broju objavljenih tendera - Srbija

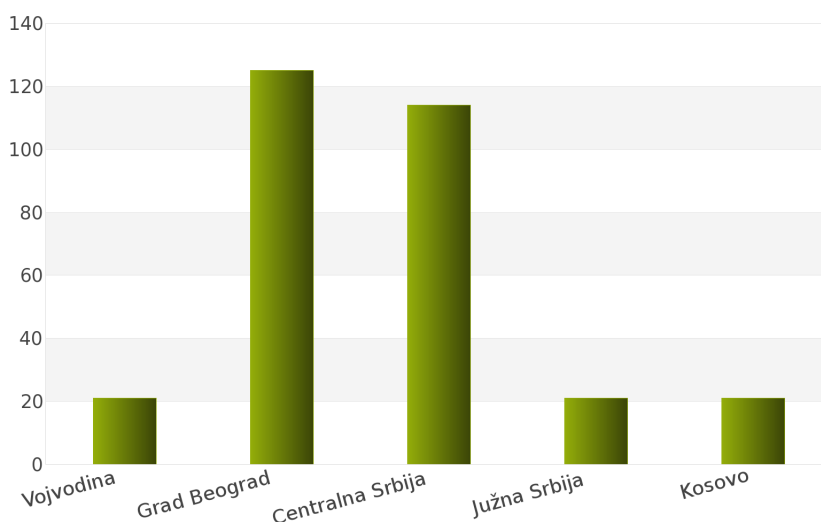
Za podkategoriju delatnosti **39160000 - Žkolski nameštaj**, ukupan broj raspisanih tendera u periodu 01.01.2012 - 31.12.2012. iznosi 302 za državu Srbija.

Srbija je podeljena na 5 regiona i to: Vojvodina, Grad Beograd, Centralna Srbija, Južna Srbija, Kosovo.

Ukupan broj raspisanih tendera prikazan je u *Tabeli 43.* i na *Grafiku 43.*

Region	Broj tendera	u %
Vojvodina	21	7,0%
Grad Beograd	125	41,4%
Centralna Srbija	114	37,8%
Južna Srbija	21	7,0%
Kosovo	21	7,0%
Ukupno	302	100%

Tabela 43. Broj objavljenih tendera po regionima za podkategoriju 39160000 - Žkolski nameštaj



Grafik 43. Broj objavljenih tendera po regionima za podkategoriju 39160000 - Žkolski nameštaj

Najviše tendera raspisano je u regionu Grad Beograd i to 125, odnosno 41,4%. Zatim slede regioni Centralna Srbija sa 114 (37,8%), Kosovo sa 21 (7,0%), Južna Srbija sa 21 (7,0%) i Vojvodina sa 21 (7,0%).

1.2 Izveštaj o broju objavljenih tendera - Crna Gora

Nakon sprovedene analize ukupan broj objavljenih tendera za podkategoriju delatnosti **39160000 - Žkolski nameštaj** u periodu 01.01.2012 - 31.12.2012. za državu Crna Gora iznosi 75.

Rezultati dobijeni analizom prikazani su u Tabeli 44.

Region	Broj tendera
Crna Gora	75

Tabela 44. Broj objavljenih tendera za podkategoriju 39160000 - Žkolski nameštaj

1.3 Izveštaj o broju objavljenih tendera - Bosna i Hercegovina

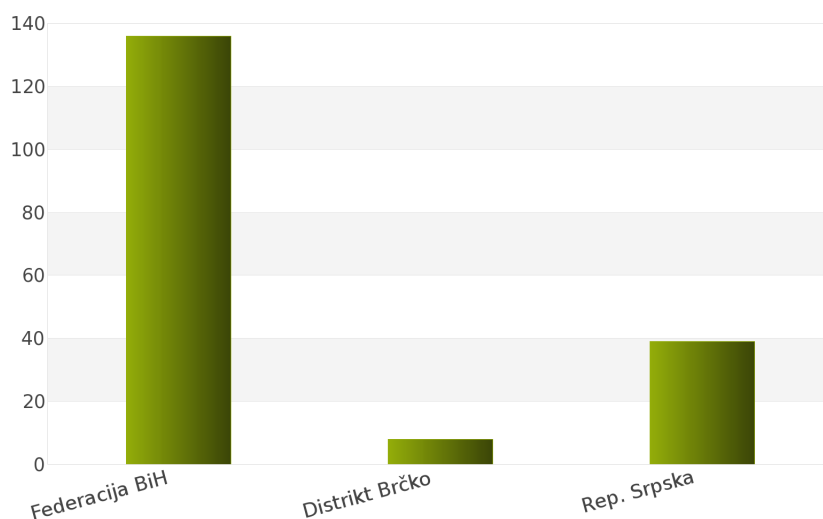
Tokom posmatranog perioda 01.01.2012 - 31.12.2012. za podkategoriju delatnosti **39160000 - Žkolski nameštaj**, ukupan broj objavljenih tendera iznosi 183 za državu Bosna i Hercegovina.

Bosna i Hercegovina je podeljena na sledeće regione: Federacija Bosna i Hercegovina, Distrikt Brčko, Republika Srpska.

Broj objavljenih tendera po regionima prikazan je u Tabeli 45. i na Grafiku 45.

Region	Broj tendera	u %
Federacija BiH	136	74,3%
Distrikt Brčko	8	4,4%
Rep. Srpska	39	21,3%
Ukupno	183	100%

Tabela 45. Broj objavljenih tendera po regionima za podkategoriju 39160000 - Žkolski nameštaj



Grafik 45. Broj objavljenih tendera po regionima za podkategoriju 39160000 - Žkolski nameštaj

Na osnovu podataka iz Tabele 45. može se uočiti da je region Federacija Bosna i Hercegovina imao najviše objavljenih tendera i to 136, odnosno 74,3%. Zatim slede regioni Republika Srpska sa 39 (21,3%) i Distrikt Brčko sa 8 (4,4%).

1.4 Izveštaj o broju objavljenih tendera - Hrvatska

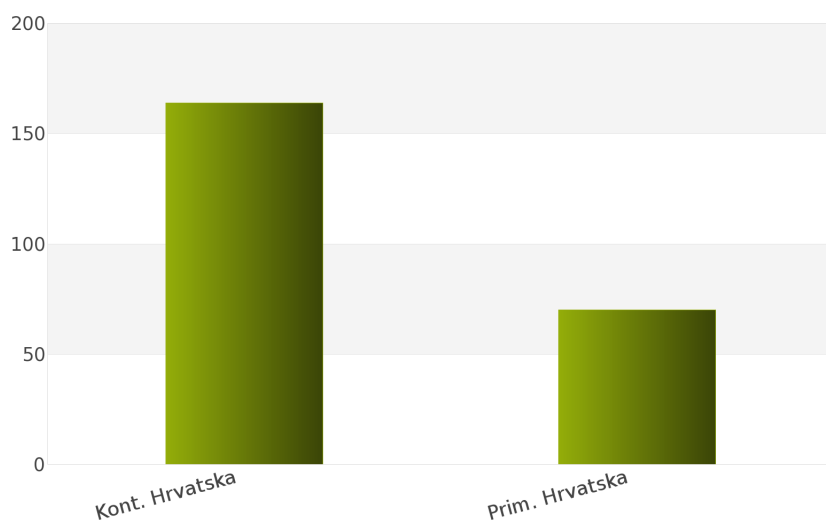
Na osnovu sprovedene analize Informacionog Servisa Tender za državu Hrvatska, ukupan broj objavljenih tendera u periodu 01.01.2012 - 31.12.2012. iznosi 234 za podkategoriju delatnosti **39160000 - Žkolski nameštaj**.

Hrvatska obuhvata sledeće regione: Kontinentalna Hrvatska, Primorska Hrvatska.

U nastavku sledi tabelarni prikaz ukupnog broja objavljenih tendera za navedenu podkategoriju delatnosti.

Region	Broj tendera	u %
Kont. Hrvatska	164	70,1%
Prim. Hrvatska	70	29,9%
Ukupno	234	100%

Tabela 46. Broj objavljenih tendera po regionima za podkategoriju 39160000 - Žkolski nameštaj



Grafik 46. Broj objavljenih tendera po regionima za podkategoriju 39160000 - Žkolski nameštaj

Najviše objavljenih tendera za navedenu podkategoriju delatnosti imao je region Kontinentalna Hrvatska i to 164, odnosno 70,1%. Zatim sledi region Primorska Hrvatska sa 70 (29,9%).

1.5 Izveštaj o broju objavljenih tendera - Makedonija

Rezultati dobijeni analizom pokazuju da za državu Makedonija u periodu 01.01.2012 - 31.12.2012., ukupan broj objavljenih tendera za podkategoriju delatnosti **39160000 - Žkolski nameštaj** iznosi 68.

Ukupan broj objavljenih tendera prikazan je u Tabeli 47.

Region	Broj tendera
Makedonija	68

Tabela 47. Broj objavljenih tendera za podkategoriju 39160000 - Žkolski nameštaj

2012.



39170000

Nameštaj za prodavnice

Sponzor kategorije



Sponzor podkategorije



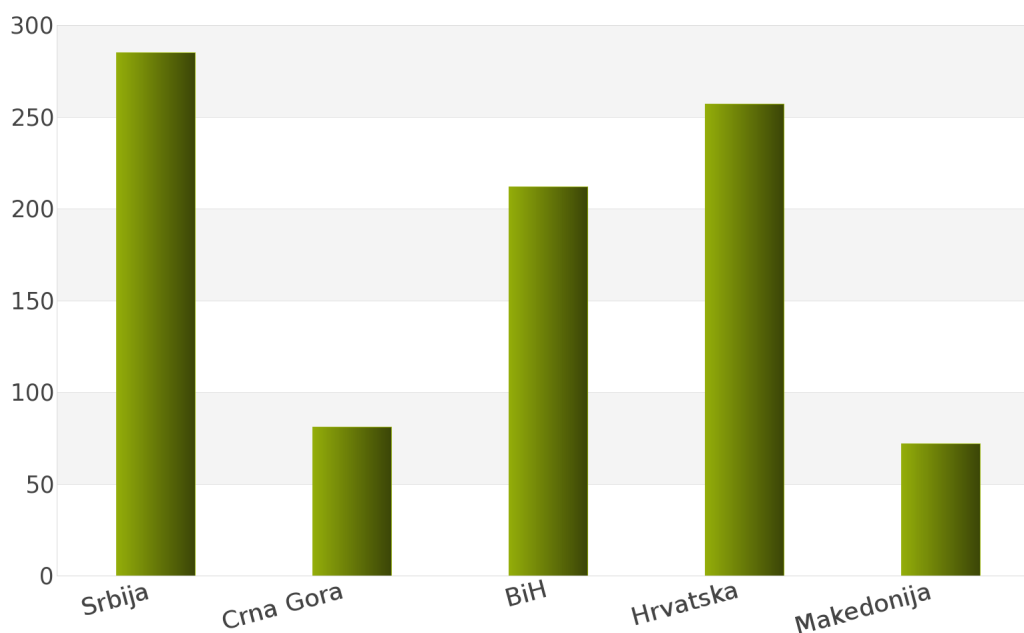
1. Izveštaj o broju objavljenih tendera po državama za podkategoriju delatnosti 39170000 - Nameštaj za prodavnice

U toku perioda 01.01.2012 - 31.12.2012., ukupan broj objavljenih tendera za podkategoriju delatnosti **39170000 - Nameštaj za prodavnice** iznosi 907 za sledeće države: Srbija, Crna Gora, Bosna i Hercegovina, Hrvatska, Makedonija.

Podaci dobijeni analizom prikazani su u *Tabeli 49.* i na *Grafiku 49.*

Država	Broj tendera	u %
Srbija	285	31,4%
Crna Gora	81	8,9%
BiH	212	23,4%
Hrvatska	257	28,3%
Makedonija	72	7,9%
Ukupno	907	100%

Tabela 49. Broj objavljenih tendera po državama za podkategoriju 39170000 - Nameštaj za prodavnice



Grafik 49. Broj objavljenih tendera po državama za podkategoriju 39170000 - Nameštaj za prodavnice

Na osnovu rezultata dobijenih analizom može se uočiti da je najveći udeo u ukupnom broju objavljenih tendera imala Srbija sa 285, odnosno 31,4%. Zatim slede Hrvatska sa 257 (28,3%), Bosna i Hercegovina sa 212 (23,4%), Crna Gora sa 81 (8,9%) i Makedonija sa 72 (7,9%).

U nastavku možete pogledati detaljnu analizu broja objavljenih tendera u okviru svake države pojedinačno i to:

1.1. Izveštaj o broju objavljenih tendera - **Srbija**

1.2. Izveštaj o broju objavljenih tendera - **Crna Gora**

1.3. Izveštaj o broju objavljenih tendera - **Bosna i Hercegovina**

1.4. Izveštaj o broju objavljenih tendera - **Hrvatska**

1.5. Izveštaj o broju objavljenih tendera - **Makedonija**

1.1 Izveštaj o broju objavljenih tendera - Srbija

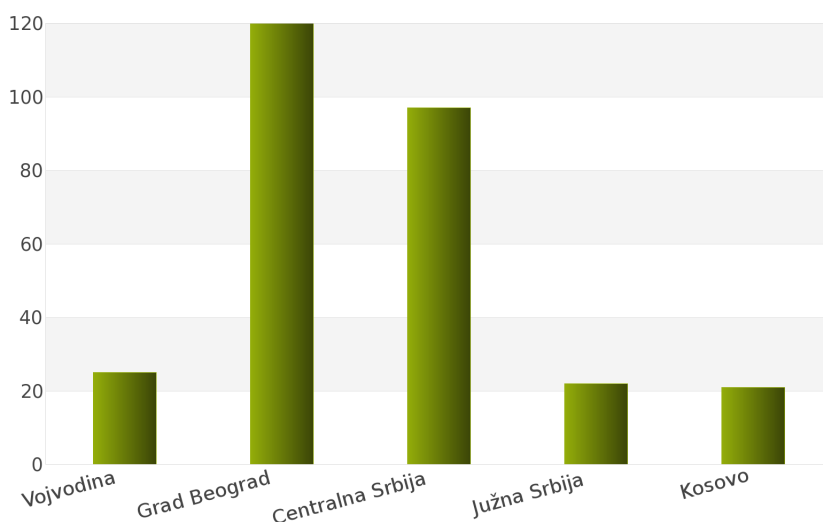
Nakon sprovedene analize ukupan broj objavljenih tendera za podkategoriju delatnosti **39170000 - Nameštaj za prodavnice** u periodu 01.01.2012 - 31.12.2012. za državu Srbija iznosi 285.

Država Srbija podeljena je na 5 regiona: Vojvodina, Grad Beograd, Centralna Srbija, Južna Srbija, Kosovo.

Rezultati dobijeni analizom prikazani su u *Tabeli 50.* i na *Grafiku 50.*

Region	Broj tendera	u %
Vojvodina	25	8,8%
Grad Beograd	120	42,1%
Centralna Srbija	97	34,0%
Južna Srbija	22	7,7%
Kosovo	21	7,4%
Ukupno	285	100%

Tabela 50. Broj objavljenih tendera po regionima za podkategoriju 39170000 - Nameštaj za prodavnice



Grafik 50. Broj objavljenih tendera po regionima za podkategoriju 39170000 - Nameštaj za prodavnice

Najveći udeo u ukupnom broju objavljenih tendera ostvario je region Grad Beograd sa 120, odnosno 42,1%. Zatim slede regioni Centralna Srbija sa 97 (34,0%), Vojvodina sa 25 (8,8%), Južna Srbija sa 22 (7,7%) i Kosovo sa 21 (7,4%).

1.2 Izveštaj o broju objavljenih tendera - Crna Gora

Tokom posmatranog perioda 01.01.2012 - 31.12.2012. za podkategoriju delatnosti **39170000 - Nameštaj za prodavnice**, ukupan broj objavljenih tendera iznosi 81 za državu Crna Gora.

Broj objavljenih tendera prikazan je u Tabeli 51.

Region	Broj tendera
Crna Gora	81

Tabela 51. Broj objavljenih tendera za podkategoriju 39170000 - Nameštaj za prodavnice

1.3 Izveštaj o broju objavljenih tendera - Bosna i Hercegovina

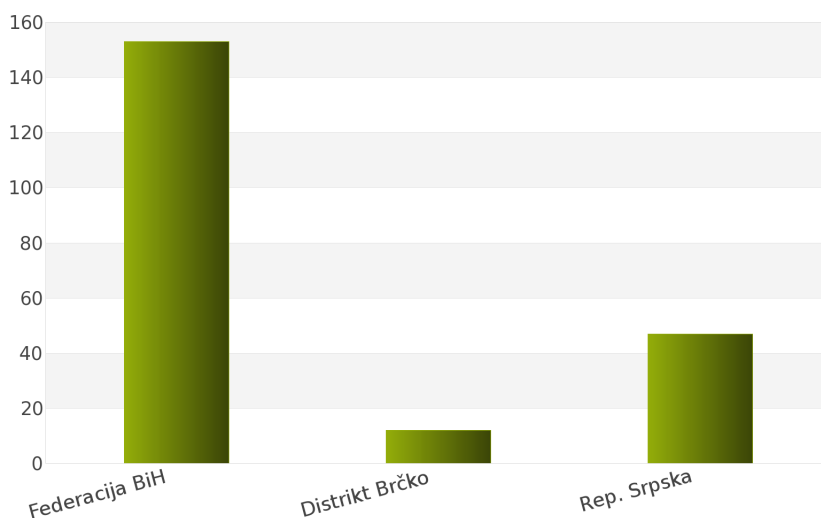
Na osnovu sprovedene analize Informacionog Servisa Tender za državu Bosna i Hercegovina, ukupan broj objavljenih tendera u periodu 01.01.2012 - 31.12.2012. iznosi 212 za podkategoriju delatnosti **39170000 - Nameštaj za prodavnice**.

Bosna i Hercegovina obuhvata sledeće regione: Federacija Bosna i Hercegovina, Distrikt Brčko, Republika Srpska.

U nastavku sledi tabelarni prikaz ukupnog broja objavljenih tendera za navedenu podkategoriju delatnosti.

Region	Broj tendera	u %
Federacija BiH	153	72,2%
Distrikt Brčko	12	5,7%
Rep. Srpska	47	22,2%
Ukupno	212	100%

Tabela 52. Broj objavljenih tendera po regionima za podkategoriju 39170000 - Nameštaj za prodavnice



Grafik 52. Broj objavljenih tendera po regionima za podkategoriju 39170000 - Nameštaj za prodavnice

Najviše objavljenih tendera za navedenu podkategoriju delatnosti imao je region Federacija Bosna i Hercegovina i to 153, odnosno 72,2%. Zatim slede regioni Republika Srpska sa 47 (22,2%) i Distrikt Brčko sa 12 (5,7%).

1.4 Izveštaj o broju objavljenih tendera - Hrvatska

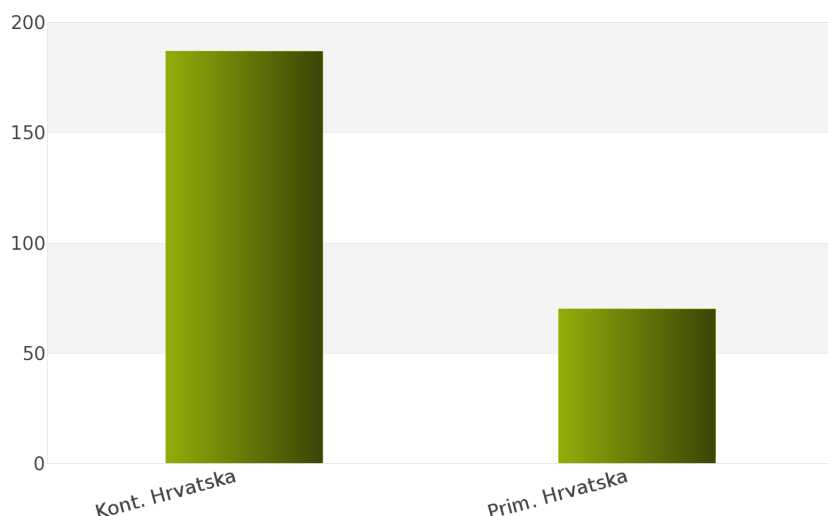
Rezultati dobijeni analizom pokazuju da za državu Hrvatska u periodu 01.01.2012 - 31.12.2012., ukupan broj objavljenih tendera za podkategoriju delatnosti **39170000 - Nameštaj za prodavnice** iznosi 257.

Regionne koje obuhvata Hrvatska su: Kontinentalna Hrvatska, Primorska Hrvatska.

Udeo pojedinih regiona u ukupnom broju objavljenih tendera predstavljen je u *Tabeli 53.* i na *Grafiku 53.*

Region	Broj tendera	u %
Kont. Hrvatska	187	72,8%
Prim. Hrvatska	70	27,2%
Ukupno	257	100%

Tabela 53. Broj objavljenih tendera po regionima za podkategoriju 39170000 - Nameštaj za prodavnice



Grafik 53. Broj objavljenih tendera po regionima za podkategoriju 39170000 - Nameštaj za prodavnice

Shodno dobijenim rezultatima najveći broj objavljenih tendera imao je region Kontinentalna Hrvatska i to 187, odnosno 72,8%. Zatim sledi region Primorska Hrvatska sa 70 (27,2%).

1.5 Izveštaj o broju objavljenih tendera - Makedonija

Za podkategoriju delatnosti **39170000 - Nameštaj za prodavnice**, ukupan broj raspisanih tendera u periodu 01.01.2012 - 31.12.2012. iznosi 72 za državu Makedonija.

Ukupan broj raspisanih tendera prikazan je u *Tabeli 54.*

Region	Broj tendera
Makedonija	72

Tabela 54. Broj objavljenih tendera za podkategoriju 39170000 - Nameštaj za prodavnice

2012.



39180000

Laboratorijski nameštaj

Sponzor kategorije

BLAŽEKS
www.blazeks.rs

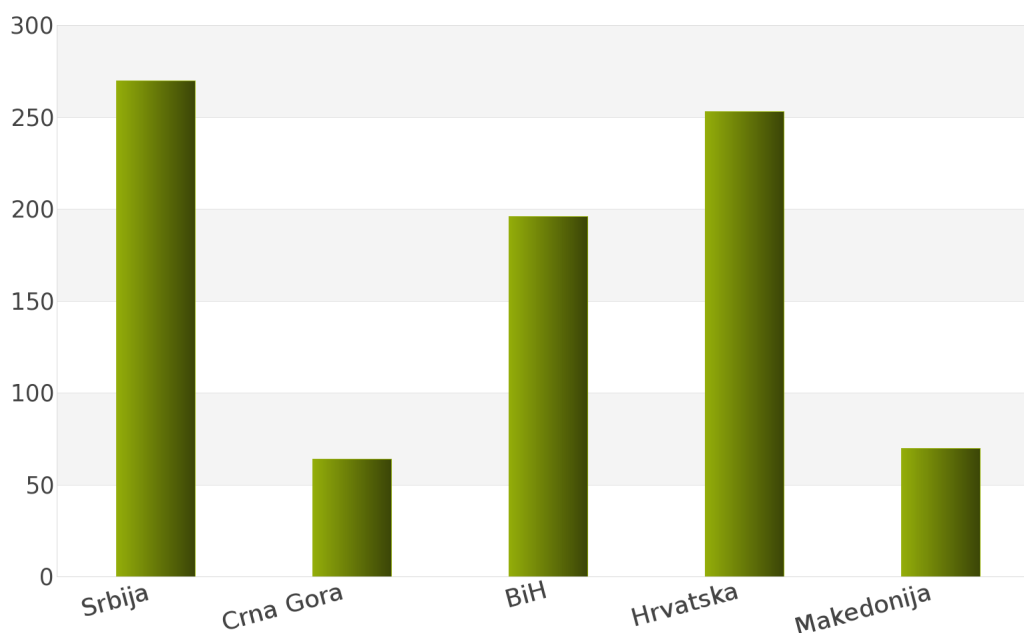
1. Izveštaj o broju objavljenih tendera po državama za podkategoriju delatnosti 39180000 - Laboratorijski nameštaj

Analizom Informacionog Servisa Tender, ukupan broj objavljenih tendera za podkategoriju delatnosti **39180000 - Laboratorijski nameštaj** u periodu 01.01.2012 - 31.12.2012. iznosi 853 za sledeće države: Srbija, Crna Gora, Bosna i Hercegovina, Hrvatska, Makedonija.

Ukupan broj objavljenih tendera za podkategoriju delatnosti **39180000 - Laboratorijski nameštaj** prikazan je u Tabeli 56. i na Grafiku 56.

Država	Broj tendera	u %
Srbija	270	31,7%
Crna Gora	64	7,5%
BiH	196	23,0%
Hrvatska	253	29,7%
Makedonija	70	8,2%
Ukupno	853	100%

Tabela 56. Broj objavljenih tendera po državama za podkategoriju 39180000 - Laboratorijski nameštaj



Grafik 56. Broj objavljenih tendera po državama za podkategoriju 39180000 - Laboratorijski nameštaj

Na osnovu podataka iz Tabele 56. najveći broj objavljenih tendera imala je Srbija i to 270, odnosno 31,7%. Zatim slede države Hrvatska sa 253 (29,7%), Bosna i Hercegovina sa 196 (23,0%), Makedonija sa 70 (8,2%) i Crna Gora sa 64 (7,5%).

U nastavku možete pogledati detaljnu analizu broja objavljenih tendera u okviru svake države pojedinačno i to:

1.1. Izveštaj o broju objavljenih tendera - **Srbija**

1.2. Izveštaj o broju objavljenih tendera - **Crna Gora**

1.3. Izveštaj o broju objavljenih tendera - **Bosna i Hercegovina**

1.4. Izveštaj o broju objavljenih tendera - **Hrvatska**

1.5. Izveštaj o broju objavljenih tendera - **Makedonija**

1.1 Izveštaj o broju objavljenih tendera - Srbija

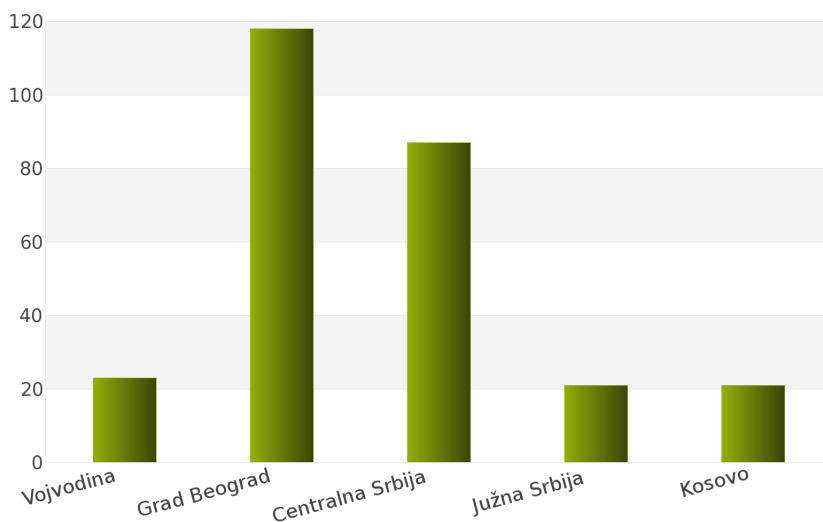
Tokom posmatranog perioda 01.01.2012 - 31.12.2012. za podkategoriju delatnosti **39180000 - Laboratorijski nameštaj**, ukupan broj objavljenih tendera iznosi 270 za državu Srbija.

Srbija je podeljena na sledeće regione: Vojvodina, Grad Beograd, Centralna Srbija, Južna Srbija, Kosovo.

Broj objavljenih tendera po regionima prikazan je u *Tabeli 57.* i na *Grafiku 57.*

Region	Broj tendera	u %
Vojvodina	23	8,5%
Grad Beograd	118	43,7%
Centralna Srbija	87	32,2%
Južna Srbija	21	7,8%
Kosovo	21	7,8%
Ukupno	270	100%

Tabela 57. Broj objavljenih tendera po regionima za podkategoriju 39180000 - Laboratorijski nameštaj



Grafik 57. Broj objavljenih tendera po regionima za podkategoriju 39180000 - Laboratorijski nameštaj

Na osnovu podataka iz *Tabele 57.* može se uočiti da je region Grad Beograd imao najviše objavljenih tendera i to 118, odnosno 43,7%. Zatim slede regioni Centralna Srbija sa 87 (32,2%), Vojvodina sa 23 (8,5%), Kosovo sa 21 (7,8%) i Južna Srbija sa 21 (7,8%).

1.2 Izveštaj o broju objavljenih tendera - Crna Gora

Na osnovu sprovedene analize Informacionog Servisa Tender za državu Crna Gora, ukupan broj objavljenih tendera u periodu 01.01.2012 - 31.12.2012. iznosi 64 za podkategoriju delatnosti **39180000 - Laboratorijski nameštaj**.

U nastavku sledi tabelarni prikaz ukupnog broja objavljenih tendera za navedenu podkategoriju delatnosti.

Region	Broj tendera
Crna Gora	64

Tabela 58. Broj objavljenih tendera za podkategoriju 39180000 - Laboratorijski nameštaj

1.3 Izveštaj o broju objavljenih tendera - Bosna i Hercegovina

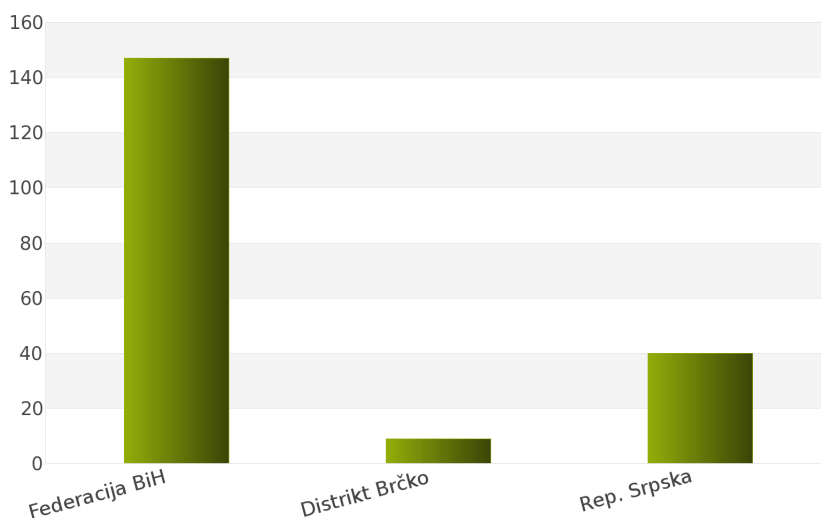
Rezultati dobijeni analizom pokazuju da za državu Bosna i Hercegovina u periodu 01.01.2012 - 31.12.2012., ukupan broj objavljenih tendera za podkategoriju delatnosti **39180000 - Laboratorijski nameštaj** iznosi 196.

Regioni koje obuhvata Bosna i Hercegovina su: Federacija Bosna i Hercegovina, Distrikt Brčko, Republika Srpska.

Udeo pojedinih regiona u ukupnom broju objavljenih tendera predstavljen je u Tabeli 59. i na Grafiku 59.

Region	Broj tendera	u %
Federacija BiH	147	75%
Distrikt Brčko	9	4,6%
Rep. Srpska	40	20,4%
Ukupno	196	100%

Tabela 59. Broj objavljenih tendera po regionima za podkategoriju 39180000 - Laboratorijski nameštaj



Grafik 59. Broj objavljenih tendera po regionima za podkategoriju 39180000 - Laboratorijski nameštaj

Shodno dobijenim rezultatima najveći broj objavljenih tendera imao je region Federacija Bosna i Hercegovina i to 147, odnosno 75%. Zatim slede regioni Republika Srpska sa 40 (20,4%) i Distrikt Brčko sa 9 (4,6%).

1.4 Izveštaj o broju objavljenih tendera - Hrvatska

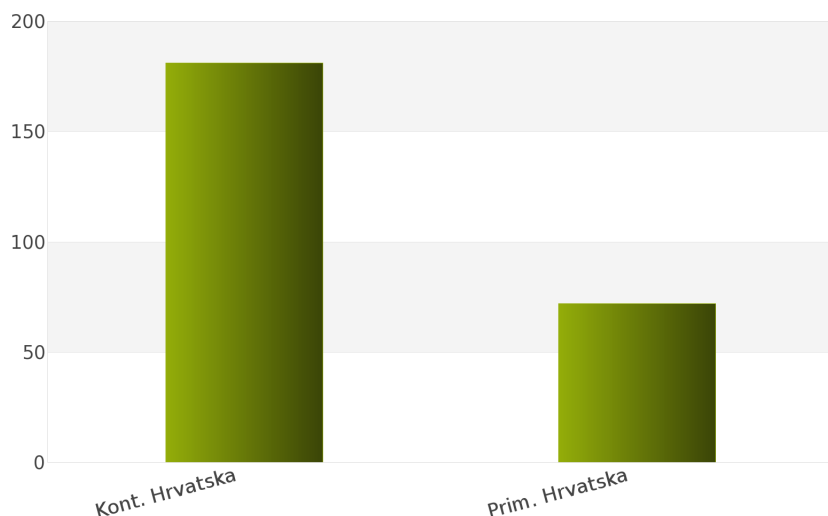
Za podkategoriju delatnosti **39180000 - Laboratorijski nameštaj**, ukupan broj raspisanih tendera u periodu 01.01.2012 - 31.12.2012. iznosi 253 za državu Hrvatska.

Hrvatska je podeljena na 2 regiona i to: Kontinentalna Hrvatska, Primorska Hrvatska.

Ukupan broj raspisanih tendera prikazan je u *Tabeli 60.* i na *Grafiku 60.*

Region	Broj tendera	u %
Kont. Hrvatska	181	71,5%
Prim. Hrvatska	72	28,5%
Ukupno	253	100%

Tabela 60. Broj objavljenih tendera po regionima za podkategoriju 39180000 - Laboratorijski nameštaj



Grafik 60. Broj objavljenih tendera po regionima za podkategoriju 39180000 - Laboratorijski nameštaj

Najviše tendera raspisano je u regionu Kontinentalna Hrvatska i to 181, odnosno 71,5%. Zatim sledi region Primorska Hrvatska sa 72 (28,5%).

1.5 Izveštaj o broju objavljenih tendera - Makedonija

Nakon sprovedene analize ukupan broj objavljenih tendera za podkategoriju delatnosti **39180000 - Laboratorijski nameštaj** u periodu 01.01.2012 - 31.12.2012. za državu Makedonija iznosi 70.

Rezultati dobijeni analizom prikazani su u *Tabeli 61.*

Region	Broj tendera
Makedonija	70

Tabela 61. Broj objavljenih tendera za podkategoriju 39180000 - Laboratorijski nameštaj

2012.



39190000

Tapete i druge obloge

Sponzor kategorije

BLAŽEKS
www.blazeks.rs

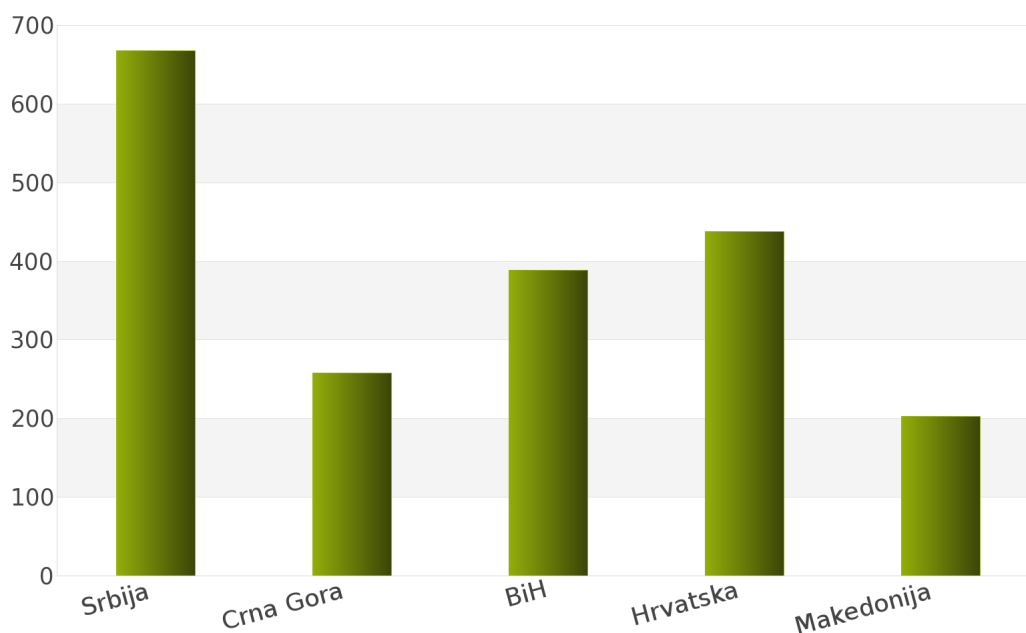
1. Izveštaj o broju objavljenih tendera po državama za podkategoriju delatnosti 39190000 - Tapete i druge obloge

Na osnovu podataka kojima raspolaže Informacioni Servis Tender kreirana je *Tabela 63.* u kojoj je prikazan ukupan broj objavljenih tendera za podkategoriju delatnosti **39190000 - Tapete i druge obloge** za sledeće države: Srbija, Crna Gora, Bosna i Hercegovina, Hrvatska, Makedonija.

Podaci u *Tabeli 63.* se odnose na tendere koji su objavljeni u periodu 01.01.2012 - 31.12.2012. godine.

Država	Broj tendera	u %
Srbija	668	34,2%
Crna Gora	258	13,2%
BiH	389	19,9%
Hrvatska	438	22,4%
Makedonija	203	10,4%
Ukupno	1956	100%

Tabela 63. Broj objavljenih tendera po državama za podkategoriju 39190000 - Tapete i druge obloge



Grafik 63. Broj objavljenih tendera po državama za podkategoriju 39190000 - Tapete i druge obloge

U posmatranom periodu za podkategoriju **39190000 - Tapete i druge obloge**, ukupan broj objavljenih tendera iznosi 1956. Najviše tendera za navedenu podkategoriju imala je Srbija i to 668, što čini 34,2% od ukupnog broja objavljenih tendera. Zatim slede države Hrvatska sa 438 (22,4%), Bosna i Hercegovina sa 389 (19,9%), Crna Gora sa 258 (13,2%) i Makedonija sa 203 (10,4%).

U nastavku možete pogledati detaljnu analizu broja objavljenih tendera u okviru svake države pojedinačno i to:

1.1. Izveštaj o broju objavljenih tendera - **Srbija**

1.2. Izveštaj o broju objavljenih tendera - **Crna Gora**

1.3. Izveštaj o broju objavljenih tendera - **Bosna i Hercegovina**

1.4. Izveštaj o broju objavljenih tendera - **Hrvatska**

1.5. Izveštaj o broju objavljenih tendera - **Makedonija**

1.1 Izveštaj o broju objavljenih tendera - Srbija

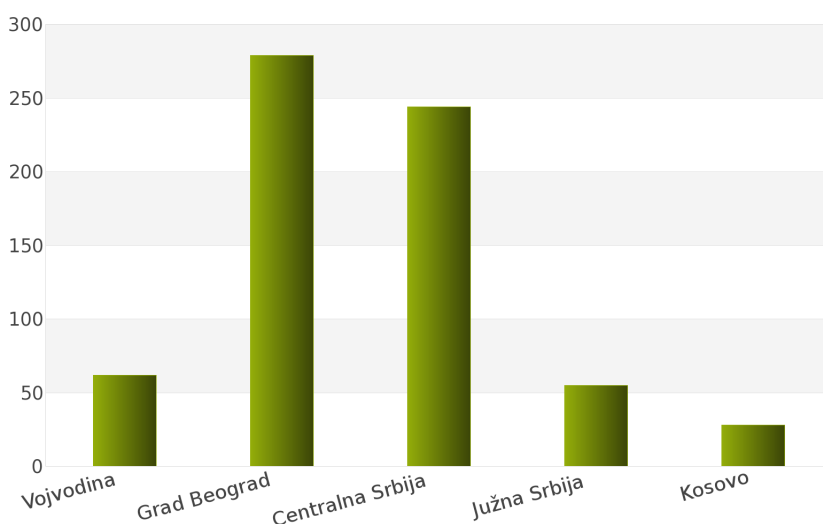
Na osnovu sprovedene analize Informacionog Servisa Tender za državu Srbija, ukupan broj objavljenih tendera u periodu 01.01.2012 - 31.12.2012. iznosi 668 za podkategoriju delatnosti **39190000 - Tapete i druge obloge**.

Srbija obuhvata sledeće regione: Vojvodina, Grad Beograd, Centralna Srbija, Južna Srbija, Kosovo.

U nastavku sledi tabelarni prikaz ukupnog broja objavljenih tendera za navedenu podkategoriju delatnosti.

Region	Broj tendera	u %
Vojvodina	62	9,3%
Grad Beograd	279	41,8%
Centralna Srbija	244	36,5%
Južna Srbija	55	8,2%
Kosovo	28	4,2%
Ukupno	668	100%

Tabela 64. Broj objavljenih tendera po regionima za podkategoriju 39190000 - Tapete i druge obloge



Grafik 64. Broj objavljenih tendera po regionima za podkategoriju 39190000 - Tapete i druge obloge

Najviše objavljenih tendera za navedenu podkategoriju delatnosti imao je region Grad Beograd i to 279, odnosno 41,8%. Zatim slede regioni Centralna Srbija sa 244 (36,5%), Vojvodina sa 62 (9,3%), Južna Srbija sa 55 (8,2%) i Kosovo sa 28 (4,2%).

1.2 Izveštaj o broju objavljenih tendera - Crna Gora

Rezultati dobijeni analizom pokazuju da za državu Crna Gora u periodu 01.01.2012 - 31.12.2012., ukupan broj objavljenih tendera za podkategoriju delatnosti **39190000 - Tapete i druge obloge** iznosi 258.

Ukupan broj objavljenih tendera prikazan je u *Tabeli 65*.

Region	Broj tendera
Crna Gora	258

Tabela 65. Broj objavljenih tendera za podkategoriju 39190000 - Tapete i druge obloge

1.3 Izveštaj o broju objavljenih tendera - Bosna i Hercegovina

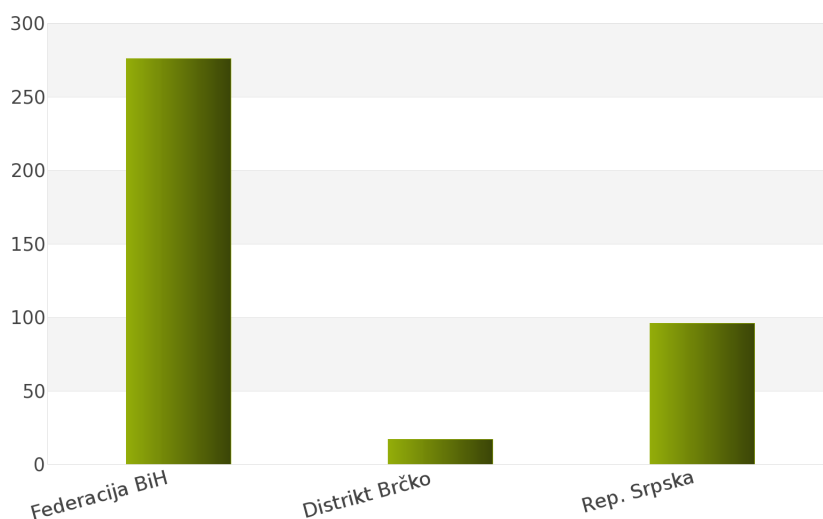
Za podkategoriju delatnosti **39190000 - Tapete i druge obloge**, ukupan broj raspisanih tendera u periodu 01.01.2012 - 31.12.2012. iznosi 389 za državu Bosna i Hercegovina.

Bosna i Hercegovina je podeljena na 3 regiona i to: Federacija Bosna i Hercegovina, Distrikt Brčko, Republika Srpska.

Ukupan broj raspisanih tendera prikazan je u *Tabeli 66*. i na *Grafiku 66*.

Region	Broj tendera	u %
Federacija BiH	276	71,0%
Distrikt Brčko	17	4,4%
Rep. Srpska	96	24,7%
Ukupno	389	100%

Tabela 66. Broj objavljenih tendera po regionima za podkategoriju 39190000 - Tapete i druge obloge



Grafik 66. Broj objavljenih tendera po regionima za podkategoriju 39190000 - Tapete i druge obloge

Najviše tendera raspisano je u regionu Federacija Bosna i Hercegovina i to 276, odnosno 71,0%. Zatim slede regioni Republika Srpska sa 96 (24,7%) i Distrikt Brčko sa 17 (4,4%).

1.4 Izveštaj o broju objavljenih tendera - Hrvatska

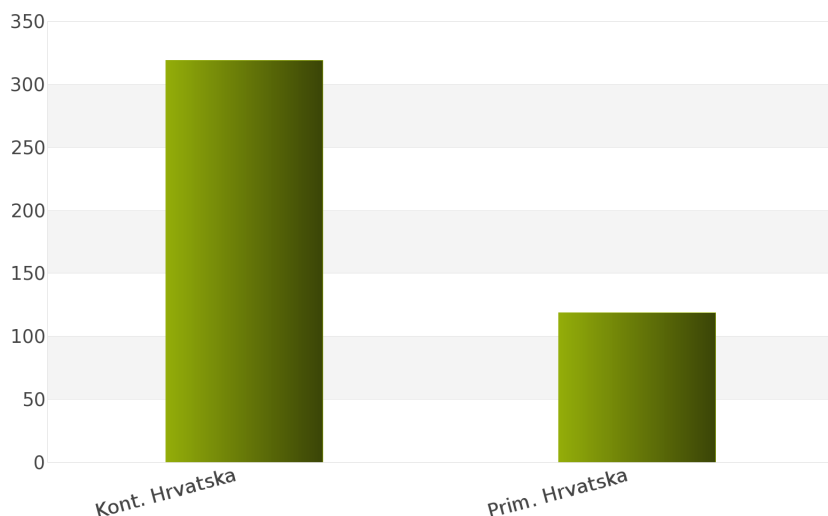
Nakon sprovedene analize ukupan broj objavljenih tendera za podkategoriju delatnosti **39190000 - Tapete i druge obloge** u periodu 01.01.2012 - 31.12.2012. za državu Hrvatska iznosi 438.

Država Hrvatska podeljena je na 2 regiona: Kontinentalna Hrvatska, Primorska Hrvatska.

Rezultati dobijeni analizom prikazani su u *Tabeli 67.* i na *Grafiku 67.*

Region	Broj tendera	u %
Kont. Hrvatska	319	72,8%
Prim. Hrvatska	119	27,2%
Ukupno	438	100%

Tabela 67. Broj objavljenih tendera po regionima za podkategoriju 39190000 - Tapete i druge obloge



Grafik 67. Broj objavljenih tendera po regionima za podkategoriju 39190000 - Tapete i druge obloge

Najveći udeo u ukupnom broju objavljenih tendera ostvario je region Kontinentalna Hrvatska sa 319, odnosno 72,8%. Zatim sledi region Primorska Hrvatska sa 119 (27,2%).

1.5 Izveštaj o broju objavljenih tendera - Makedonija

Tokom posmatranog perioda 01.01.2012 - 31.12.2012. za podkategoriju delatnosti **39190000 - Tapete i druge obloge**, ukupan broj objavljenih tendera iznosi 203 za državu Makedonija.

Broj objavljenih tendera prikazan je u *Tabeli 68.*

Region	Broj tendera
Makedonija	203

Tabela 68. Broj objavljenih tendera za podkategoriju 39190000 - Tapete i druge obloge

2012.



39200000

Proizvodi za unutrašnje opremanje

SADRŽAJ

ID i naziv podkategorija

- [39220000] Kuhinjska oprema, predmeti za domaćinstvo i potrepštine za ugostiteljstvo
- [39230000] Proizvodi posebne namene
- [39240000] Pribor za jelo
- [39260000] Tacne za pisma i oprema za pisaće stolove
- [39270000] Predmeti za versku službu
- [39290000] Razna oprema

39220000

***Kuhinjska oprema, oprema za
domaćinstva i katering***

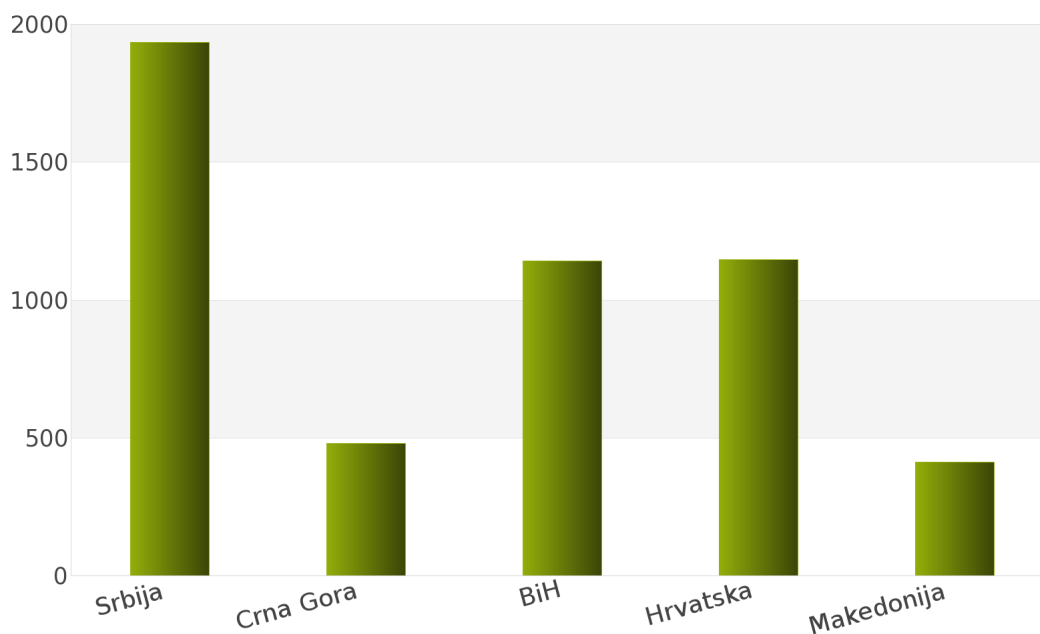
1. Izveštaj o broju objavljenih tendera po državama za podkategoriju delatnosti 39220000 - Kuhinjska oprema, oprema za domaćinstva i katering

Ukupan broj objavljenih tendera u periodu 01.01.2012 - 31.12.2012. za podkategoriju delatnosti **39220000 - Kuhinjska oprema, oprema za domaćinstva i katering** iznosi 5116. Države koje su obuhvaćene analizom su: Srbija, Crna Gora, Bosna i Hercegovina, Hrvatska, Makedonija.

Podaci dobijeni analizom za podkategoriju delatnosti **39220000 - Kuhinjska oprema, oprema za domaćinstva i katering** prikazani su u *Tabeli 72.* i na *Grafiku 72.*

Država	Broj tendera	u %
Srbija	1934	37,8%
Crna Gora	481	9,4%
BiH	1142	22,3%
Hrvatska	1146	22,4%
Makedonija	413	8,1%
Ukupno	5116	100%

Tabela 72. Broj objavljenih tendera po državama za podkategoriju 39220000 - Kuhinjska oprema, oprema za domaćinstva i katering



Grafik 72. Broj objavljenih tendera po državama za podkategoriju 39220000 - Kuhinjska oprema, oprema za domaćinstva i katering

Iz *Tabele 72.* i *Grafika 72.* može se uočiti da je Srbija sa 1934, odnosno 37,8% imala najveći broj raspisanih tendera u posmatranom periodu. Zatim slede Hrvatska sa 1146 (22,4%), Bosna i Hercegovina sa 1142 (22,3%), Crna Gora sa 481 (9,4%) i Makedonija sa 413 (8,1%).

U nastavku možete pogledati detaljnu analizu broja objavljenih tendera u okviru svake države pojedinačno i to:

1.1. Izveštaj o broju objavljenih tendera - **Srbija**

1.2. Izveštaj o broju objavljenih tendera - **Crna Gora**

1.3. Izveštaj o broju objavljenih tendera - **Bosna i Hercegovina**

1.4. Izveštaj o broju objavljenih tendera - **Hrvatska**

1.5. Izveštaj o broju objavljenih tendera - **Makedonija**

1.1 Izveštaj o broju objavljenih tendera - Srbija

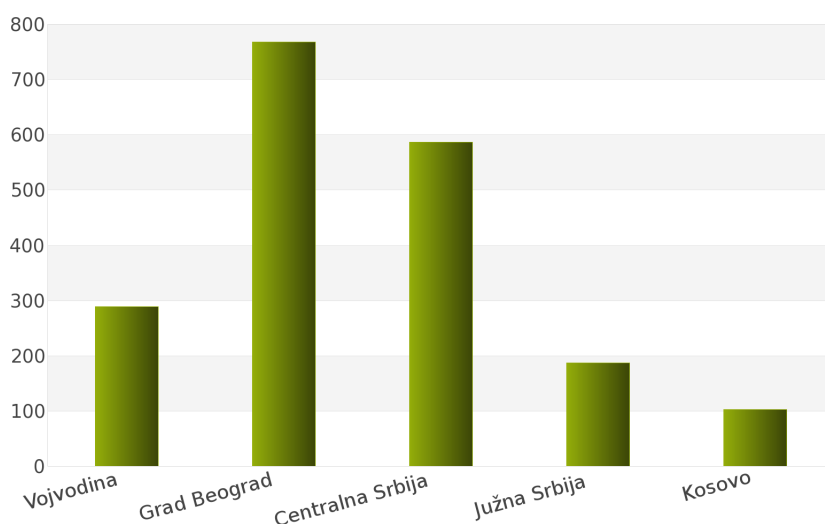
Rezultati dobijeni analizom pokazuju da za državu Srbija u periodu 01.01.2012 - 31.12.2012., ukupan broj objavljenih tendera za podkategoriju delatnosti **39220000 - Kuhinjska oprema, oprema za domaćinstva i katering** iznosi 1934.

Regione koje obuhvata Srbija su: Vojvodina, Grad Beograd, Centralna Srbija, Južna Srbija, Kosovo.

Udeo pojedinih regiona u ukupnom broju objavljenih tendera predstavljen je u *Tabeli 73.* i na *Grafiku 73.*

Region	Broj tendera	u %
Vojvodina	289	14,9%
Grad Beograd	768	39,7%
Centralna Srbija	587	30,4%
Južna Srbija	187	9,7%
Kosovo	103	5,3%
Ukupno	1934	100%

Tabela 73. Broj objavljenih tendera po regionima za podkategoriju 39220000 - Kuhinjska oprema, oprema za domaćinstva i katering



Grafik 73. Broj objavljenih tendera po regionima za podkategoriju 39220000 - Kuhinjska oprema, oprema za domaćinstva i katering

Shodno dobijenim rezultatima najveći broj objavljenih tendera imao je region Grad Beograd i to 768, odnosno 39,7%. Zatim slede regioni Centralna Srbija sa 587 (30,4%), Vojvodina sa 289 (14,9%), Južna Srbija sa 187 (9,7%) i Kosovo sa 103 (5,3%).

1.2 Izveštaj o broju objavljenih tendera - Crna Gora

Za podkategoriju delatnosti **39220000 - Kuhinjska oprema, oprema za domaćinstva i katering**, ukupan broj raspisanih tendera u periodu 01.01.2012 - 31.12.2012. iznosi 481 za državu Crna Gora.

Ukupan broj raspisanih tendera prikazan je u *Tabeli 74*.

Region	Broj tendera
Crna Gora	481

Tabela 74. Broj objavljenih tendera za podkategoriju 39220000 - Kuhinjska oprema, oprema za domaćinstva i katering

1.3 Izveštaj o broju objavljenih tendera - Bosna i Hercegovina

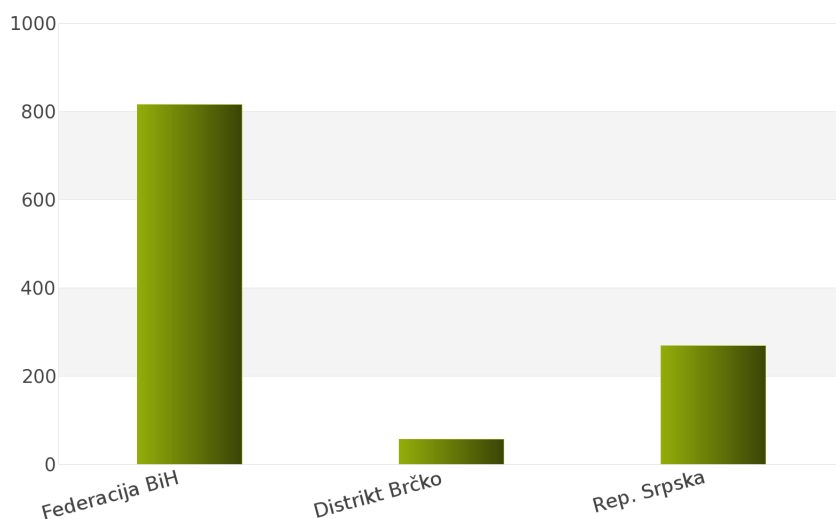
Nakon sprovedene analize ukupan broj objavljenih tendera za podkategoriju delatnosti **39220000 - Kuhinjska oprema, oprema za domaćinstva i katering** u periodu 01.01.2012 - 31.12.2012. za državu Bosna i Hercegovina iznosi 1142.

Država Bosna i Hercegovina podeljena je na 3 regiona: Federacija Bosna i Hercegovina, Distrikt Brčko, Republika Srpska.

Rezultati dobijeni analizom prikazani su u *Tabeli 75*. i na *Grafiku 75*.

Region	Broj tendera	u %
Federacija BiH	816	71,5%
Distrikt Brčko	57	5,0%
Rep. Srpska	269	23,6%
Ukupno	1142	100%

Tabela 75. Broj objavljenih tendera po regionima za podkategoriju 39220000 - Kuhinjska oprema, oprema za domaćinstva i katering



Grafik 75. Broj objavljenih tendera po regionima za podkategoriju 39220000 - Kuhinjska oprema, oprema za domaćinstva i katering

Najveći udeo u ukupnom broju objavljenih tendera ostvario je region Federacija Bosna i Hercegovina sa 816, odnosno 71,5%. Zatim slede regioni Republika Srpska sa 269 (23,6%) i Distrikt Brčko sa 57 (5,0%).

1.4 Izveštaj o broju objavljenih tendera - Hrvatska

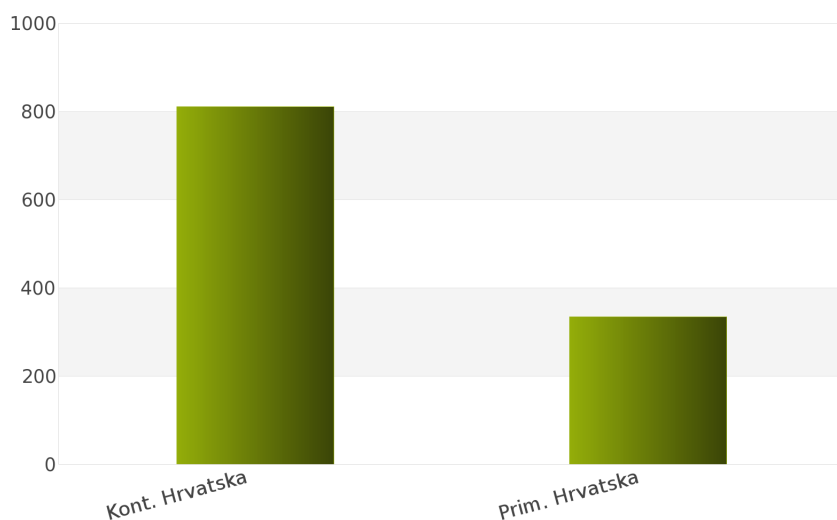
Tokom posmatranog perioda 01.01.2012 - 31.12.2012. za podkategoriju delatnosti **39220000 - Kuhinjska oprema, oprema za domaćinstva i katering**, ukupan broj objavljenih tendera iznosi 1146 za državu Hrvatska.

Hrvatska je podeljena na sledeće regione: Kontinentalna Hrvatska, Primorska Hrvatska.

Broj objavljenih tendera po regionima prikazan je u *Tabeli 76.* i na *Grafiku 76.*

Region	Broj tendera	u %
Kont. Hrvatska	811	70,8%
Prim. Hrvatska	335	29,2%
Ukupno	1146	100%

Tabela 76. Broj objavljenih tendera po regionima za podkategoriju 39220000 - Kuhinjska oprema, oprema za domaćinstva i katering



Grafik 76. Broj objavljenih tendera po regionima za podkategoriju 39220000 - Kuhinjska oprema, oprema za domaćinstva i katering

Na osnovu podataka iz *Tabele 76.* može se uočiti da je region Kontinentalna Hrvatska imao najviše objavljenih tendera i to 811, odnosno 70,8%. Zatim sledi region Primorska Hrvatska sa 335 (29,2%).

1.5 Izveštaj o broju objavljenih tendera - Makedonija

Na osnovu sprovedene analize Informacionog Servisa Tender za državu Makedonija, ukupan broj objavljenih tendera u periodu 01.01.2012 - 31.12.2012. iznosi 413 za podkategoriju delatnosti **39220000 - Kuhinjska oprema, oprema za domaćinstva i katering**.

U nastavku sledi tabelarni prikaz ukupnog broja objavljenih tendera za navedenu podkategoriju delatnosti.

Region	Broj tendera
Makedonija	413

Tabela 77. Broj objavljenih tendera za podkategoriju 39220000 - Kuhinjska oprema, oprema za domaćinstva i katering

2012.



39230000

Proizvodi za posebne namene

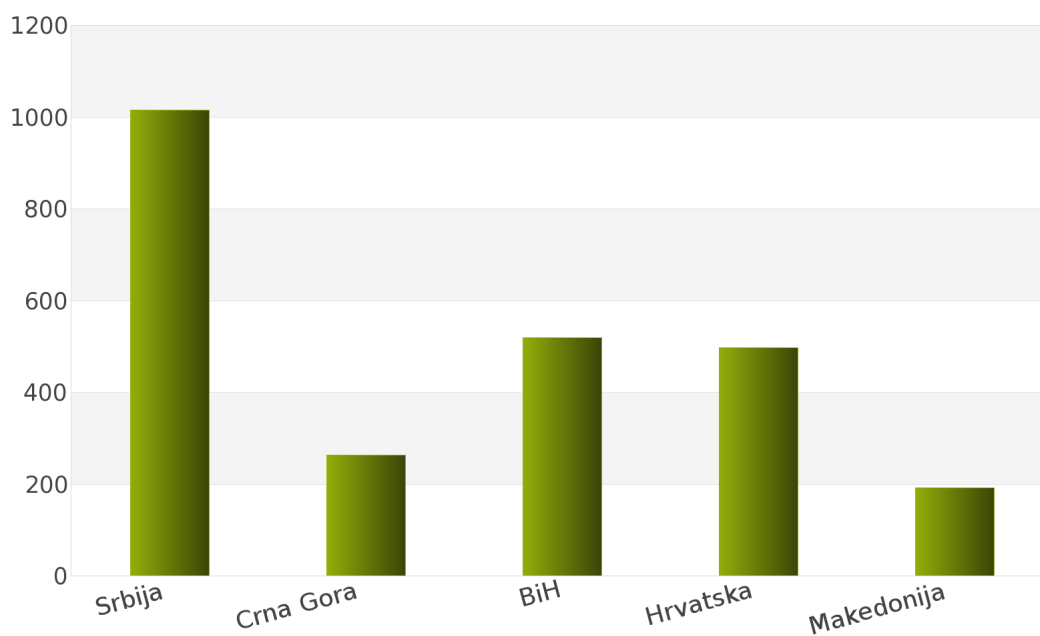
1. Izveštaj o broju objavljenih tendera po državama za podkategoriju delatnosti 39230000 - Proizvodi za posebne namene

Tokom perioda 01.01.2012 - 31.12.2012., ukupan broj objavljenih tendera za podkategoriju delatnosti **39230000 - Proizvodi za posebne namene** iznosi 2490 za sledeće države: Srbija, Crna Gora, Bosna i Hercegovina, Hrvatska, Makedonija.

Rezultati analize prikazani su u *Tabeli 78.* i na *Grafiku 78.*

Država	Broj tendera	u %
Srbija	1016	40,8%
Crna Gora	264	10,6%
BiH	520	20,9%
Hrvatska	498	20%
Makedonija	192	7,7%
Ukupno	2490	100%

Tabela 78. Broj objavljenih tendera po državama za podkategoriju 39230000 - Proizvodi za posebne namene



Grafik 78. Broj objavljenih tendera po državama za podkategoriju 39230000 - Proizvodi za posebne namene

Na osnovu dobijenih rezultata može se uočiti da je najveći udeo u ukupnom broju objavljenih tendera imala Srbija sa 1016, odnosno 40,8%. Zatim slede Bosna i Hercegovina sa 520 (20,9%), Hrvatska sa 498 (20%), Crna Gora sa 264 (10,6%) i Makedonija sa 192 (7,7%).

U nastavku možete pogledati detaljnu analizu broja objavljenih tendera u okviru svake države pojedinačno i to:

1.1. Izveštaj o broju objavljenih tendera - **Srbija**

1.2. Izveštaj o broju objavljenih tendera - **Crna Gora**

1.3. Izveštaj o broju objavljenih tendera - **Bosna i Hercegovina**

1.4. Izveštaj o broju objavljenih tendera - **Hrvatska**

1.5. Izveštaj o broju objavljenih tendera - **Makedonija**

1.1 Izveštaj o broju objavljenih tendera - Srbija

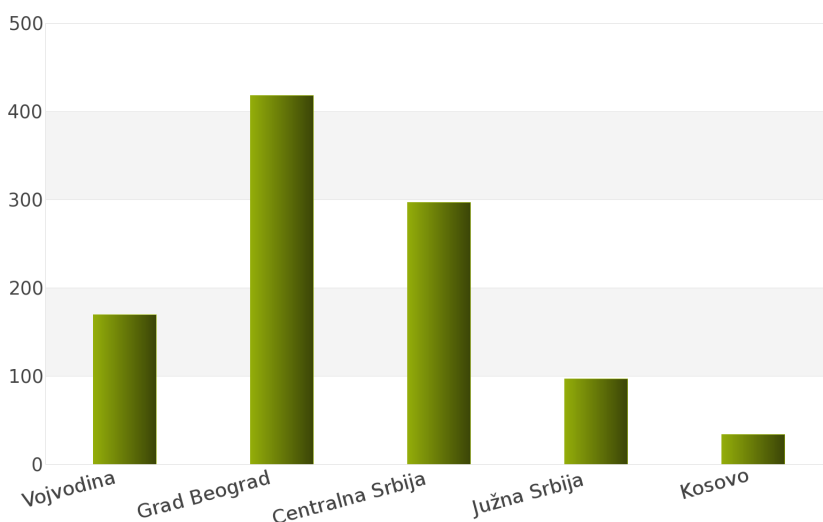
Za podkategoriju delatnosti **39230000 - Proizvodi za posebne namene**, ukupan broj raspisanih tendera u periodu 01.01.2012 - 31.12.2012. iznosi 1016 za državu Srbija.

Srbija je podeljena na 5 regiona i to: Vojvodina, Grad Beograd, Centralna Srbija, Južna Srbija, Kosovo.

Ukupan broj raspisanih tendera prikazan je u *Tabeli 79.* i na *Grafiku 79.*

Region	Broj tendera	u %
Vojvodina	170	16,7%
Grad Beograd	418	41,1%
Centralna Srbija	297	29,2%
Južna Srbija	97	9,6%
Kosovo	34	3,4%
Ukupno	1016	100%

Tabela 79. Broj objavljenih tendera po regionima za podkategoriju 39230000 - Proizvodi za posebne namene



Grafik 79. Broj objavljenih tendera po regionima za podkategoriju 39230000 - Proizvodi za posebne namene

Najviše tendera raspisano je u regionu Grad Beograd i to 418, odnosno 41,1%. Zatim slede regioni Centralna Srbija sa 297 (29,2%), Vojvodina sa 170 (16,7%), Južna Srbija sa 97 (9,6%) i Kosovo sa 34 (3,4%).

1.2 Izveštaj o broju objavljenih tendera - Crna Gora

Nakon sprovedene analize ukupan broj objavljenih tendera za podkategoriju delatnosti **39230000 - Proizvodi za posebne namene** u periodu 01.01.2012 - 31.12.2012. za državu Crna Gora iznosi 264.

Rezultati dobijeni analizom prikazani su u Tabeli 80.

Region	Broj tendera
Crna Gora	264

Tabela 80. Broj objavljenih tendera za podkategoriju 39230000 - Proizvodi za posebne namene

1.3 Izveštaj o broju objavljenih tendera - Bosna i Hercegovina

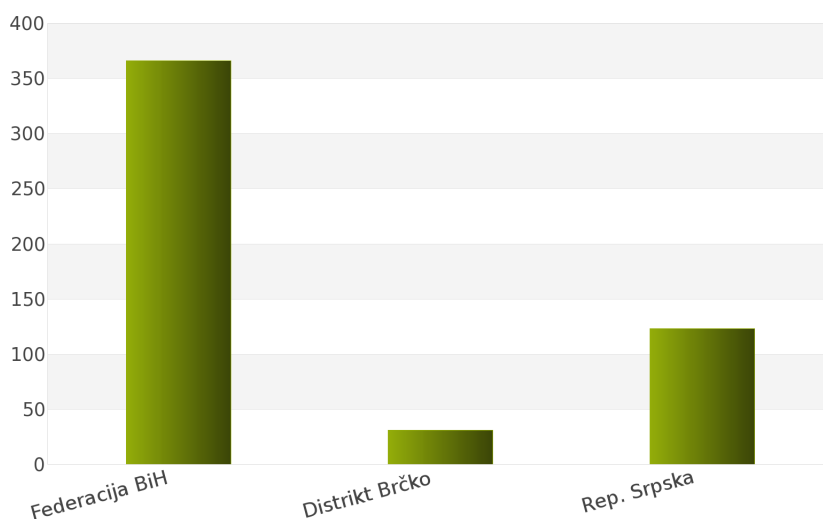
Tokom posmatranog perioda 01.01.2012 - 31.12.2012. za podkategoriju delatnosti **39230000 - Proizvodi za posebne namene**, ukupan broj objavljenih tendera iznosi 520 za državu Bosna i Hercegovina.

Bosna i Hercegovina je podeljena na sledeće regione: Federacija Bosna i Hercegovina, Distrikt Brčko, Republika Srpska.

Broj objavljenih tendera po regionima prikazan je u Tabeli 81. i na Grafiku 81.

Region	Broj tendera	u %
Federacija BiH	366	70,4%
Distrikt Brčko	31	6,0%
Rep. Srpska	123	23,7%
Ukupno	520	100%

Tabela 81. Broj objavljenih tendera po regionima za podkategoriju 39230000 - Proizvodi za posebne namene



Grafik 81. Broj objavljenih tendera po regionima za podkategoriju 39230000 - Proizvodi za posebne namene

Na osnovu podataka iz Tabele 81. može se uočiti da je region Federacija Bosna i Hercegovina imao najviše objavljenih tendera i to 366, odnosno 70,4%. Zatim slede regioni Republika Srpska sa 123 (23,7%) i Distrikt Brčko sa 31 (6,0%).

1.4 Izveštaj o broju objavljenih tendera - Hrvatska

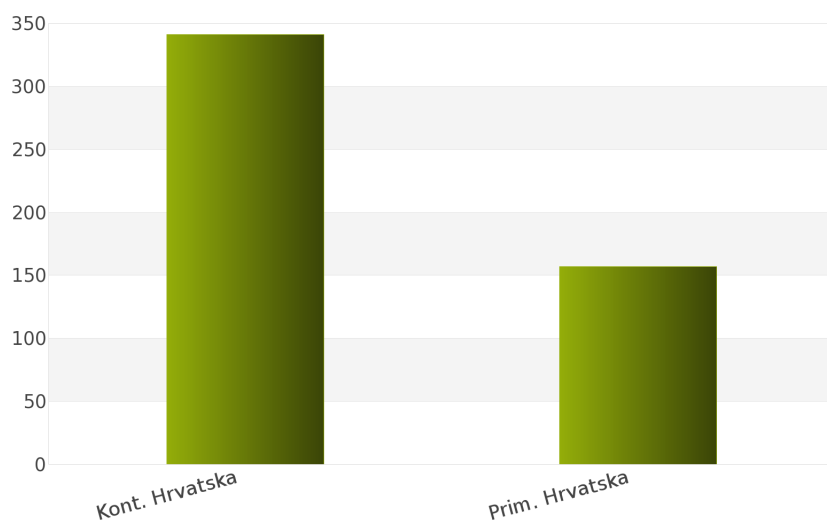
Na osnovu sprovedene analize Informacionog Servisa Tender za državu Hrvatska, ukupan broj objavljenih tendera u periodu 01.01.2012 - 31.12.2012. iznosi 498 za podkategoriju delatnosti **39230000 - Proizvodi za posebne namene**.

Hrvatska obuhvata sledeće regione: Kontinentalna Hrvatska, Primorska Hrvatska.

U nastavku sledi tabelarni prikaz ukupnog broja objavljenih tendera za navedenu podkategoriju delatnosti.

Region	Broj tendera	u %
Kont. Hrvatska	341	68,5%
Prim. Hrvatska	157	31,5%
Ukupno	498	100%

Tabela 82. Broj objavljenih tendera po regionima za podkategoriju 39230000 - Proizvodi za posebne namene



Grafik 82. Broj objavljenih tendera po regionima za podkategoriju 39230000 - Proizvodi za posebne namene

Najviše objavljenih tendera za navedenu podkategoriju delatnosti imao je region Kontinentalna Hrvatska i to 341, odnosno 68,5%. Zatim sledi region Primorska Hrvatska sa 157 (31,5%).

1.5 Izveštaj o broju objavljenih tendera - Makedonija

Rezultati dobijeni analizom pokazuju da za državu Makedonija u periodu 01.01.2012 - 31.12.2012., ukupan broj objavljenih tendera za podkategoriju delatnosti **39230000 - Proizvodi za posebne namene** iznosi 192.

Ukupan broj objavljenih tendera prikazan je u Tabeli 83.

Region	Broj tendera
Makedonija	192

Tabela 83. Broj objavljenih tendera za podkategoriju 39230000 - Proizvodi za posebne namene

2012.



39240000

Noževi, alati, brave, ključevi i šarke

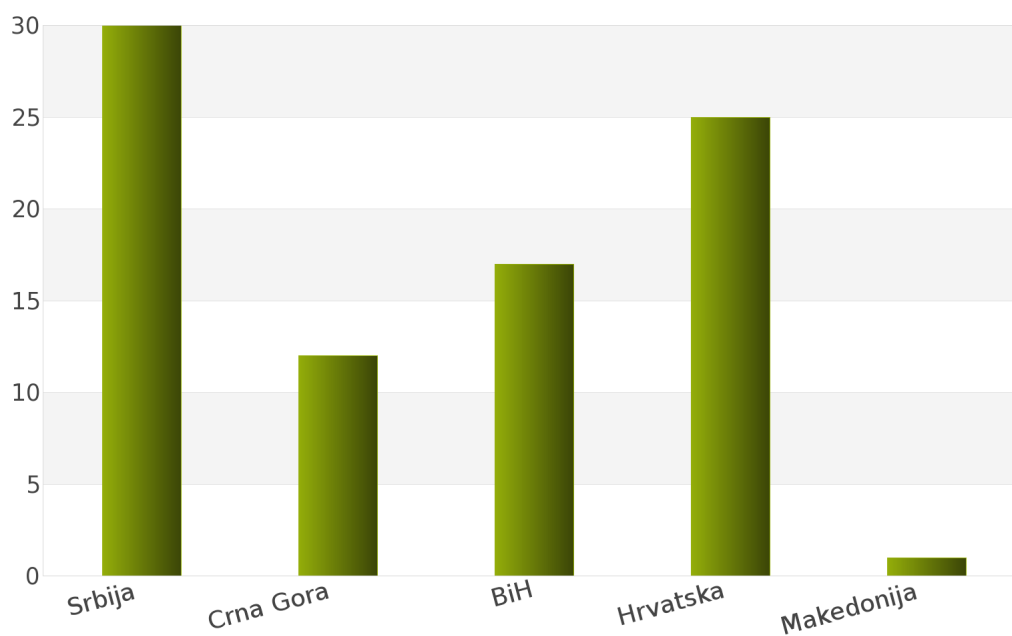
1. Izveštaj o broju objavljenih tendera po državama za podkategoriju delatnosti 39240000 - Noževi, alati, brave, ključevi i šarke

U toku perioda 01.01.2012 - 31.12.2012., ukupan broj objavljenih tendera za podkategoriju delatnosti **39240000 - Noževi, alati, brave, ključevi i šarke** iznosi 85 za sledeće države: Srbija, Crna Gora, Bosna i Hercegovina, Hrvatska, Makedonija.

Podaci dobijeni analizom prikazani su u *Tabeli 84.* i na *Grafiku 84.*

Država	Broj tendera	u %
Srbija	30	35,3%
Crna Gora	12	14,1%
BiH	17	20%
Hrvatska	25	29,4%
Makedonija	1	1,2%
Ukupno	85	100%

Tabela 84. Broj objavljenih tendera po državama za podkategoriju 39240000 - Noževi, alati, brave, ključevi i šarke



Grafik 84. Broj objavljenih tendera po državama za podkategoriju 39240000 - Noževi, alati, brave, ključevi i šarke

Na osnovu rezultata dobijenih analizom može se uočiti da je najveći udeo u ukupnom broju objavljenih tendera imala Srbija sa 30, odnosno 35,3%. Zatim slede Hrvatska sa 25 (29,4%), Bosna i Hercegovina sa 17 (20%), Crna Gora sa 12 (14,1%) i Makedonija sa 1 (1,2%).

U nastavku možete pogledati detaljnu analizu broja objavljenih tendera u okviru svake države pojedinačno i to:

1.1. Izveštaj o broju objavljenih tendera - **Srbija**

1.2. Izveštaj o broju objavljenih tendera - **Crna Gora**

1.3. Izveštaj o broju objavljenih tendera - **Bosna i Hercegovina**

1.4. Izveštaj o broju objavljenih tendera - **Hrvatska**

1.5. Izveštaj o broju objavljenih tendera - **Makedonija**

1.1 Izveštaj o broju objavljenih tendera - Srbija

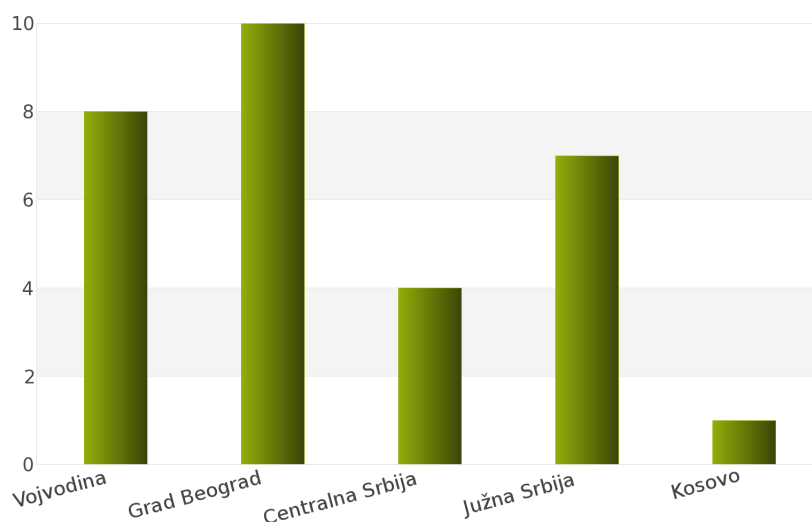
Nakon sprovedene analize ukupan broj objavljenih tendera za podkategoriju delatnosti **39240000 - Noževi, alati, brave, ključevi i šarke** u periodu 01.01.2012 - 31.12.2012. za državu Srbija iznosi 30.

Država Srbija podeljena je na 5 regiona: Vojvodina, Grad Beograd, Centralna Srbija, Južna Srbija, Kosovo.

Rezultati dobijeni analizom prikazani su u *Tabeli 85.* i na *Grafiku 85.*

Region	Broj tendera	u %
Vojvodina	8	26,7%
Grad Beograd	10	33,3%
Centralna Srbija	4	13,3%
Južna Srbija	7	23,3%
Kosovo	1	3,3%
Ukupno	30	100%

Tabela 85. Broj objavljenih tendera po regionima za podkategoriju 39240000 - Noževi, alati, brave, ključevi i šarke



Grafik 85. Broj objavljenih tendera po regionima za podkategoriju 39240000 - Noževi, alati, brave, ključevi i šarke

Najveći udeo u ukupnom broju objavljenih tendera ostvario je region Grad Beograd sa 10, odnosno 33,3%. Zatim slede regioni Vojvodina sa 8 (26,7%), Južna Srbija sa 7 (23,3%), Centralna Srbija sa 4 (13,3%) i Kosovo sa 1 (3,3%).

1.2 Izveštaj o broju objavljenih tendera - Crna Gora

Tokom posmatranog perioda 01.01.2012 - 31.12.2012. za podkategoriju delatnosti **39240000 - Noževi, alati, brave, kljucevi i šarke**, ukupan broj objavljenih tendera iznosi 12 za državu Crna Gora.

Broj objavljenih tendera prikazan je u Tabeli 86.

Region	Broj tendera
Crna Gora	12

Tabela 86. Broj objavljenih tendera za podkategoriju 39240000 - Noževi, alati, brave, kljucevi i šarke

1.3 Izveštaj o broju objavljenih tendera - Bosna i Hercegovina

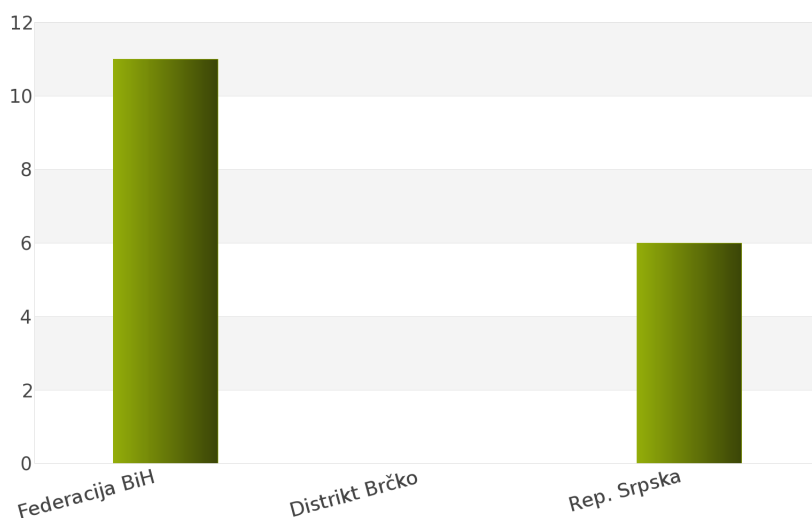
Na osnovu sprovedene analize Informacionog Servisa Tender za državu Bosna i Hercegovina, ukupan broj objavljenih tendera u periodu 01.01.2012 - 31.12.2012. iznosi 17 za podkategoriju delatnosti **39240000 - Noževi, alati, brave, kljucevi i šarke**.

Bosna i Hercegovina obuhvata sledeće regione: Federacija Bosna i Hercegovina, Distrikt Brčko, Republika Srpska.

U nastavku sledi tabelarni prikaz ukupnog broja objavljenih tendera za navedenu podkategoriju delatnosti.

Region	Broj tendera	u %
Federacija BiH	11	64,7%
Distrikt Brčko	0	0%
Rep. Srpska	6	35,3%
Ukupno	17	100%

Tabela 87. Broj objavljenih tendera po regionima za podkategoriju 39240000 - Noževi, alati, brave, kljucevi i šarke



Grafik 87. Broj objavljenih tendera po regionima za podkategoriju 39240000 - Noževi, alati, brave, kljucevi i šarke

Najviše objavljenih tendera za navedenu podkategoriju delatnosti imao je region Federacija Bosna i Hercegovina i to 11, odnosno 64,7%. Zatim sledi region Republika Srpska sa 6 (35,3%). Region Distrikt Brčko nije imao nijedan objavljeni tender.

1.4 Izveštaj o broju objavljenih tendera - Hrvatska

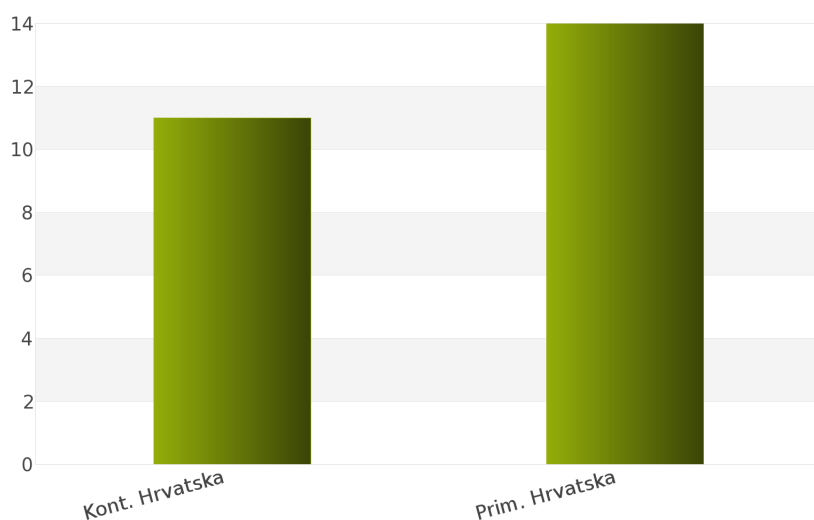
Rezultati dobijeni analizom pokazuju da za državu Hrvatska u periodu 01.01.2012 - 31.12.2012., ukupan broj objavljenih tendera za podkategoriju delatnosti **39240000 - Noževi, alati, brave, kljucevi i šarke** iznosi 25.

Regione koje obuhvata Hrvatska su: Kontinentalna Hrvatska, Primorska Hrvatska.

Udeo pojedinih regiona u ukupnom broju objavljenih tendera predstavljen je u *Tabeli 88.* i na *Grafiku 88.*

Region	Broj tendera	u %
Kont. Hrvatska	11	44%
Prim. Hrvatska	14	56%
Ukupno	25	100%

Tabela 88. Broj objavljenih tendera po regionima za podkategoriju 39240000 - Noževi, alati, brave, kljucevi i šarke



Grafik 88. Broj objavljenih tendera po regionima za podkategoriju 39240000 - Noževi, alati, brave, kljucevi i šarke

Shodno dobijenim rezultatima najveći broj objavljenih tendera imao je region Primorska Hrvatska i to 14, odnosno 56%. Zatim sledi region Kontinentalna Hrvatska sa 11 (44%).

1.5 Izveštaj o broju objavljenih tendera - Makedonija

Za podkategoriju delatnosti **39240000 - Noževi, alati, brave, kljucevi i šarke**, ukupan broj raspisanih tendera u periodu 01.01.2012 - 31.12.2012. iznosi 1 za državu Makedonija.

Ukupan broj raspisanih tendera prikazan je u *Tabeli 89.*

Region	Broj tendera
Makedonija	1

Tabela 89. Broj objavljenih tendera za podkategoriju 39240000 - Noževi, alati, brave, kljucevi i šarke

2012.



39260000

Poslužavnici i stona oprema

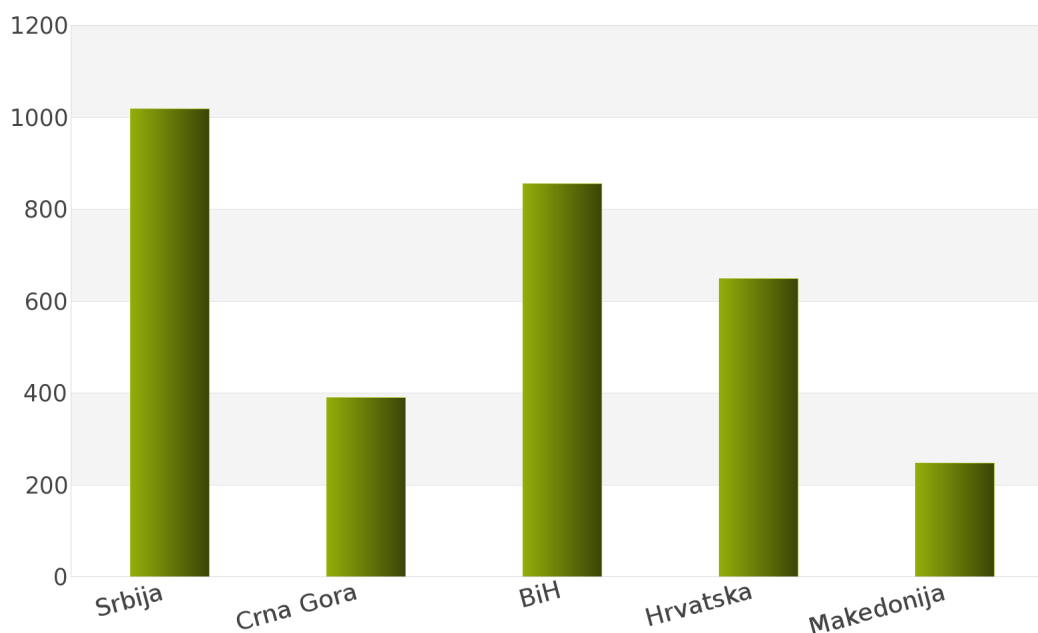
1. Izveštaj o broju objavljenih tendera po državama za podkategoriju delatnosti 39260000 - Poslužavnici i stona oprema

Analizom Informacionog Servisa Tender, ukupan broj objavljenih tendera za podkategoriju delatnosti **39260000 - Poslužavnici i stona oprema** u periodu 01.01.2012 - 31.12.2012. iznosi 3159 za sledeće države: Srbija, Crna Gora, Bosna i Hercegovina, Hrvatska, Makedonija.

Ukupan broj objavljenih tendera za podkategoriju delatnosti **39260000 - Poslužavnici i stona oprema** prikazan je u Tabeli 90. i na Grafiku 90.

Država	Broj tendera	u %
Srbija	1018	32,2%
Crna Gora	390	12,4%
BiH	855	27,1%
Hrvatska	649	20,5%
Makedonija	247	7,8%
Ukupno	3159	100%

Tabela 90. Broj objavljenih tendera po državama za podkategoriju 39260000 - Poslužavnici i stona oprema



Grafik 90. Broj objavljenih tendera po državama za podkategoriju 39260000 - Poslužavnici i stona oprema

Na osnovu podataka iz Tabele 90. najveći broj objavljenih tendera imala je Srbija i to 1018, odnosno 32,2%. Zatim slede države Bosna i Hercegovina sa 855 (27,1%), Hrvatska sa 649 (20,5%), Crna Gora sa 390 (12,4%) i Makedonija sa 247 (7,8%).

U nastavku možete pogledati detaljnu analizu broja objavljenih tendera u okviru svake države pojedinačno i to:

1.1. Izveštaj o broju objavljenih tendera - **Srbija**

1.2. Izveštaj o broju objavljenih tendera - **Crna Gora**

1.3. Izveštaj o broju objavljenih tendera - **Bosna i Hercegovina**

1.4. Izveštaj o broju objavljenih tendera - **Hrvatska**

1.5. Izveštaj o broju objavljenih tendera - **Makedonija**

1.1 Izveštaj o broju objavljenih tendera - Srbija

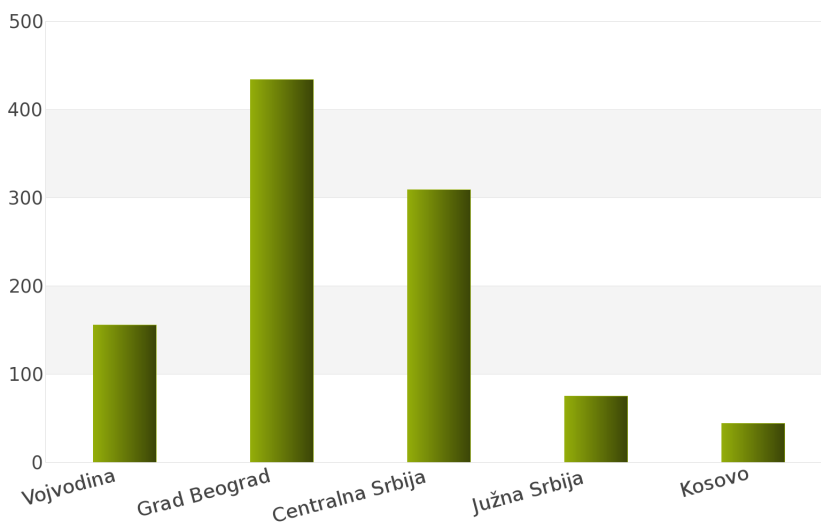
Tokom posmatranog perioda 01.01.2012 - 31.12.2012. za podkategoriju delatnosti **39260000 - Poslužavnici i stona oprema**, ukupan broj objavljenih tendera iznosi 1018 za državu Srbija.

Srbija je podeljena na sledeće regione: Vojvodina, Grad Beograd, Centralna Srbija, Južna Srbija, Kosovo.

Broj objavljenih tendera po regionima prikazan je u *Tabeli 91.* i na *Grafiku 91.*

Region	Broj tendera	u %
Vojvodina	156	15,3%
Grad Beograd	434	42,6%
Centralna Srbija	309	30,4%
Južna Srbija	75	7,4%
Kosovo	44	4,3%
Ukupno	1018	100%

Tabela 91. Broj objavljenih tendera po regionima za podkategoriju 39260000 - Poslužavnici i stona oprema



Grafik 91. Broj objavljenih tendera po regionima za podkategoriju 39260000 - Poslužavnici i stona oprema

Na osnovu podataka iz *Tabele 91.* može se uočiti da je region Grad Beograd imao najviše objavljenih tendera i to 434, odnosno 42,6%. Zatim slede regioni Centralna Srbija sa 309 (30,4%), Vojvodina sa 156 (15,3%), Južna Srbija sa 75 (7,4%) i Kosovo sa 44 (4,3%).

1.2 Izveštaj o broju objavljenih tendera - Crna Gora

Na osnovu sprovedene analize Informacionog Servisa Tender za državu Crna Gora, ukupan broj objavljenih tendera u periodu 01.01.2012 - 31.12.2012. iznosi 390 za podkategoriju delatnosti **39260000 - Poslužavnici i stona oprema**.

U nastavku sledi tabelarni prikaz ukupnog broja objavljenih tendera za navedenu podkategoriju delatnosti.

Region	Broj tendera
Crna Gora	390

Tabela 92. Broj objavljenih tendera za podkategoriju 39260000 - Poslužavnici i stona oprema

1.3 Izveštaj o broju objavljenih tendera - Bosna i Hercegovina

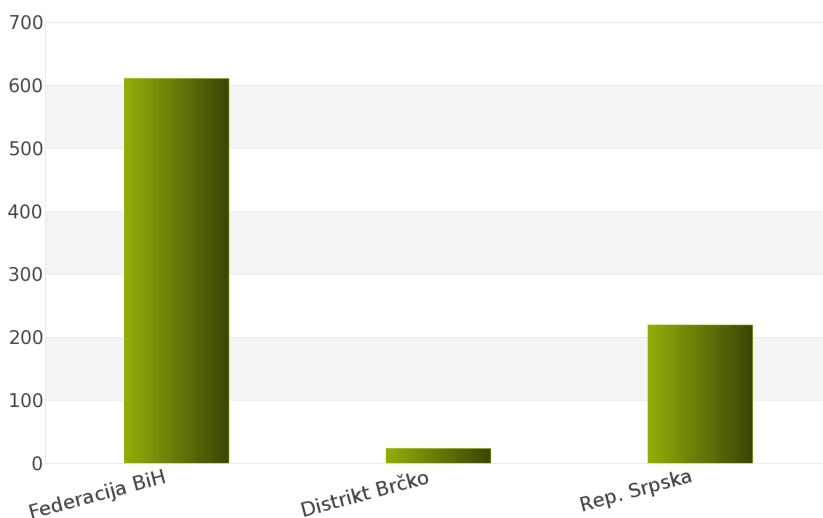
Rezultati dobijeni analizom pokazuju da za državu Bosna i Hercegovina u periodu 01.01.2012 - 31.12.2012., ukupan broj objavljenih tendera za podkategoriju delatnosti **39260000 - Poslužavnici i stona oprema** iznosi 855.

Regioni koje obuhvata Bosna i Hercegovina su: Federacija Bosna i Hercegovina, Distrikt Brčko, Republika Srpska.

Udeo pojedinih regiona u ukupnom broju objavljenih tendera predstavljen je u Tabeli 93. i na Grafiku 93.

Region	Broj tendera	u %
Federacija BiH	611	71,5%
Distrikt Brčko	24	2,8%
Rep. Srpska	220	25,7%
Ukupno	855	100%

Tabela 93. Broj objavljenih tendera po regionima za podkategoriju 39260000 - Poslužavnici i stona oprema



Grafik 93. Broj objavljenih tendera po regionima za podkategoriju 39260000 - Poslužavnici i stona oprema

Shodno dobijenim rezultatima najveći broj objavljenih tendera imao je region Federacija Bosna i Hercegovina i to 611, odnosno 71,5%. Zatim slede regioni Republika Srpska sa 220 (25,7%) i Distrikt Brčko sa 24 (2,8%).

1.4 Izveštaj o broju objavljenih tendera - Hrvatska

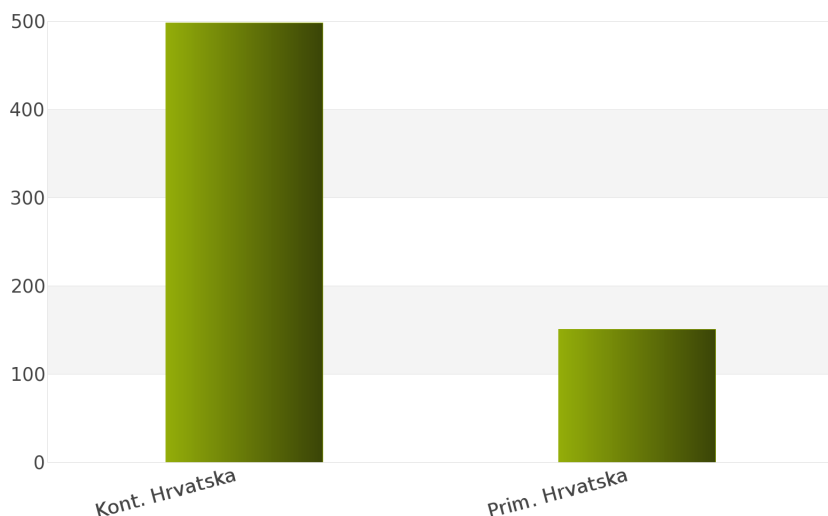
Za podkategoriju delatnosti **39260000 - Poslužavnici i stona oprema**, ukupan broj raspisanih tendera u periodu 01.01.2012 - 31.12.2012. iznosi 649 za državu Hrvatska.

Hrvatska je podeljena na 2 regiona i to: Kontinentalna Hrvatska, Primorska Hrvatska.

Ukupan broj raspisanih tendera prikazan je u *Tabeli 94.* i na *Grafiku 94.*

Region	Broj tendera	u %
Kont. Hrvatska	498	76,7%
Prim. Hrvatska	151	23,3%
Ukupno	649	100%

Tabela 94. Broj objavljenih tendera po regionima za podkategoriju 39260000 - Poslužavnici i stona oprema



Grafik 94. Broj objavljenih tendera po regionima za podkategoriju 39260000 - Poslužavnici i stona oprema

Najviše tendera raspisano je u regionu Kontinentalna Hrvatska i to 498, odnosno 76,7%. Zatim sledi region Primorska Hrvatska sa 151 (23,3%).

1.5 Izveštaj o broju objavljenih tendera - Makedonija

Nakon sprovedene analize ukupan broj objavljenih tendera za podkategoriju delatnosti **39260000 - Poslužavnici i stona oprema** u periodu 01.01.2012 - 31.12.2012. za državu Makedonija iznosi 247.

Rezultati dobijeni analizom prikazani su u *Tabeli 95.*

Region	Broj tendera
Makedonija	247

Tabela 95. Broj objavljenih tendera za podkategoriju 39260000 - Poslužavnici i stona oprema

2012.



39270000

Religijski artikli

1. Izveštaj o broju objavljenih tendera po državama za podkategoriju delatnosti 39270000 - Religijski artikli

Prema analizi Informacionog Servisa Tender u posmatranom periodu 01.01.2012 - 31.12.2012. za podkategoriju delatnosti **39270000 - Religijski artikli** nije bilo objavljenih tendera za sledeće države: Srbija, Crna Gora, Bosna i Hercegovina, Hrvatska, Makedonija.

U nastavku možete pogledati detaljnu analizu broja objavljenih tendera u okviru svake države pojedinačno i to:

1.1. Izveštaj o broju objavljenih tendera - **Srbija**

1.2. Izveštaj o broju objavljenih tendera - **Crna Gora**

1.3. Izveštaj o broju objavljenih tendera - **Bosna i Hercegovina**

1.4. Izveštaj o broju objavljenih tendera - **Hrvatska**

1.5. Izveštaj o broju objavljenih tendera - **Makedonija**

1.1 Izveštaj o broju objavljenih tendera - Srbija

Država Srbija u posmatranom periodu 01.01.2012 - 31.12.2012. nije imala objavljenih tendera za podkategoriju delatnosti **39270000 - Religijski artikli.**

1.2 Izveštaj o broju objavljenih tendera - Crna Gora

Tokom posmatranog perioda 01.01.2012 - 31.12.2012., država Crna Gora nije imala objavljenih tendera za podkategoriju delatnosti **39270000 - Religijski artikli**.

1.3 Izveštaj o broju objavljenih tendera - Bosna i Hercegovina

Za podkategoriju delatnosti **39270000 - Religijski artikli** u posmatranom periodu 01.01.2012 - 31.12.2012., država Bosna i Hercegovina nije imala nijedan objavljeni tender.

1.4 Izveštaj o broju objavljenih tendera - Hrvatska

U posmatranom periodu 01.01.2012 - 31.12.2012. za podkategoriju delatnosti **39270000 - Religijski artikli** država Hrvatska nije imala nijedan objavljeni tender.

1.5 Izveštaj o broju objavljenih tendera - Makedonija

Za podkategoriju delatnosti **39270000 - Religijski artikli** u posmatranom periodu 01.01.2012 - 31.12.2012. država Makedonija nije imala objavljenih tendera.

2012.



39290000

Razni nameštaj

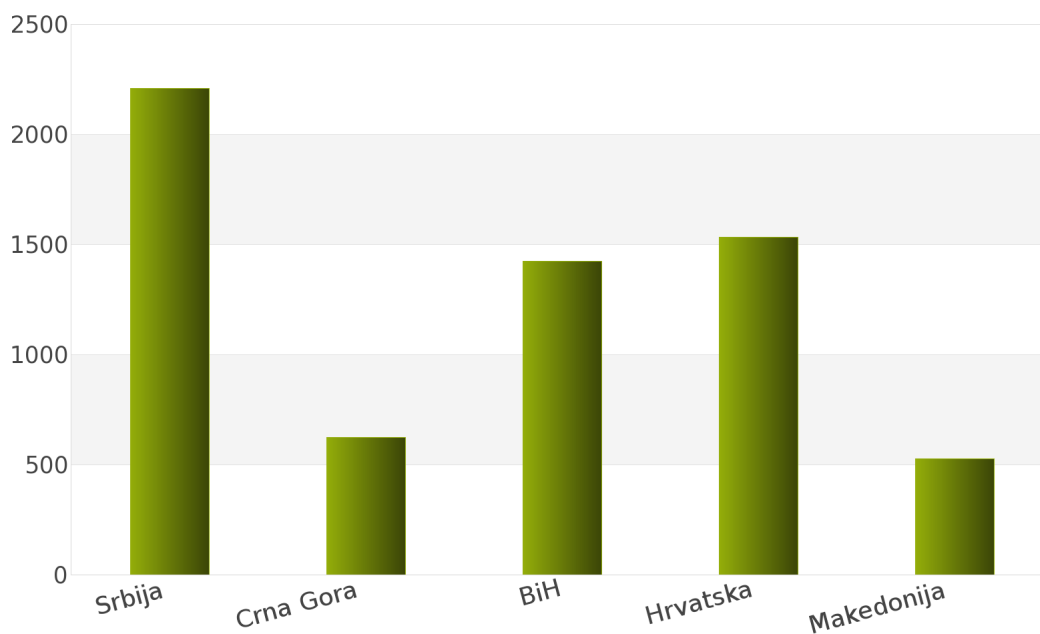
1. Izveštaj o broju objavljenih tendera po državama za podkategoriju delatnosti 39290000 - Razni nameštaj

Ukupan broj objavljenih tendera u periodu 01.01.2012 - 31.12.2012. za podkategoriju delatnosti **39290000 - Razni nameštaj** iznosi 6319. Države koje su obuhvaćene analizom su: Srbija, Crna Gora, Bosna i Hercegovina, Hrvatska, Makedonija.

Podaci dobijeni analizom za podkategoriju delatnosti **39290000 - Razni nameštaj** prikazani su u *Tabeli 102.* i na *Grafiku 102.*

Država	Broj tendera	u %
Srbija	2209	35,0%
Crna Gora	623	9,9%
BiH	1425	22,6%
Hrvatska	1534	24,3%
Makedonija	528	8,4%
Ukupno	6319	100%

Tabela 102. Broj objavljenih tendera po državama za podkategoriju 39290000 - Razni nameštaj



Grafik 102. Broj objavljenih tendera po državama za podkategoriju 39290000 - Razni nameštaj

Iz *Tabele 102.* i *Grafika 102.* može se uočiti da je Srbija sa 2209, odnosno 35,0% imala najveći broj raspisanih tendera u posmatranom periodu. Zatim slede Hrvatska sa 1534 (24,3%), Bosna i Hercegovina sa 1425 (22,6%), Crna Gora sa 623 (9,9%) i Makedonija sa 528 (8,4%).

U nastavku možete pogledati detaljnu analizu broja objavljenih tendera u okviru svake države pojedinačno i to:

1.1. Izveštaj o broju objavljenih tendera - **Srbija**

1.2. Izveštaj o broju objavljenih tendera - **Crna Gora**

1.3. Izveštaj o broju objavljenih tendera - **Bosna i Hercegovina**

1.4. Izveštaj o broju objavljenih tendera - **Hrvatska**

1.5. Izveštaj o broju objavljenih tendera - **Makedonija**

1.1 Izveštaj o broju objavljenih tendera - Srbija

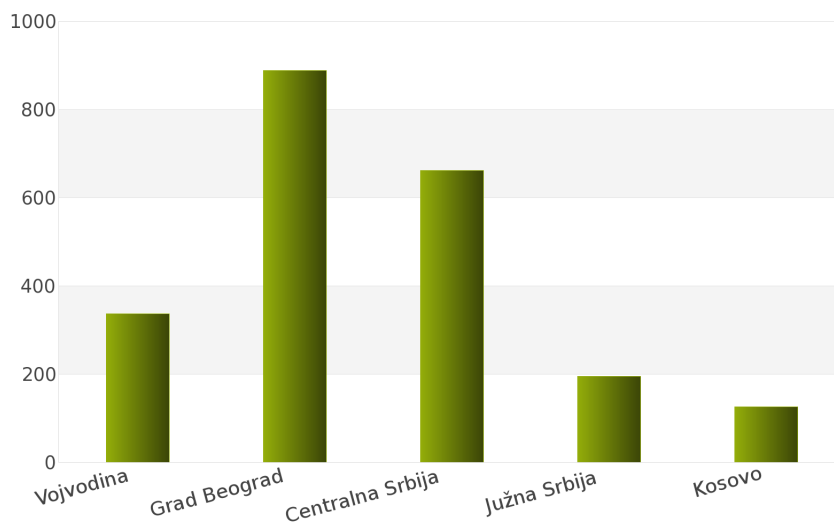
Rezultati dobijeni analizom pokazuju da za državu Srbija u periodu 01.01.2012 - 31.12.2012., ukupan broj objavljenih tendera za podkategoriju delatnosti **39290000 - Razni nameštaj** iznosi 2209.

Regionne koje obuhvata Srbija su: Vojvodina, Grad Beograd, Centralna Srbija, Južna Srbija, Kosovo.

Udeo pojedinih regiona u ukupnom broju objavljenih tendera predstavljen je u *Tabeli 103.* i na *Grafiku 103.*

Region	Broj tendera	u %
Vojvodina	337	15,3%
Grad Beograd	889	40,2%
Centralna Srbija	662	30,0%
Južna Srbija	195	8,8%
Kosovo	126	5,7%
Ukupno	2209	100 %

Tabela 103. Broj objavljenih tendera po regionima za podkategoriju 39290000 - Razni nameštaj



Grafik 103. Broj objavljenih tendera po regionima za podkategoriju 39290000 - Razni nameštaj

Shodno dobijenim rezultatima najveći broj objavljenih tendera imao je region Grad Beograd i to 889, odnosno 40,2%. Zatim slede regioni Centralna Srbija sa 662 (30,0%), Vojvodina sa 337 (15,3%), Južna Srbija sa 195 (8,8%) i Kosovo sa 126 (5,7%).

1.2 Izveštaj o broju objavljenih tendera - Crna Gora

Za podkategoriju delatnosti **39290000 - Razni nameštaj**, ukupan broj raspisanih tendera u periodu 01.01.2012 - 31.12.2012. iznosi 623 za državu Crna Gora.

Ukupan broj raspisanih tendera prikazan je u *Tabeli 104*.

Region	Broj tendera
Crna Gora	623

Tabela 104. Broj objavljenih tendera za podkategoriju 39290000 - Razni nameštaj

1.3 Izveštaj o broju objavljenih tendera - Bosna i Hercegovina

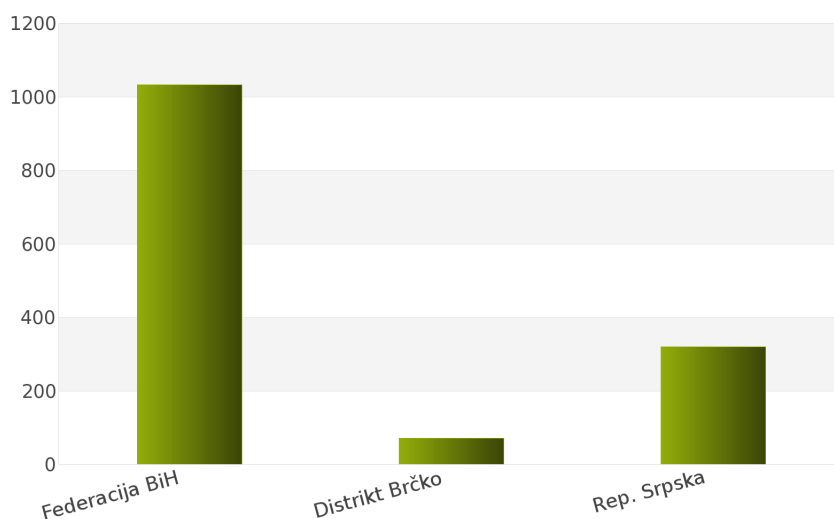
Nakon sprovedene analize ukupan broj objavljenih tendera za podkategoriju delatnosti **39290000 - Razni nameštaj** u periodu 01.01.2012 - 31.12.2012. za državu Bosna i Hercegovina iznosi 1425.

Država Bosna i Hercegovina podeljena je na 3 regiona: Federacija Bosna i Hercegovina, Distrikt Brčko, Republika Srpska.

Rezultati dobijeni analizom prikazani su u *Tabeli 105*. i na *Grafiku 105*.

Region	Broj tendera	u %
Federacija BiH	1033	72,5%
Distrikt Brčko	72	5,1%
Rep. Srpska	320	22,5%
Ukupno	1425	100%

Tabela 105. Broj objavljenih tendera po regionima za podkategoriju 39290000 - Razni nameštaj



Grafik 105. Broj objavljenih tendera po regionima za podkategoriju 39290000 - Razni nameštaj

Najveći udeo u ukupnom broju objavljenih tendera ostvario je region Federacija Bosna i Hercegovina sa 1033, odnosno 72,5%. Zatim slede regioni Republika Srpska sa 320 (22,5%) i Distrikt Brčko sa 72 (5,1%).

1.4 Izveštaj o broju objavljenih tendera - Hrvatska

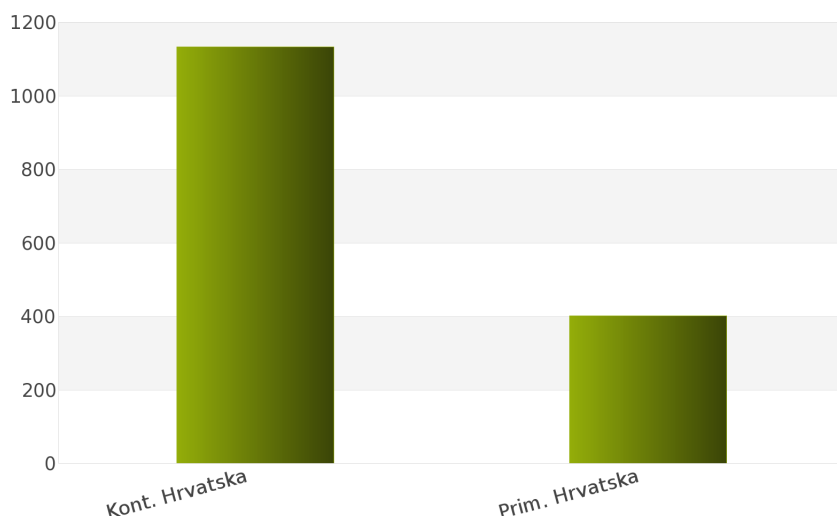
Tokom posmatranog perioda 01.01.2012 - 31.12.2012. za podkategoriju delatnosti **39290000 - Razni nameštaj**, ukupan broj objavljenih tendera iznosi 1534 za državu Hrvatska.

Hrvatska je podeljena na sledeće regione: Kontinentalna Hrvatska, Primorska Hrvatska.

Broj objavljenih tendera po regionima prikazan je u *Tabeli 106.* i na *Grafiku 106.*

Region	Broj tendera	u %
Kont. Hrvatska	1133	73,9%
Prim. Hrvatska	401	26,1%
Ukupno	1534	100 %

Tabela 106. Broj objavljenih tendera po regionima za podkategoriju 39290000 - Razni nameštaj



Grafik 106. Broj objavljenih tendera po regionima za podkategoriju 39290000 - Razni nameštaj

Na osnovu podataka iz *Tabele 106.* može se uočiti da je region Kontinentalna Hrvatska imao najviše objavljenih tendera i to 1133, odnosno 73,9%. Zatim sledi region Primorska Hrvatska sa 401 (26,1%).

1.5 Izveštaj o broju objavljenih tendera - Makedonija

Na osnovu sprovedene analize Informacionog Servisa Tender za državu Makedonija, ukupan broj objavljenih tendera u periodu 01.01.2012 - 31.12.2012. iznosi 528 za podkategoriju delatnosti **39290000 - Razni nameštaj**.

U nastavku sledi tabelarni prikaz ukupnog broja objavljenih tendera za navedenu podkategoriju delatnosti.

Region	Broj tendera
Makedonija	528

Tabela 107. Broj objavljenih tendera za podkategoriju 39290000 - Razni nameštaj

2012.



39300000

Razna oprema

SADRŽAJ

ID i naziv podkategorija

- [39310000] Ugostiteljska oprema
- [39330000] Oprema za dezinfekciju
- [39340000] Oprema za gasne mreže
- [39350000] Oprema za kanalizacione radove
- [39360000] Oprema za zaptivanje
- [39370000] Vodovodna instalacija

39310000

Oprema za ugostiteljstvo

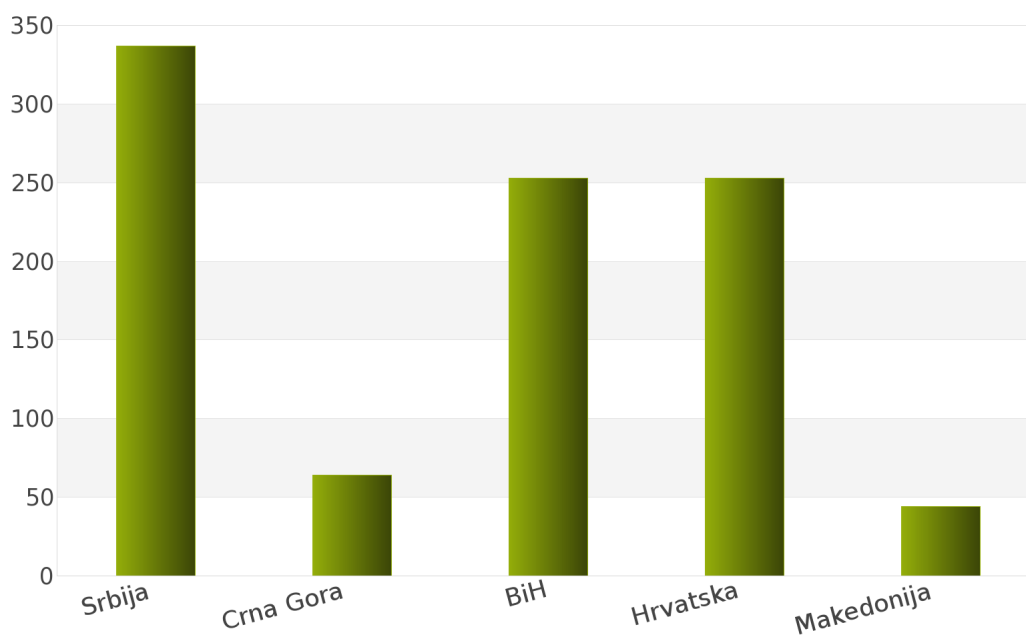
1. Izveštaj o broju objavljenih tendera po državama za podkategoriju delatnosti 39310000 - Oprema za ugostiteljstvo

Tokom perioda 01.01.2012 - 31.12.2012., ukupan broj objavljenih tendera za podkategoriju delatnosti **39310000 - Oprema za ugostiteljstvo** iznosi 951 za sledeće države: Srbija, Crna Gora, Bosna i Hercegovina, Hrvatska, Makedonija.

Rezultati analize prikazani su u *Tabeli 110.* i na *Grafiku 110.*

Država	Broj tendera	u %
Srbija	337	35,4%
Crna Gora	64	6,7%
BiH	253	26,6%
Hrvatska	253	26,6%
Makedonija	44	4,6%
Ukupno	951	100%

Tabela 110. Broj objavljenih tendera po državama za podkategoriju 39310000 - Oprema za ugostiteljstvo



Grafik 110. Broj objavljenih tendera po državama za podkategoriju 39310000 - Oprema za ugostiteljstvo

Na osnovu dobijenih rezultata može se uočiti da je najveći udeo u ukupnom broju objavljenih tendera imala Srbija sa 337, odnosno 35,4%. Zatim slede Hrvatska sa 253 (26,6%), Bosna i Hercegovina sa 253 (26,6%), Crna Gora sa 64 (6,7%) i Makedonija sa 44 (4,6%).

U nastavku možete pogledati detaljnu analizu broja objavljenih tendera u okviru svake države pojedinačno i to:

1.1. Izveštaj o broju objavljenih tendera - **Srbija**

1.2. Izveštaj o broju objavljenih tendera - **Crna Gora**

1.3. Izveštaj o broju objavljenih tendera - **Bosna i Hercegovina**

1.4. Izveštaj o broju objavljenih tendera - **Hrvatska**

1.5. Izveštaj o broju objavljenih tendera - **Makedonija**

1.1 Izveštaj o broju objavljenih tendera - Srbija

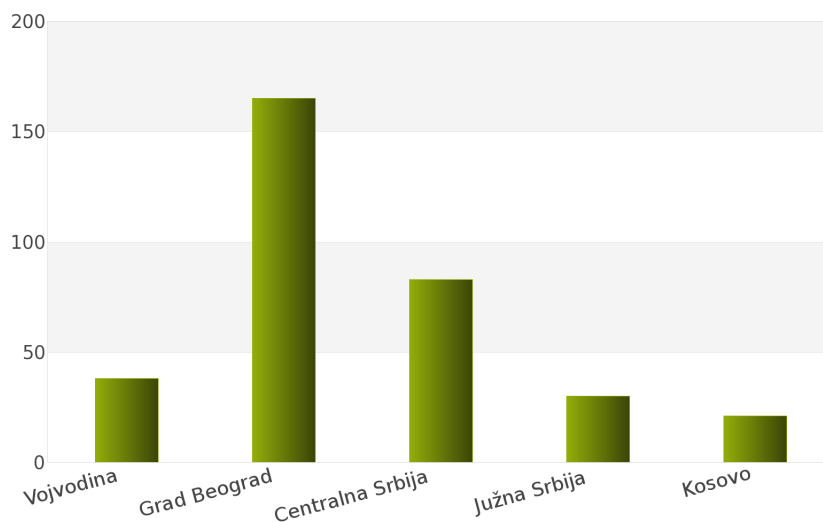
Za podkategoriju delatnosti **39310000 - Oprema za ugostiteljstvo**, ukupan broj raspisanih tendera u periodu 01.01.2012 - 31.12.2012. iznosi 337 za državu Srbija.

Srbija je podeljena na 5 regiona i to: Vojvodina, Grad Beograd, Centralna Srbija, Južna Srbija, Kosovo.

Ukupan broj raspisanih tendera prikazan je u *Tabeli 111.* i na *Grafiku 111.*

Region	Broj tendera	u %
Vojvodina	38	11,3%
Grad Beograd	165	49,0%
Centralna Srbija	83	24,6%
Južna Srbija	30	8,9%
Kosovo	21	6,2%
Ukupno	337	100%

Tabela 111. Broj objavljenih tendera po regionima za podkategoriju 39310000 - Oprema za ugostiteljstvo



Grafik 111. Broj objavljenih tendera po regionima za podkategoriju 39310000 - Oprema za ugostiteljstvo

Najviše tendera raspisano je u regionu Grad Beograd i to 165, odnosno 49,0%. Zatim slede regioni Centralna Srbija sa 83 (24,6%), Vojvodina sa 38 (11,3%), Južna Srbija sa 30 (8,9%) i Kosovo sa 21 (6,2%).

1.2 Izveštaj o broju objavljenih tendera - Crna Gora

Nakon sprovedene analize ukupan broj objavljenih tendera za podkategoriju delatnosti **39310000 - Oprema za ugostiteljstvo** u periodu 01.01.2012 - 31.12.2012. za državu Crna Gora iznosi 64.

Rezultati dobijeni analizom prikazani su u Tabeli 112.

Region	Broj tendera
Crna Gora	64

Tabela 112. Broj objavljenih tendera za podkategoriju 39310000 - Oprema za ugostiteljstvo

1.3 Izveštaj o broju objavljenih tendera - Bosna i Hercegovina

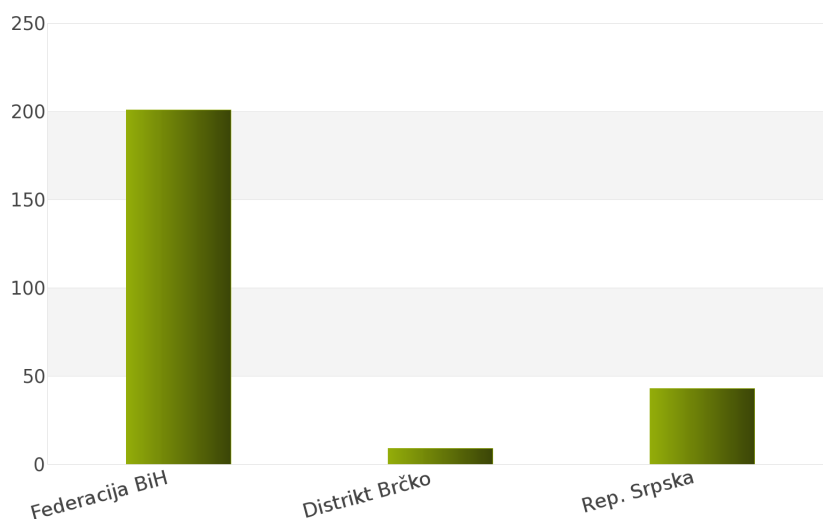
Tokom posmatranog perioda 01.01.2012 - 31.12.2012. za podkategoriju delatnosti **39310000 - Oprema za ugostiteljstvo**, ukupan broj objavljenih tendera iznosi 253 za državu Bosna i Hercegovina.

Bosna i Hercegovina je podeljena na sledeće regione: Federacija Bosna i Hercegovina, Distrikt Brčko, Republika Srpska.

Broj objavljenih tendera po regionima prikazan je u Tabeli 113. i na Grafiku 113.

Region	Broj tendera	u %
Federacija BiH	201	79,5%
Distrikt Brčko	9	3,6%
Rep. Srpska	43	17%
Ukupno	253	100%

Tabela 113. Broj objavljenih tendera po regionima za podkategoriju 39310000 - Oprema za ugostiteljstvo



Grafik 113. Broj objavljenih tendera po regionima za podkategoriju 39310000 - Oprema za ugostiteljstvo

Na osnovu podataka iz Tabele 113. može se uočiti da je region Federacija Bosna i Hercegovina imao najviše objavljenih tendera i to 201, odnosno 79,5%. Zatim slede regioni Republika Srpska sa 43 (17%) i Distrikt Brčko sa 9 (3,6%).

1.4 Izveštaj o broju objavljenih tendera - Hrvatska

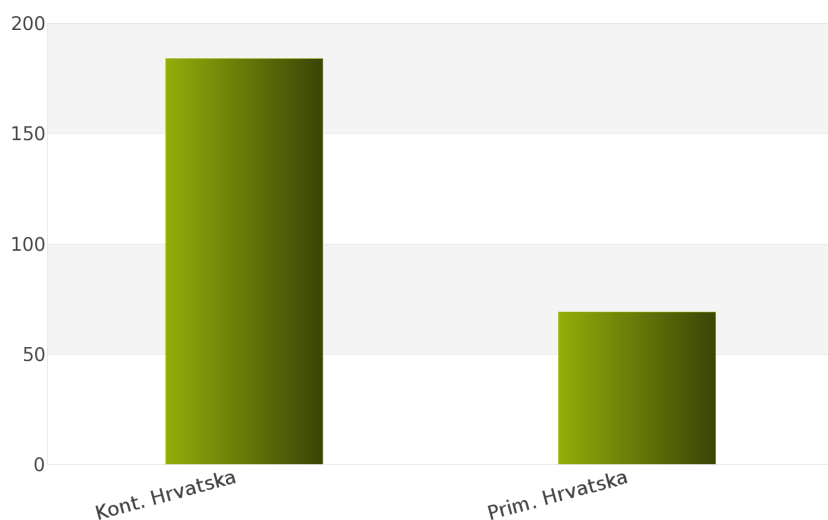
Na osnovu sprovedene analize Informacionog Servisa Tender za državu Hrvatska, ukupan broj objavljenih tendera u periodu 01.01.2012 - 31.12.2012. iznosi 253 za podkategoriju delatnosti **39310000 - Oprema za ugostiteljstvo**.

Hrvatska obuhvata sledeće regione: Kontinentalna Hrvatska, Primorska Hrvatska.

U nastavku sledi tabelarni prikaz ukupnog broja objavljenih tendera za navedenu podkategoriju delatnosti.

Region	Broj tendera	u %
Kont. Hrvatska	184	72,7%
Prim. Hrvatska	69	27,3%
Ukupno	253	100%

Tabela 114. Broj objavljenih tendera po regionima za podkategoriju 39310000 - Oprema za ugostiteljstvo



Grafik 114. Broj objavljenih tendera po regionima za podkategoriju 39310000 - Oprema za ugostiteljstvo

Najviše objavljenih tendera za navedenu podkategoriju delatnosti imao je region Kontinentalna Hrvatska i to 184, odnosno 72,7%. Zatim sledi region Primorska Hrvatska sa 69 (27,3%).

1.5 Izveštaj o broju objavljenih tendera - Makedonija

Rezultati dobijeni analizom pokazuju da za državu Makedonija u periodu 01.01.2012 - 31.12.2012., ukupan broj objavljenih tendera za podkategoriju delatnosti **39310000 - Oprema za ugostiteljstvo** iznosi 44.

Ukupan broj objavljenih tendera prikazan je u Tabeli 115.

Region	Broj tendera
Makedonija	44

Tabela 115. Broj objavljenih tendera za podkategoriju 39310000 - Oprema za ugostiteljstvo

2012.



39330000

Oprema za dezinfekciju

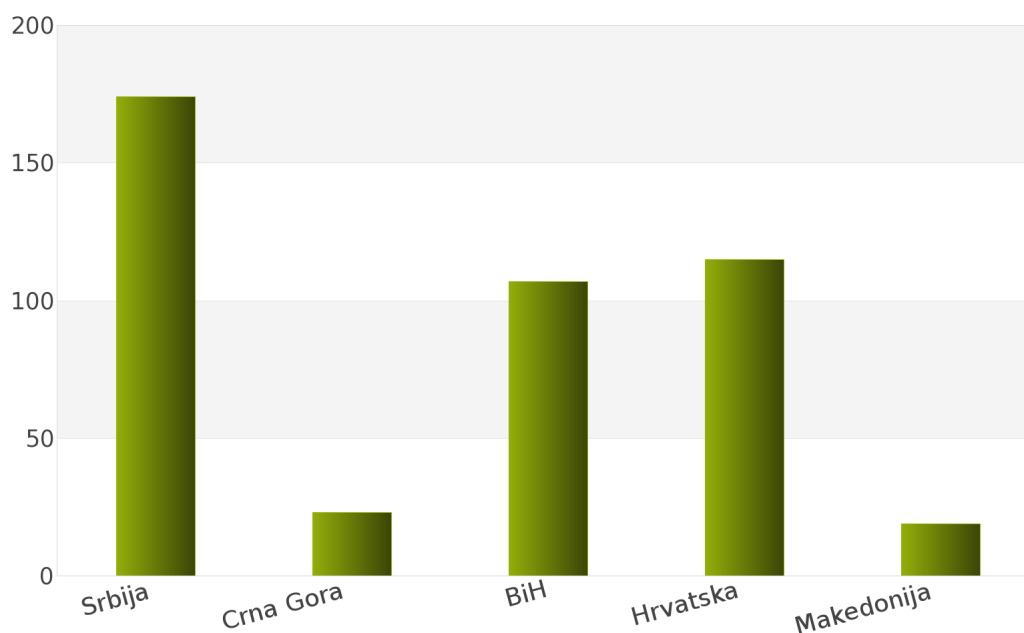
1. Izveštaj o broju objavljenih tendera po državama za podkategoriju delatnosti 39330000 - Oprema za dezinfekciju

U toku perioda 01.01.2012 - 31.12.2012., ukupan broj objavljenih tendera za podkategoriju delatnosti **39330000 - Oprema za dezinfekciju** iznosi 438 za sledeće države: Srbija, Crna Gora, Bosna i Hercegovina, Hrvatska, Makedonija.

Podaci dobijeni analizom prikazani su u *Tabeli 116.* i na *Grafiku 116.*

Država	Broj tendera	u %
Srbija	174	39,7%
Crna Gora	23	5,3%
BiH	107	24,4%
Hrvatska	115	26,3%
Makedonija	19	4,3%
Ukupno	438	100%

Tabela 116. Broj objavljenih tendera po državama za podkategoriju 39330000 - Oprema za dezinfekciju



Grafik 116. Broj objavljenih tendera po državama za podkategoriju 39330000 - Oprema za dezinfekciju

Na osnovu rezultata dobijenih analizom može se uočiti da je najveći udeo u ukupnom broju objavljenih tendera imala Srbija sa 174, odnosno 39,7%. Zatim slede Hrvatska sa 115 (26,3%), Bosna i Hercegovina sa 107 (24,4%), Crna Gora sa 23 (5,3%) i Makedonija sa 19 (4,3%).

U nastavku možete pogledati detaljnu analizu broja objavljenih tendera u okviru svake države pojedinačno i to:

1.1. Izveštaj o broju objavljenih tendera - **Srbija**

1.2. Izveštaj o broju objavljenih tendera - **Crna Gora**

1.3. Izveštaj o broju objavljenih tendera - **Bosna i Hercegovina**

1.4. Izveštaj o broju objavljenih tendera - **Hrvatska**

1.5. Izveštaj o broju objavljenih tendera - **Makedonija**

1.1 Izveštaj o broju objavljenih tendera - Srbija

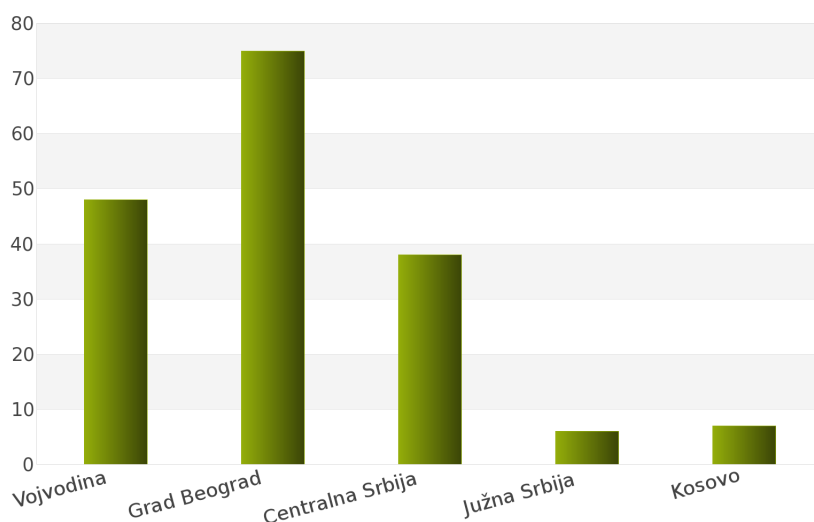
Nakon sprovedene analize ukupan broj objavljenih tendera za podkategoriju delatnosti **39330000 - Oprema za dezinfekciju** u periodu 01.01.2012 - 31.12.2012. za državu Srbija iznosi 174.

Država Srbija podeljena je na 5 regiona: Vojvodina, Grad Beograd, Centralna Srbija, Južna Srbija, Kosovo.

Rezultati dobijeni analizom prikazani su u *Tabeli 117.* i na *Grafiku 117.*

Region	Broj tendera	u %
Vojvodina	48	27,6%
Grad Beograd	75	43,1%
Centralna Srbija	38	21,8%
Južna Srbija	6	3,5%
Kosovo	7	4,0%
Ukupno	174	100%

Tabela 117. Broj objavljenih tendera po regionima za podkategoriju 39330000 - Oprema za dezinfekciju



Grafik 117. Broj objavljenih tendera po regionima za podkategoriju 39330000 - Oprema za dezinfekciju

Najveći udeo u ukupnom broju objavljenih tendera ostvario je region Grad Beograd sa 75, odnosno 43,1%. Zatim slede regioni Vojvodina sa 48 (27,6%), Centralna Srbija sa 38 (21,8%), Kosovo sa 7 (4,0%) i Južna Srbija sa 6 (3,5%).

1.2 Izveštaj o broju objavljenih tendera - Crna Gora

Tokom posmatranog perioda 01.01.2012 - 31.12.2012. za podkategoriju delatnosti **39330000 - Oprema za dezinfekciju**, ukupan broj objavljenih tendera iznosi 23 za državu Crna Gora.

Broj objavljenih tendera prikazan je u Tabeli 118.

Region	Broj tendera
Crna Gora	23

Tabela 118. Broj objavljenih tendera za podkategoriju 39330000 - Oprema za dezinfekciju

1.3 Izveštaj o broju objavljenih tendera - Bosna i Hercegovina

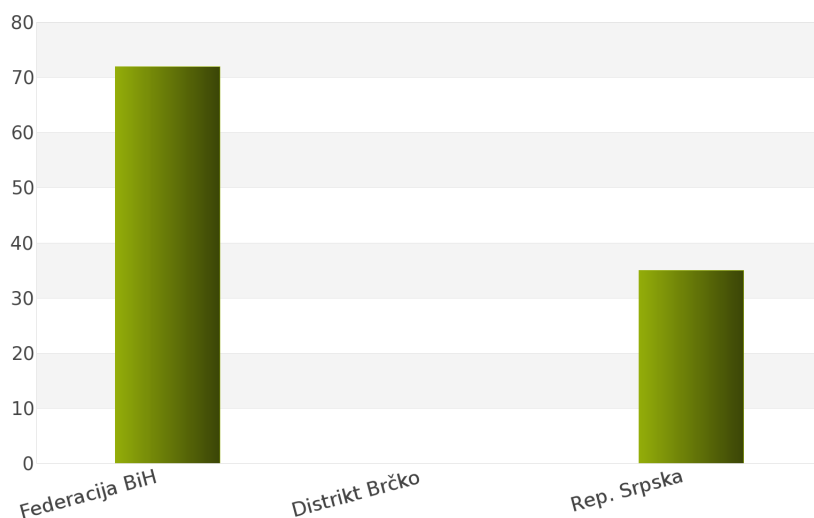
Na osnovu sprovedene analize Informacionog Servisa Tender za državu Bosna i Hercegovina, ukupan broj objavljenih tendera u periodu 01.01.2012 - 31.12.2012. iznosi 107 za podkategoriju delatnosti **39330000 - Oprema za dezinfekciju**.

Bosna i Hercegovina obuhvata sledeće regione: Federacija Bosna i Hercegovina, Distrikt Brčko, Republika Srpska.

U nastavku sledi tabelarni prikaz ukupnog broja objavljenih tendera za navedenu podkategoriju delatnosti.

Region	Broj tendera	u %
Federacija BiH	72	67,3%
Distrikt Brčko	0	0%
Rep. Srpska	35	32,7%
Ukupno	107	100%

Tabela 119. Broj objavljenih tendera po regionima za podkategoriju 39330000 - Oprema za dezinfekciju



Grafik 119. Broj objavljenih tendera po regionima za podkategoriju 39330000 - Oprema za dezinfekciju

Najviše objavljenih tendera za navedenu podkategoriju delatnosti imao je region Federacija Bosna i Hercegovina i to 72, odnosno 67,3%. Zatim sledi region Republika Srpska sa 35 (32,7%). Region Distrikt Brčko nije imao nijedan objavljeni tender.

1.4 Izveštaj o broju objavljenih tendera - Hrvatska

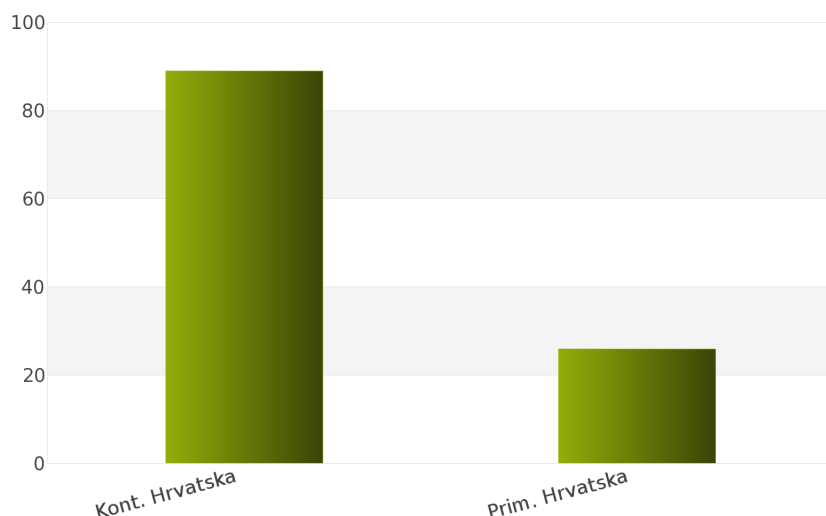
Rezultati dobijeni analizom pokazuju da za državu Hrvatska u periodu 01.01.2012 - 31.12.2012., ukupan broj objavljenih tendera za podkategoriju delatnosti **39330000 - Oprema za dezinfekciju** iznosi 115.

Regionne koje obuhvata Hrvatska su: Kontinentalna Hrvatska, Primorska Hrvatska.

Udeo pojedinih regiona u ukupnom broju objavljenih tendera predstavljen je u *Tabeli 120.* i na *Grafiku 120.*

Region	Broj tendera	u %
Kont. Hrvatska	89	77,4%
Prim. Hrvatska	26	22,6%
Ukupno	115	100%

Tabela 120. Broj objavljenih tendera po regionima za podkategoriju 39330000 - Oprema za dezinfekciju



Grafik 120. Broj objavljenih tendera po regionima za podkategoriju 39330000 - Oprema za dezinfekciju

Shodno dobijenim rezultatima najveći broj objavljenih tendera imao je region Kontinentalna Hrvatska i to 89, odnosno 77,4%. Zatim sledi region Primorska Hrvatska sa 26 (22,6%).

1.5 Izveštaj o broju objavljenih tendera - Makedonija

Za podkategoriju delatnosti **39330000 - Oprema za dezinfekciju**, ukupan broj raspisanih tendera u periodu 01.01.2012 - 31.12.2012. iznosi 19 za državu Makedonija.

Ukupan broj raspisanih tendera prikazan je u *Tabeli 121.*

Region	Broj tendera
Makedonija	19

Tabela 121. Broj objavljenih tendera za podkategoriju 39330000 - Oprema za dezinfekciju

2012.



39340000

Oprema za gasnu mrežu

Sponzor podkategorije



Gas-feromont A.D.
ZA PRENOS I DISTRIBUCIJU GASA • STARA PAZOVA

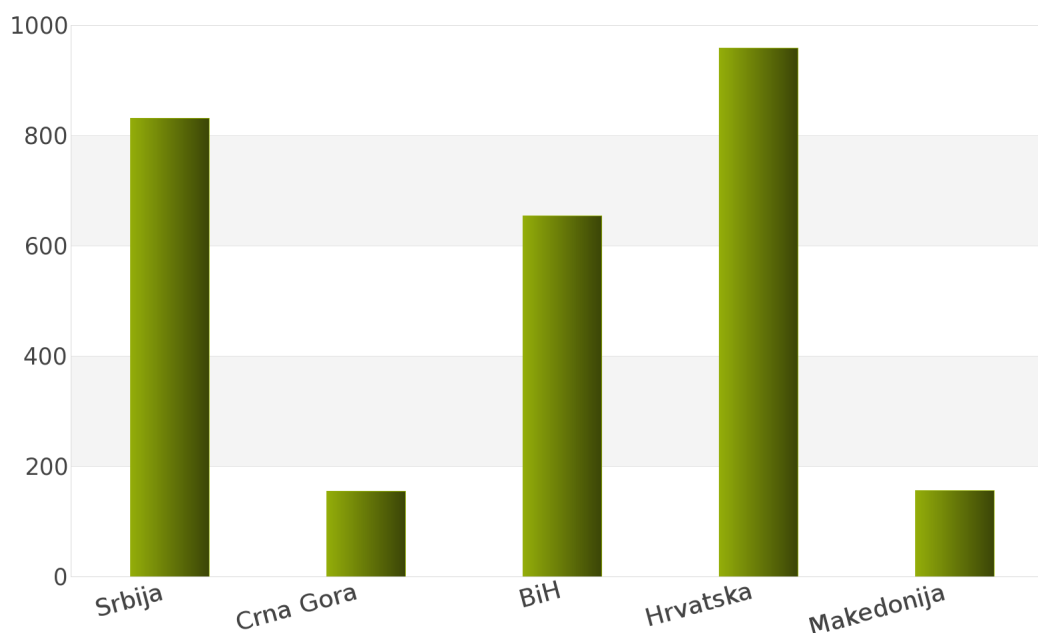
1. Izveštaj o broju objavljenih tendera po državama za podkategoriju delatnosti 39340000 - Oprema za gasnu mrežu

Analizom Informacionog Servisa Tender, ukupan broj objavljenih tendera za podkategoriju delatnosti **39340000 - Oprema za gasnu mrežu** u periodu 01.01.2012 - 31.12.2012. iznosi 2757 za sledeće države: Srbija, Crna Gora, Bosna i Hercegovina, Hrvatska, Makedonija.

Ukupan broj objavljenih tendera za podkategoriju delatnosti **39340000 - Oprema za gasnu mrežu** prikazan je u Tabeli 122. i na Grafiku 122.

Država	Broj tendera	u %
Srbija	832	30,2%
Crna Gora	155	5,6%
BiH	655	23,8%
Hrvatska	959	34,8%
Makedonija	156	5,7%
Ukupno	2757	100%

Tabela 122. Broj objavljenih tendera po državama za podkategoriju 39340000 - Oprema za gasnu mrežu



Grafik 122. Broj objavljenih tendera po državama za podkategoriju 39340000 - Oprema za gasnu mrežu

Na osnovu podataka iz Tabele 122. najveći broj objavljenih tendera imala je Hrvatska i to 959, odnosno 34,8%. Zatim slede države Srbija sa 832 (30,2%), Bosna i Hercegovina sa 655 (23,8%), Makedonija sa 156 (5,7%) i Crna Gora sa 155 (5,6%).

U nastavku možete pogledati detaljnu analizu broja objavljenih tendera u okviru svake države pojedinačno i to:

1.1. Izveštaj o broju objavljenih tendera - **Srbija**

1.2. Izveštaj o broju objavljenih tendera - **Crna Gora**

1.3. Izveštaj o broju objavljenih tendera - **Bosna i Hercegovina**

1.4. Izveštaj o broju objavljenih tendera - **Hrvatska**

1.5. Izveštaj o broju objavljenih tendera - **Makedonija**

1.1 Izveštaj o broju objavljenih tendera - Srbija

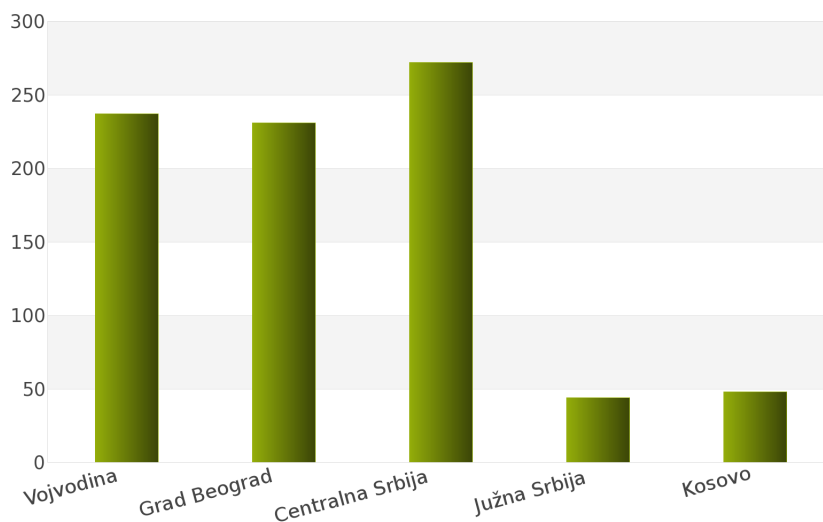
Tokom posmatranog perioda 01.01.2012 - 31.12.2012. za podkategoriju delatnosti **39340000 - Oprema za gasnu mrežu**, ukupan broj objavljenih tendera iznosi 832 za državu Srbija.

Srbija je podeljena na sledeće regione: Vojvodina, Grad Beograd, Centralna Srbija, Južna Srbija, Kosovo.

Broj objavljenih tendera po regionima prikazan je u *Tabeli 123.* i na *Grafiku 123.*

Region	Broj tendera	u %
Vojvodina	237	28,5%
Grad Beograd	231	27,8%
Centralna Srbija	272	32,7%
Južna Srbija	44	5,3%
Kosovo	48	5,8%
Ukupno	832	100%

Tabela 123. Broj objavljenih tendera po regionima za podkategoriju 39340000 - Oprema za gasnu mrežu



Grafik 123. Broj objavljenih tendera po regionima za podkategoriju 39340000 - Oprema za gasnu mrežu

Na osnovu podataka iz *Tabele 123.* može se uočiti da je region Centralna Srbija imao najviše objavljenih tendera i to 272, odnosno 32,7%. Zatim slede regioni Vojvodina sa 237 (28,5%), Grad Beograd sa 231 (27,8%), Kosovo sa 48 (5,8%) i Južna Srbija sa 44 (5,3%).

1.2 Izveštaj o broju objavljenih tendera - Crna Gora

Na osnovu sprovedene analize Informacionog Servisa Tender za državu Crna Gora, ukupan broj objavljenih tendera u periodu 01.01.2012 - 31.12.2012. iznosi 155 za podkategoriju delatnosti **39340000 - Oprema za gasnu mrežu**.

U nastavku sledi tabelarni prikaz ukupnog broja objavljenih tendera za navedenu podkategoriju delatnosti.

Region	Broj tendera
Crna Gora	155

Tabela 124. Broj objavljenih tendera za podkategoriju 39340000 - Oprema za gasnu mrežu

1.3 Izveštaj o broju objavljenih tendera - Bosna i Hercegovina

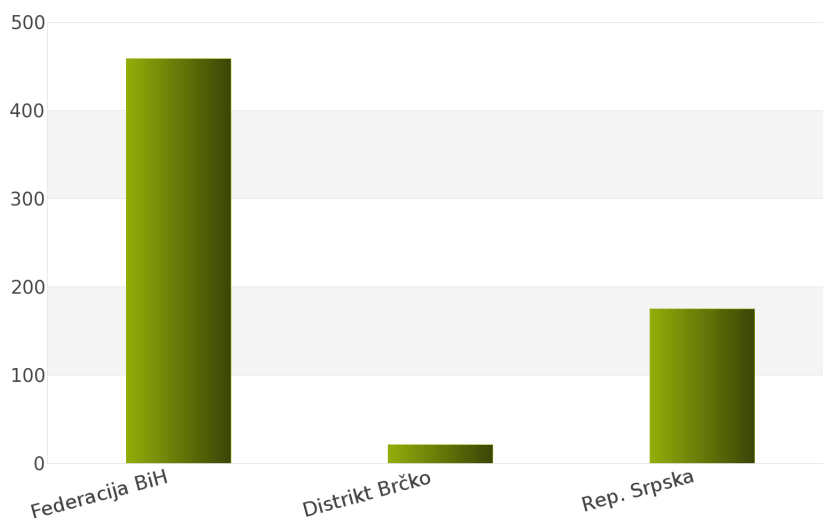
Rezultati dobijeni analizom pokazuju da za državu Bosna i Hercegovina u periodu 01.01.2012 - 31.12.2012., ukupan broj objavljenih tendera za podkategoriju delatnosti **39340000 - Oprema za gasnu mrežu** iznosi 655.

Regioni koje obuhvata Bosna i Hercegovina su: Federacija Bosna i Hercegovina, Distrikt Brčko, Republika Srpska.

Udeo pojedinih regiona u ukupnom broju objavljenih tendera predstavljen je u *Tabeli 125.* i na *Grafiku 125.*

Region	Broj tendera	u %
Federacija BiH	459	70,1%
Distrikt Brčko	21	3,2%
Rep. Srpska	175	26,7%
Ukupno	655	100%

Tabela 125. Broj objavljenih tendera po regionima za podkategoriju 39340000 - Oprema za gasnu mrežu



Grafik 125. Broj objavljenih tendera po regionima za podkategoriju 39340000 - Oprema za gasnu mrežu

Shodno dobijenim rezultatima najveći broj objavljenih tendera imao je region Federacija Bosna i Hercegovina i to 459, odnosno 70,1%. Zatim slede regioni Republika Srpska sa 175 (26,7%) i Distrikt Brčko sa 21 (3,2%).

1.4 Izveštaj o broju objavljenih tendera - Hrvatska

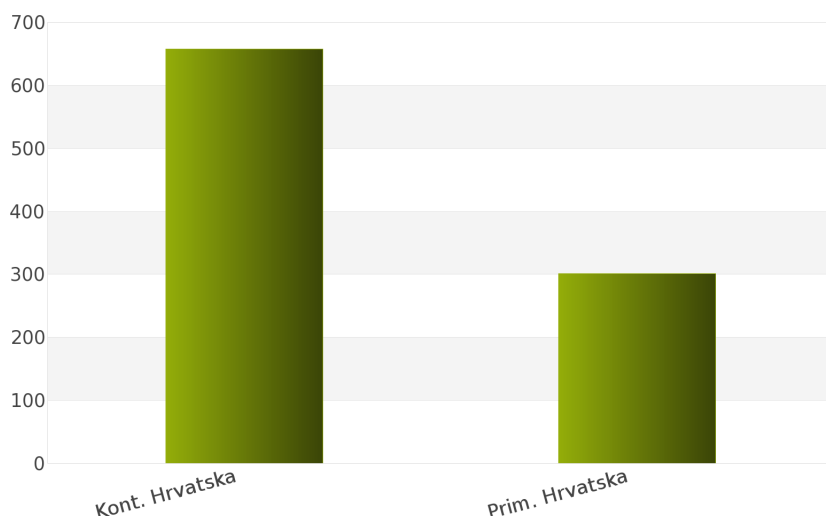
Za podkategoriju delatnosti **39340000 - Oprema za gasnu mrežu**, ukupan broj raspisanih tendera u periodu 01.01.2012 - 31.12.2012. iznosi 959 za državu Hrvatska.

Hrvatska je podeljena na 2 regiona i to: Kontinentalna Hrvatska, Primorska Hrvatska.

Ukupan broj raspisanih tendera prikazan je u *Tabeli 126.* i na *Grafiku 126.*

Region	Broj tendera	u %
Kont. Hrvatska	658	68,6%
Prim. Hrvatska	301	31,4%
Ukupno	959	100%

Tabela 126. Broj objavljenih tendera po regionima za podkategoriju 39340000 - Oprema za gasnu mrežu



Grafik 126. Broj objavljenih tendera po regionima za podkategoriju 39340000 - Oprema za gasnu mrežu

Najviše tendera raspisano je u regionu Kontinentalna Hrvatska i to 658, odnosno 68,6%. Zatim sledi region Primorska Hrvatska sa 301 (31,4%).

1.5 Izveštaj o broju objavljenih tendera - Makedonija

Nakon sprovedene analize ukupan broj objavljenih tendera za podkategoriju delatnosti **39340000 - Oprema za gasnu mrežu** u periodu 01.01.2012 - 31.12.2012. za državu Makedonija iznosi 156.

Rezultati dobijeni analizom prikazani su u *Tabeli 127.*

Region	Broj tendera
Makedonija	156

Tabela 127. Broj objavljenih tendera za podkategoriju 39340000 - Oprema za gasnu mrežu

2012.



39350000

Oprema za kanalizacione radove

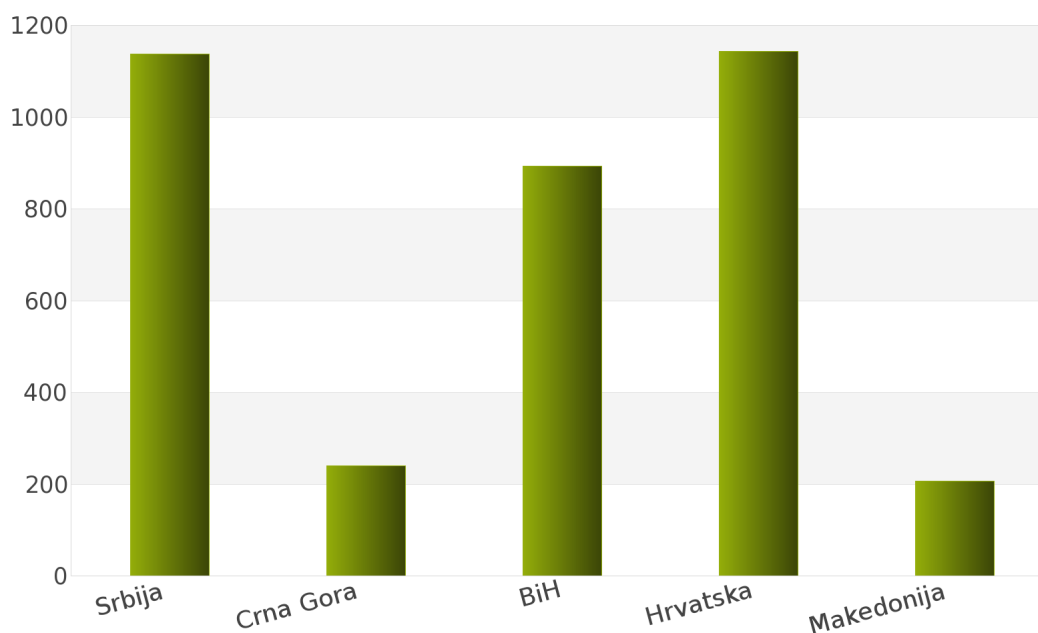
1. Izveštaj o broju objavljenih tendera po državama za podkategoriju delatnosti 39350000 - Oprema za kanalizacione radove

Na osnovu podataka kojima raspolaže Informacioni Servis Tender kreirana je *Tabela 129.* u kojoj je prikazan ukupan broj objavljenih tendera za podkategoriju delatnosti **39350000 - Oprema za kanalizacione radove** za sledeće države: Srbija, Crna Gora, Bosna i Hercegovina, Hrvatska, Makedonija.

Podaci u *Tabeli 129.* se odnose na tendere koji su objavljeni u periodu 01.01.2012 - 31.12.2012. godine.

Država	Broj tendera	u %
Srbija	1138	31,4%
Crna Gora	240	6,6%
BiH	893	24,7%
Hrvatska	1144	31,6%
Makedonija	206	5,7%
Ukupno	3621	100%

Tabela 129. Broj objavljenih tendera po državama za podkategoriju 39350000 - Oprema za kanalizacione radove



Grafik 129. Broj objavljenih tendera po državama za podkategoriju 39350000 - Oprema za kanalizacione radove

U posmatranom periodu za podkategoriju **39350000 - Oprema za kanalizacione radove**, ukupan broj objavljenih tendera iznosi 3621. Najviše tendera za navedenu podkategoriju imala je Hrvatska i to 1144, što čini 31,6% od ukupnog broja objavljenih tendera. Zatim slede države Srbija sa 1138 (31,4%), Bosna i Hercegovina sa 893 (24,7%), Crna Gora sa 240 (6,6%) i Makedonija sa 206 (5,7%).

U nastavku možete pogledati detaljnu analizu broja objavljenih tendera u okviru svake države pojedinačno i to:

1.1. Izveštaj o broju objavljenih tendera - **Srbija**

1.2. Izveštaj o broju objavljenih tendera - **Crna Gora**

1.3. Izveštaj o broju objavljenih tendera - **Bosna i Hercegovina**

1.4. Izveštaj o broju objavljenih tendera - **Hrvatska**

1.5. Izveštaj o broju objavljenih tendera - **Makedonija**

1.1 Izveštaj o broju objavljenih tendera - Srbija

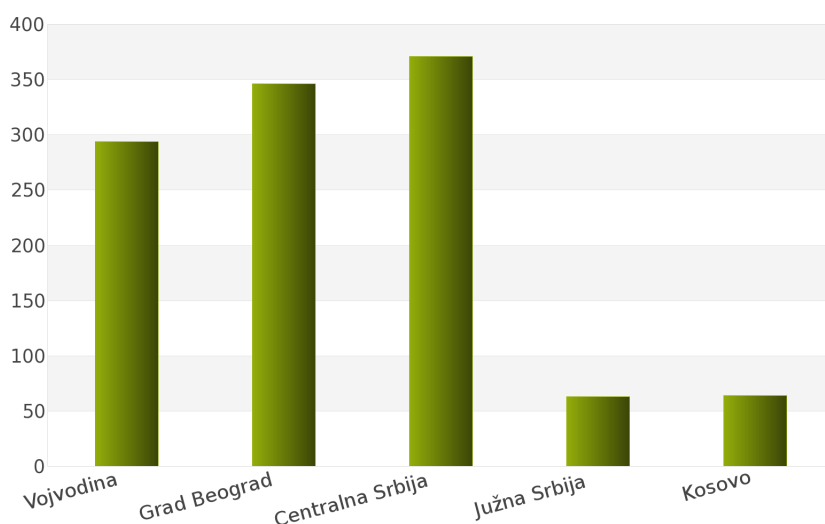
Na osnovu sprovedene analize Informacionog Servisa Tender za državu Srbija, ukupan broj objavljenih tendera u periodu 01.01.2012 - 31.12.2012. iznosi 1138 za podkategoriju delatnosti **39350000 - Oprema za kanalizacione radove**.

Srbija obuhvata sledeće regione: Vojvodina, Grad Beograd, Centralna Srbija, Južna Srbija, Kosovo.

U nastavku sledi tabelarni prikaz ukupnog broja objavljenih tendera za navedenu podkategoriju delatnosti.

Region	Broj tendera	u %
Vojvodina	294	25,8%
Grad Beograd	346	30,4%
Centralna Srbija	371	32,6%
Južna Srbija	63	5,5%
Kosovo	64	5,6%
Ukupno	1138	100%

Tabela 130. Broj objavljenih tendera po regionima za podkategoriju 39350000 - Oprema za kanalizacione radove



Grafik 130. Broj objavljenih tendera po regionima za podkategoriju 39350000 - Oprema za kanalizacione radove

Najviše objavljenih tendera za navedenu podkategoriju delatnosti imao je region Centralna Srbija i to 371, odnosno 32,6%. Zatim slede regioni Grad Beograd sa 346 (30,4%), Vojvodina sa 294 (25,8%), Kosovo sa 64 (5,6%) i Južna Srbija sa 63 (5,5%).

1.2 Izveštaj o broju objavljenih tendera - Crna Gora

Rezultati dobijeni analizom pokazuju da za državu Crna Gora u periodu 01.01.2012 - 31.12.2012., ukupan broj objavljenih tendera za podkategoriju delatnosti **39350000 - Oprema za kanalizacione radove** iznosi 240.

Ukupan broj objavljenih tendera prikazan je u *Tabeli 131.*

Region	Broj tendera
Crna Gora	240

Tabela 131. Broj objavljenih tendera za podkategoriju 39350000 - Oprema za kanalizacione radove

1.3 Izveštaj o broju objavljenih tendera - Bosna i Hercegovina

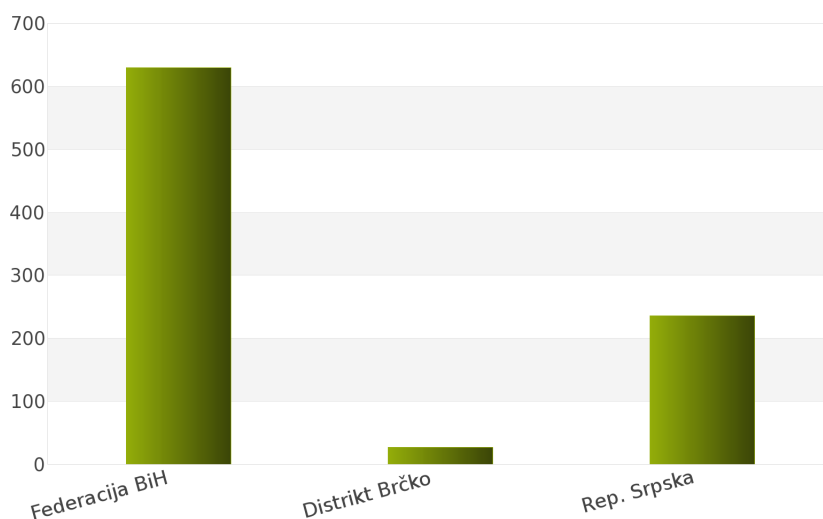
Za podkategoriju delatnosti **39350000 - Oprema za kanalizacione radove**, ukupan broj raspisanih tendera u periodu 01.01.2012 - 31.12.2012. iznosi 893 za državu Bosna i Hercegovina.

Bosna i Hercegovina je podeljena na 3 regiona i to: Federacija Bosna i Hercegovina, Distrikt Brčko, Republika Srpska.

Ukupan broj raspisanih tendera prikazan je u *Tabeli 132.* i na *Grafiku 132.*

Region	Broj tendera	u %
Federacija BiH	630	70,6%
Distrikt Brčko	27	3,0%
Rep. Srpska	236	26,4%
Ukupno	893	100%

Tabela 132. Broj objavljenih tendera po regionima za podkategoriju 39350000 - Oprema za kanalizacione radove



Grafik 132. Broj objavljenih tendera po regionima za podkategoriju 39350000 - Oprema za kanalizacione radove

Najviše tendera raspisano je u regionu Federacija Bosna i Hercegovina i to 630, odnosno 70,6%. Zatim slede regioni Republika Srpska sa 236 (26,4%) i Distrikt Brčko sa 27 (3,0%).

1.4 Izveštaj o broju objavljenih tendera - Hrvatska

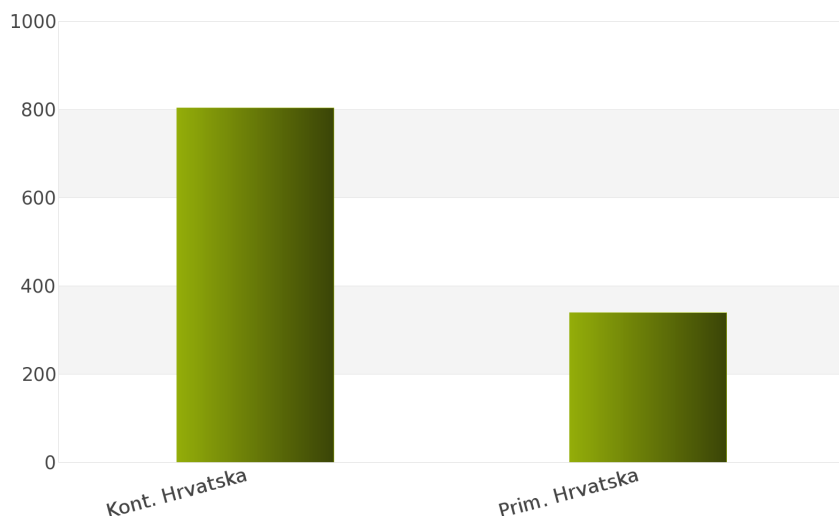
Nakon sprovedene analize ukupan broj objavljenih tendera za podkategoriju delatnosti **39350000 - Oprema za kanalizacione radove** u periodu 01.01.2012 - 31.12.2012. za državu Hrvatska iznosi 1144.

Država Hrvatska podeljena je na 2 regiona: Kontinentalna Hrvatska, Primorska Hrvatska.

Rezultati dobijeni analizom prikazani su u *Tabeli 133.* i na *Grafiku 133.*

Region	Broj tendera	u %
Kont. Hrvatska	804	70,3%
Prim. Hrvatska	340	29,7%
Ukupno	1144	100%

Tabela 133. Broj objavljenih tendera po regionima za podkategoriju 39350000 - Oprema za kanalizacione radove



Grafik 133. Broj objavljenih tendera po regionima za podkategoriju 39350000 - Oprema za kanalizacione radove

Najveći udeo u ukupnom broju objavljenih tendera ostvario je region Kontinentalna Hrvatska sa 804, odnosno 70,3%. Zatim sledi region Primorska Hrvatska sa 340 (29,7%).

1.5 Izveštaj o broju objavljenih tendera - Makedonija

Tokom posmatranog perioda 01.01.2012 - 31.12.2012. za podkategoriju delatnosti **39350000 - Oprema za kanalizacione radove**, ukupan broj objavljenih tendera iznosi 206 za državu Makedonija.

Broj objavljenih tendera prikazan je u *Tabeli 134.*

Region	Broj tendera
Makedonija	206

Tabela 134. Broj objavljenih tendera za podkategoriju 39350000 - Oprema za kanalizacione radove

2012.



39360000

Oprema za plombiranje

Sponzor podkategorije



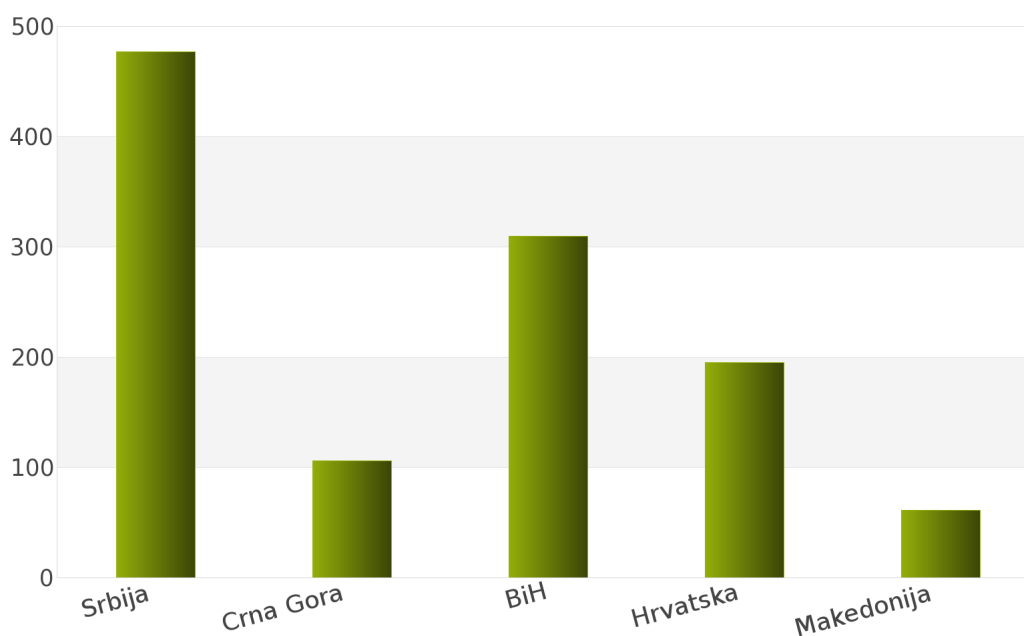
1. Izveštaj o broju objavljenih tendera po državama za podkategoriju delatnosti 39360000 - Oprema za plombiranje

Ukupan broj objavljenih tendera u periodu 01.01.2012 - 31.12.2012. za podkategoriju delatnosti **39360000 - Oprema za plombiranje** iznosi 1149. Države koje su obuhvaćene analizom su: Srbija, Crna Gora, Bosna i Hercegovina, Hrvatska, Makedonija.

Podaci dobijeni analizom za podkategoriju delatnosti **39360000 - Oprema za plombiranje** prikazani su u *Tabeli 135.* i na *Grafiku 135.*

Država	Broj tendera	u %
Srbija	477	41,5%
Crna Gora	106	9,2%
BiH	310	27,0%
Hrvatska	195	17,0%
Makedonija	61	5,3%
Ukupno	1149	100%

Tabela 135. Broj objavljenih tendera po državama za podkategoriju 39360000 - Oprema za plombiranje



Grafik 135. Broj objavljenih tendera po državama za podkategoriju 39360000 - Oprema za plombiranje

Iz *Tabele 135.* i *Grafika 135.* može se uočiti da je Srbija sa 477, odnosno 41,5% imala najveći broj raspisanih tendera u posmatranom periodu. Zatim slede Bosna i Hercegovina sa 310 (27,0%), Hrvatska sa 195 (17,0%), Crna Gora sa 106 (9,2%) i Makedonija sa 61 (5,3%).

U nastavku možete pogledati detaljnu analizu broja objavljenih tendera u okviru svake države pojedinačno i to:

1.1. Izveštaj o broju objavljenih tendera - **Srbija**

1.2. Izveštaj o broju objavljenih tendera - **Crna Gora**

1.3. Izveštaj o broju objavljenih tendera - **Bosna i Hercegovina**

1.4. Izveštaj o broju objavljenih tendera - **Hrvatska**

1.5. Izveštaj o broju objavljenih tendera - **Makedonija**

1.1 Izveštaj o broju objavljenih tendera - Srbija

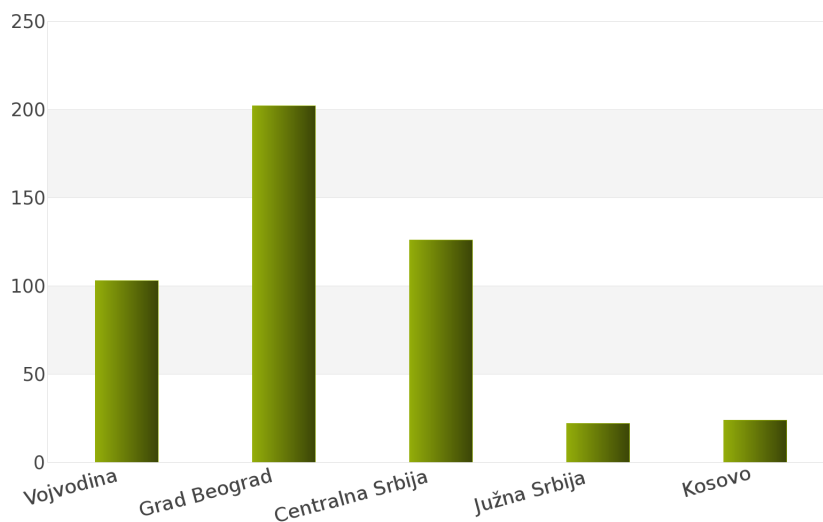
Rezultati dobijeni analizom pokazuju da za državu Srbija u periodu 01.01.2012 - 31.12.2012., ukupan broj objavljenih tendera za podkategoriju delatnosti **39360000 - Oprema za plombiranje** iznosi 477.

Regione koje obuhvata Srbija su: Vojvodina, Grad Beograd, Centralna Srbija, Južna Srbija, Kosovo.

Udeo pojedinih regiona u ukupnom broju objavljenih tendera predstavljen je u *Tabeli 136.* i na *Grafiku 136.*

Region	Broj tendera	u %
Vojvodina	103	21,6%
Grad Beograd	202	42,4%
Centralna Srbija	126	26,4%
Južna Srbija	22	4,6%
Kosovo	24	5,0%
Ukupno	477	100%

Tabela 136. Broj objavljenih tendera po regionima za podkategoriju 39360000 - Oprema za plombiranje



Grafik 136. Broj objavljenih tendera po regionima za podkategoriju 39360000 - Oprema za plombiranje

Shodno dobijenim rezultatima najveći broj objavljenih tendera imao je region Grad Beograd i to 202, odnosno 42,4%. Zatim slede regioni Centralna Srbija sa 126 (26,4%), Vojvodina sa 103 (21,6%), Kosovo sa 24 (5,0%) i Južna Srbija sa 22 (4,6%).

1.2 Izveštaj o broju objavljenih tendera - Crna Gora

Za podkategoriju delatnosti **39360000 - Oprema za plombiranje**, ukupan broj raspisanih tendera u periodu 01.01.2012 - 31.12.2012. iznosi 106 za državu Crna Gora.

Ukupan broj raspisanih tendera prikazan je u *Tabeli 137*.

Region	Broj tendera
Crna Gora	106

Tabela 137. Broj objavljenih tendera za podkategoriju 39360000 - Oprema za plombiranje

1.3 Izveštaj o broju objavljenih tendera - Bosna i Hercegovina

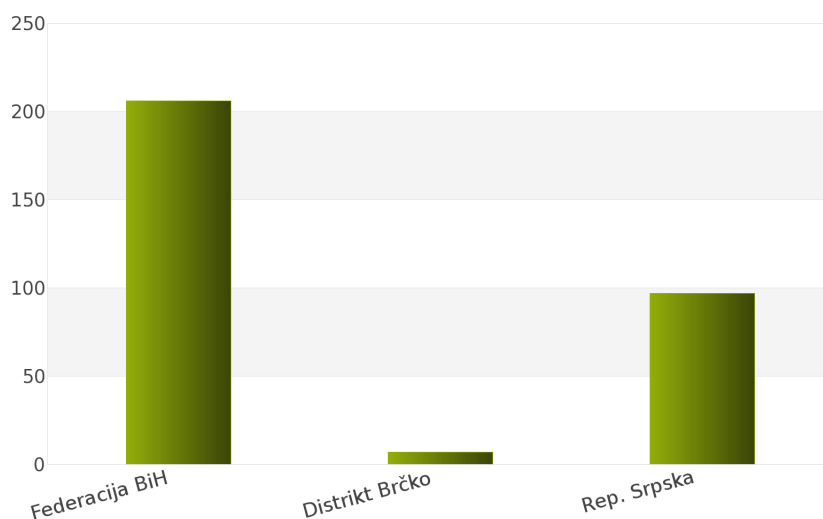
Nakon sprovedene analize ukupan broj objavljenih tendera za podkategoriju delatnosti **39360000 - Oprema za plombiranje** u periodu 01.01.2012 - 31.12.2012. za državu Bosna i Hercegovina iznosi 310.

Država Bosna i Hercegovina podeljena je na 3 regiona: Federacija Bosna i Hercegovina, Distrikt Brčko, Republika Srpska.

Rezultati dobijeni analizom prikazani su u *Tabeli 138*. i na *Grafiku 138*.

Region	Broj tendera	u %
Federacija BiH	206	66,5%
Distrikt Brčko	7	2,3%
Rep. Srpska	97	31,3%
Ukupno	310	100%

Tabela 138. Broj objavljenih tendera po regionima za podkategoriju 39360000 - Oprema za plombiranje



Grafik 138. Broj objavljenih tendera po regionima za podkategoriju 39360000 - Oprema za plombiranje

Najveći udeo u ukupnom broju objavljenih tendera ostvario je region Federacija Bosna i Hercegovina sa 206, odnosno 66,5%. Zatim slede regioni Republika Srpska sa 97 (31,3%) i Distrikt Brčko sa 7 (2,3%).

1.4 Izveštaj o broju objavljenih tendera - Hrvatska

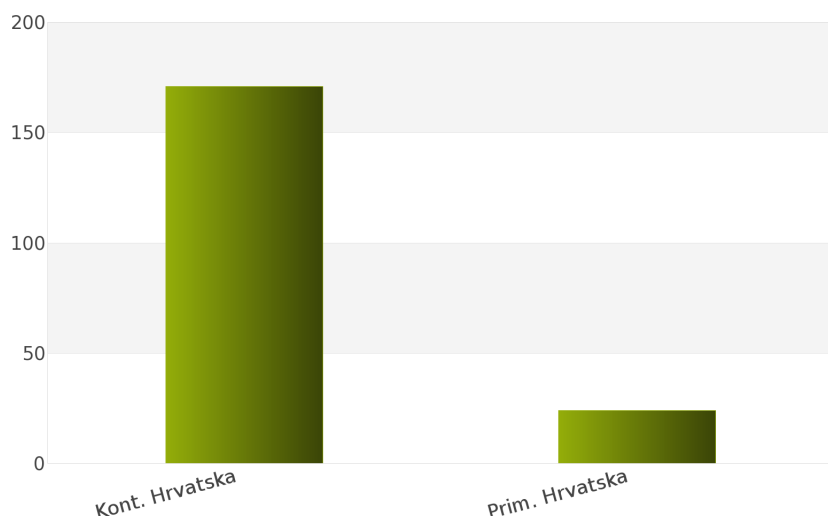
Tokom posmatranog perioda 01.01.2012 - 31.12.2012. za podkategoriju delatnosti **39360000 - Oprema za plombiranje**, ukupan broj objavljenih tendera iznosi 195 za državu Hrvatska.

Hrvatska je podeljena na sledeće regione: Kontinentalna Hrvatska, Primorska Hrvatska.

Broj objavljenih tendera po regionima prikazan je u *Tabeli 139.* i na *Grafiku 139.*

Region	Broj tendera	u %
Kont. Hrvatska	171	87,7%
Prim. Hrvatska	24	12,3%
Ukupno	195	100 %

Tabela 139. Broj objavljenih tendera po regionima za podkategoriju 39360000 - Oprema za plombiranje



Grafik 139. Broj objavljenih tendera po regionima za podkategoriju 39360000 - Oprema za plombiranje

Na osnovu podataka iz *Tabele 139.* može se uočiti da je region Kontinentalna Hrvatska imao najviše objavljenih tendera i to 171, odnosno 87,7%. Zatim sledi region Primorska Hrvatska sa 24 (12,3%).

1.5 Izveštaj o broju objavljenih tendera - Makedonija

Na osnovu sprovedene analize Informacionog Servisa Tender za državu Makedonija, ukupan broj objavljenih tendera u periodu 01.01.2012 - 31.12.2012. iznosi 61 za podkategoriju delatnosti **39360000 - Oprema za plombiranje**.

U nastavku sledi tabelarni prikaz ukupnog broja objavljenih tendera za navedenu podkategoriju delatnosti.

Region	Broj tendera
Makedonija	61

Tabela 140. Broj objavljenih tendera za podkategoriju 39360000 - Oprema za plombiranje

2012.



39370000

Instalacije za vodu

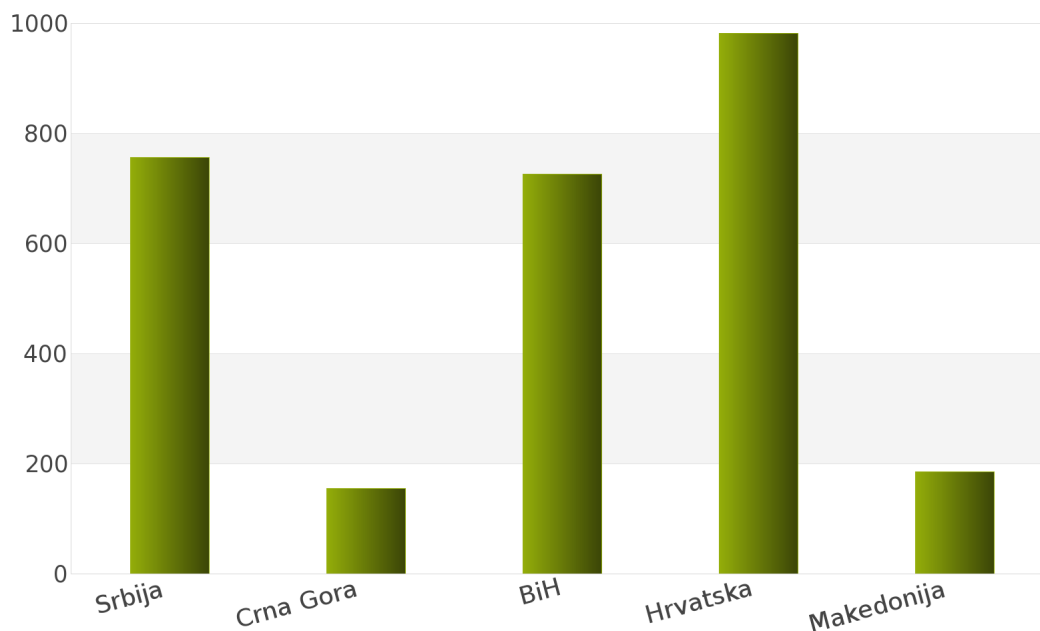
1. Izveštaj o broju objavljenih tendera po državama za podkategoriju delatnosti 39370000 - Instalacije za vodu

Tokom perioda 01.01.2012 - 31.12.2012., ukupan broj objavljenih tendera za podkategoriju delatnosti **39370000 - Instalacije za vodu** iznosi 2805 za sledeće države: Srbija, Crna Gora, Bosna i Hercegovina, Hrvatska, Makedonija.

Rezultati analize prikazani su u *Tabeli 142.* i na *Grafiku 142.*

Država	Broj tendera	u %
Srbija	756	27,0%
Crna Gora	155	5,5%
BiH	726	25,9%
Hrvatska	982	35,0%
Makedonija	186	6,6%
Ukupno	2805	100%

Tabela 142. Broj objavljenih tendera po državama za podkategoriju 39370000 - Instalacije za vodu



Grafik 142. Broj objavljenih tendera po državama za podkategoriju 39370000 - Instalacije za vodu

Na osnovu dobijenih rezultata može se uočiti da je najveći udeo u ukupnom broju objavljenih tendera imala Hrvatska sa 982, odnosno 35,0%. Zatim slede Srbija sa 756 (27,0%), Bosna i Hercegovina sa 726 (25,9%), Makedonija sa 186 (6,6%) i Crna Gora sa 155 (5,5%).

U nastavku možete pogledati detaljnu analizu broja objavljenih tendera u okviru svake države pojedinačno i to:

1.1. Izveštaj o broju objavljenih tendera - **Srbija**

1.2. Izveštaj o broju objavljenih tendera - **Crna Gora**

1.3. Izveštaj o broju objavljenih tendera - **Bosna i Hercegovina**

1.4. Izveštaj o broju objavljenih tendera - **Hrvatska**

1.5. Izveštaj o broju objavljenih tendera - **Makedonija**

1.1 Izveštaj o broju objavljenih tendera - Srbija

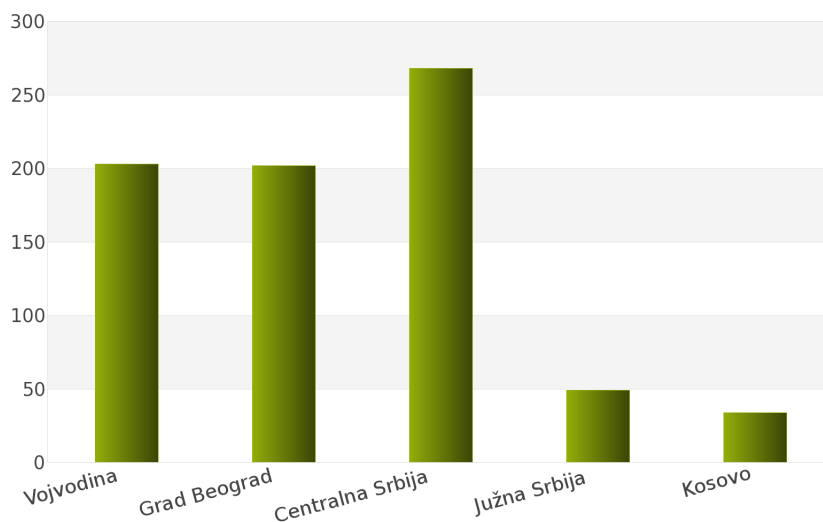
Za podkategoriju delatnosti **39370000 - Instalacije za vodu**, ukupan broj raspisanih tendera u periodu 01.01.2012 - 31.12.2012. iznosi 756 za državu Srbija.

Srbija je podeljena na 5 regiona i to: Vojvodina, Grad Beograd, Centralna Srbija, Južna Srbija, Kosovo.

Ukupan broj raspisanih tendera prikazan je u *Tabeli 143.* i na *Grafiku 143.*

Region	Broj tendera	u %
Vojvodina	203	26,9%
Grad Beograd	202	26,7%
Centralna Srbija	268	35,5%
Južna Srbija	49	6,5%
Kosovo	34	4,5%
Ukupno	756	100%

Tabela 143. Broj objavljenih tendera po regionima za podkategoriju 39370000 - Instalacije za vodu



Grafik 143. Broj objavljenih tendera po regionima za podkategoriju 39370000 - Instalacije za vodu

Najviše tendera raspisano je u regionu Centralna Srbija i to 268, odnosno 35,5%. Zatim slede regioni Vojvodina sa 203 (26,9%), Grad Beograd sa 202 (26,7%), Južna Srbija sa 49 (6,5%) i Kosovo sa 34 (4,5%).

1.2 Izveštaj o broju objavljenih tendera - Crna Gora

Nakon sprovedene analize ukupan broj objavljenih tendera za podkategoriju delatnosti **39370000 - Instalacije za vodu** u periodu 01.01.2012 - 31.12.2012. za državu Crna Gora iznosi 155.

Rezultati dobijeni analizom prikazani su u *Tabeli 144.*

Region	Broj tendera
Crna Gora	155

Tabela 144. Broj objavljenih tendera za podkategoriju 39370000 - Instalacije za vodu

1.3 Izveštaj o broju objavljenih tendera - Bosna i Hercegovina

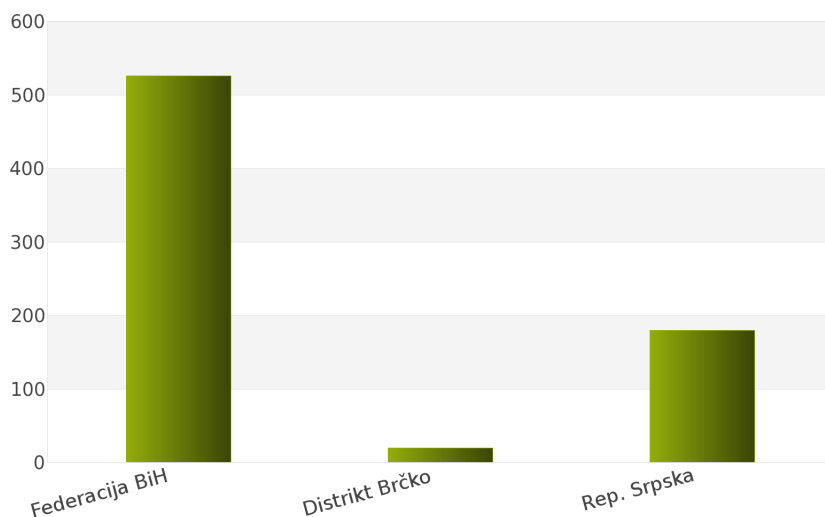
Tokom posmatranog perioda 01.01.2012 - 31.12.2012. za podkategoriju delatnosti **39370000 - Instalacije za vodu**, ukupan broj objavljenih tendera iznosi 726 za državu Bosna i Hercegovina.

Bosna i Hercegovina je podeljena na sledeće regione: Federacija Bosna i Hercegovina, Distrikt Brčko, Republika Srpska.

Broj objavljenih tendera po regionima prikazan je u *Tabeli 145.* i na *Grafiku 145.*

Region	Broj tendera	u %
Federacija BiH	526	72,5%
Distrikt Brčko	20	2,8%
Rep. Srpska	180	24,8%
Ukupno	726	100%

Tabela 145. Broj objavljenih tendera po regionima za podkategoriju 39370000 - Instalacije za vodu



Grafik 145. Broj objavljenih tendera po regionima za podkategoriju 39370000 - Instalacije za vodu

Na osnovu podataka iz *Tabele 145.* može se uočiti da je region Federacija Bosna i Hercegovina imao najviše objavljenih tendera i to 526, odnosno 72,5%. Zatim slede regioni Republika Srpska sa 180 (24,8%) i Distrikt Brčko sa 20 (2,8%).

1.4 Izveštaj o broju objavljenih tendera - Hrvatska

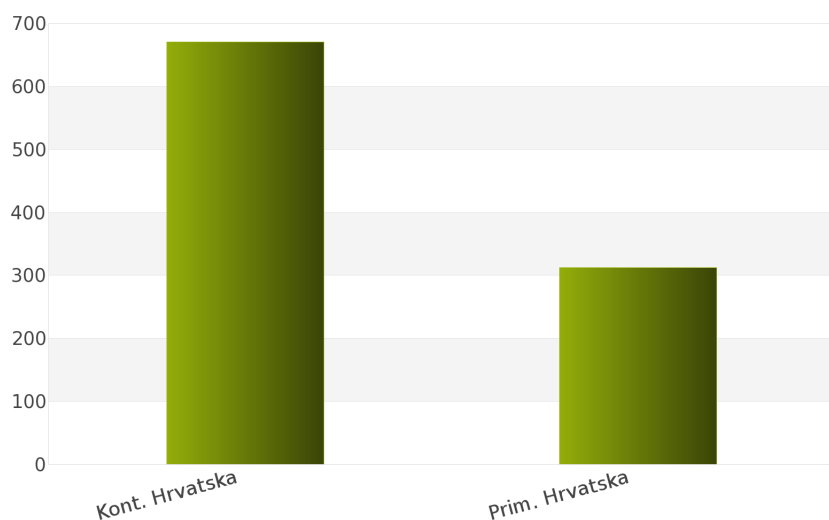
Na osnovu sprovedene analize Informacionog Servisa Tender za državu Hrvatska, ukupan broj objavljenih tendera u periodu 01.01.2012 - 31.12.2012. iznosi 982 za podkategoriju delatnosti **39370000 - Instalacije za vodu.**

Hrvatska obuhvata sledeće regione: Kontinentalna Hrvatska, Primorska Hrvatska.

U nastavku sledi tabelarni prikaz ukupnog broja objavljenih tendera za navedenu podkategoriju delatnosti.

Region	Broj tendera	u %
Kont. Hrvatska	670	68,2%
Prim. Hrvatska	312	31,8%
Ukupno	982	100%

Tabela 146. Broj objavljenih tendera po regionima za podkategoriju 39370000 - Instalacije za vodu



Grafik 146. Broj objavljenih tendera po regionima za podkategoriju 39370000 - Instalacije za vodu

Najviše objavljenih tendera za navedenu podkategoriju delatnosti imao je region Kontinentalna Hrvatska i to 670, odnosno 68,2%. Zatim sledi region Primorska Hrvatska sa 312 (31,8%).

1.5 Izveštaj o broju objavljenih tendera - Makedonija

Rezultati dobijeni analizom pokazuju da za državu Makedonija u periodu 01.01.2012 - 31.12.2012., ukupan broj objavljenih tendera za podkategoriju delatnosti **39370000 - Instalacije za vodu** iznosi 186.

Ukupan broj objavljenih tendera prikazan je u Tabeli 147.

Region	Broj tendera
Makedonija	186

Tabela 147. Broj objavljenih tendera za podkategoriju 39370000 - Instalacije za vodu

2012.



39500000

Tekstilni proizvodi

SADRŽAJ

ID i naziv podkategorija

[39510000] Tekstilni proizvodi za domaćinstvo

[39520000] Gotovi tekstilni proizvodi

[39530000] Tepisi, podni prostirači i ćilimi

[39540000] Razni konopci, užad, upleteni materijal i mrežasti materijal

[39550000] Proizvodi od netkanog materijala

[39560000] Razni tekstilni proizvodi

39510000

Tekstilni proizvodi za domaćinstvo

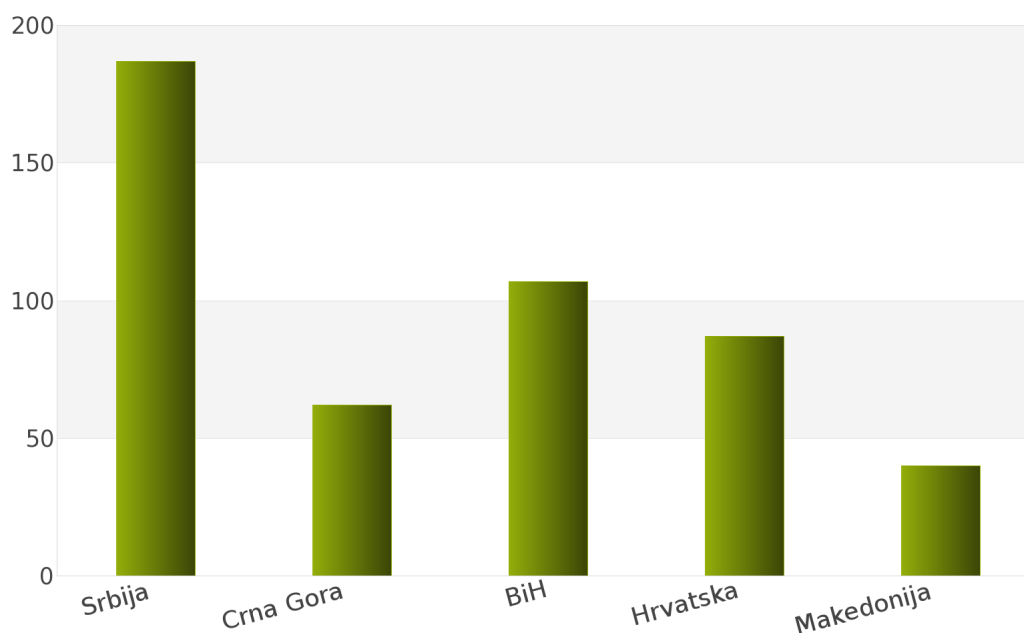
1. Izveštaj o broju objavljenih tendera po državama za podkategoriju delatnosti 39510000 - Tekstilni proizvodi za domaćinstvo

U toku perioda 01.01.2012 - 31.12.2012., ukupan broj objavljenih tendera za podkategoriju delatnosti **39510000 - Tekstilni proizvodi za domaćinstvo** iznosi 483 za sledeće države: Srbija, Crna Gora, Bosna i Hercegovina, Hrvatska, Makedonija.

Podaci dobijeni analizom prikazani su u *Tabeli 150.* i na *Grafiku 150.*

Država	Broj tendera	u %
Srbija	187	38,7%
Crna Gora	62	12,8%
BiH	107	22,2%
Hrvatska	87	18,0%
Makedonija	40	8,3%
Ukupno	483	100%

Tabela 150. Broj objavljenih tendera po državama za podkategoriju 39510000 - Tekstilni proizvodi za domaćinstvo



Grafik 150. Broj objavljenih tendera po državama za podkategoriju 39510000 - Tekstilni proizvodi za domaćinstvo

Na osnovu rezultata dobijenih analizom može se uočiti da je najveći udeo u ukupnom broju objavljenih tendera imala Srbija sa 187, odnosno 38,7%. Zatim slede Bosna i Hercegovina sa 107 (22,2%), Hrvatska sa 87 (18,0%), Crna Gora sa 62 (12,8%) i Makedonija sa 40 (8,3%).

U nastavku možete pogledati detaljnu analizu broja objavljenih tendera u okviru svake države pojedinačno i to:

1.1. Izveštaj o broju objavljenih tendera - **Srbija**

1.2. Izveštaj o broju objavljenih tendera - **Crna Gora**

1.3. Izveštaj o broju objavljenih tendera - **Bosna i Hercegovina**

1.4. Izveštaj o broju objavljenih tendera - **Hrvatska**

1.5. Izveštaj o broju objavljenih tendera - **Makedonija**

1.1 Izveštaj o broju objavljenih tendera - Srbija

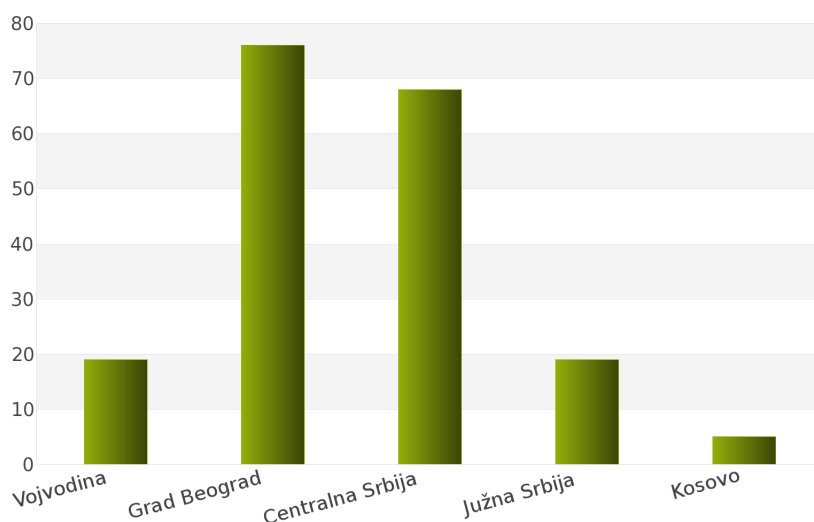
Nakon sprovedene analize ukupan broj objavljenih tendera za podkategoriju delatnosti **39510000 - Tekstilni proizvodi za domaćinstvo** u periodu 01.01.2012 - 31.12.2012. za državu Srbija iznosi 187.

Država Srbija podeljena je na 5 regiona: Vojvodina, Grad Beograd, Centralna Srbija, Južna Srbija, Kosovo.

Rezultati dobijeni analizom prikazani su u *Tabeli 151.* i na *Grafiku 151.*

Region	Broj tendera	u %
Vojvodina	19	10,2%
Grad Beograd	76	40,6%
Centralna Srbija	68	36,4%
Južna Srbija	19	10,2%
Kosovo	5	2,7%
Ukupno	187	100%

Tabela 151. Broj objavljenih tendera po regionima za podkategoriju 39510000 - Tekstilni proizvodi za domaćinstvo



Grafik 151. Broj objavljenih tendera po regionima za podkategoriju 39510000 - Tekstilni proizvodi za domaćinstvo

Najveći udeo u ukupnom broju objavljenih tendera ostvario je region Grad Beograd sa 76, odnosno 40,6%. Zatim slede regioni Centralna Srbija sa 68 (36,4%), Vojvodina sa 19 (10,2%), Južna Srbija sa 19 (10,2%) i Kosovo sa 5 (2,7%).

1.2 Izveštaj o broju objavljenih tendera - Crna Gora

Tokom posmatranog perioda 01.01.2012 - 31.12.2012. za podkategoriju delatnosti **39510000 - Tekstilni proizvodi za domaćinstvo**, ukupan broj objavljenih tendera iznosi 62 za državu Crna Gora.

Broj objavljenih tendera prikazan je u Tabeli 152.

Region	Broj tendera
Crna Gora	62

Tabela 152. Broj objavljenih tendera za podkategoriju 39510000 - Tekstilni proizvodi za domaćinstvo

1.3 Izveštaj o broju objavljenih tendera - Bosna i Hercegovina

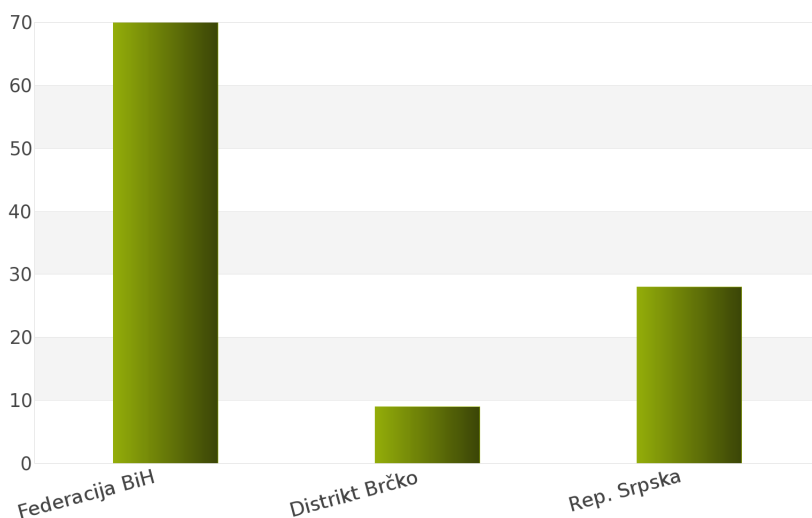
Na osnovu sprovedene analize Informacionog Servisa Tender za državu Bosna i Hercegovina, ukupan broj objavljenih tendera u periodu 01.01.2012 - 31.12.2012. iznosi 107 za podkategoriju delatnosti **39510000 - Tekstilni proizvodi za domaćinstvo**.

Bosna i Hercegovina obuhvata sledeće regione: Federacija Bosna i Hercegovina, Distrikt Brčko, Republika Srpska.

U nastavku sledi tabelarni prikaz ukupnog broja objavljenih tendera za navedenu podkategoriju delatnosti.

Region	Broj tendera	u %
Federacija BiH	70	65,4%
Distrikt Brčko	9	8,4%
Rep. Srpska	28	26,2%
Ukupno	107	100%

Tabela 153. Broj objavljenih tendera po regionima za podkategoriju 39510000 - Tekstilni proizvodi za domaćinstvo



Grafik 153. Broj objavljenih tendera po regionima za podkategoriju 39510000 - Tekstilni proizvodi za domaćinstvo

Najviše objavljenih tendera za navedenu podkategoriju delatnosti imao je region Federacija Bosna i Hercegovina i to 70, odnosno 65,4%. Zatim slede regioni Republika Srpska sa 28 (26,2%) i Distrikt Brčko sa 9 (8,4%).

1.4 Izveštaj o broju objavljenih tendera - Hrvatska

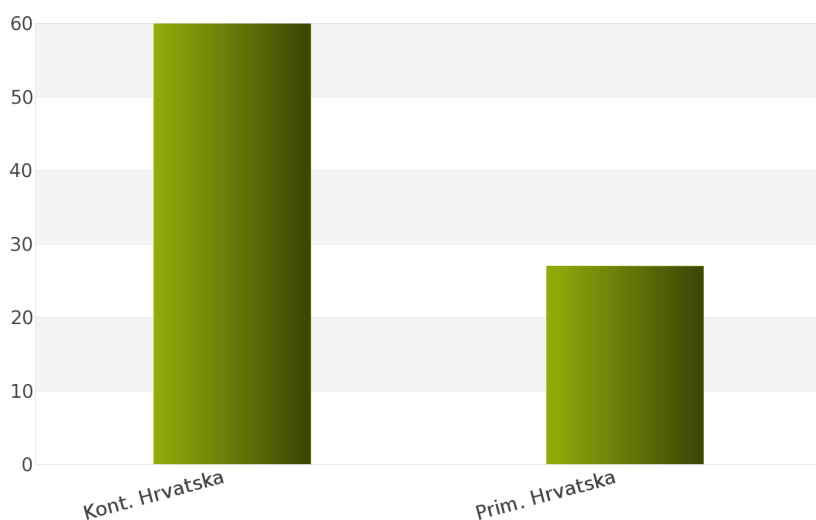
Rezultati dobijeni analizom pokazuju da za državu Hrvatska u periodu 01.01.2012 - 31.12.2012., ukupan broj objavljenih tendera za podkategoriju delatnosti **39510000 - Tekstilni proizvodi za domaćinstvo** iznosi 87.

Regione koje obuhvata Hrvatska su: Kontinentalna Hrvatska, Primorska Hrvatska.

Udeo pojedinih regiona u ukupnom broju objavljenih tendera predstavljen je u *Tabeli 154.* i na *Grafiku 154.*

Region	Broj tendera	u %
Kont. Hrvatska	60	69,0%
Prim. Hrvatska	27	31,0%
Ukupno	87	100%

Tabela 154. Broj objavljenih tendera po regionima za podkategoriju 39510000 - Tekstilni proizvodi za domaćinstvo



Grafik 154. Broj objavljenih tendera po regionima za podkategoriju 39510000 - Tekstilni proizvodi za domaćinstvo

Shodno dobijenim rezultatima najveći broj objavljenih tendera imao je region Kontinentalna Hrvatska i to 60, odnosno 69,0%. Zatim sledi region Primorska Hrvatska sa 27 (31,0%).

1.5 Izveštaj o broju objavljenih tendera - Makedonija

Za podkategoriju delatnosti **39510000 - Tekstilni proizvodi za domaćinstvo**, ukupan broj raspisanih tendera u periodu 01.01.2012 - 31.12.2012. iznosi 40 za državu Makedonija.

Ukupan broj raspisanih tendera prikazan je u *Tabeli 155.*

Region	Broj tendera
Makedonija	40

Tabela 155. Broj objavljenih tendera za podkategoriju 39510000 - Tekstilni proizvodi za domaćinstvo

2012.



39520000

Gotovi predmeti od tekstila

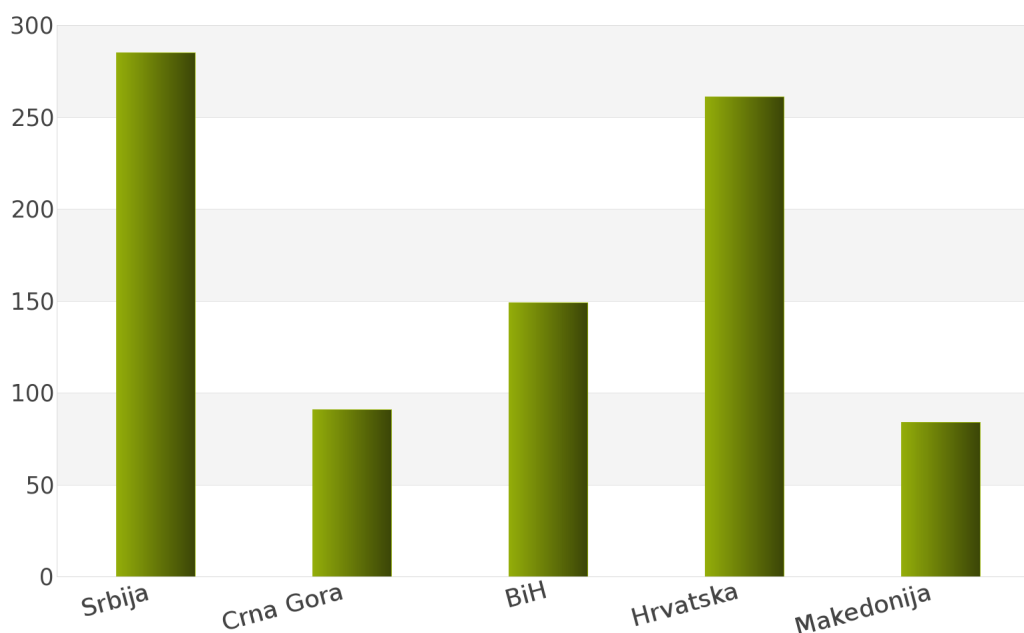
1. Izveštaj o broju objavljenih tendera po državama za podkategoriju delatnosti 39520000 - Gotovi predmeti od tekstila

Analizom Informacionog Servisa Tender, ukupan broj objavljenih tendera za podkategoriju delatnosti **39520000 - Gotovi predmeti od tekstila** u periodu 01.01.2012 - 31.12.2012. iznosi 870 za sledeće države: Srbija, Crna Gora, Bosna i Hercegovina, Hrvatska, Makedonija.

Ukupan broj objavljenih tendera za podkategoriju delatnosti **39520000 - Gotovi predmeti od tekstila** prikazan je u Tabeli 156. i na Grafiku 156.

Država	Broj tendera	u %
Srbija	285	32,8%
Crna Gora	91	10,5%
BiH	149	17,1%
Hrvatska	261	30%
Makedonija	84	9,7%
Ukupno	870	100%

Tabela 156. Broj objavljenih tendera po državama za podkategoriju 39520000 - Gotovi predmeti od tekstila



Grafik 156. Broj objavljenih tendera po državama za podkategoriju 39520000 - Gotovi predmeti od tekstila

Na osnovu podataka iz Tabele 156. najveći broj objavljenih tendera imala je Srbija i to 285, odnosno 32,8%. Zatim slede države Hrvatska sa 261 (30%), Bosna i Hercegovina sa 149 (17,1%), Crna Gora sa 91 (10,5%) i Makedonija sa 84 (9,7%).

U nastavku možete pogledati detaljnu analizu broja objavljenih tendera u okviru svake države pojedinačno i to:

1.1. Izveštaj o broju objavljenih tendera - **Srbija**

1.2. Izveštaj o broju objavljenih tendera - **Crna Gora**

1.3. Izveštaj o broju objavljenih tendera - **Bosna i Hercegovina**

1.4. Izveštaj o broju objavljenih tendera - **Hrvatska**

1.5. Izveštaj o broju objavljenih tendera - **Makedonija**

1.1 Izveštaj o broju objavljenih tendera - Srbija

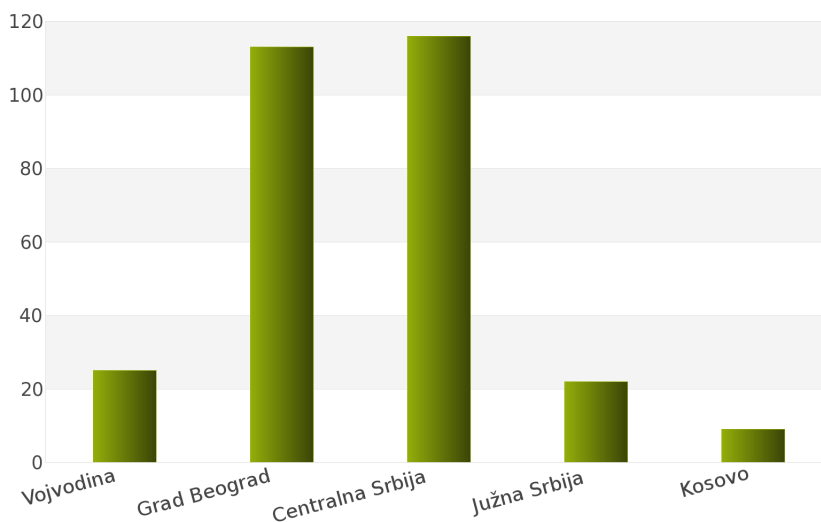
Tokom posmatranog perioda 01.01.2012 - 31.12.2012. za podkategoriju delatnosti **39520000 - Gotovi predmeti od tekstila**, ukupan broj objavljenih tendera iznosi 285 za državu Srbija.

Srbija je podeljena na sledeće regione: Vojvodina, Grad Beograd, Centralna Srbija, Južna Srbija, Kosovo.

Broj objavljenih tendera po regionima prikazan je u *Tabeli 157.* i na *Grafiku 157.*

Region	Broj tendera	u %
Vojvodina	25	8,8%
Grad Beograd	113	39,7%
Centralna Srbija	116	40,7%
Južna Srbija	22	7,7%
Kosovo	9	3,2%
Ukupno	285	100%

Tabela 157. Broj objavljenih tendera po regionima za podkategoriju 39520000 - Gotovi predmeti od tekstila



Grafik 157. Broj objavljenih tendera po regionima za podkategoriju 39520000 - Gotovi predmeti od tekstila

Na osnovu podataka iz *Tabele 157.* može se uočiti da je region Centralna Srbija imao najviše objavljenih tendera i to 116, odnosno 40,7%. Zatim slede regioni Grad Beograd sa 113 (39,7%), Vojvodina sa 25 (8,8%), Južna Srbija sa 22 (7,7%) i Kosovo sa 9 (3,2%).

1.2 Izveštaj o broju objavljenih tendera - Crna Gora

Na osnovu sprovedene analize Informacionog Servisa Tender za državu Crna Gora, ukupan broj objavljenih tendera u periodu 01.01.2012 - 31.12.2012. iznosi 91 za podkategoriju delatnosti **39520000 - Gotovi predmeti od tekstila**.

U nastavku sledi tabelarni prikaz ukupnog broja objavljenih tendera za navedenu podkategoriju delatnosti.

Region	Broj tendera
Crna Gora	91

Tabela 158. Broj objavljenih tendera za podkategoriju 39520000 - Gotovi predmeti od tekstila

1.3 Izveštaj o broju objavljenih tendera - Bosna i Hercegovina

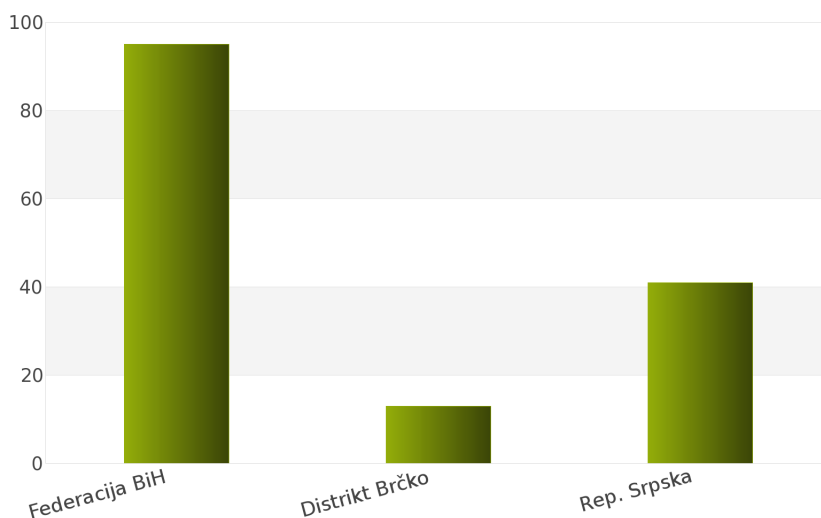
Rezultati dobijeni analizom pokazuju da za državu Bosna i Hercegovina u periodu 01.01.2012 - 31.12.2012., ukupan broj objavljenih tendera za podkategoriju delatnosti **39520000 - Gotovi predmeti od tekstila** iznosi 149.

Regioni koje obuhvata Bosna i Hercegovina su: Federacija Bosna i Hercegovina, Distrikt Brčko, Republika Srpska.

Udeo pojedinih regiona u ukupnom broju objavljenih tendera predstavljen je u Tabeli 159. i na Grafiku 159.

Region	Broj tendera	u %
Federacija BiH	95	63,8%
Distrikt Brčko	13	8,7%
Rep. Srpska	41	27,5%
Ukupno	149	100%

Tabela 159. Broj objavljenih tendera po regionima za podkategoriju 39520000 - Gotovi predmeti od tekstila



Grafik 159. Broj objavljenih tendera po regionima za podkategoriju 39520000 - Gotovi predmeti od tekstila

Shodno dobijenim rezultatima najveći broj objavljenih tendera imao je region Federacija Bosna i Hercegovina i to 95, odnosno 63,8%. Zatim slede regioni Republika Srpska sa 41 (27,5%) i Distrikt Brčko sa 13 (8,7%).

1.4 Izveštaj o broju objavljenih tendera - Hrvatska

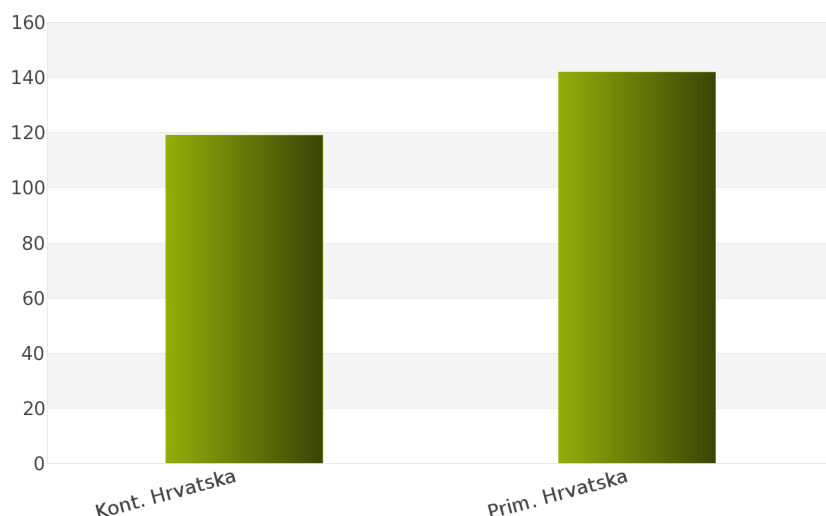
Za podkategoriju delatnosti **39520000 - Gotovi predmeti od tekstila**, ukupan broj raspisanih tendera u periodu 01.01.2012 - 31.12.2012. iznosi 261 za državu Hrvatska.

Hrvatska je podeljena na 2 regiona i to: Kontinentalna Hrvatska, Primorska Hrvatska.

Ukupan broj raspisanih tendera prikazan je u *Tabeli 160.* i na *Grafiku 160.*

Region	Broj tendera	u %
Kont. Hrvatska	119	45,6%
Prim. Hrvatska	142	54,4%
Ukupno	261	100%

Tabela 160. Broj objavljenih tendera po regionima za podkategoriju 39520000 - Gotovi predmeti od tekstila



Grafik 160. Broj objavljenih tendera po regionima za podkategoriju 39520000 - Gotovi predmeti od tekstila

Najviše tendera raspisano je u regionu Primorska Hrvatska i to 142, odnosno 54,4%. Zatim sledi region Kontinentalna Hrvatska sa 119 (45,6%).

1.5 Izveštaj o broju objavljenih tendera - Makedonija

Nakon sprovedene analize ukupan broj objavljenih tendera za podkategoriju delatnosti **39520000 - Gotovi predmeti od tekstila** u periodu 01.01.2012 - 31.12.2012. za državu Makedonija iznosi 84.

Rezultati dobijeni analizom prikazani su u *Tabeli 161.*

Region	Broj tendera
Makedonija	84

Tabela 161. Broj objavljenih tendera za podkategoriju 39520000 - Gotovi predmeti od tekstila

2012.



39530000

Tepisi, prostirke i otiraci

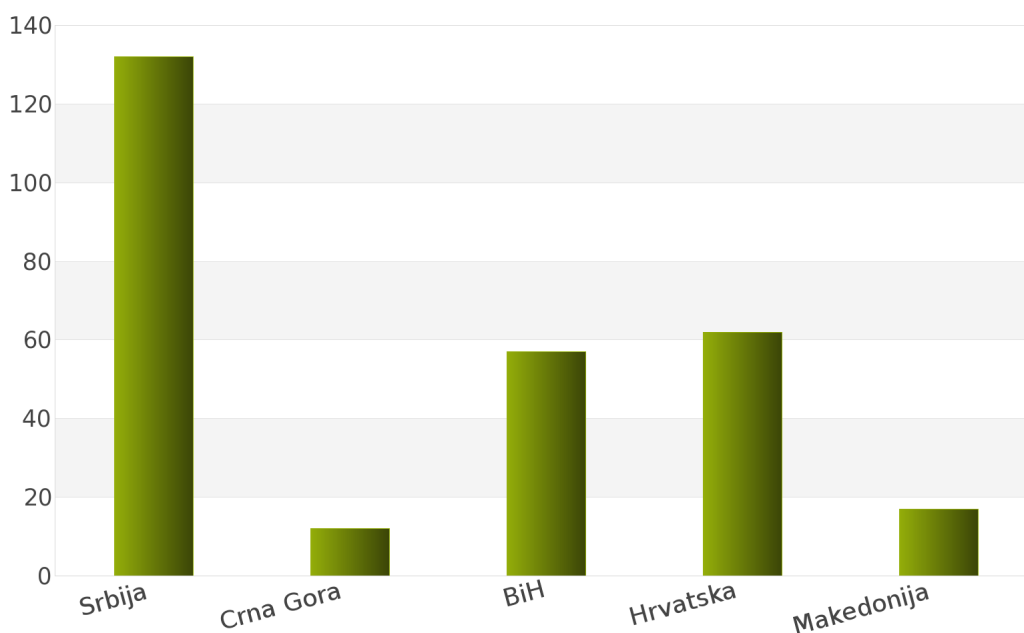
1. Izveštaj o broju objavljenih tendera po državama za podkategoriju delatnosti 39530000 - Tepisi, prostirke i otiraci

Na osnovu podataka kojima raspolaže Informacioni Servis Tender kreirana je *Tabela 162.* u kojoj je prikazan ukupan broj objavljenih tendera za podkategoriju delatnosti **39530000 - Tepisi, prostirke i otiraci** za sledeće države: Srbija, Crna Gora, Bosna i Hercegovina, Hrvatska, Makedonija.

Podaci u *Tabeli 162.* se odnose na tendere koji su objavljeni u periodu 01.01.2012 - 31.12.2012. godine.

Država	Broj tendera	u %
Srbija	132	47,1%
Crna Gora	12	4,3%
BiH	57	20,4%
Hrvatska	62	22,1%
Makedonija	17	6,1%
Ukupno	280	100%

Tabela 162. Broj objavljenih tendera po državama za podkategoriju 39530000 - Tepisi, prostirke i otiraci



Grafik 162. Broj objavljenih tendera po državama za podkategoriju 39530000 - Tepisi, prostirke i otiraci

U posmatranom periodu za podkategoriju **39530000 - Tepisi, prostirke i otiraci**, ukupan broj objavljenih tendera iznosi 280. Najviše tendera za navedenu podkategoriju imala je Srbija i to 132, što čini 47,1% od ukupnog broja objavljenih tendera. Zatim slede države Hrvatska sa 62 (22,1%), Bosna i Hercegovina sa 57 (20,4%), Makedonija sa 17 (6,1%) i Crna Gora sa 12 (4,3%).

U nastavku možete pogledati detaljnu analizu broja objavljenih tendera u okviru svake države pojedinačno i to:

1.1. Izveštaj o broju objavljenih tendera - **Srbija**

1.2. Izveštaj o broju objavljenih tendera - **Crna Gora**

1.3. Izveštaj o broju objavljenih tendera - **Bosna i Hercegovina**

1.4. Izveštaj o broju objavljenih tendera - **Hrvatska**

1.5. Izveštaj o broju objavljenih tendera - **Makedonija**

1.1 Izveštaj o broju objavljenih tendera - Srbija

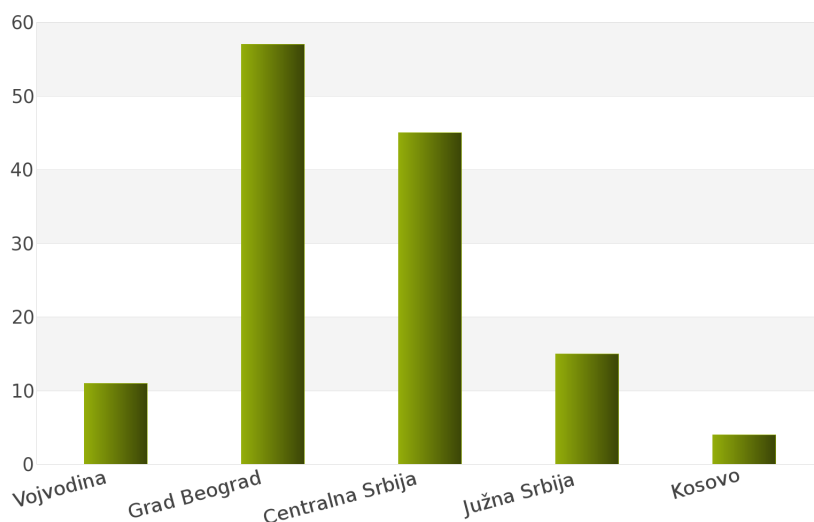
Na osnovu sprovedene analize Informacionog Servisa Tender za državu Srbija, ukupan broj objavljenih tendera u periodu 01.01.2012 - 31.12.2012. iznosi 132 za podkategoriju delatnosti **39530000 - Tepisi, prostirke i otiraci**.

Srbija obuhvata sledeće regione: Vojvodina, Grad Beograd, Centralna Srbija, Južna Srbija, Kosovo.

U nastavku sledi tabelarni prikaz ukupnog broja objavljenih tendera za navedenu podkategoriju delatnosti.

Region	Broj tendera	u %
Vojvodina	11	8,3%
Grad Beograd	57	43,2%
Centralna Srbija	45	34,1%
Južna Srbija	15	11,4%
Kosovo	4	3,0%
Ukupno	132	100%

Tabela 163. Broj objavljenih tendera po regionima za podkategoriju 39530000 - Tepisi, prostirke i otiraci



Grafik 163. Broj objavljenih tendera po regionima za podkategoriju 39530000 - Tepisi, prostirke i otiraci

Najviše objavljenih tendera za navedenu podkategoriju delatnosti imao je region Grad Beograd i to 57, odnosno 43,2%. Zatim slede regioni Centralna Srbija sa 45 (34,1%), Južna Srbija sa 15 (11,4%), Vojvodina sa 11 (8,3%) i Kosovo sa 4 (3,0%).

1.2 Izveštaj o broju objavljenih tendera - Crna Gora

Rezultati dobijeni analizom pokazuju da za državu Crna Gora u periodu 01.01.2012 - 31.12.2012., ukupan broj objavljenih tendera za podkategoriju delatnosti **39530000 - Tepisi, prostirke i otiraci** iznosi 12.

Ukupan broj objavljenih tendera prikazan je u *Tabeli 164.*

Region	Broj tendera
Crna Gora	12

Tabela 164. Broj objavljenih tendera za podkategoriju 39530000 - Tepisi, prostirke i otiraci

1.3 Izveštaj o broju objavljenih tendera - Bosna i Hercegovina

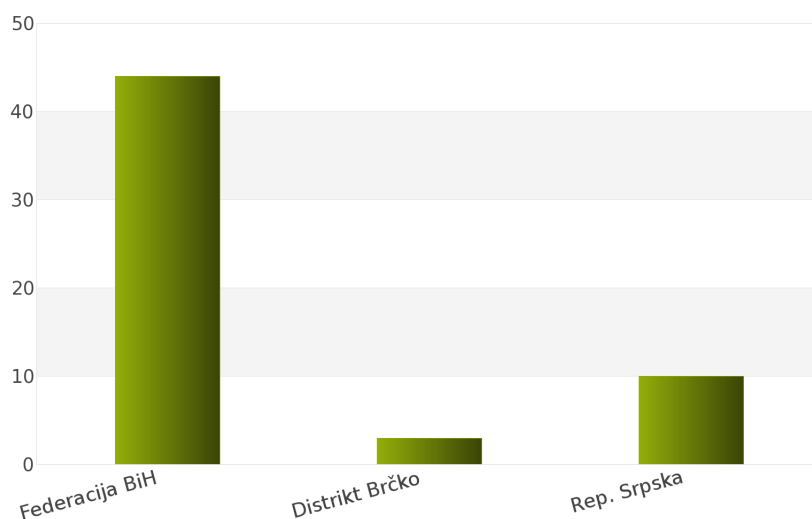
Za podkategoriju delatnosti **39530000 - Tepisi, prostirke i otiraci**, ukupan broj raspisanih tendera u periodu 01.01.2012 - 31.12.2012. iznosi 57 za državu Bosna i Hercegovina.

Bosna i Hercegovina je podeljena na 3 regiona i to: Federacija Bosna i Hercegovina, Distrikt Brčko, Republika Srpska.

Ukupan broj raspisanih tendera prikazan je u *Tabeli 165.* i na *Grafiku 165.*

Region	Broj tendera	u %
Federacija BiH	44	77,2%
Distrikt Brčko	3	5,3%
Rep. Srpska	10	17,5%
Ukupno	57	100%

Tabela 165. Broj objavljenih tendera po regionima za podkategoriju 39530000 - Tepisi, prostirke i otiraci



Grafik 165. Broj objavljenih tendera po regionima za podkategoriju 39530000 - Tepisi, prostirke i otiraci

Najviše tendera raspisano je u regionu Federacija Bosna i Hercegovina i to 44, odnosno 77,2%. Zatim slede regioni Republika Srpska sa 10 (17,5%) i Distrikt Brčko sa 3 (5,3%).

1.4 Izveštaj o broju objavljenih tendera - Hrvatska

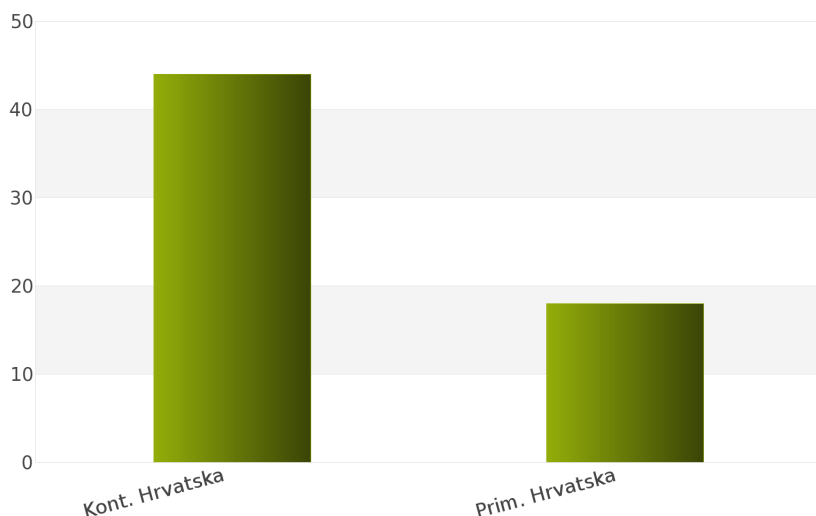
Nakon sprovedene analize ukupan broj objavljenih tendera za podkategoriju delatnosti **39530000 - Tepisi, prostirke i otiraci** u periodu 01.01.2012 - 31.12.2012. za državu Hrvatska iznosi 62.

Država Hrvatska podeljena je na 2 regiona: Kontinentalna Hrvatska, Primorska Hrvatska.

Rezultati dobijeni analizom prikazani su u *Tabeli 166.* i na *Grafiku 166.*

Region	Broj tendera	u %
Kont. Hrvatska	44	71,0%
Prim. Hrvatska	18	29,0%
Ukupno	62	100%

Tabela 166. Broj objavljenih tendera po regionima za podkategoriju 39530000 - Tepisi, prostirke i otiraci



Grafik 166. Broj objavljenih tendera po regionima za podkategoriju 39530000 - Tepisi, prostirke i otiraci

Najveći udeo u ukupnom broju objavljenih tendera ostvario je region Kontinentalna Hrvatska sa 44, odnosno 71,0%. Zatim sledi region Primorska Hrvatska sa 18 (29,0%).

1.5 Izveštaj o broju objavljenih tendera - Makedonija

Tokom posmatranog perioda 01.01.2012 - 31.12.2012. za podkategoriju delatnosti **39530000 - Tepisi, prostirke i otiraci**, ukupan broj objavljenih tendera iznosi 17 za državu Makedonija.

Broj objavljenih tendera prikazan je u *Tabeli 167.*

Region	Broj tendera
Makedonija	17

Tabela 167. Broj objavljenih tendera za podkategoriju 39530000 - Tepisi, prostirke i otiraci

2012.



39540000

***Razne vrste konopca, uzice,
upleteni konac i mrežice***

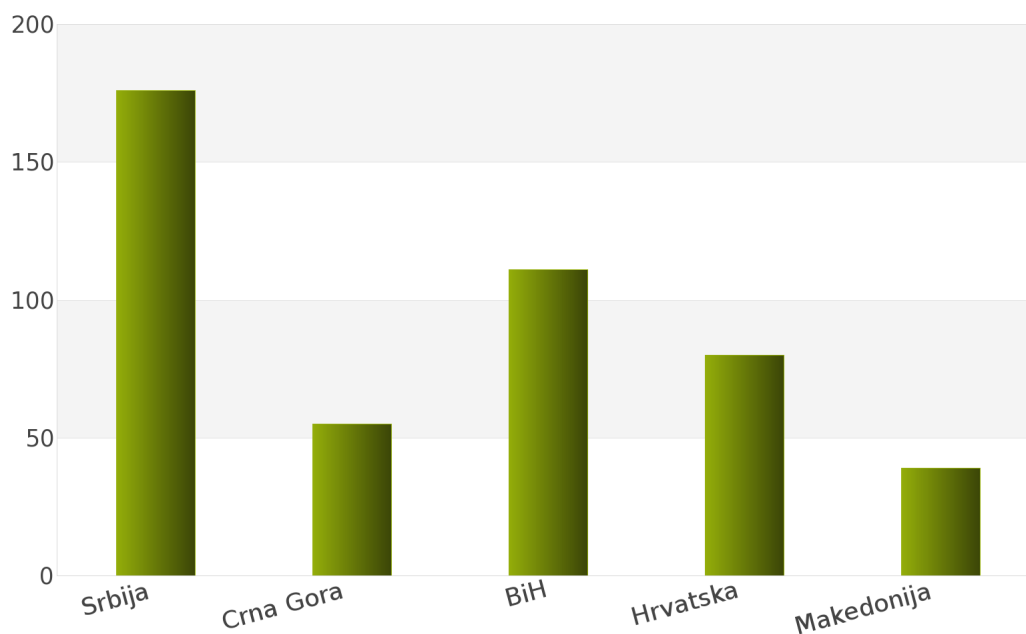
1. Izveštaj o broju objavljenih tendera po državama za podkategoriju delatnosti 39540000 - Razne vrste konopca, uzice, upleteni konac i mrežice

Ukupan broj objavljenih tendera u periodu 01.01.2012 - 31.12.2012. za podkategoriju delatnosti **39540000 - Razne vrste konopca, uzice, upleteni konac i mrežice** iznosi 461. Države koje su obuhvaćene analizom su: Srbija, Crna Gora, Bosna i Hercegovina, Hrvatska, Makedonija.

Podaci dobijeni analizom za podkategoriju delatnosti **39540000 - Razne vrste konopca, uzice, upleteni konac i mrežice** prikazani su u *Tabeli 168.* i na *Grafiku 168.*

Država	Broj tendera	u %
Srbija	176	38,2%
Crna Gora	55	11,9%
BiH	111	24,1%
Hrvatska	80	17,4%
Makedonija	39	8,5%
Ukupno	461	100%

Tabela 168. Broj objavljenih tendera po državama za podkategoriju 39540000 - Razne vrste konopca, uzice, upleteni konac i mrežice



Grafik 168. Broj objavljenih tendera po državama za podkategoriju 39540000 - Razne vrste konopca, uzice, upleteni konac i mrežice

Iz *Tabele 168.* i *Grafika 168.* može se uočiti da je Srbija sa 176, odnosno 38,2% imala najveći broj raspisanih tendera u posmatranom periodu. Zatim slede Bosna i Hercegovina sa 111 (24,1%), Hrvatska sa 80 (17,4%), Crna Gora sa 55 (11,9%) i Makedonija sa 39 (8,5%).

U nastavku možete pogledati detaljnu analizu broja objavljenih tendera u okviru svake države pojedinačno i to:

1.1. Izveštaj o broju objavljenih tendera - **Srbija**

1.2. Izveštaj o broju objavljenih tendera - **Crna Gora**

1.3. Izveštaj o broju objavljenih tendera - **Bosna i Hercegovina**

1.4. Izveštaj o broju objavljenih tendera - **Hrvatska**

1.5. Izveštaj o broju objavljenih tendera - **Makedonija**

1.1 Izveštaj o broju objavljenih tendera - Srbija

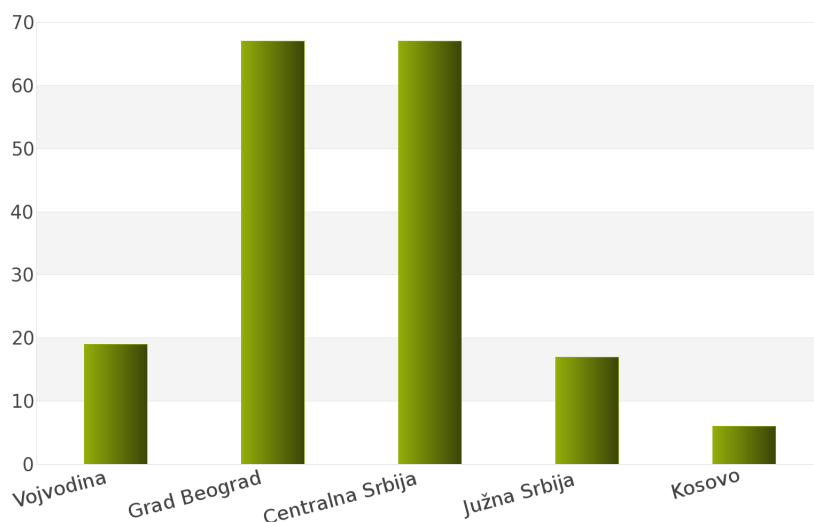
Rezultati dobijeni analizom pokazuju da za državu Srbija u periodu 01.01.2012 - 31.12.2012., ukupan broj objavljenih tendera za podkategoriju delatnosti **39540000 - Razne vrste konopca, uzice, upleteni konac i mrežice** iznosi 176.

Regione koje obuhvata Srbija su: Vojvodina, Grad Beograd, Centralna Srbija, Južna Srbija, Kosovo.

Udeo pojedinih regiona u ukupnom broju objavljenih tendera predstavljen je u *Tabeli 169.* i na *Grafiku 169.*

Region	Broj tendera	u %
Vojvodina	19	10,8%
Grad Beograd	67	38,1%
Centralna Srbija	67	38,1%
Južna Srbija	17	9,7%
Kosovo	6	3,4%
Ukupno	176	100%

Tabela 169. Broj objavljenih tendera po regionima za podkategoriju 39540000 - Razne vrste konopca, uzice, upleteni konac i mrežice



Grafik 169. Broj objavljenih tendera po regionima za podkategoriju 39540000 - Razne vrste konopca, uzice, upleteni konac i mrežice

Shodno dobijenim rezultatima najveći broj objavljenih tendera imao je region Grad Beograd i to 67, odnosno 38,1%. Zatim slede regioni Centralna Srbija sa 67 (38,1%), Vojvodina sa 19 (10,8%), Južna Srbija sa 17 (9,7%) i Kosovo sa 6 (3,4%).

1.2 Izveštaj o broju objavljenih tendera - Crna Gora

Za podkategoriju delatnosti **39540000 - Razne vrste konopca, uzice, upleteni konac i mrežice**, ukupan broj raspisanih tendera u periodu 01.01.2012 - 31.12.2012. iznosi 55 za državu Crna Gora.

Ukupan broj raspisanih tendera prikazan je u *Tabeli 170*.

Region	Broj tendera
Crna Gora	55

Tabela 170. Broj objavljenih tendera za podkategoriju 39540000 - Razne vrste konopca, uzice, upleteni konac i mrežice

1.3 Izveštaj o broju objavljenih tendera - Bosna i Hercegovina

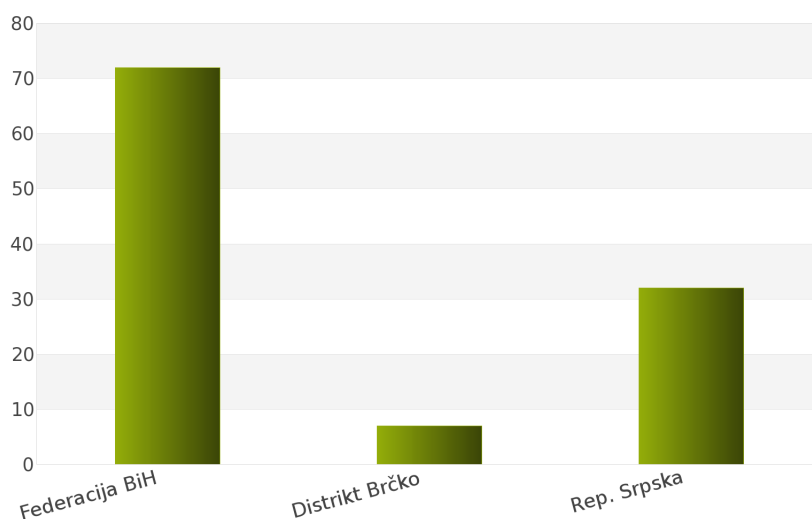
Nakon sprovedene analize ukupan broj objavljenih tendera za podkategoriju delatnosti **39540000 - Razne vrste konopca, uzice, upleteni konac i mrežice** u periodu 01.01.2012 - 31.12.2012. za državu Bosna i Hercegovina iznosi 111.

Država Bosna i Hercegovina podeljena je na 3 regiona: Federacija Bosna i Hercegovina, Distrikt Brčko, Republika Srpska.

Rezultati dobijeni analizom prikazani su u *Tabeli 171*. i na *Grafiku 171*.

Region	Broj tendera	u %
Federacija BiH	72	64,9%
Distrikt Brčko	7	6,3%
Rep. Srpska	32	28,8%
Ukupno	111	100%

Tabela 171. Broj objavljenih tendera po regionima za podkategoriju 39540000 - Razne vrste konopca, uzice, upleteni konac i mrežice



Grafik 171. Broj objavljenih tendera po regionima za podkategoriju 39540000 - Razne vrste konopca, uzice, upleteni konac i mrežice

Najveći udeo u ukupnom broju objavljenih tendera ostvario je region Federacija Bosna i Hercegovina sa 72, odnosno 64,9%. Zatim slede regioni Republika Srpska sa 32 (28,8%) i Distrikt Brčko sa 7 (6,3%).

1.4 Izveštaj o broju objavljenih tendera - Hrvatska

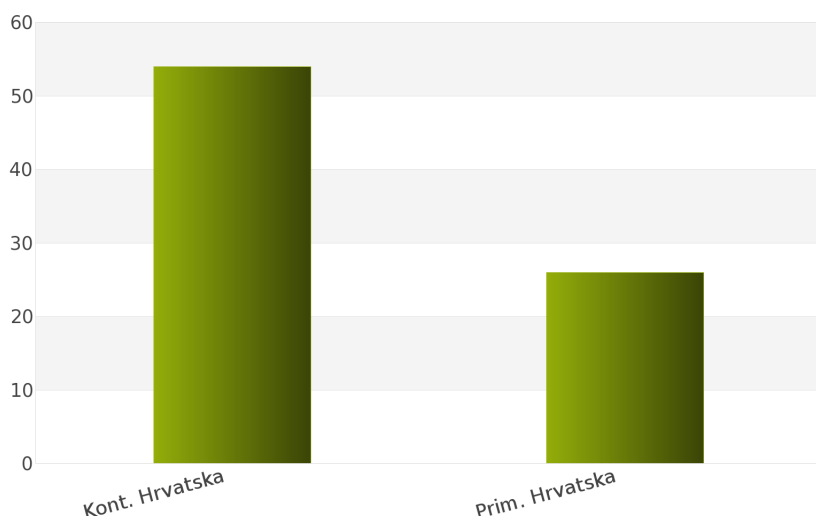
Tokom posmatranog perioda 01.01.2012 - 31.12.2012. za podkategoriju delatnosti **39540000 - Razne vrste konopca, uzice, upleteni konac i mrežice**, ukupan broj objavljenih tendera iznosi 80 za državu Hrvatska.

Hrvatska je podeljena na sledeće regione: Kontinentalna Hrvatska, Primorska Hrvatska.

Broj objavljenih tendera po regionima prikazan je u Tabeli 172. i na Grafiku 172.

Region	Broj tendera	u %
Kont. Hrvatska	54	67,5%
Prim. Hrvatska	26	32,5%
Ukupno	80	100%

Tabela 172. Broj objavljenih tendera po regionima za podkategoriju 39540000 - Razne vrste konopca, uzice, upleteni konac i mrežice



Grafik 172. Broj objavljenih tendera po regionima za podkategoriju 39540000 - Razne vrste konopca, uzice, upleteni konac i mrežice

Na osnovu podataka iz Tabele 172. može se uočiti da je region Kontinentalna Hrvatska imao najviše objavljenih tendera i to 54, odnosno 67,5%. Zatim sledi region Primorska Hrvatska sa 26 (32,5%).

1.5 Izveštaj o broju objavljenih tendera - Makedonija

Na osnovu sprovedene analize Informacionog Servisa Tender za državu Makedonija, ukupan broj objavljenih tendera u periodu 01.01.2012 - 31.12.2012. iznosi 39 za podkategoriju delatnosti **39540000 - Razne vrste konopca, uzice, upleteni konac i mrežice**.

U nastavku sledi tabelarni prikaz ukupnog broja objavljenih tendera za navedenu podkategoriju delatnosti.

Region	Broj tendera
Makedonija	39

Tabela 173. Broj objavljenih tendera za podkategoriju 39540000 - Razne vrste konopca, uzice, upleteni konac i mrežice

2012.



39550000

Proizvodi od netkanog materijala

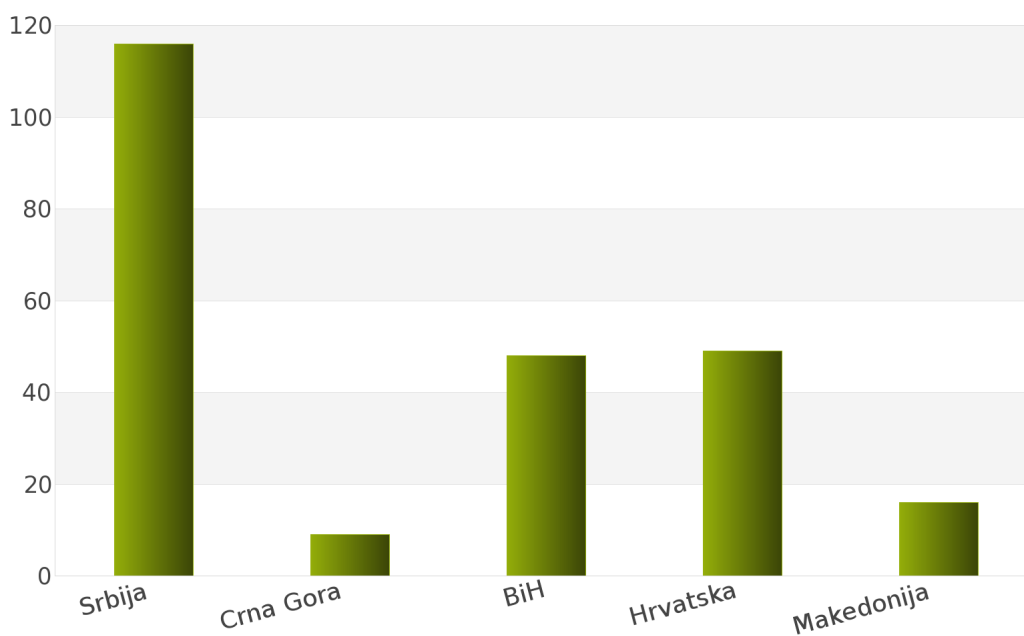
1. Izveštaj o broju objavljenih tendera po državama za podkategoriju delatnosti 39550000 - Proizvodi od netkanog materijala

Tokom perioda 01.01.2012 - 31.12.2012., ukupan broj objavljenih tendera za podkategoriju delatnosti **39550000 - Proizvodi od netkanog materijala** iznosi 238 za sledeće države: Srbija, Crna Gora, Bosna i Hercegovina, Hrvatska, Makedonija.

Rezultati analize prikazani su u *Tabeli 174.* i na *Grafiku 174.*

Država	Broj tendera	u %
Srbija	116	48,7%
Crna Gora	9	3,8%
BiH	48	20,2%
Hrvatska	49	20,6%
Makedonija	16	6,7%
Ukupno	238	100%

Tabela 174. Broj objavljenih tendera po državama za podkategoriju 39550000 - Proizvodi od netkanog materijala



Grafik 174. Broj objavljenih tendera po državama za podkategoriju 39550000 - Proizvodi od netkanog materijala

Na osnovu dobijenih rezultata može se uočiti da je najveći udeo u ukupnom broju objavljenih tendera imala Srbija sa 116, odnosno 48,7%. Zatim slede Hrvatska sa 49 (20,6%), Bosna i Hercegovina sa 48 (20,2%), Makedonija sa 16 (6,7%) i Crna Gora sa 9 (3,8%).

U nastavku možete pogledati detaljnu analizu broja objavljenih tendera u okviru svake države pojedinačno i to:

1.1. Izveštaj o broju objavljenih tendera - **Srbija**

1.2. Izveštaj o broju objavljenih tendera - **Crna Gora**

1.3. Izveštaj o broju objavljenih tendera - **Bosna i Hercegovina**

1.4. Izveštaj o broju objavljenih tendera - **Hrvatska**

1.5. Izveštaj o broju objavljenih tendera - **Makedonija**

1.1 Izveštaj o broju objavljenih tendera - Srbija

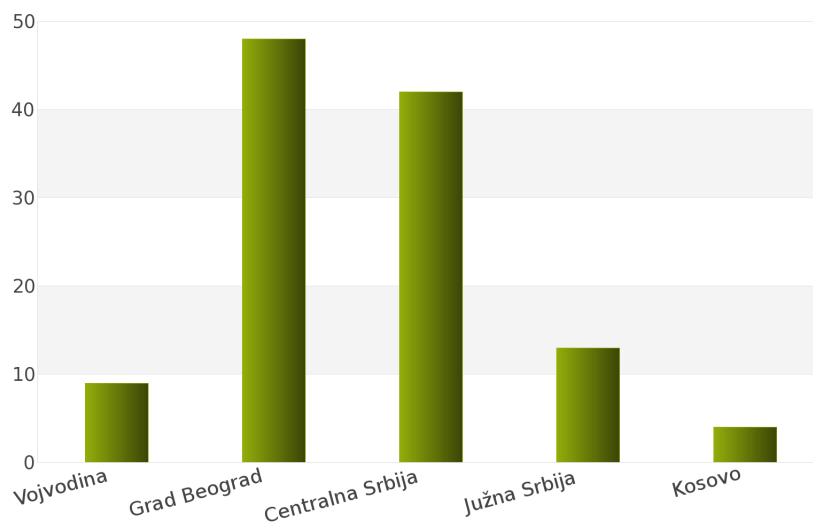
Za podkategoriju delatnosti **39550000 - Proizvodi od netkanog materijala**, ukupan broj raspisanih tendera u periodu 01.01.2012 - 31.12.2012. iznosi 116 za državu Srbija.

Srbija je podeljena na 5 regiona i to: Vojvodina, Grad Beograd, Centralna Srbija, Južna Srbija, Kosovo.

Ukupan broj raspisanih tendera prikazan je u *Tabeli 175.* i na *Grafiku 175.*

Region	Broj tendera	u %
Vojvodina	9	7,8%
Grad Beograd	48	41,4%
Centralna Srbija	42	36,2%
Južna Srbija	13	11,2%
Kosovo	4	3,5%
Ukupno	116	100%

Tabela 175. Broj objavljenih tendera po regionima za podkategoriju 39550000 - Proizvodi od netkanog materijala



Grafik 175. Broj objavljenih tendera po regionima za podkategoriju 39550000 - Proizvodi od netkanog materijala

Najviše tendera raspisano je u regionu Grad Beograd i to 48, odnosno 41,4%. Zatim slede regioni Centralna Srbija sa 42 (36,2%), Južna Srbija sa 13 (11,2%), Vojvodina sa 9 (7,8%) i Kosovo sa 4 (3,5%).

1.2 Izveštaj o broju objavljenih tendera - Crna Gora

Nakon sprovedene analize ukupan broj objavljenih tendera za podkategoriju delatnosti **39550000 - Proizvodi od netkanog materijala** u periodu 01.01.2012 - 31.12.2012. za državu Crna Gora iznosi 9.

Rezultati dobijeni analizom prikazani su u Tabeli 176.

Region	Broj tendera
Crna Gora	9

Tabela 176. Broj objavljenih tendera za podkategoriju 39550000 - Proizvodi od netkanog materijala

1.3 Izveštaj o broju objavljenih tendera - Bosna i Hercegovina

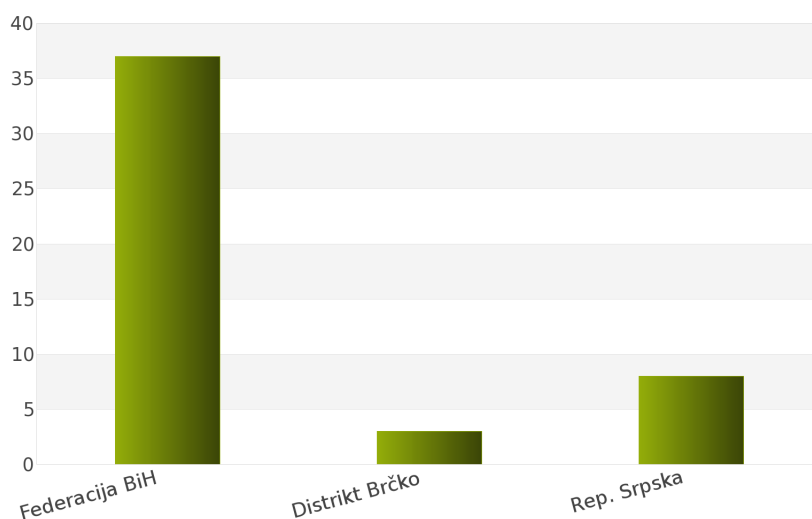
Tokom posmatranog perioda 01.01.2012 - 31.12.2012. za podkategoriju delatnosti **39550000 - Proizvodi od netkanog materijala**, ukupan broj objavljenih tendera iznosi 48 za državu Bosna i Hercegovina.

Bosna i Hercegovina je podeljena na sledeće regione: Federacija Bosna i Hercegovina, Distrikt Brčko, Republika Srpska.

Broj objavljenih tendera po regionima prikazan je u Tabeli 177. i na Grafiku 177.

Region	Broj tendera	u %
Federacija BiH	37	77,1%
Distrikt Brčko	3	6,3%
Rep. Srpska	8	16,7%
Ukupno	48	100%

Tabela 177. Broj objavljenih tendera po regionima za podkategoriju 39550000 - Proizvodi od netkanog materijala



Grafik 177. Broj objavljenih tendera po regionima za podkategoriju 39550000 - Proizvodi od netkanog materijala

Na osnovu podataka iz Tabele 177. može se uočiti da je region Federacija Bosna i Hercegovina imao najviše objavljenih tendera i to 37, odnosno 77,1%. Zatim slede regioni Republika Srpska sa 8 (16,7%) i Distrikt Brčko sa 3 (6,3%).

1.4 Izveštaj o broju objavljenih tendera - Hrvatska

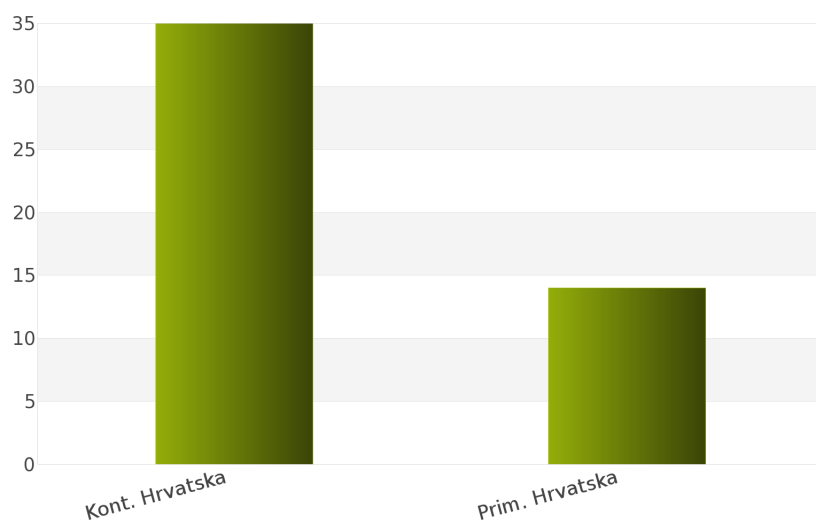
Na osnovu sprovedene analize Informacionog Servisa Tender za državu Hrvatska, ukupan broj objavljenih tendera u periodu 01.01.2012 - 31.12.2012. iznosi 49 za podkategoriju delatnosti **39550000 - Proizvodi od netkanog materijala**.

Hrvatska obuhvata sledeće regione: Kontinentalna Hrvatska, Primorska Hrvatska.

U nastavku sledi tabelarni prikaz ukupnog broja objavljenih tendera za navedenu podkategoriju delatnosti.

Region	Broj tendera	u %
Kont. Hrvatska	35	71,4%
Prim. Hrvatska	14	28,6%
Ukupno	49	100%

Tabela 178. Broj objavljenih tendera po regionima za podkategoriju 39550000 - Proizvodi od netkanog materijala



Grafik 178. Broj objavljenih tendera po regionima za podkategoriju 39550000 - Proizvodi od netkanog materijala

Najviše objavljenih tendera za navedenu podkategoriju delatnosti imao je region Kontinentalna Hrvatska i to 35, odnosno 71,4%. Zatim sledi region Primorska Hrvatska sa 14 (28,6%).

1.5 Izveštaj o broju objavljenih tendera - Makedonija

Rezultati dobijeni analizom pokazuju da za državu Makedonija u periodu 01.01.2012 - 31.12.2012., ukupan broj objavljenih tendera za podkategoriju delatnosti **39550000 - Proizvodi od netkanog materijala** iznosi 16.

Ukupan broj objavljenih tendera prikazan je u Tabeli 179.

Region	Broj tendera
Makedonija	16

Tabela 179. Broj objavljenih tendera za podkategoriju 39550000 - Proizvodi od netkanog materijala

2012.



39560000

Razni tekstilni proizvodi

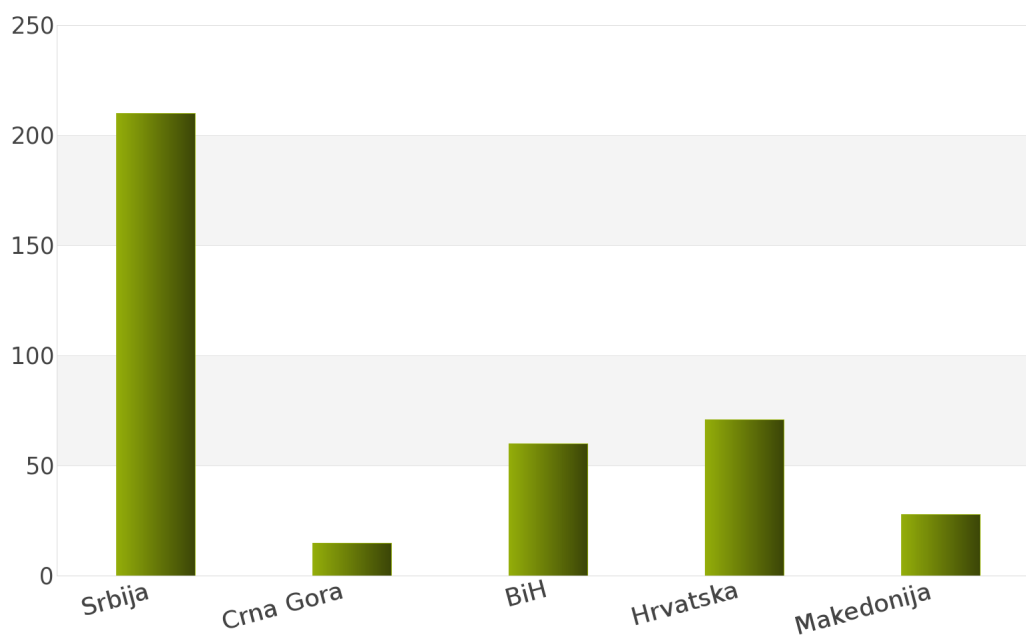
1. Izveštaj o broju objavljenih tendera po državama za podkategoriju delatnosti 39560000 - Razni tekstilni proizvodi

U toku perioda 01.01.2012 - 31.12.2012., ukupan broj objavljenih tendera za podkategoriju delatnosti **39560000 - Razni tekstilni proizvodi** iznosi 384 za sledeće države: Srbija, Crna Gora, Bosna i Hercegovina, Hrvatska, Makedonija.

Podaci dobijeni analizom prikazani su u *Tabeli 180.* i na *Grafiku 180.*

Država	Broj tendera	u %
Srbija	210	54,7%
Crna Gora	15	3,9%
BiH	60	15,6%
Hrvatska	71	18,5%
Makedonija	28	7,3%
Ukupno	384	100%

Tabela 180. Broj objavljenih tendera po državama za podkategoriju 39560000 - Razni tekstilni proizvodi



Grafik 180. Broj objavljenih tendera po državama za podkategoriju 39560000 - Razni tekstilni proizvodi

Na osnovu rezultata dobijenih analizom može se uočiti da je najveći udeo u ukupnom broju objavljenih tendera imala Srbija sa 210, odnosno 54,7%. Zatim slede Hrvatska sa 71 (18,5%), Bosna i Hercegovina sa 60 (15,6%), Makedonija sa 28 (7,3%) i Crna Gora sa 15 (3,9%).

U nastavku možete pogledati detaljnu analizu broja objavljenih tendera u okviru svake države pojedinačno i to:

1.1. Izveštaj o broju objavljenih tendera - **Srbija**

1.2. Izveštaj o broju objavljenih tendera - **Crna Gora**

1.3. Izveštaj o broju objavljenih tendera - **Bosna i Hercegovina**

1.4. Izveštaj o broju objavljenih tendera - **Hrvatska**

1.5. Izveštaj o broju objavljenih tendera - **Makedonija**

1.1 Izveštaj o broju objavljenih tendera - Srbija

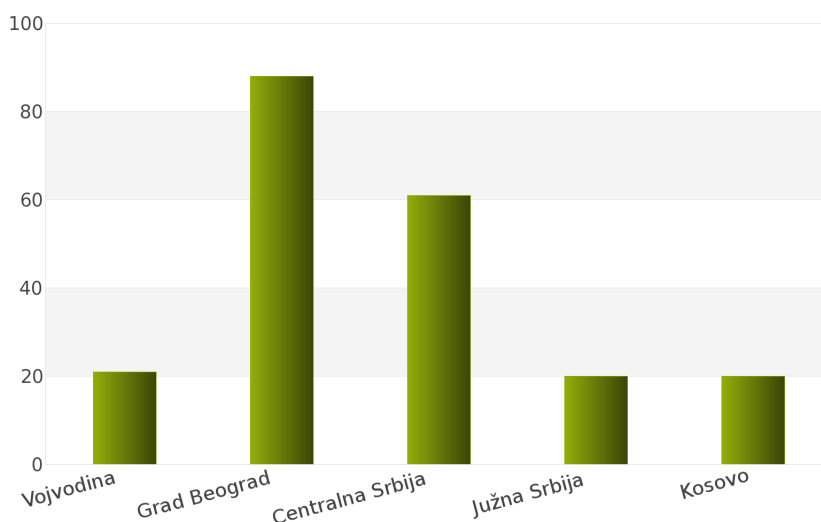
Nakon sprovedene analize ukupan broj objavljenih tendera za podkategoriju delatnosti **39560000 - Razni tekstilni proizvodi** u periodu 01.01.2012 - 31.12.2012. za državu Srbija iznosi 210.

Država Srbija podeljena je na 5 regiona: Vojvodina, Grad Beograd, Centralna Srbija, Južna Srbija, Kosovo.

Rezultati dobijeni analizom prikazani su u *Tabeli 181.* i na *Grafiku 181.*

Region	Broj tendera	u %
Vojvodina	21	10%
Grad Beograd	88	41,9%
Centralna Srbija	61	29,1%
Južna Srbija	20	9,5%
Kosovo	20	9,5%
Ukupno	210	100%

Tabela 181. Broj objavljenih tendera po regionima za podkategoriju 39560000 - Razni tekstilni proizvodi



Grafik 181. Broj objavljenih tendera po regionima za podkategoriju 39560000 - Razni tekstilni proizvodi

Najveći udeo u ukupnom broju objavljenih tendera ostvario je region Grad Beograd sa 88, odnosno 41,9%. Zatim slede regioni Centralna Srbija sa 61 (29,1%), Vojvodina sa 21 (10%), Kosovo sa 20 (9,5%) i Južna Srbija sa 20 (9,5%).

1.2 Izveštaj o broju objavljenih tendera - Crna Gora

Tokom posmatranog perioda 01.01.2012 - 31.12.2012. za podkategoriju delatnosti **39560000 - Razni tekstilni proizvodi**, ukupan broj objavljenih tendera iznosi 15 za državu Crna Gora.

Broj objavljenih tendera prikazan je u Tabeli 182.

Region	Broj tendera
Crna Gora	15

Tabela 182. Broj objavljenih tendera za podkategoriju 39560000 - Razni tekstilni proizvodi

1.3 Izveštaj o broju objavljenih tendera - Bosna i Hercegovina

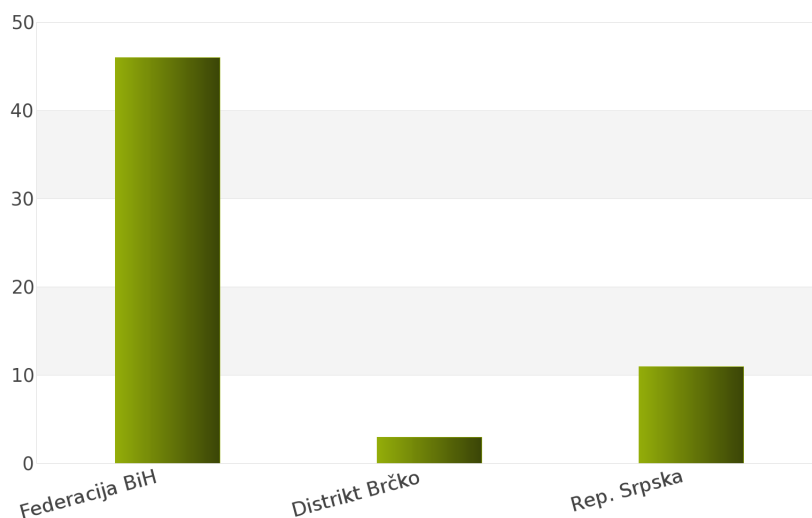
Na osnovu sprovedene analize Informacionog Servisa Tender za državu Bosna i Hercegovina, ukupan broj objavljenih tendera u periodu 01.01.2012 - 31.12.2012. iznosi 60 za podkategoriju delatnosti **39560000 - Razni tekstilni proizvodi**.

Bosna i Hercegovina obuhvata sledeće regione: Federacija Bosna i Hercegovina, Distrikt Brčko, Republika Srpska.

U nastavku sledi tabelarni prikaz ukupnog broja objavljenih tendera za navedenu podkategoriju delatnosti.

Region	Broj tendera	u %
Federacija BiH	46	76,7%
Distrikt Brčko	3	5%
Rep. Srpska	11	18,3%
Ukupno	60	100%

Tabela 183. Broj objavljenih tendera po regionima za podkategoriju 39560000 - Razni tekstilni proizvodi



Grafik 183. Broj objavljenih tendera po regionima za podkategoriju 39560000 - Razni tekstilni proizvodi

Najviše objavljenih tendera za navedenu podkategoriju delatnosti imao je region Federacija Bosna i Hercegovina i to 46, odnosno 76,7%. Zatim slede regioni Republika Srpska sa 11 (18,3%) i Distrikt Brčko sa 3 (5%).

1.4 Izveštaj o broju objavljenih tendera - Hrvatska

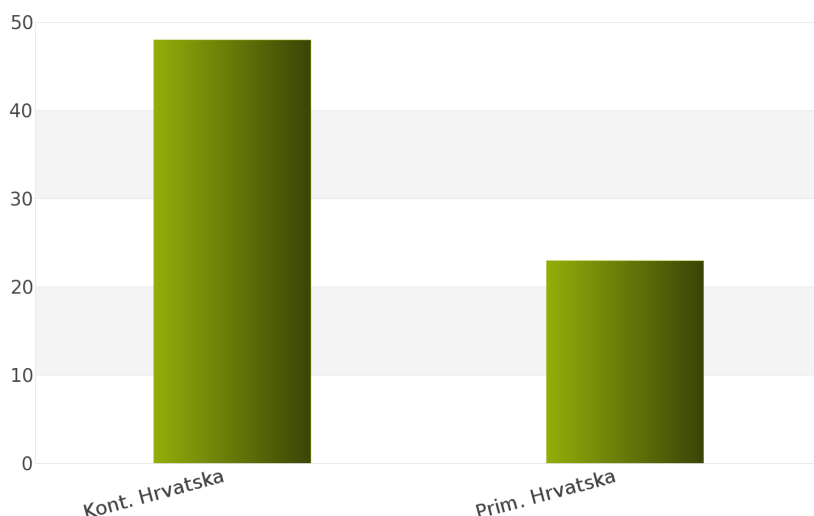
Rezultati dobijeni analizom pokazuju da za državu Hrvatska u periodu 01.01.2012 - 31.12.2012., ukupan broj objavljenih tendera za podkategoriju delatnosti **39560000 - Razni tekstilni proizvodi** iznosi 71.

Regionne koje obuhvata Hrvatska su: Kontinentalna Hrvatska, Primorska Hrvatska.

Udeo pojedinih regiona u ukupnom broju objavljenih tendera predstavljen je u *Tabeli 184.* i na *Grafiku 184.*

Region	Broj tendera	u %
Kont. Hrvatska	48	67,6%
Prim. Hrvatska	23	32,4%
Ukupno	71	100%

Tabela 184. Broj objavljenih tendera po regionima za podkategoriju 39560000 - Razni tekstilni proizvodi



Grafik 184. Broj objavljenih tendera po regionima za podkategoriju 39560000 - Razni tekstilni proizvodi

Shodno dobijenim rezultatima najveći broj objavljenih tendera imao je region Kontinentalna Hrvatska i to 48, odnosno 67,6%. Zatim sledi region Primorska Hrvatska sa 23 (32,4%).

1.5 Izveštaj o broju objavljenih tendera - Makedonija

Za podkategoriju delatnosti **39560000 - Razni tekstilni proizvodi**, ukupan broj raspisanih tendera u periodu 01.01.2012 - 31.12.2012. iznosi 28 za državu Makedonija.

Ukupan broj raspisanih tendera prikazan je u *Tabeli 185.*

Region	Broj tendera
Makedonija	28

Tabela 185. Broj objavljenih tendera za podkategoriju 39560000 - Razni tekstilni proizvodi

2012.



39700000

Aparati za domaćinstvo

SADRŽAJ

ID i naziv podkategorija

[39710000] Električni aparati za domaćinstvo

[39720000] Kućni aparati izuzev električnih

39710000

Elektricni kućni aparati

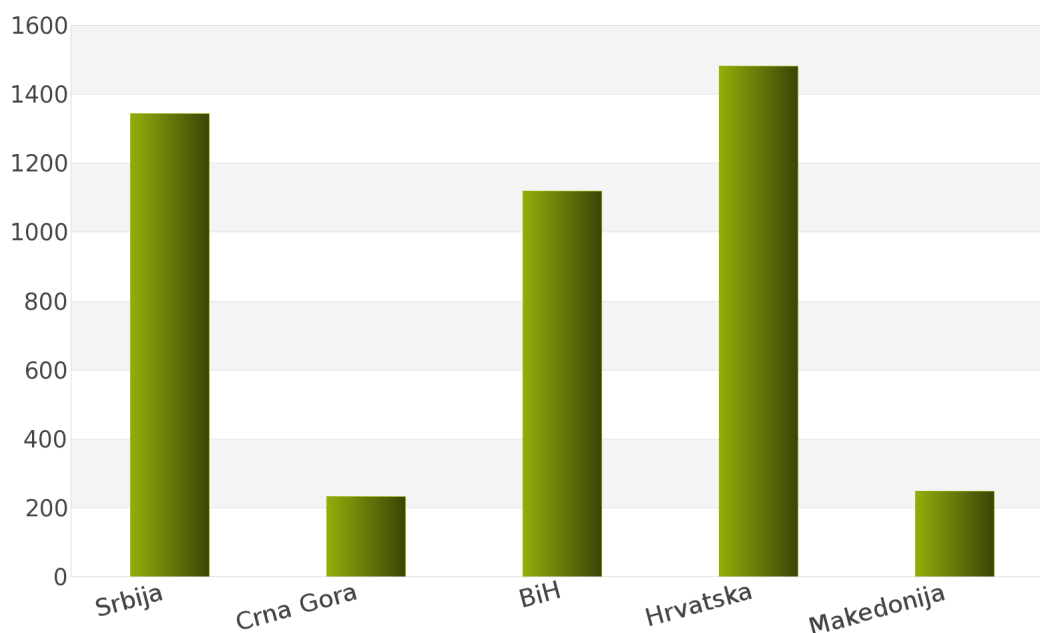
1. Izveštaj o broju objavljenih tendera po državama za podkategoriju delatnosti 39710000 - Elektricni kućni aparati

Analizom Informacionog Servisa Tender, ukupan broj objavljenih tendera za podkategoriju delatnosti **39710000 - Elektricni kućni aparati** u periodu 01.01.2012 - 31.12.2012. iznosi 4426 za sledeće države: Srbija, Crna Gora, Bosna i Hercegovina, Hrvatska, Makedonija.

Ukupan broj objavljenih tendera za podkategoriju delatnosti **39710000 - Elektricni kućni aparati** prikazan je u *Tabeli 188.* i na *Grafiku 188.*

Država	Broj tendera	u %
Srbija	1344	30,4%
Crna Gora	233	5,3%
BiH	1119	25,3%
Hrvatska	1482	33,5%
Makedonija	248	5,6%
Ukupno	4426	100%

Tabela 188. Broj objavljenih tendera po državama za podkategoriju 39710000 - Elektricni kućni aparati



Grafik 188. Broj objavljenih tendera po državama za podkategoriju 39710000 - Elektricni kućni aparati

Na osnovu podataka iz *Tabele 188.* najveći broj objavljenih tendera imala je Hrvatska i to 1482, odnosno 33,5%. Zatim slede države Srbija sa 1344 (30,4%), Bosna i Hercegovina sa 1119 (25,3%), Makedonija sa 248 (5,6%) i Crna Gora sa 233 (5,3%).

U nastavku možete pogledati detaljnu analizu broja objavljenih tendera u okviru svake države pojedinačno i to:

1.1. Izveštaj o broju objavljenih tendera - **Srbija**

1.2. Izveštaj o broju objavljenih tendera - **Crna Gora**

1.3. Izveštaj o broju objavljenih tendera - **Bosna i Hercegovina**

1.4. Izveštaj o broju objavljenih tendera - **Hrvatska**

1.5. Izveštaj o broju objavljenih tendera - **Makedonija**

1.1 Izveštaj o broju objavljenih tendera - Srbija

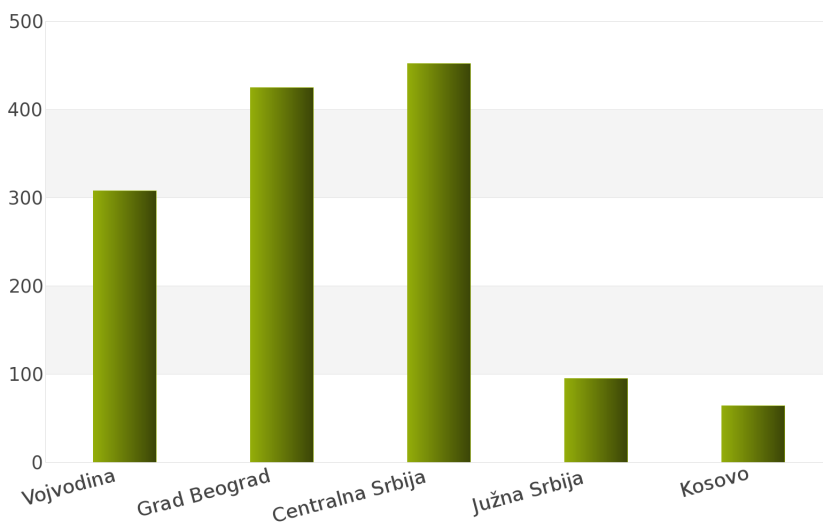
Tokom posmatranog perioda 01.01.2012 - 31.12.2012. za podkategoriju delatnosti **39710000 - Elektricni kućni aparati**, ukupan broj objavljenih tendera iznosi 1344 za državu Srbija.

Srbija je podeljena na sledeće regione: Vojvodina, Grad Beograd, Centralna Srbija, Južna Srbija, Kosovo.

Broj objavljenih tendera po regionima prikazan je u *Tabeli 189.* i na *Grafiku 189.*

Region	Broj tendera	u %
Vojvodina	308	22,9%
Grad Beograd	425	31,6%
Centralna Srbija	452	33,6%
Južna Srbija	95	7,1%
Kosovo	64	4,8%
Ukupno	1344	100%

Tabela 189. Broj objavljenih tendera po regionima za podkategoriju 39710000 - Elektricni kućni aparati



Grafik 189. Broj objavljenih tendera po regionima za podkategoriju 39710000 - Elektricni kućni aparati

Na osnovu podataka iz *Tabele 189.* može se uočiti da je region Centralna Srbija imao najviše objavljenih tendera i to 452, odnosno 33,6%. Zatim slede regioni Grad Beograd sa 425 (31,6%), Vojvodina sa 308 (22,9%), Južna Srbija sa 95 (7,1%) i Kosovo sa 64 (4,8%).

1.2 Izveštaj o broju objavljenih tendera - Crna Gora

Na osnovu sprovedene analize Informacionog Servisa Tender za državu Crna Gora, ukupan broj objavljenih tendera u periodu 01.01.2012 - 31.12.2012. iznosi 233 za podkategoriju delatnosti **39710000 - Elektricni kućni aparati**.

U nastavku sledi tabelarni prikaz ukupnog broja objavljenih tendera za navedenu podkategoriju delatnosti.

Region	Broj tendera
Crna Gora	233

Tabela 190. Broj objavljenih tendera za podkategoriju 39710000 - Elektricni kućni aparati

1.3 Izveštaj o broju objavljenih tendera - Bosna i Hercegovina

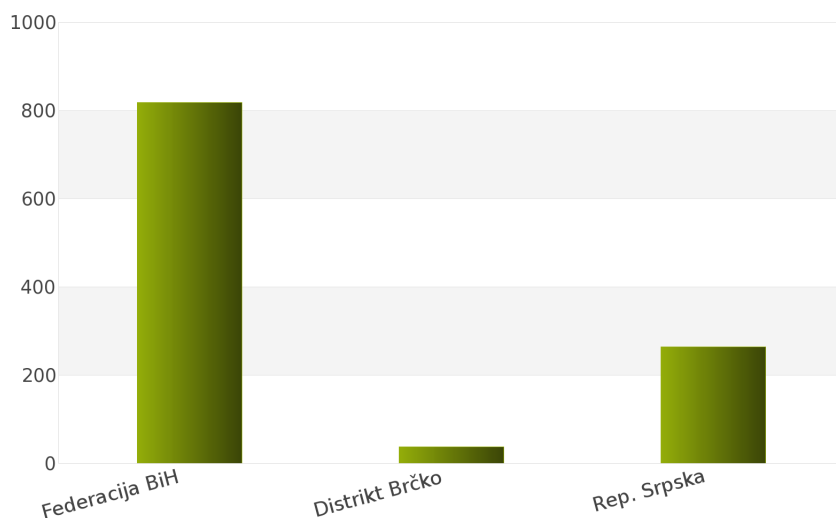
Rezultati dobijeni analizom pokazuju da za državu Bosna i Hercegovina u periodu 01.01.2012 - 31.12.2012., ukupan broj objavljenih tendera za podkategoriju delatnosti **39710000 - Elektricni kućni aparati** iznosi 1119.

Regioni koje obuhvata Bosna i Hercegovina su: Federacija Bosna i Hercegovina, Distrikt Brčko, Republika Srpska.

Udeo pojedinih regiona u ukupnom broju objavljenih tendera predstavljen je u *Tabeli 191.* i na *Grafiku 191.*

Region	Broj tendera	u %
Federacija BiH	818	73,1%
Distrikt Brčko	37	3,3%
Rep. Srpska	264	23,6%
Ukupno	1119	100%

Tabela 191. Broj objavljenih tendera po regionima za podkategoriju 39710000 - Elektricni kućni aparati



Grafik 191. Broj objavljenih tendera po regionima za podkategoriju 39710000 - Elektricni kućni aparati

Shodno dobijenim rezultatima najveći broj objavljenih tendera imao je region Federacija Bosna i Hercegovina i to 818, odnosno 73,1%. Zatim slede regioni Republika Srpska sa 264 (23,6%) i Distrikt Brčko sa 37 (3,3%).

1.4 Izveštaj o broju objavljenih tendera - Hrvatska

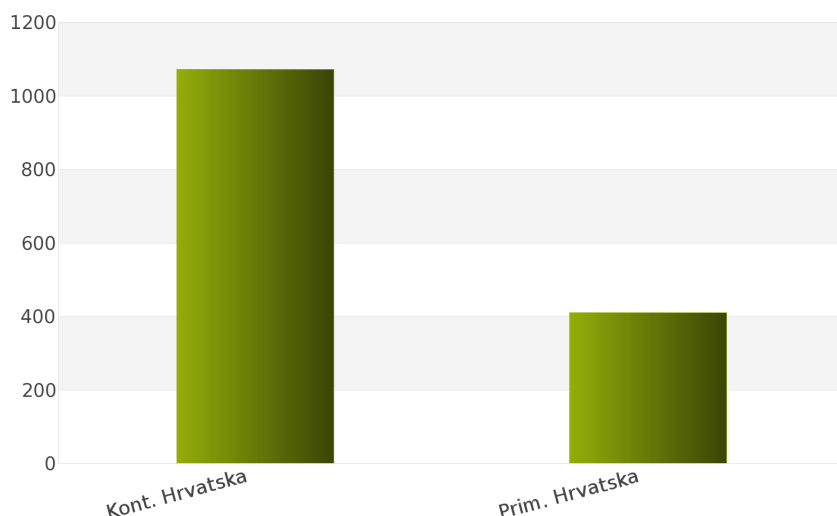
Za podkategoriju delatnosti **39710000 - Elektricni kućni aparati**, ukupan broj raspisanih tendera u periodu 01.01.2012 - 31.12.2012. iznosi 1482 za državu Hrvatska.

Hrvatska je podeljena na 2 regiona i to: Kontinentalna Hrvatska, Primorska Hrvatska.

Ukupan broj raspisanih tendera prikazan je u *Tabeli 192.* i na *Grafiku 192.*

Region	Broj tendera	u %
Kont. Hrvatska	1072	72,3%
Prim. Hrvatska	410	27,7%
Ukupno	1482	100%

Tabela 192. Broj objavljenih tendera po regionima za podkategoriju 39710000 - Elektricni kućni aparati



Grafik 192. Broj objavljenih tendera po regionima za podkategoriju 39710000 - Elektricni kućni aparati

Najviše tendera raspisano je u regionu Kontinentalna Hrvatska i to 1072, odnosno 72,3%. Zatim sledi region Primorska Hrvatska sa 410 (27,7%).

1.5 Izveštaj o broju objavljenih tendera - Makedonija

Nakon sprovedene analize ukupan broj objavljenih tendera za podkategoriju delatnosti **39710000 - Elektricni kućni aparati** u periodu 01.01.2012 - 31.12.2012. za državu Makedonija iznosi 248.

Rezultati dobijeni analizom prikazani su u *Tabeli 193.*

Region	Broj tendera
Makedonija	248

Tabela 193. Broj objavljenih tendera za podkategoriju 39710000 - Elektricni kućni aparati

2012.



39720000

***Ne-električni aparati za
domaćinstvo***

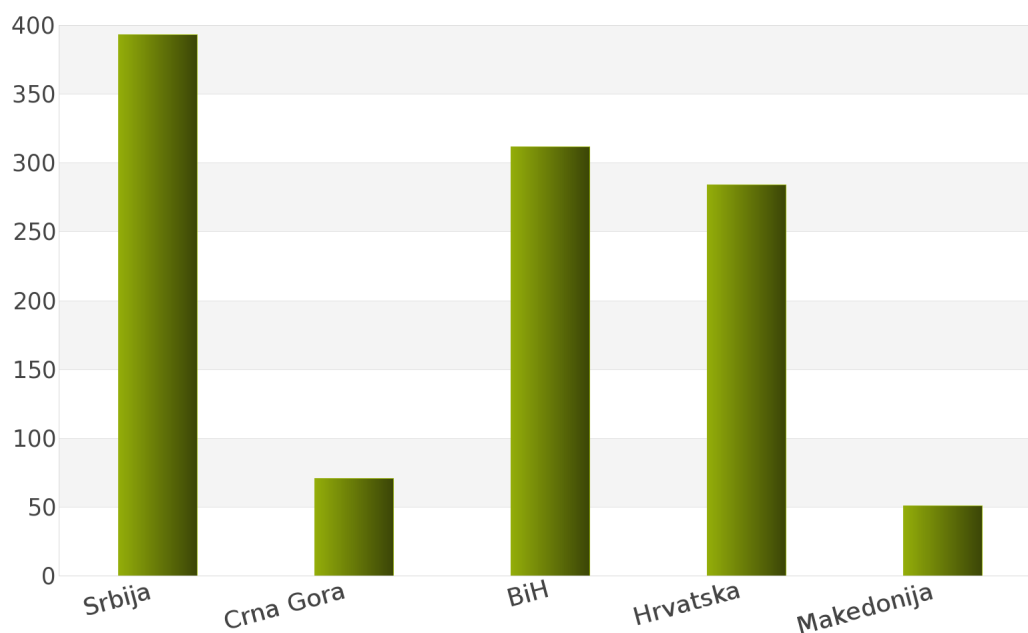
1. Izveštaj o broju objavljenih tendera po državama za podkategoriju delatnosti 39720000 - Ne-elektricni aparati za domaćinstvo

Na osnovu podataka kojima raspolaže Informacioni Servis Tender kreirana je *Tabela 194.* u kojoj je prikazan ukupan broj objavljenih tendera za podkategoriju delatnosti **39720000 - Ne-elektricni aparati za domaćinstvo** za sledeće države: Srbija, Crna Gora, Bosna i Hercegovina, Hrvatska, Makedonija.

Podaci u *Tabeli 194.* se odnose na tendere koji su objavljeni u periodu 01.01.2012 - 31.12.2012. godine.

Država	Broj tendera	u %
Srbija	393	35,4%
Crna Gora	71	6,4%
BiH	312	28,1%
Hrvatska	284	25,6%
Makedonija	51	4,6%
Ukupno	1111	100%

Tabela 194. Broj objavljenih tendera po državama za podkategoriju 39720000 - Ne-elektricni aparati za domaćinstvo



Grafik 194. Broj objavljenih tendera po državama za podkategoriju 39720000 - Ne-elektricni aparati za domaćinstvo

U posmatranom periodu za podkategoriju **39720000 - Ne-elektricni aparati za domaćinstvo**, ukupan broj objavljenih tendera iznosi 1111. Najviše tendera za navedenu podkategoriju imala je Srbija i to 393, što čini 35,4% od ukupnog broja objavljenih tendera. Zatim slede države Bosna i Hercegovina sa 312 (28,1%), Hrvatska sa 284 (25,6%), Crna Gora sa 71 (6,4%) i Makedonija sa 51 (4,6%).

U nastavku možete pogledati detaljnu analizu broja objavljenih tendera u okviru svake države pojedinačno i to:

1.1. Izveštaj o broju objavljenih tendera - **Srbija**

1.2. Izveštaj o broju objavljenih tendera - **Crna Gora**

1.3. Izveštaj o broju objavljenih tendera - **Bosna i Hercegovina**

1.4. Izveštaj o broju objavljenih tendera - **Hrvatska**

1.5. Izveštaj o broju objavljenih tendera - **Makedonija**

1.1 Izveštaj o broju objavljenih tendera - Srbija

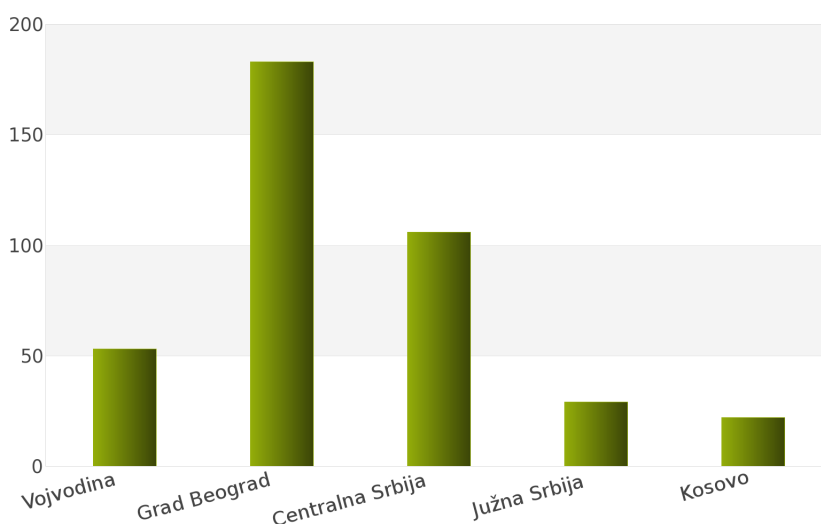
Na osnovu sprovedene analize Informacionog Servisa Tender za državu Srbija, ukupan broj objavljenih tendera u periodu 01.01.2012 - 31.12.2012. iznosi 393 za podkategoriju delatnosti **39720000 - Ne-elektricni aparati za domaćinstvo**.

Srbija obuhvata sledeće regione: Vojvodina, Grad Beograd, Centralna Srbija, Južna Srbija, Kosovo.

U nastavku sledi tabelarni prikaz ukupnog broja objavljenih tendera za navedenu podkategoriju delatnosti.

Region	Broj tendera	u %
Vojvodina	53	13,5%
Grad Beograd	183	46,6%
Centralna Srbija	106	27,0%
Južna Srbija	29	7,4%
Kosovo	22	5,6%
Ukupno	393	100%

Tabela 195. Broj objavljenih tendera po regionima za podkategoriju 39720000 - Ne-elektricni aparati za domaćinstvo



Grafik 195. Broj objavljenih tendera po regionima za podkategoriju 39720000 - Ne-elektricni aparati za domaćinstvo

Najviše objavljenih tendera za navedenu podkategoriju delatnosti imao je region Grad Beograd i to 183, odnosno 46,6%. Zatim slede regioni Centralna Srbija sa 106 (27,0%), Vojvodina sa 53 (13,5%), Južna Srbija sa 29 (7,4%) i Kosovo sa 22 (5,6%).

1.2 Izveštaj o broju objavljenih tendera - Crna Gora

Rezultati dobijeni analizom pokazuju da za državu Crna Gora u periodu 01.01.2012 - 31.12.2012., ukupan broj objavljenih tendera za podkategoriju delatnosti **39720000 - Ne-elektricni aparati za domaćinstvo** iznosi 71.

Ukupan broj objavljenih tendera prikazan je u *Tabeli 196*.

Region	Broj tendera
Crna Gora	71

Tabela 196. Broj objavljenih tendera za podkategoriju 39720000 - Ne-elektricni aparati za domaćinstvo

1.3 Izveštaj o broju objavljenih tendera - Bosna i Hercegovina

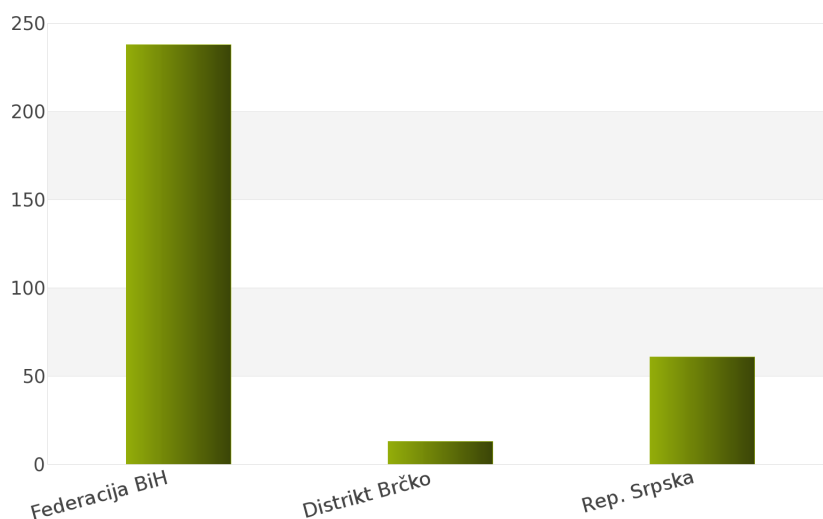
Za podkategoriju delatnosti **39720000 - Ne-elektricni aparati za domaćinstvo**, ukupan broj raspisanih tendera u periodu 01.01.2012 - 31.12.2012. iznosi 312 za državu Bosna i Hercegovina.

Bosna i Hercegovina je podeljena na 3 regiona i to: Federacija Bosna i Hercegovina, Distrikt Brčko, Republika Srpska.

Ukupan broj raspisanih tendera prikazan je u *Tabeli 197*. i na *Grafiku 197*.

Region	Broj tendera	u %
Federacija BiH	238	76,3%
Distrikt Brčko	13	4,2%
Rep. Srpska	61	19,6%
Ukupno	312	100%

Tabela 197. Broj objavljenih tendera po regionima za podkategoriju 39720000 - Ne-elektricni aparati za domaćinstvo



Grafik 197. Broj objavljenih tendera po regionima za podkategoriju 39720000 - Ne-elektricni aparati za domaćinstvo

Najviše tendera raspisano je u regionu Federacija Bosna i Hercegovina i to 238, odnosno 76,3%. Zatim slede regioni Republika Srpska sa 61 (19,6%) i Distrikt Brčko sa 13 (4,2%).

1.4 Izveštaj o broju objavljenih tendera - Hrvatska

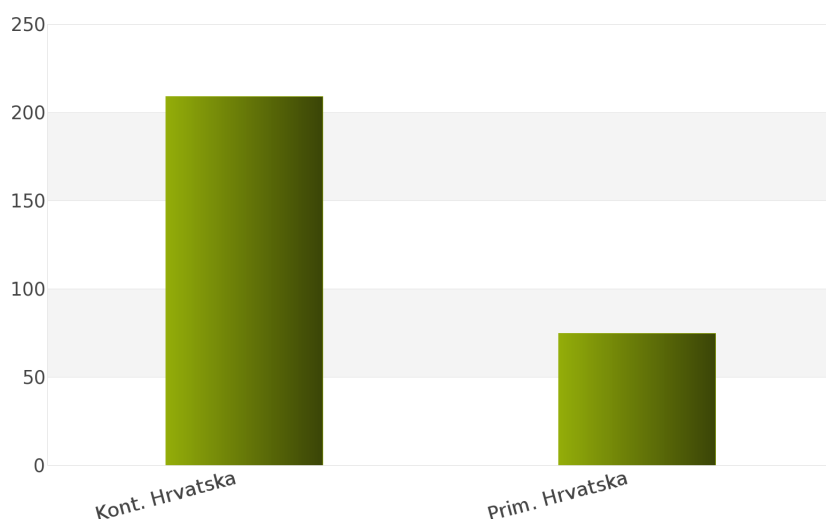
Nakon sprovedene analize ukupan broj objavljenih tendera za podkategoriju delatnosti **39720000 - Ne-elektricni aparati za domaćinstvo** u periodu 01.01.2012 - 31.12.2012. za državu Hrvatska iznosi 284.

Država Hrvatska podeljena je na 2 regiona: Kontinentalna Hrvatska, Primorska Hrvatska.

Rezultati dobijeni analizom prikazani su u *Tabeli 198.* i na *Grafiku 198.*

Region	Broj tendera	u %
Kont. Hrvatska	209	73,6%
Prim. Hrvatska	75	26,4%
Ukupno	284	100%

Tabela 198. Broj objavljenih tendera po regionima za podkategoriju 39720000 - Ne-elektricni aparati za domaćinstvo



Grafik 198. Broj objavljenih tendera po regionima za podkategoriju 39720000 - Ne-elektricni aparati za domaćinstvo

Najveći udeo u ukupnom broju objavljenih tendera ostvario je region Kontinentalna Hrvatska sa 209, odnosno 73,6%. Zatim sledi region Primorska Hrvatska sa 75 (26,4%).

1.5 Izveštaj o broju objavljenih tendera - Makedonija

Tokom posmatranog perioda 01.01.2012 - 31.12.2012. za podkategoriju delatnosti **39720000 - Ne-elektricni aparati za domaćinstvo**, ukupan broj objavljenih tendera iznosi 51 za državu Makedonija.

Broj objavljenih tendera prikazan je u *Tabeli 199.*

Region	Broj tendera
Makedonija	51

Tabela 199. Broj objavljenih tendera za podkategoriju 39720000 - Ne-elektricni aparati za domaćinstvo

2012.



39800000

Proizvodi za čišćenje i poliranje

SADRŽAJ

ID i naziv podkategorija

[39810000] Mirisni preparati i voskovi

[39820000] Organska površinski aktivna sredstva

[39830000] Proizvodi za čišćenje

39810000

Osveživaci i vosak

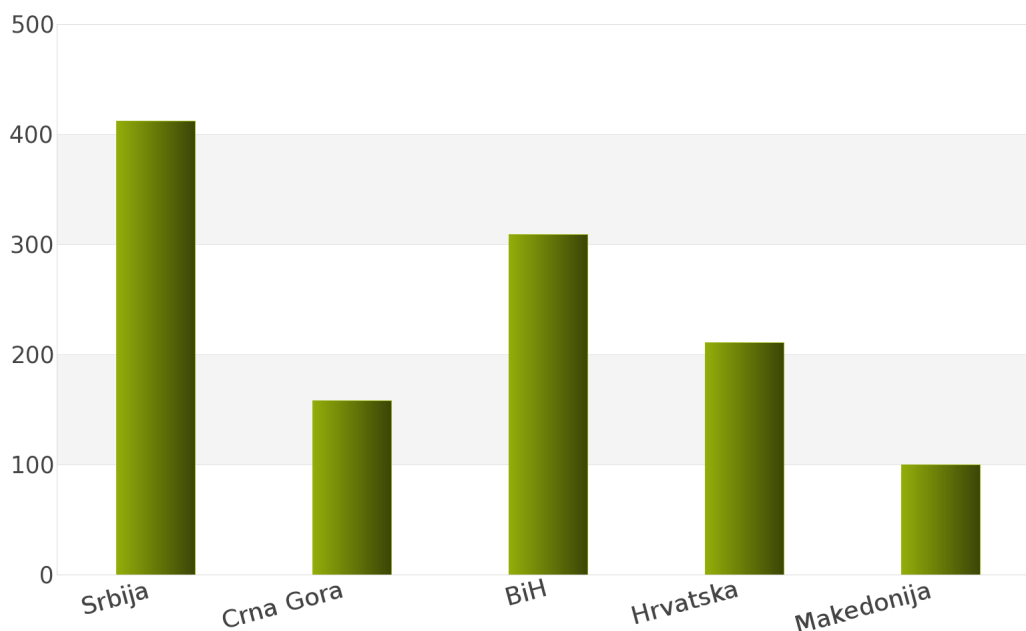
1. Izveštaj o broju objavljenih tendera po državama za podkategoriju delatnosti 39810000 - Osveživaci i vosak

Ukupan broj objavljenih tendera u periodu 01.01.2012 - 31.12.2012. za podkategoriju delatnosti **39810000 - Osveživaci i vosak** iznosi 1190. Države koje su obuhvaćene analizom su: Srbija, Crna Gora, Bosna i Hercegovina, Hrvatska, Makedonija.

Podaci dobijeni analizom za podkategoriju delatnosti **39810000 - Osveživaci i vosak** prikazani su u *Tabeli 202.* i na *Grafiku 202.*

Država	Broj tendera	u %
Srbija	412	34,6%
Crna Gora	158	13,3%
BiH	309	26,0%
Hrvatska	211	17,7%
Makedonija	100	8,4%
Ukupno	1190	100%

Tabela 202. Broj objavljenih tendera po državama za podkategoriju 39810000 - Osveživaci i vosak



Grafik 202. Broj objavljenih tendera po državama za podkategoriju 39810000 - Osveživaci i vosak

Iz *Tabele 202.* i *Grafika 202.* može se uočiti da je Srbija sa 412, odnosno 34,6% imala najveći broj raspisanih tendera u posmatranom periodu. Zatim slede Bosna i Hercegovina sa 309 (26,0%), Hrvatska sa 211 (17,7%), Crna Gora sa 158 (13,3%) i Makedonija sa 100 (8,4%).

U nastavku možete pogledati detaljnu analizu broja objavljenih tendera u okviru svake države pojedinačno i to:

1.1. Izveštaj o broju objavljenih tendera - **Srbija**

1.2. Izveštaj o broju objavljenih tendera - **Crna Gora**

1.3. Izveštaj o broju objavljenih tendera - **Bosna i Hercegovina**

1.4. Izveštaj o broju objavljenih tendera - **Hrvatska**

1.5. Izveštaj o broju objavljenih tendera - **Makedonija**

1.1 Izveštaj o broju objavljenih tendera - Srbija

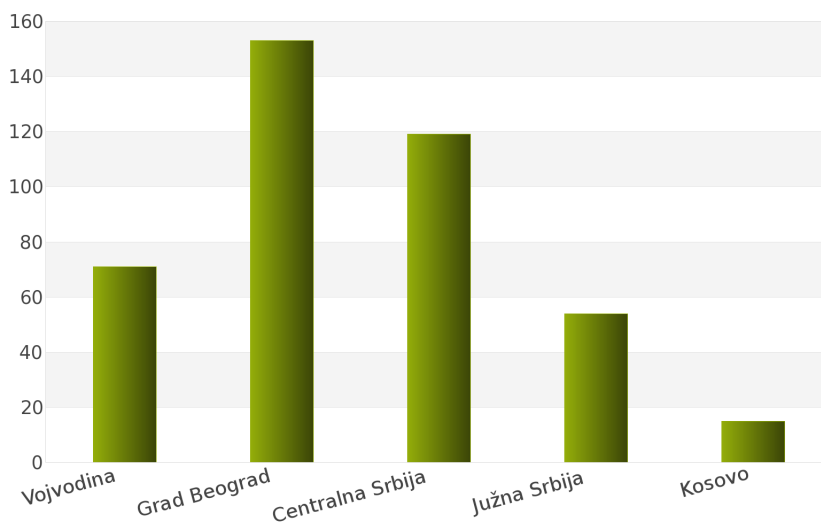
Rezultati dobijeni analizom pokazuju da za državu Srbija u periodu 01.01.2012 - 31.12.2012., ukupan broj objavljenih tendera za podkategoriju delatnosti **39810000 - Osveživaci i vosak** iznosi 412.

Regione koje obuhvata Srbija su: Vojvodina, Grad Beograd, Centralna Srbija, Južna Srbija, Kosovo.

Udeo pojedinih regiona u ukupnom broju objavljenih tendera predstavljen je u *Tabeli 203.* i na *Grafiku 203.*

Region	Broj tendera	u %
Vojvodina	71	17,2%
Grad Beograd	153	37,1%
Centralna Srbija	119	28,9%
Južna Srbija	54	13,1%
Kosovo	15	3,6%
Ukupno	412	100%

Tabela 203. Broj objavljenih tendera po regionima za podkategoriju 39810000 - Osveživaci i vosak



Grafik 203. Broj objavljenih tendera po regionima za podkategoriju 39810000 - Osveživaci i vosak

Shodno dobijenim rezultatima najveći broj objavljenih tendera imao je region Grad Beograd i to 153, odnosno 37,1%. Zatim slede regioni Centralna Srbija sa 119 (28,9%), Vojvodina sa 71 (17,2%), Južna Srbija sa 54 (13,1%) i Kosovo sa 15 (3,6%).

1.2 Izveštaj o broju objavljenih tendera - Crna Gora

Za podkategoriju delatnosti **39810000 - Osveživaci i vosak**, ukupan broj raspisanih tendera u periodu 01.01.2012 - 31.12.2012. iznosi 158 za državu Crna Gora.

Ukupan broj raspisanih tendera prikazan je u *Tabeli 204*.

Region	Broj tendera
Crna Gora	158

Tabela 204. Broj objavljenih tendera za podkategoriju 39810000 - Osveživaci i vosak

1.3 Izveštaj o broju objavljenih tendera - Bosna i Hercegovina

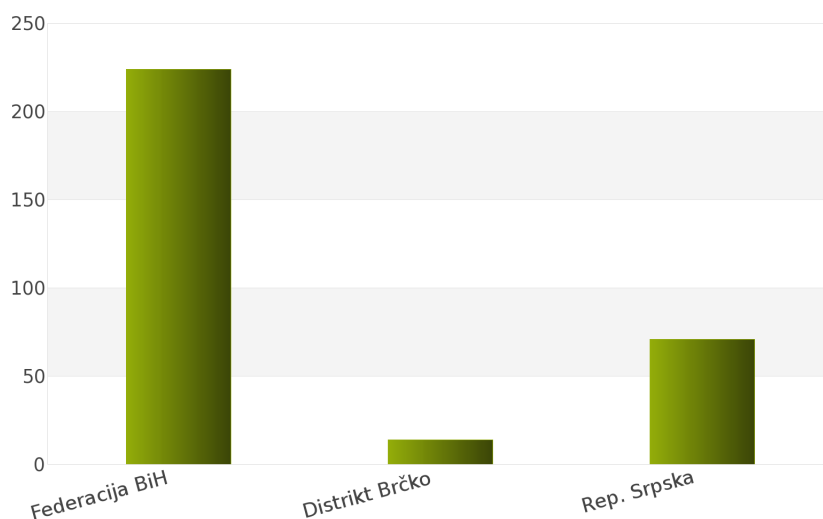
Nakon sprovedene analize ukupan broj objavljenih tendera za podkategoriju delatnosti **39810000 - Osveživaci i vosak** u periodu 01.01.2012 - 31.12.2012. za državu Bosna i Hercegovina iznosi 309.

Država Bosna i Hercegovina podeljena je na 3 regiona: Federacija Bosna i Hercegovina, Distrikt Brčko, Republika Srpska.

Rezultati dobijeni analizom prikazani su u *Tabeli 205*. i na *Grafiku 205*.

Region	Broj tendera	u %
Federacija BiH	224	72,5%
Distrikt Brčko	14	4,5%
Rep. Srpska	71	23,0%
Ukupno	309	100%

Tabela 205. Broj objavljenih tendera po regionima za podkategoriju 39810000 - Osveživaci i vosak



Grafik 205. Broj objavljenih tendera po regionima za podkategoriju 39810000 - Osveživaci i vosak

Najveći udeo u ukupnom broju objavljenih tendera ostvario je region Federacija Bosna i Hercegovina sa 224, odnosno 72,5%. Zatim slede regioni Republika Srpska sa 71 (23,0%) i Distrikt Brčko sa 14 (4,5%).

1.4 Izveštaj o broju objavljenih tendera - Hrvatska

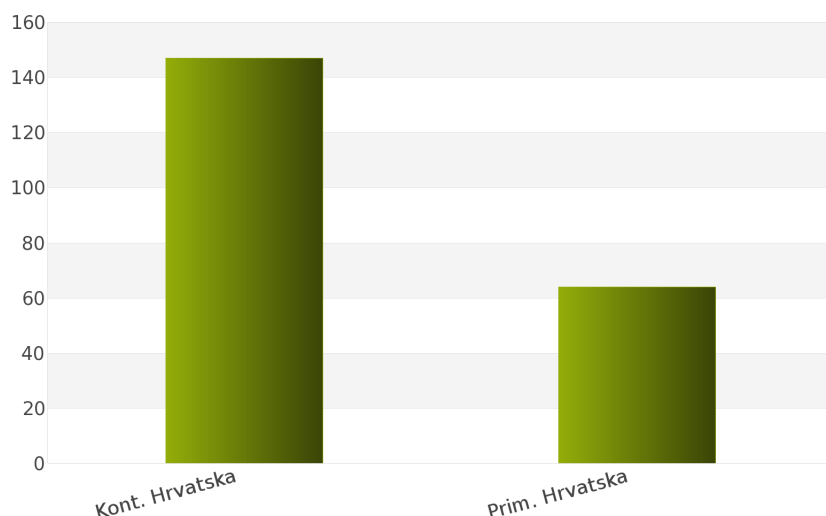
Tokom posmatranog perioda 01.01.2012 - 31.12.2012. za podkategoriju delatnosti **39810000 - Osveživaci i vosak**, ukupan broj objavljenih tendera iznosi 211 za državu Hrvatska.

Hrvatska je podeljena na sledeće regione: Kontinentalna Hrvatska, Primorska Hrvatska.

Broj objavljenih tendera po regionima prikazan je u *Tabeli 206.* i na *Grafiku 206.*

Region	Broj tendera	u %
Kont. Hrvatska	147	69,7%
Prim. Hrvatska	64	30,3%
Ukupno	211	100%

Tabela 206. Broj objavljenih tendera po regionima za podkategoriju 39810000 - Osveživaci i vosak



Grafik 206. Broj objavljenih tendera po regionima za podkategoriju 39810000 - Osveživaci i vosak

Na osnovu podataka iz *Tabele 206.* može se uočiti da je region Kontinentalna Hrvatska imao najviše objavljenih tendera i to 147, odnosno 69,7%. Zatim sledi region Primorska Hrvatska sa 64 (30,3%).

1.5 Izveštaj o broju objavljenih tendera - Makedonija

Na osnovu sprovedene analize Informacionog Servisa Tender za državu Makedonija, ukupan broj objavljenih tendera u periodu 01.01.2012 - 31.12.2012. iznosi 100 za podkategoriju delatnosti **39810000 - Osveživaci i vosak**.

U nastavku sledi tabelarni prikaz ukupnog broja objavljenih tendera za navedenu podkategoriju delatnosti.

Region	Broj tendera
Makedonija	100

Tabela 207. Broj objavljenih tendera za podkategoriju 39810000 - Osveživaci i vosak

2012.



39820000

***Organska površinski aktivna
sredstva***

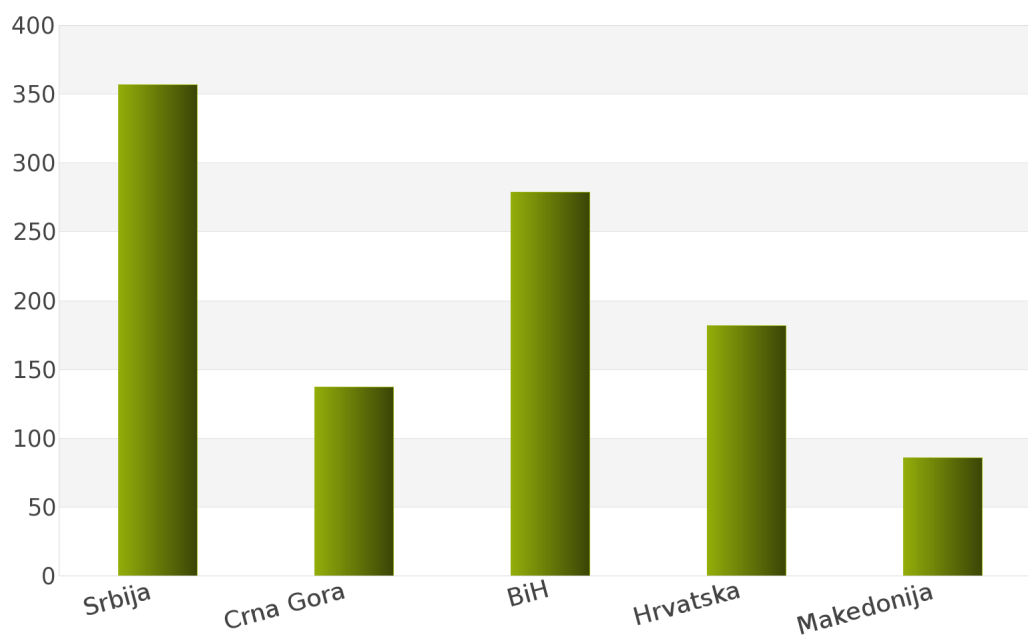
1. Izveštaj o broju objavljenih tendera po državama za podkategoriju delatnosti 39820000 - Organska površinski aktivna sredstva

Tokom perioda 01.01.2012 - 31.12.2012., ukupan broj objavljenih tendera za podkategoriju delatnosti **39820000 - Organska površinski aktivna sredstva** iznosi 1041 za sledeće države: Srbija, Crna Gora, Bosna i Hercegovina, Hrvatska, Makedonija.

Rezultati analize prikazani su u *Tabeli 208.* i na *Grafiku 208.*

Država	Broj tendera	u %
Srbija	357	34,3%
Crna Gora	137	13,2%
BiH	279	26,8%
Hrvatska	182	17,5%
Makedonija	86	8,3%
Ukupno	1041	100%

Tabela 208. Broj objavljenih tendera po državama za podkategoriju 39820000 - Organska površinski aktivna sredstva



Grafik 208. Broj objavljenih tendera po državama za podkategoriju 39820000 - Organska površinski aktivna sredstva

Na osnovu dobijenih rezultata može se uočiti da je najveći udeo u ukupnom broju objavljenih tendera imala Srbija sa 357, odnosno 34,3%. Zatim slede Bosna i Hercegovina sa 279 (26,8%), Hrvatska sa 182 (17,5%), Crna Gora sa 137 (13,2%) i Makedonija sa 86 (8,3%).

U nastavku možete pogledati detaljnu analizu broja objavljenih tendera u okviru svake države pojedinačno i to:

1.1. Izveštaj o broju objavljenih tendera - **Srbija**

1.2. Izveštaj o broju objavljenih tendera - **Crna Gora**

1.3. Izveštaj o broju objavljenih tendera - **Bosna i Hercegovina**

1.4. Izveštaj o broju objavljenih tendera - **Hrvatska**

1.5. Izveštaj o broju objavljenih tendera - **Makedonija**

1.1 Izveštaj o broju objavljenih tendera - Srbija

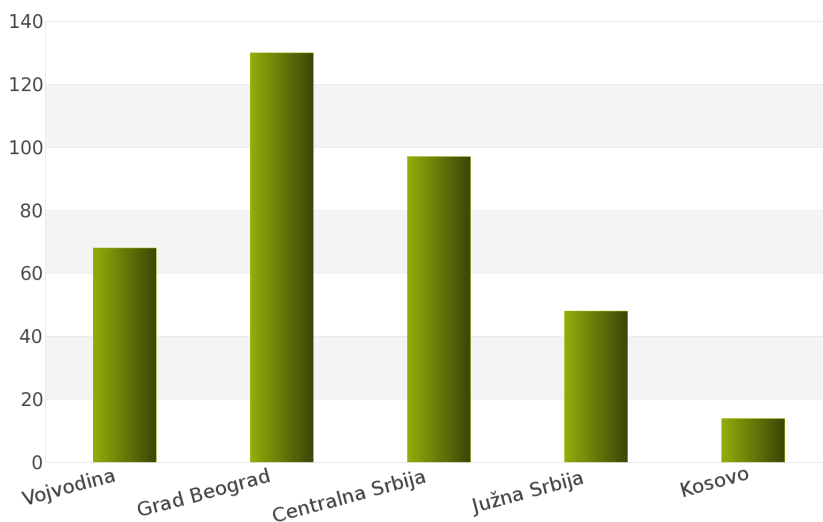
Za podkategoriju delatnosti **39820000 - Organska površinski aktivna sredstva**, ukupan broj raspisanih tendera u periodu 01.01.2012 - 31.12.2012. iznosi 357 za državu Srbija.

Srbija je podeljena na 5 regiona i to: Vojvodina, Grad Beograd, Centralna Srbija, Južna Srbija, Kosovo.

Ukupan broj raspisanih tendera prikazan je u *Tabeli 209.* i na *Grafiku 209.*

Region	Broj tendera	u %
Vojvodina	68	19,1%
Grad Beograd	130	36,4%
Centralna Srbija	97	27,2%
Južna Srbija	48	13,5%
Kosovo	14	3,9%
Ukupno	357	100%

Tabela 209. Broj objavljenih tendera po regionima za podkategoriju 39820000 - Organska površinski aktivna sredstva



Grafik 209. Broj objavljenih tendera po regionima za podkategoriju 39820000 - Organska površinski aktivna sredstva

Najviše tendera raspisano je u regionu Grad Beograd i to 130, odnosno 36,4%. Zatim slede regioni Centralna Srbija sa 97 (27,2%), Vojvodina sa 68 (19,1%), Južna Srbija sa 48 (13,5%) i Kosovo sa 14 (3,9%).

1.2 Izveštaj o broju objavljenih tendera - Crna Gora

Nakon sprovedene analize ukupan broj objavljenih tendera za podkategoriju delatnosti **39820000 - Organska površinski aktivna sredstva** u periodu 01.01.2012 - 31.12.2012. za državu Crna Gora iznosi 137.

Rezultati dobijeni analizom prikazani su u Tabeli 210.

Region	Broj tendera
Crna Gora	137

Tabela 210. Broj objavljenih tendera za podkategoriju 39820000 - Organska površinski aktivna sredstva

1.3 Izveštaj o broju objavljenih tendera - Bosna i Hercegovina

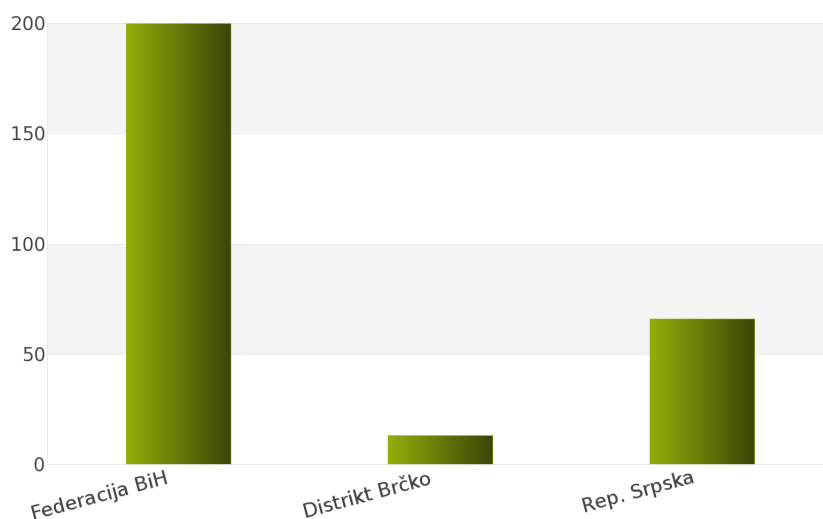
Tokom posmatranog perioda 01.01.2012 - 31.12.2012. za podkategoriju delatnosti **39820000 - Organska površinski aktivna sredstva**, ukupan broj objavljenih tendera iznosi 279 za državu Bosna i Hercegovina.

Bosna i Hercegovina je podeljena na sledeće regione: Federacija Bosna i Hercegovina, Distrikt Brčko, Republika Srpska.

Broj objavljenih tendera po regionima prikazan je u Tabeli 211. i na Grafiku 211.

Region	Broj tendera	u %
Federacija BiH	200	71,7%
Distrikt Brčko	13	4,7%
Rep. Srpska	66	23,7%
Ukupno	279	100%

Tabela 211. Broj objavljenih tendera po regionima za podkategoriju 39820000 - Organska površinski aktivna sredstva



Grafik 211. Broj objavljenih tendera po regionima za podkategoriju 39820000 - Organska površinski aktivna sredstva

Na osnovu podataka iz Tabele 211. može se uočiti da je region Federacija Bosna i Hercegovina imao najviše objavljenih tendera i to 200, odnosno 71,7%. Zatim slede regioni Republika Srpska sa 66 (23,7%) i Distrikt Brčko sa 13 (4,7%).

1.4 Izveštaj o broju objavljenih tendera - Hrvatska

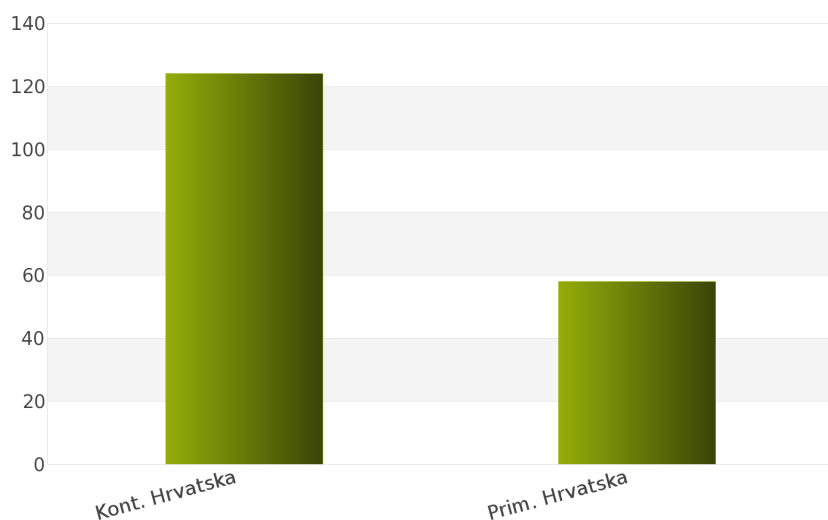
Na osnovu sprovedene analize Informacionog Servisa Tender za državu Hrvatska, ukupan broj objavljenih tendera u periodu 01.01.2012 - 31.12.2012. iznosi 182 za podkategoriju delatnosti **39820000 - Organska površinski aktivna sredstva**.

Hrvatska obuhvata sledeće regione: Kontinentalna Hrvatska, Primorska Hrvatska.

U nastavku sledi tabelarni prikaz ukupnog broja objavljenih tendera za navedenu podkategoriju delatnosti.

Region	Broj tendera	u %
Kont. Hrvatska	124	68,1%
Prim. Hrvatska	58	31,9%
Ukupno	182	100%

Tabela 212. Broj objavljenih tendera po regionima za podkategoriju 39820000 - Organska površinski aktivna sredstva



Grafik 212. Broj objavljenih tendera po regionima za podkategoriju 39820000 - Organska površinski aktivna sredstva

Najviše objavljenih tendera za navedenu podkategoriju delatnosti imao je region Kontinentalna Hrvatska i to 124, odnosno 68,1%. Zatim sledi region Primorska Hrvatska sa 58 (31,9%).

1.5 Izveštaj o broju objavljenih tendera - Makedonija

Rezultati dobijeni analizom pokazuju da za državu Makedonija u periodu 01.01.2012 - 31.12.2012., ukupan broj objavljenih tendera za podkategoriju delatnosti **39820000 - Organska površinski aktivna sredstva** iznosi 86.

Ukupan broj objavljenih tendera prikazan je u Tabeli 213.

Region	Broj tendera
Makedonija	86

Tabela 213. Broj objavljenih tendera za podkategoriju 39820000 - Organska površinski aktivna sredstva

2012.



39830000

Sredstva za čištění

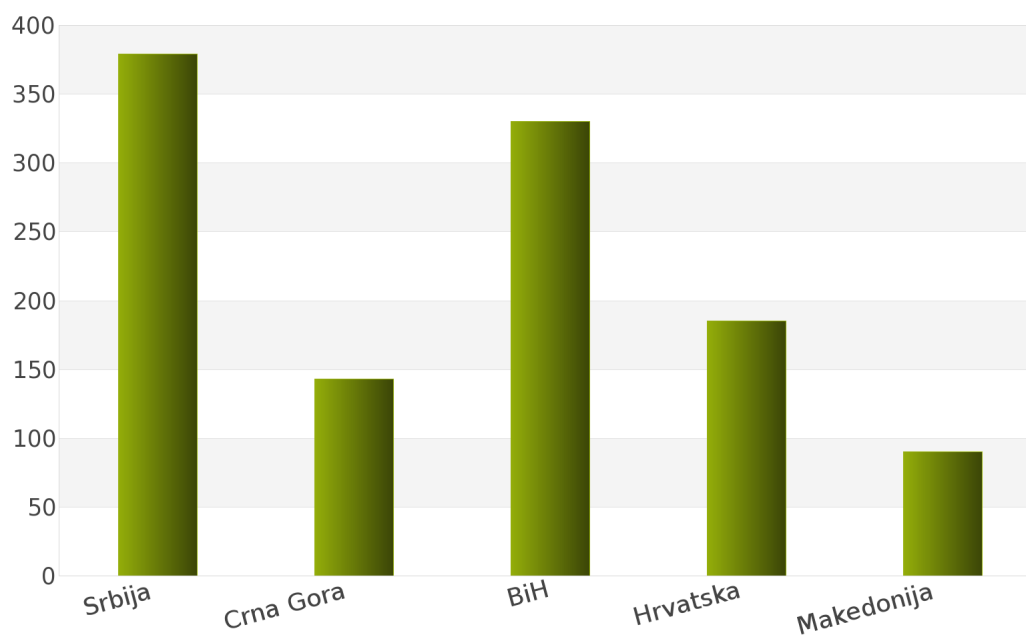
1. Izveštaj o broju objavljenih tendera po državama za podkategoriju delatnosti 39830000 - Sredstva za čišćenje

U toku perioda 01.01.2012 - 31.12.2012., ukupan broj objavljenih tendera za podkategoriju delatnosti **39830000 - Sredstva za čišćenje** iznosi 1127 za sledeće države: Srbija, Crna Gora, Bosna i Hercegovina, Hrvatska, Makedonija.

Podaci dobijeni analizom prikazani su u *Tabeli 214.* i na *Grafiku 214.*

Država	Broj tendera	u %
Srbija	379	33,6%
Crna Gora	143	12,7%
BiH	330	29,3%
Hrvatska	185	16,4%
Makedonija	90	8,0%
Ukupno	1127	100%

Tabela 214. Broj objavljenih tendera po državama za podkategoriju 39830000 - Sredstva za čišćenje



Grafik 214. Broj objavljenih tendera po državama za podkategoriju 39830000 - Sredstva za čišćenje

Na osnovu rezultata dobijenih analizom može se uočiti da je najveći udeo u ukupnom broju objavljenih tendera imala Srbija sa 379, odnosno 33,6%. Zatim slede Bosna i Hercegovina sa 330 (29,3%), Hrvatska sa 185 (16,4%), Crna Gora sa 143 (12,7%) i Makedonija sa 90 (8,0%).

U nastavku možete pogledati detaljnu analizu broja objavljenih tendera u okviru svake države pojedinačno i to:

1.1. Izveštaj o broju objavljenih tendera - **Srbija**

1.2. Izveštaj o broju objavljenih tendera - **Crna Gora**

1.3. Izveštaj o broju objavljenih tendera - **Bosna i Hercegovina**

1.4. Izveštaj o broju objavljenih tendera - **Hrvatska**

1.5. Izveštaj o broju objavljenih tendera - **Makedonija**

1.1 Izveštaj o broju objavljenih tendera - Srbija

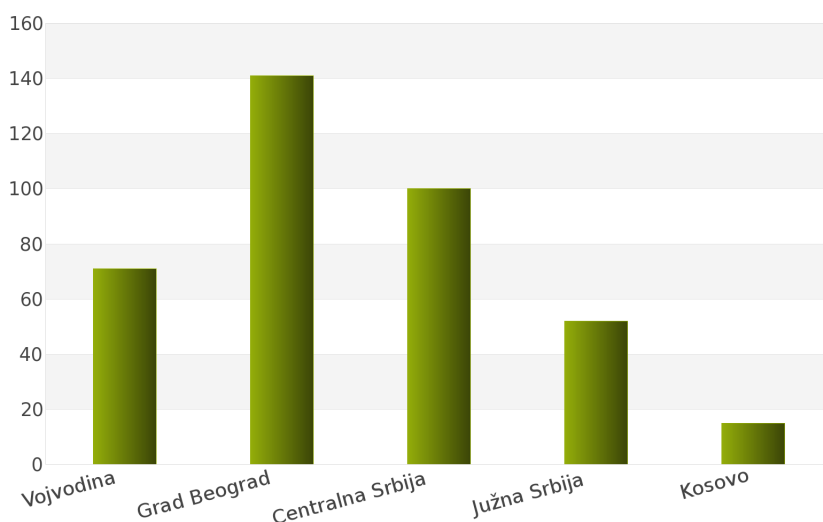
Nakon sprovedene analize ukupan broj objavljenih tendera za podkategoriju delatnosti **39830000 - Sredstva za čišćenje** u periodu 01.01.2012 - 31.12.2012. za državu Srbija iznosi 379.

Država Srbija podeljena je na 5 regiona: Vojvodina, Grad Beograd, Centralna Srbija, Južna Srbija, Kosovo.

Rezultati dobijeni analizom prikazani su u *Tabeli 215.* i na *Grafiku 215.*

Region	Broj tendera	u %
Vojvodina	71	18,7%
Grad Beograd	141	37,2%
Centralna Srbija	100	26,4%
Južna Srbija	52	13,7%
Kosovo	15	4,0%
Ukupno	379	100%

Tabela 215. Broj objavljenih tendera po regionima za podkategoriju 39830000 - Sredstva za čišćenje



Grafik 215. Broj objavljenih tendera po regionima za podkategoriju 39830000 - Sredstva za čišćenje

Najveći udeo u ukupnom broju objavljenih tendera ostvario je region Grad Beograd sa 141, odnosno 37,2%. Zatim slede regioni Centralna Srbija sa 100 (26,4%), Vojvodina sa 71 (18,7%), Južna Srbija sa 52 (13,7%) i Kosovo sa 15 (4,0%).

1.2 Izveštaj o broju objavljenih tendera - Crna Gora

Tokom posmatranog perioda 01.01.2012 - 31.12.2012. za podkategoriju delatnosti **39830000 - Sredstva za čišćenje**, ukupan broj objavljenih tendera iznosi 143 za državu Crna Gora.

Broj objavljenih tendera prikazan je u Tabeli 216.

Region	Broj tendera
Crna Gora	143

Tabela 216. Broj objavljenih tendera za podkategoriju 39830000 - Sredstva za čišćenje

1.3 Izveštaj o broju objavljenih tendera - Bosna i Hercegovina

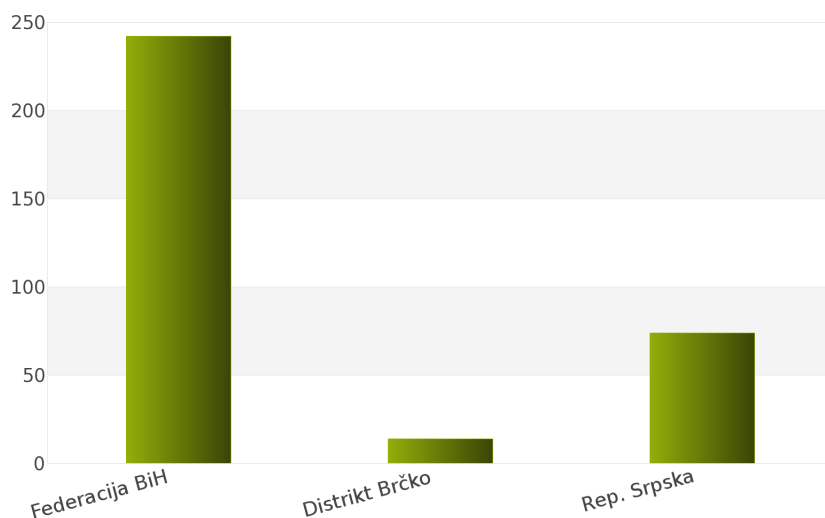
Na osnovu sprovedene analize Informacionog Servisa Tender za državu Bosna i Hercegovina, ukupan broj objavljenih tendera u periodu 01.01.2012 - 31.12.2012. iznosi 330 za podkategoriju delatnosti **39830000 - Sredstva za čišćenje**.

Bosna i Hercegovina obuhvata sledeće regione: Federacija Bosna i Hercegovina, Distrikt Brčko, Republika Srpska.

U nastavku sledi tabelarni prikaz ukupnog broja objavljenih tendera za navedenu podkategoriju delatnosti.

Region	Broj tendera	u %
Federacija BiH	242	73,3%
Distrikt Brčko	14	4,2%
Rep. Srpska	74	22,4%
Ukupno	330	100%

Tabela 217. Broj objavljenih tendera po regionima za podkategoriju 39830000 - Sredstva za čišćenje



Grafik 217. Broj objavljenih tendera po regionima za podkategoriju 39830000 - Sredstva za čišćenje

Najviše objavljenih tendera za navedenu podkategoriju delatnosti imao je region Federacija Bosna i Hercegovina i to 242, odnosno 73,3%. Zatim slede regioni Republika Srpska sa 74 (22,4%) i Distrikt Brčko sa 14 (4,2%).

1.4 Izveštaj o broju objavljenih tendera - Hrvatska

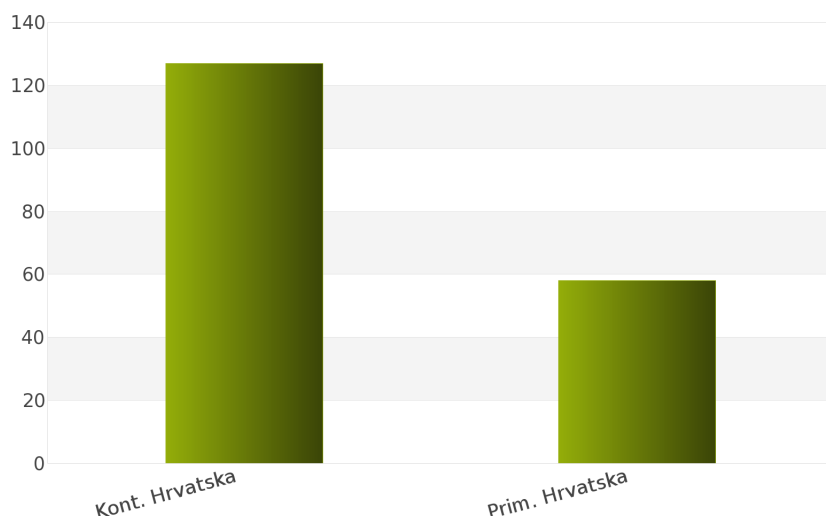
Rezultati dobijeni analizom pokazuju da za državu Hrvatska u periodu 01.01.2012 - 31.12.2012., ukupan broj objavljenih tendera za podkategoriju delatnosti **39830000 - Sredstva za čišćenje** iznosi 185.

Regionne koje obuhvata Hrvatska su: Kontinentalna Hrvatska, Primorska Hrvatska.

Udeo pojedinih regiona u ukupnom broju objavljenih tendera predstavljen je u *Tabeli 218.* i na *Grafiku 218.*

Region	Broj tendera	u %
Kont. Hrvatska	127	68,7%
Prim. Hrvatska	58	31,4%
Ukupno	185	100%

Tabela 218. Broj objavljenih tendera po regionima za podkategoriju 39830000 - Sredstva za čišćenje



Grafik 218. Broj objavljenih tendera po regionima za podkategoriju 39830000 - Sredstva za čišćenje

Shodno dobijenim rezultatima najveći broj objavljenih tendera imao je region Kontinentalna Hrvatska i to 127, odnosno 68,7%. Zatim sledi region Primorska Hrvatska sa 58 (31,4%).

1.5 Izveštaj o broju objavljenih tendera - Makedonija

Za podkategoriju delatnosti **39830000 - Sredstva za čišćenje**, ukupan broj raspisanih tendera u periodu 01.01.2012 - 31.12.2012. iznosi 90 za državu Makedonija.

Ukupan broj raspisanih tendera prikazan je u *Tabeli 219.*

Region	Broj tendera
Makedonija	90

Tabela 219. Broj objavljenih tendera za podkategoriju 39830000 - Sredstva za čišćenje

2012.

